Primeras Causas de Morbilidad
Consulta Externa Psiquiatría Adicciones - Pacientes Nuevos
al 15 de Junio 2017
Gráfico Nº 1

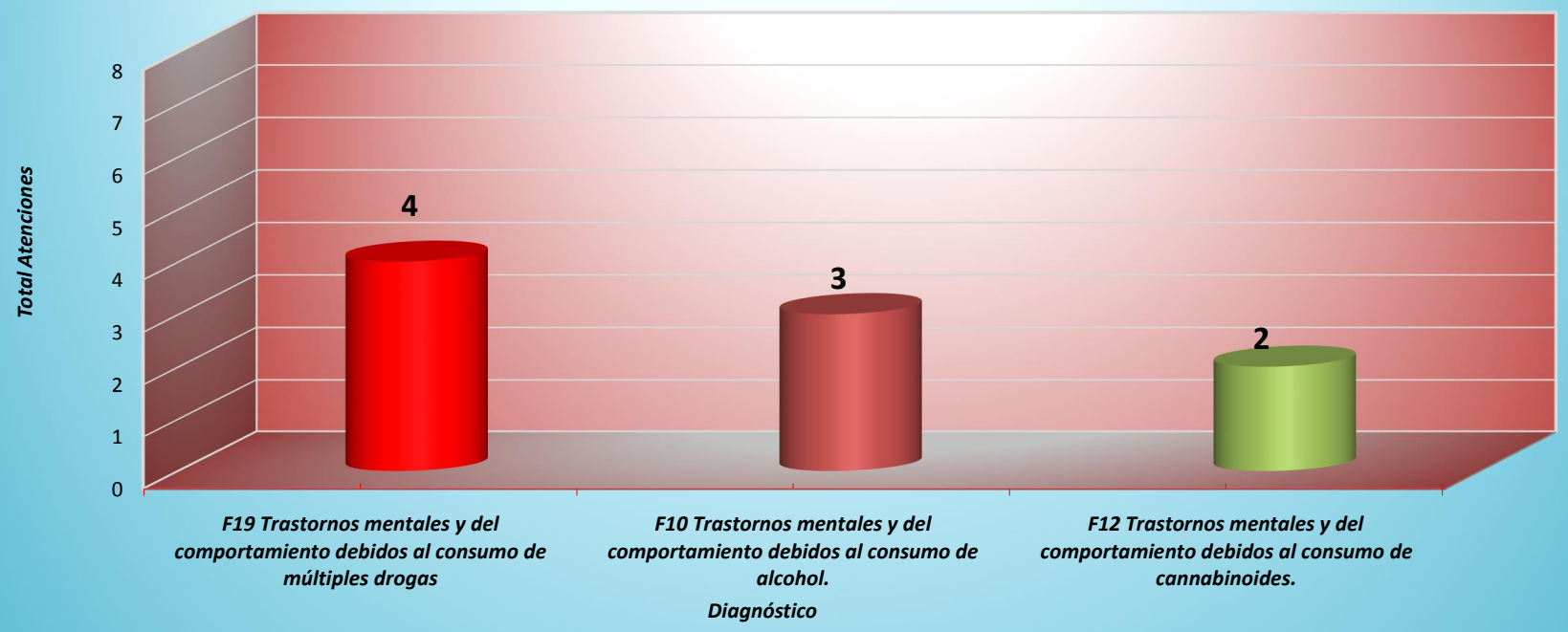

Fuente: Hospital Victor Larco Herrera
Oficina de Estadística e Informática

En este gráfico podemos observar que en el Servicio de Adicciones de Consulta Externa en la quincena de Junio se presentó CUATRO transtorno mentales y del comportamiento debido al consumo de drogas, TRES CASOS de transtornos mentales y del comportamiento debido al consumo de alcohol, luego DOS casos de transtorno mentales y del comportamiento debido al consumo de multiples de cannabinoides.

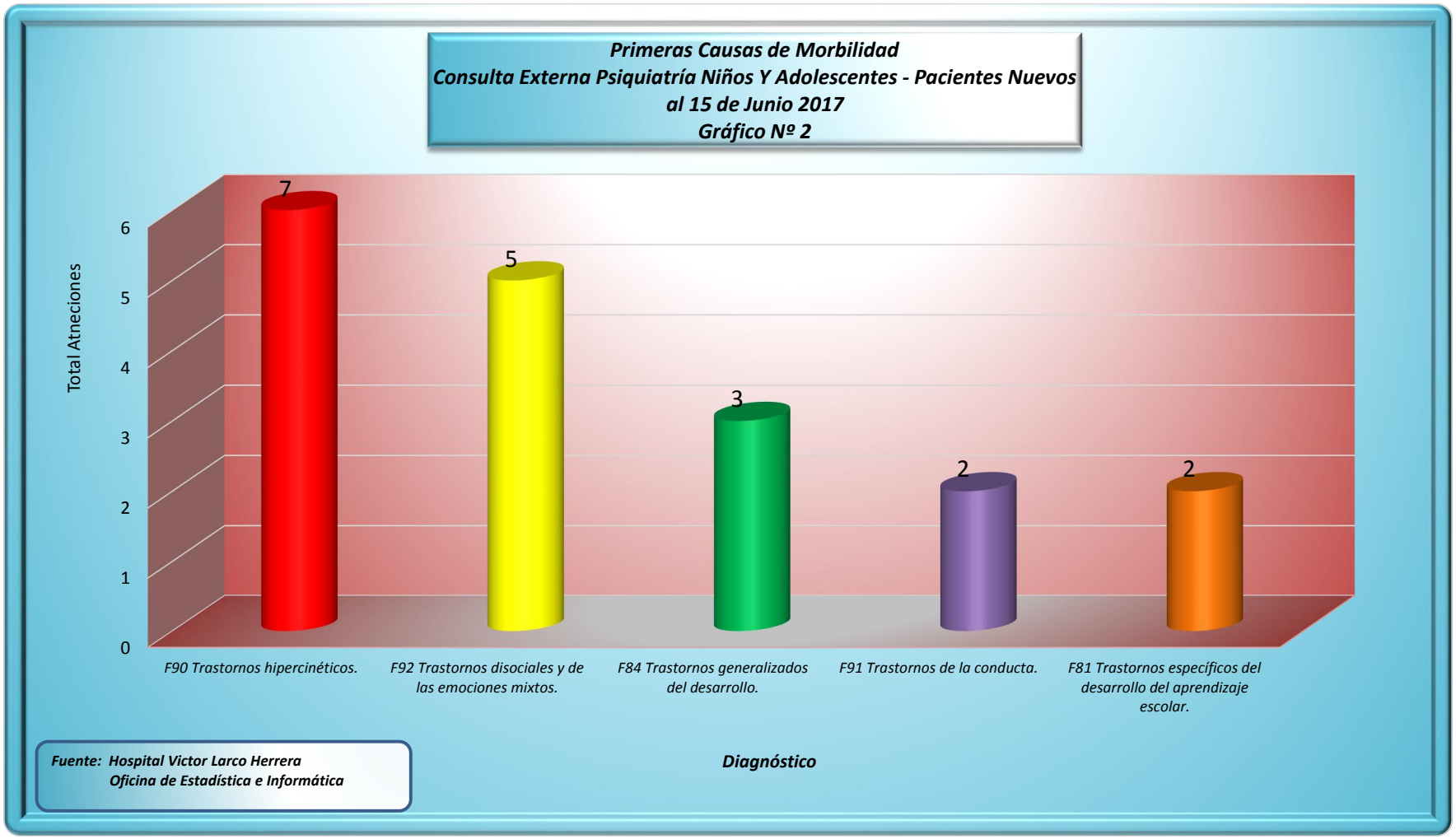

En este gráfico podemos observar que en el Servicio de Adicciones de Consulta Externa en la quincena de Junio se presentaron 07 CASOS nuevos de Trastornos de hipercineticos, seguido de 5 casos nuevos trantornos disociales de las emociones mixtos, seguido de 3 casos de transtorno generalizados del desarrollo, 2 casos de transtorno de la conducta y 2 casos de transtornos especificos del desarrollo del aprendizaje escolar.

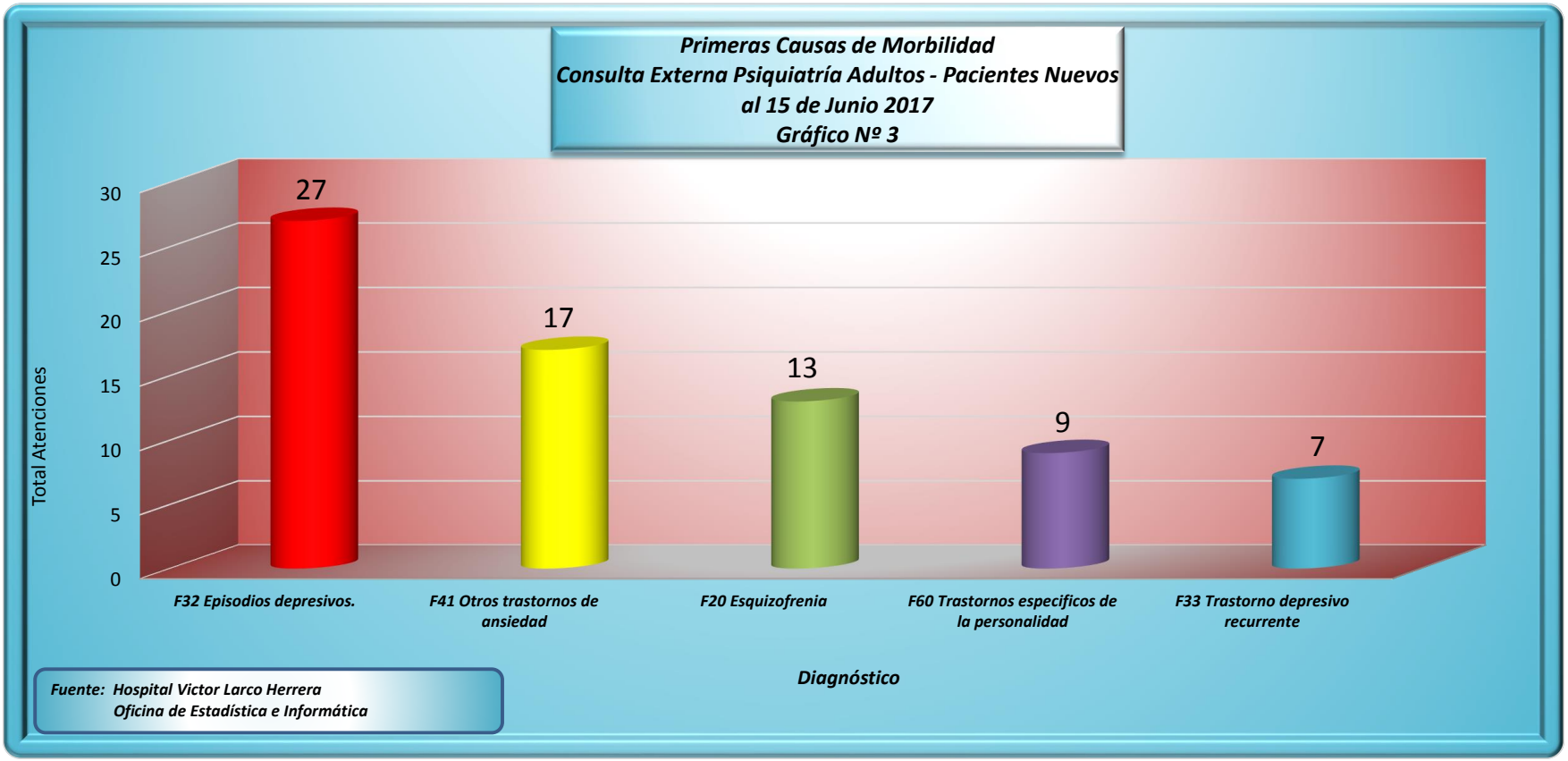

En Consulta Externa psiquiatria Adultos, se observa que se presentaron, 27 casos de trastornos depresivos, seguido de 17 casos de transtorno de ansiedad, 13 casos de Esquizofrenia, 9 casos de transtorno especificos de la personalidad y 7 casos de transtorno depresivo recurrente.

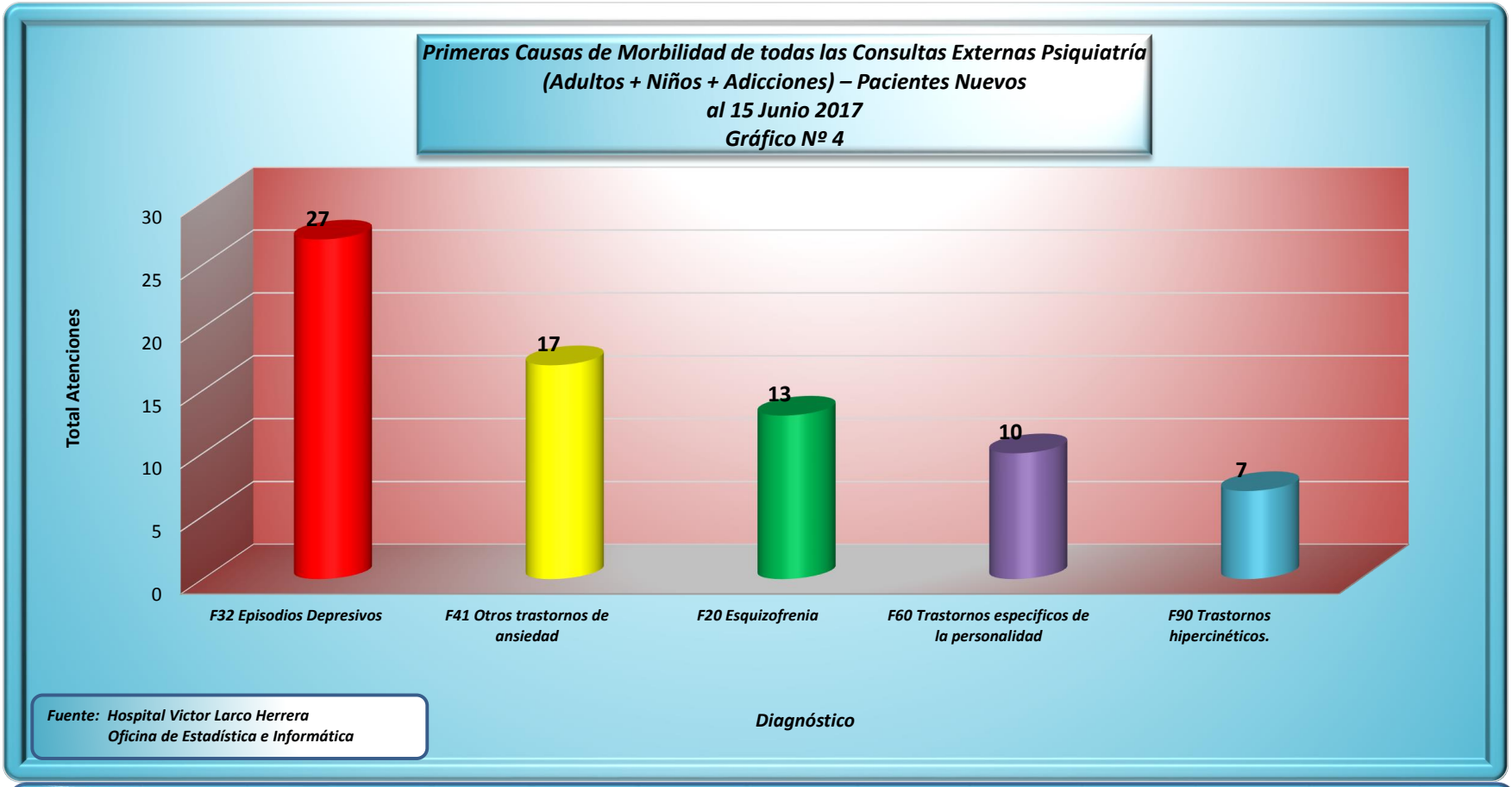

En la presente gráfica de la quincena mes de Junio se observa que en primer lugar aparece, 27 casos nuevos de Episodios Depresivos, 17 casos de Otros casos de ansiedad, seguido de 13 casos de Esquizofrenia, 10 casos transtorno especificos de la personalidad y 7 casos de transtorno hipercineticos.

Consulta Externas Psiquiatría Adicciones - Condición Por Sexo
al 15 de Junio 2017
Gráfico Nº 5

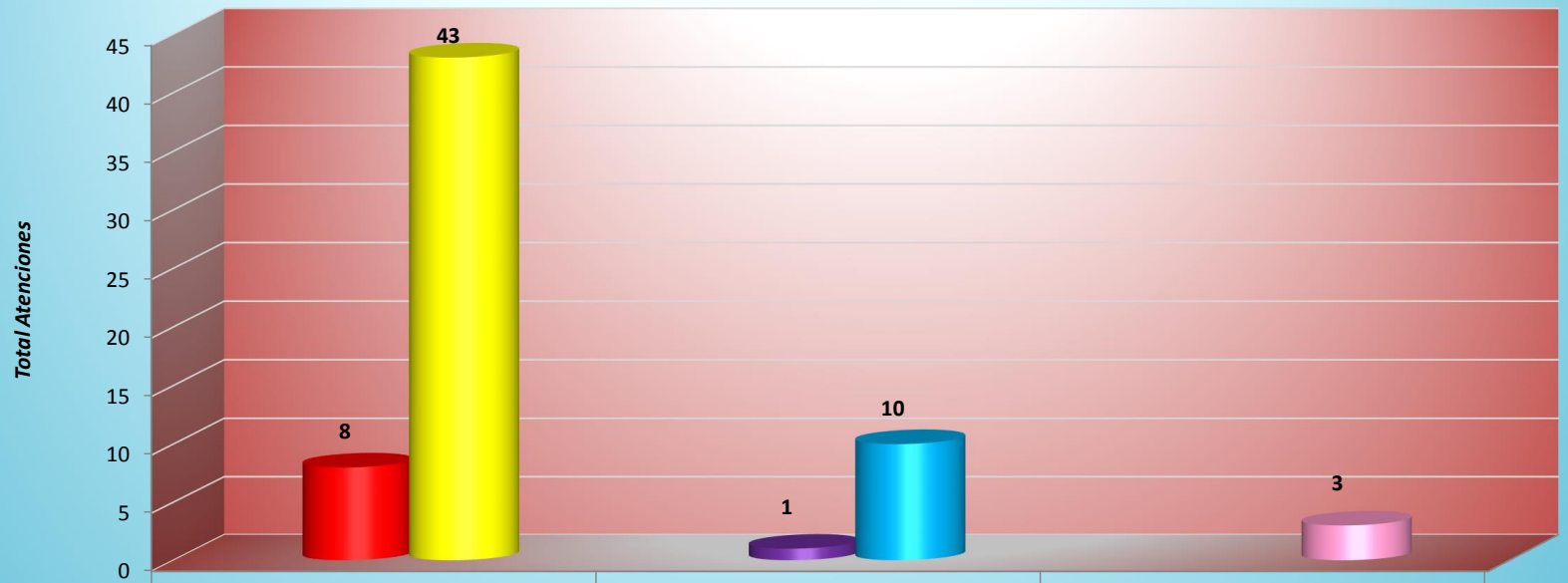

	Continuadores	Nuevos	Reingreso
Femenino	8	1	
Masculino	43	10	3

Condición

Fuente: Hospital Victor Larco Herrera
Oficina de Estadística e Informática

En el caso de la consulta externa de psiquiatría de Adicciones, se aprecia en la quincena de Junio, una mayor cantidad de varones atendidos, reingresos y asi como en nuevos.

Consulta Externas Psiquiatría Niños y Adolescentes por Condición, según Sexo al 15 de Junio 2017
Gráfico Nº 6

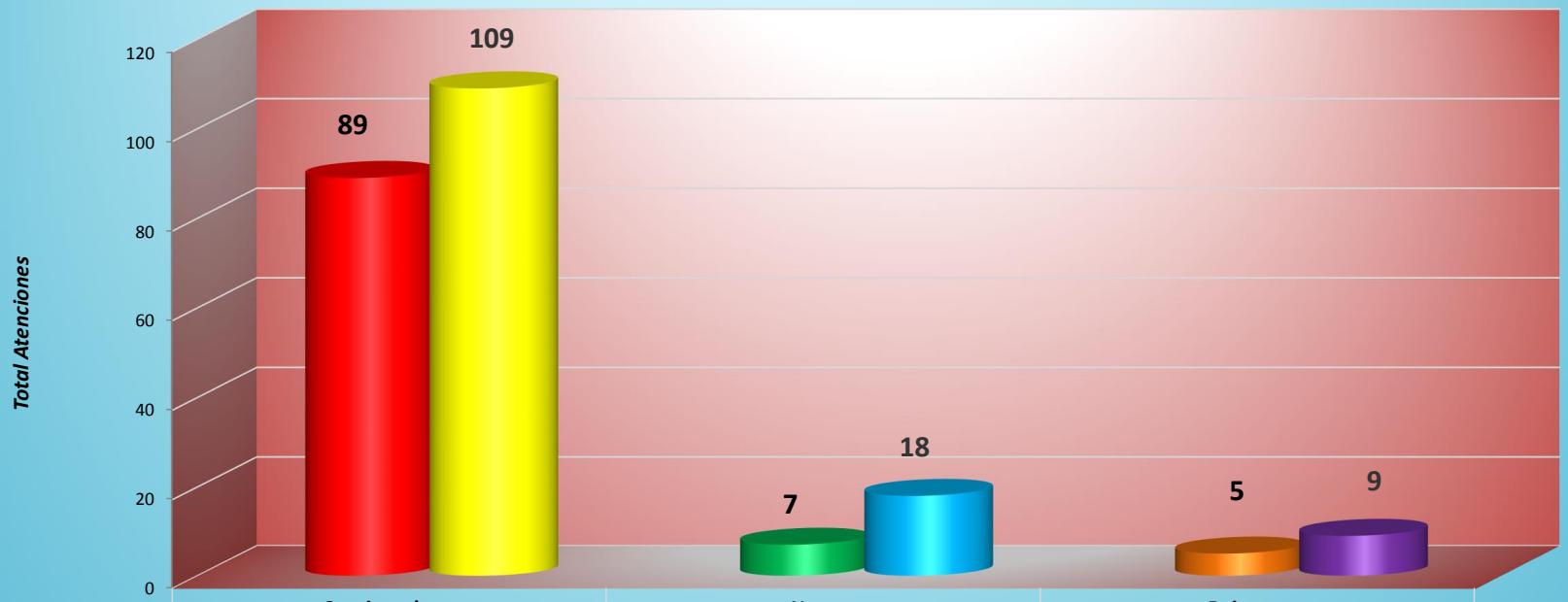

	Continuadores	Nuevos	Reingresos
Femenino	89	7	5
Masculino	109	18	9

Condición

Fuente: Hospital Victor Larco Herrera
Oficina de Estadística e Informática

Este gráfico nos muestra que en consulta externa de niños y adolescentes, en la quincena de Junio, la proporción de atención de varones es mayor que el de mujeres y esa proporción se mantiene en los pacientes de reingresos .

Consulta Externas Psiquiatría "Adultos" Por Condición, según Sexo
al 15 de Junio 2017
Gráfico Nº 7

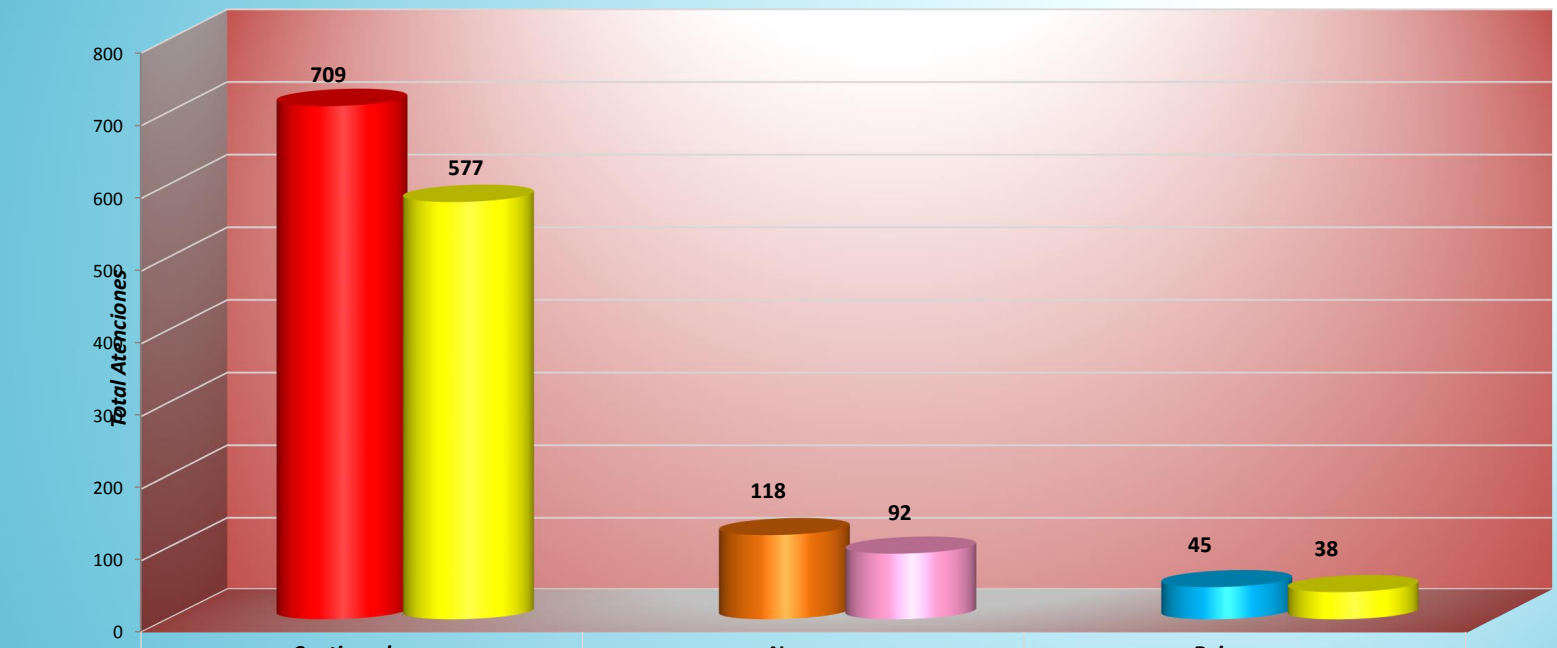

	Continuadores	Nuevos	Reingresos
Femenino	709	118	45
Masculino	577	92	38

Condición

Fuente: Hospital Victor Larco Herrera
Oficina de Estadística e Informática

En el caso de la consulta externa de adultos, se aprecia en la quincena de Junio, una mayor cantidad de mujeres atendidas, tanto en nuevos, como en continuadores y Reingresos.

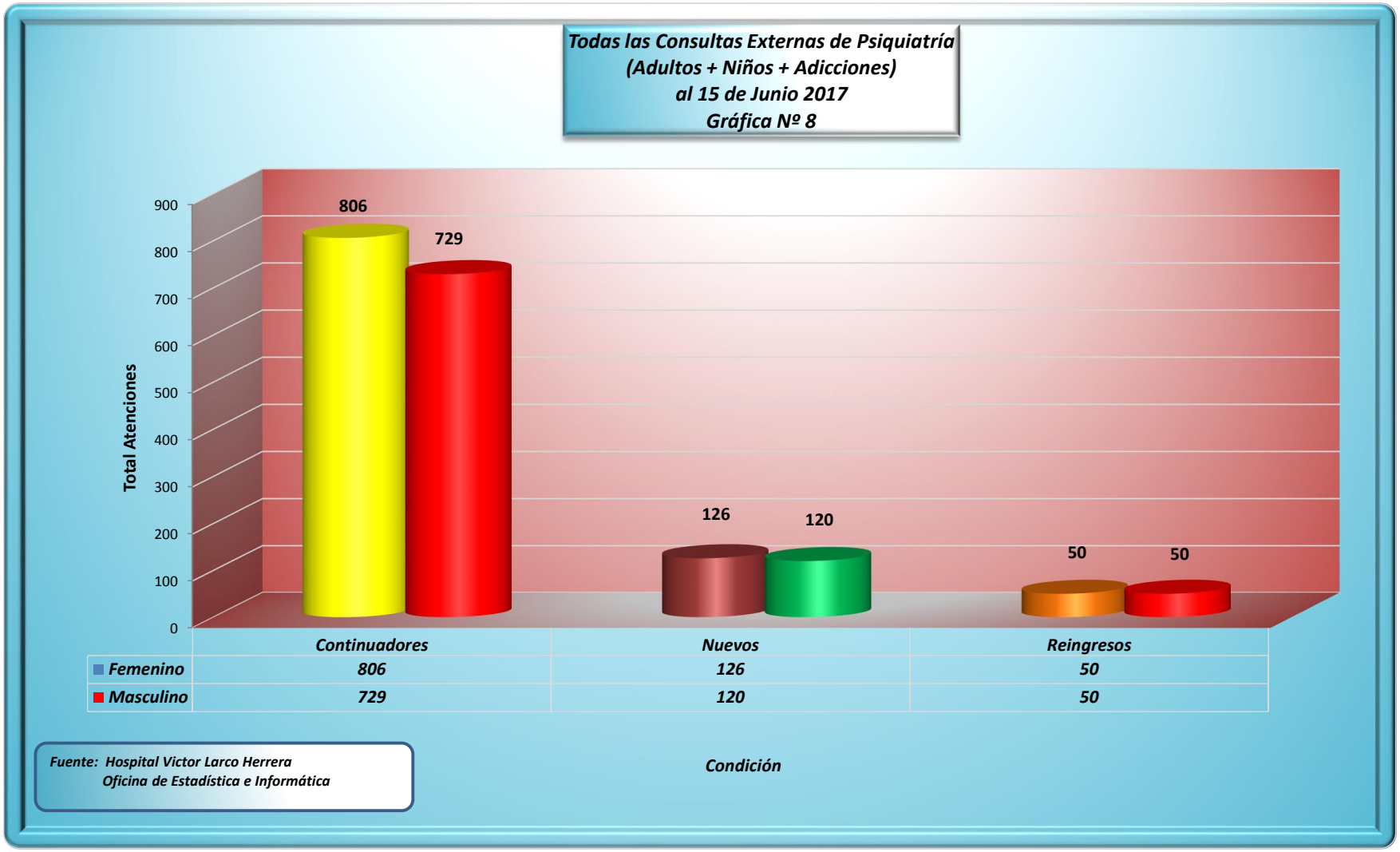

En relación a todas las consultas (niños, adultos y adicciones), en la quincena de Junio, se observa , una mayor cantidad de mujeres atendidas, tanto en continuadores y nuevos, la mayor cantidad de Reingresos se mantiene parejo.

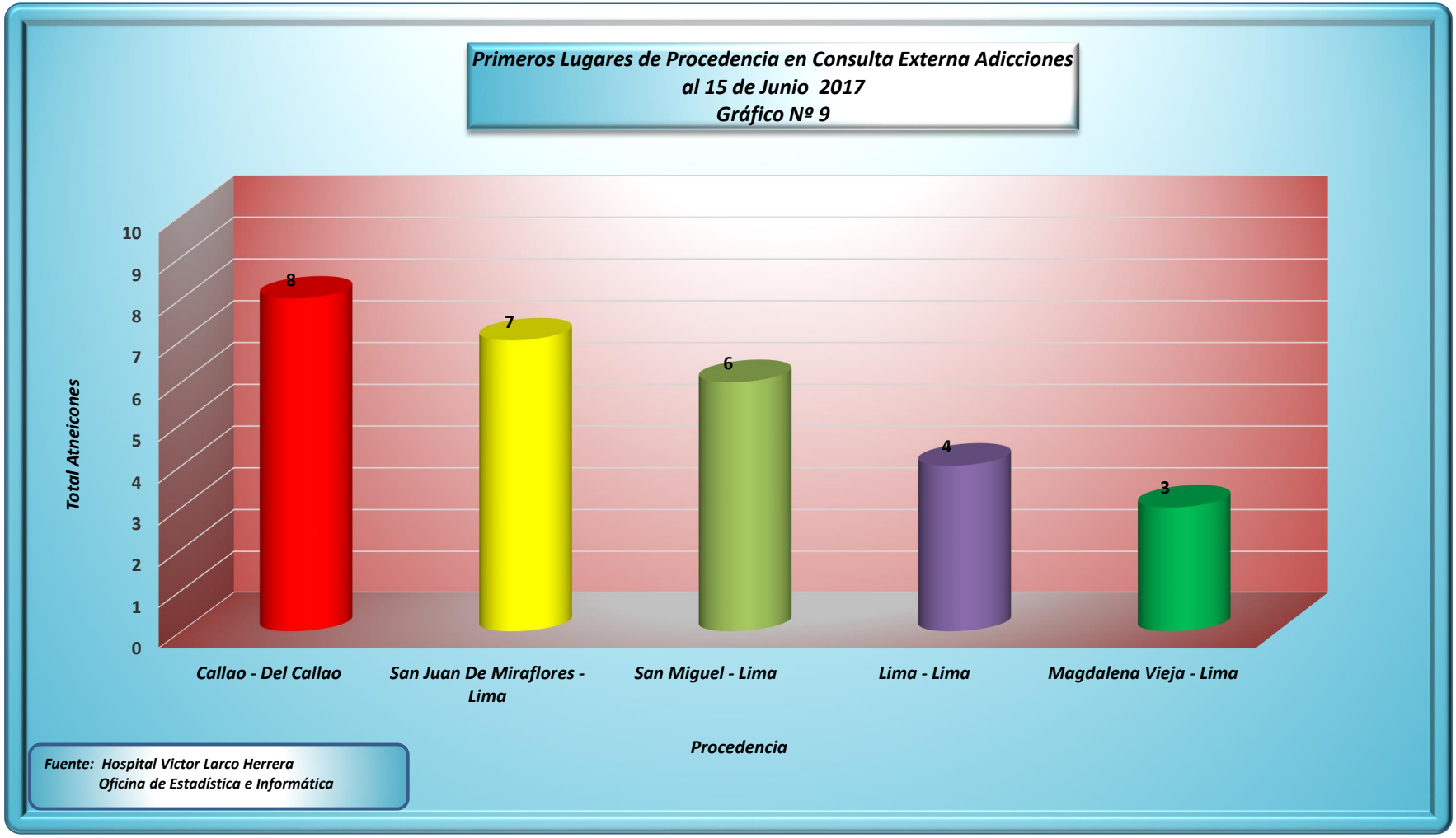

Los casos de adicciones que acudieron a consulta externa en la quincena de Junio procedieron en primer lugar Callao, luego San Juan de Miraflores, San Miguel, Lima y finalmente Magdalena Vieja.

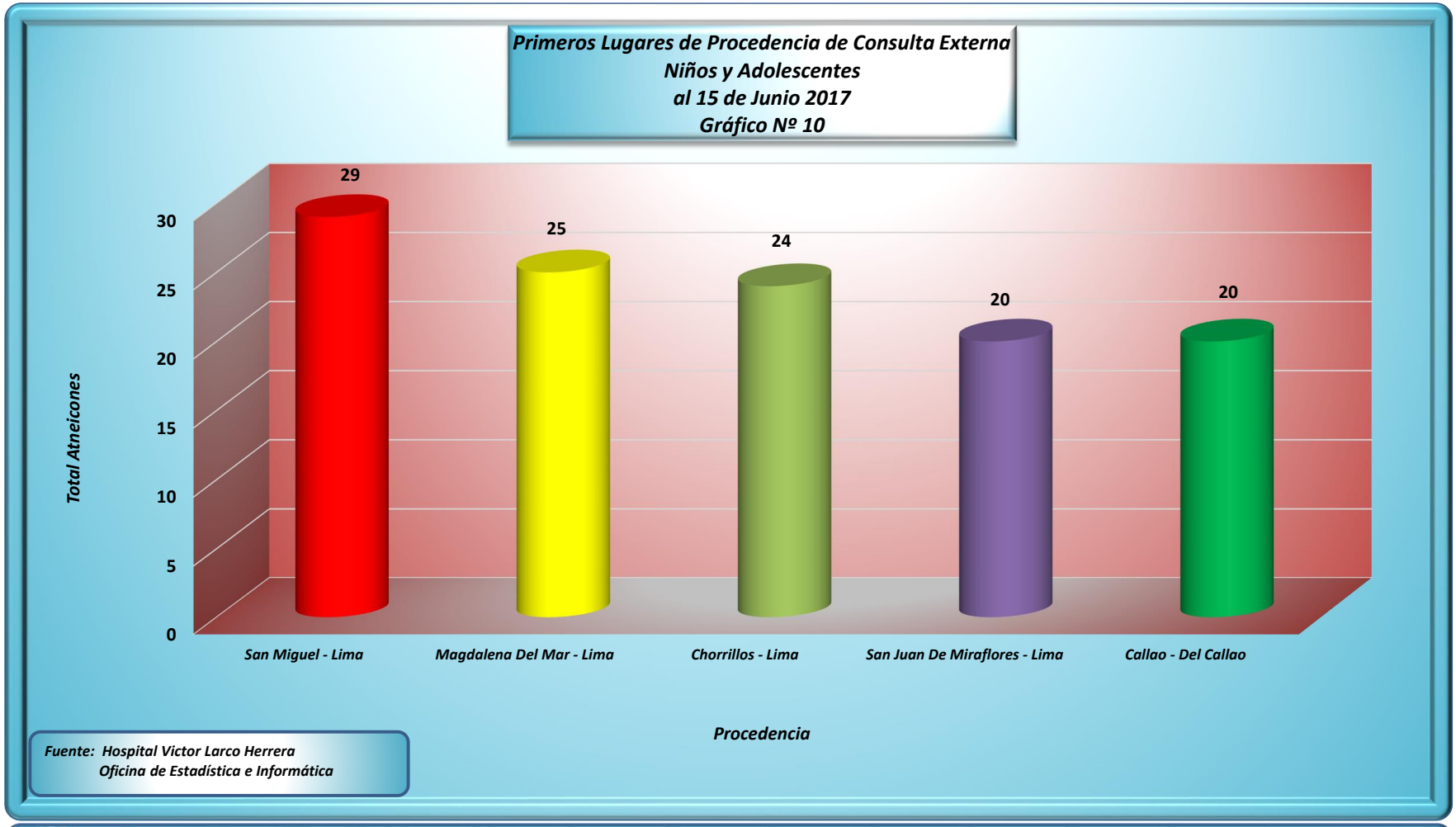

Los casos de niños y adolescentes que acudieron a consulta en la quincena de Junio procedieron en primer lugar de San Miguel, en segundo lugar Magdalena del Mar, Chorrillos, San Juan de Miraflores y finalmente Callao . Esta tendencia se mantiene a lo largo de las quincenas.

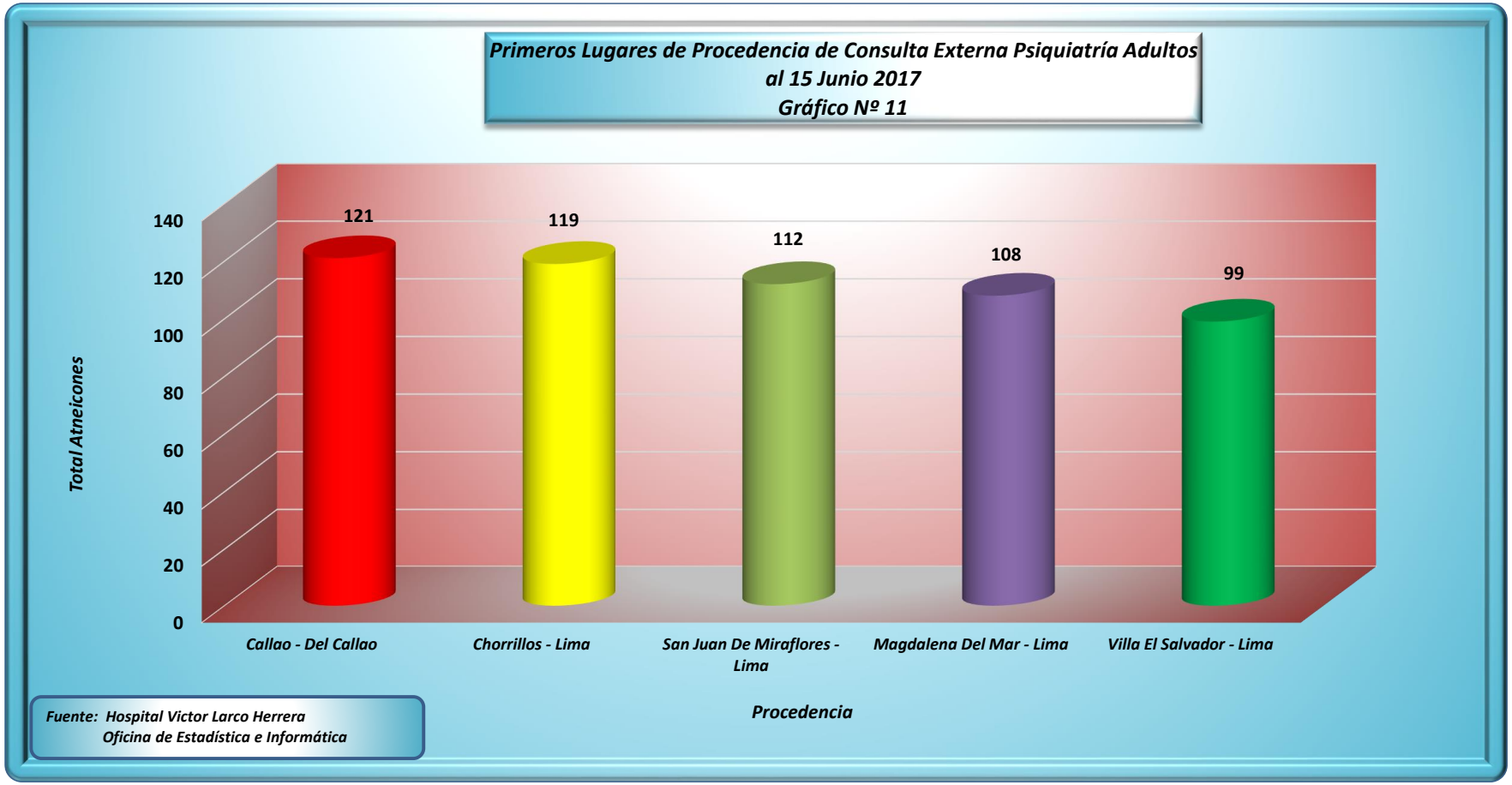

Los casos que acudieron a consulta externa de adultos durante la quincena de Junio, procedieron en primer lugar de frecuencia del distrito de Callao, Chorrillos, San Juan de Miraflores, Magdalena del Mar y finalmente Villa el Salvador.

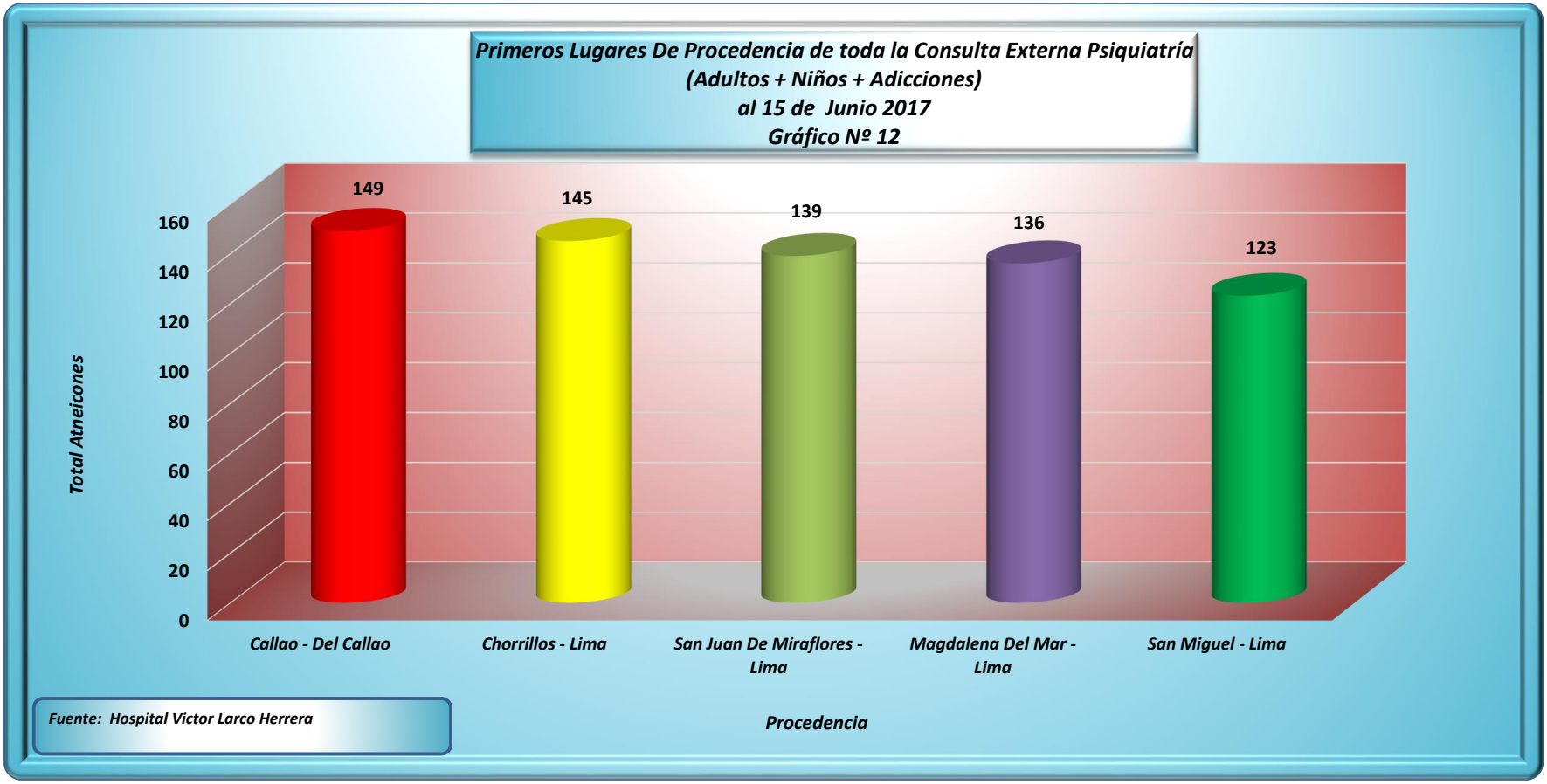

Si tenemos en cuenta todas las consultas, en la quincena de Junio, los pacientes procedieron en primer lugar del Callao, lueg o Chorrillos, San Juan de Miraflores, Magdalena del Mar y finalmente San Miguel.

Frecuencia Acumulada Consulta Externa Psiquiatría
Año 2016 & 2017 (datos a la quincena de cada mes)
al 15 de Junio 2017
Gráfica Nº 13

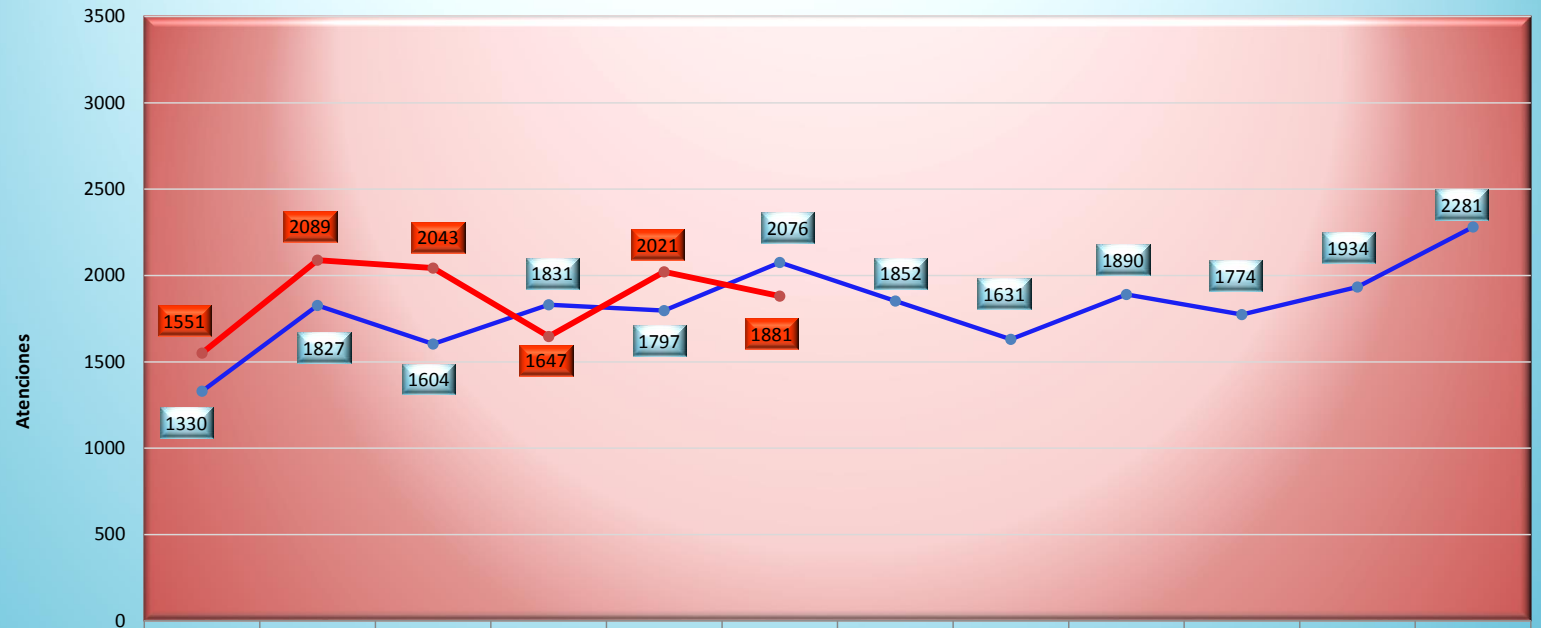

	Enero	Febrero	Marzo	Abril	Mayo	Junio	Julio	Agosto	Septiembre	Octubre	Noviembre	Diciembre
1a. Quincena 2016	1330	1827	1604	1831	1797	2076	1852	1631	1890	1774	1934	2281
1a. Quincena 2017	1551	2089	2043	1647	2021	1881						

Meses

Fuente: Hospital Victor Larco Herrera
Oficina de Estadística e Informática

Si tenemos en cuenta las actividades de Consulta Externa en el Hospital Víctor Larco Herrera, en comparación al mes de Junio del año 2016 (2076 atenciones), en Junio del 2017 tenemos en total 1881 atenciones.

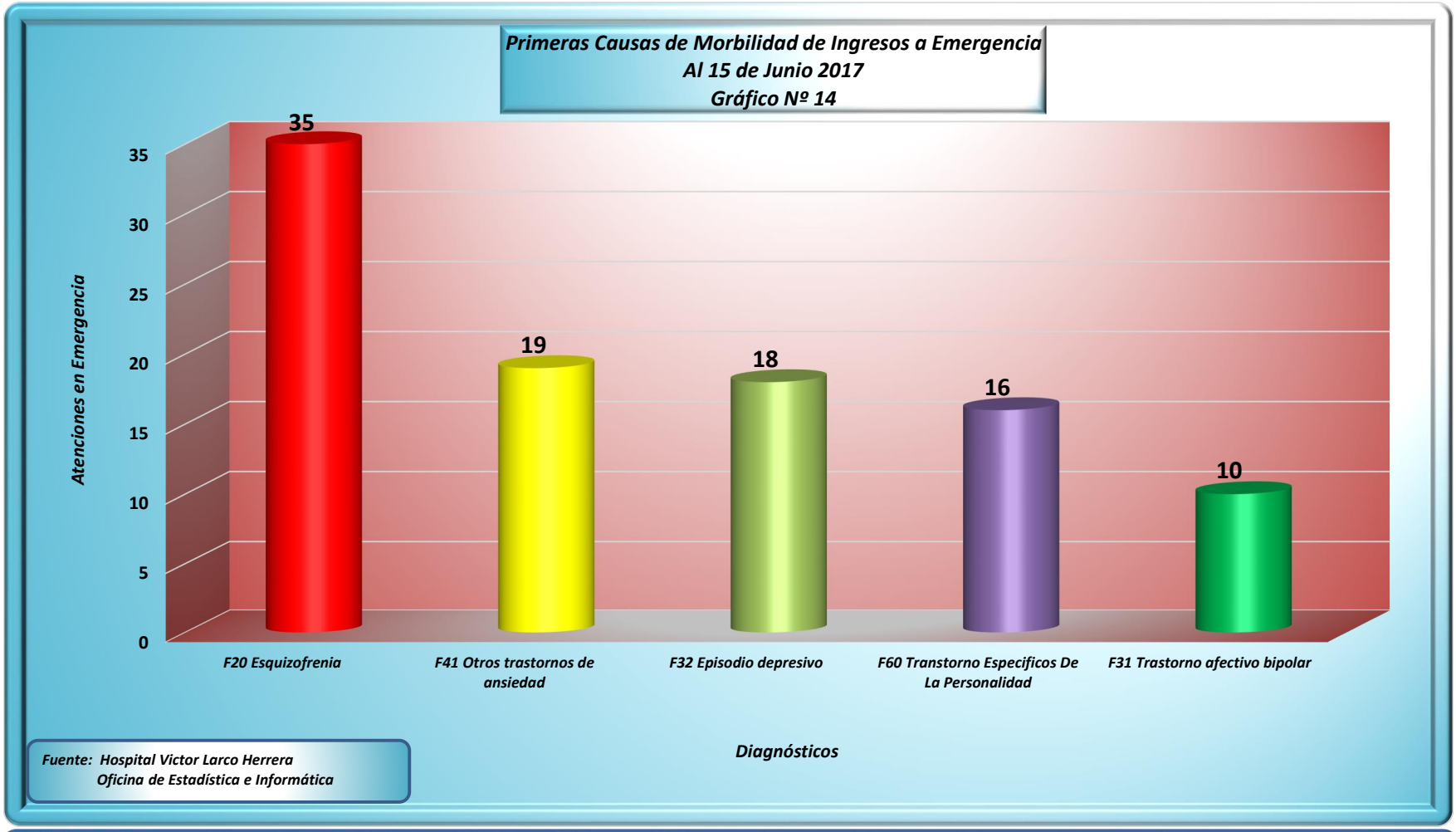

La primera causa de morbilidad en el servicio de Emergencia en el mes de Junio fue la esquizofrenia, luego Otros transtorno de ansiedad y Episodios depresivo en tercer lugar Otros trastornos especificos de la personalidad y finalmente otros trastornos efectivos bipolar .

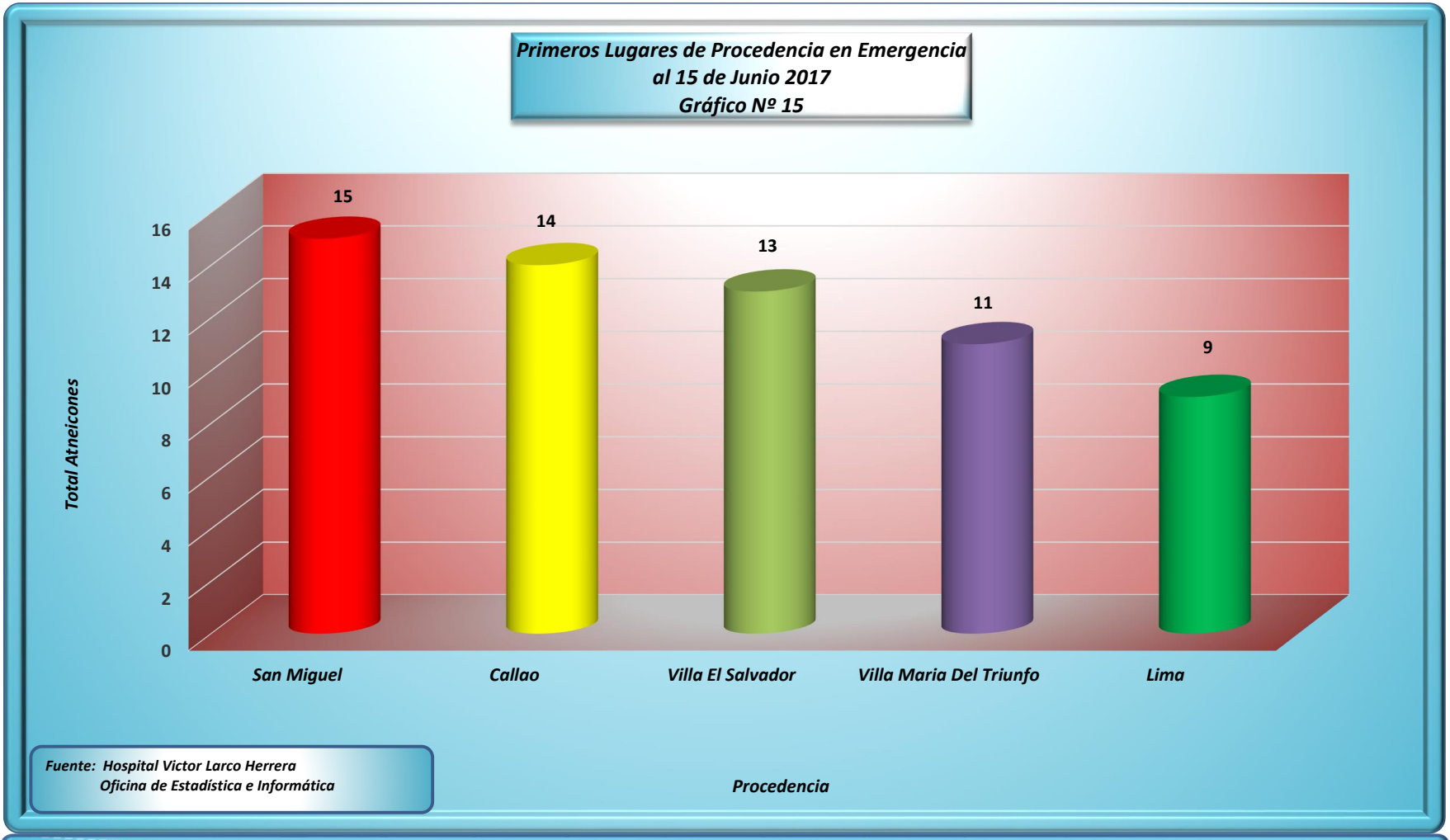

Los pacientes que acudieron al servicio de emergencia en en la quincena de Junio procedieron en primer lugar de San Miguel, Callao , Villa el Salvador, Villa Maria del Triunfo y finalmente Lima.

Ingreso por Emergencia por Estado Civil y por Sexo al 15 Junio 2017
Gráfico Nº 16

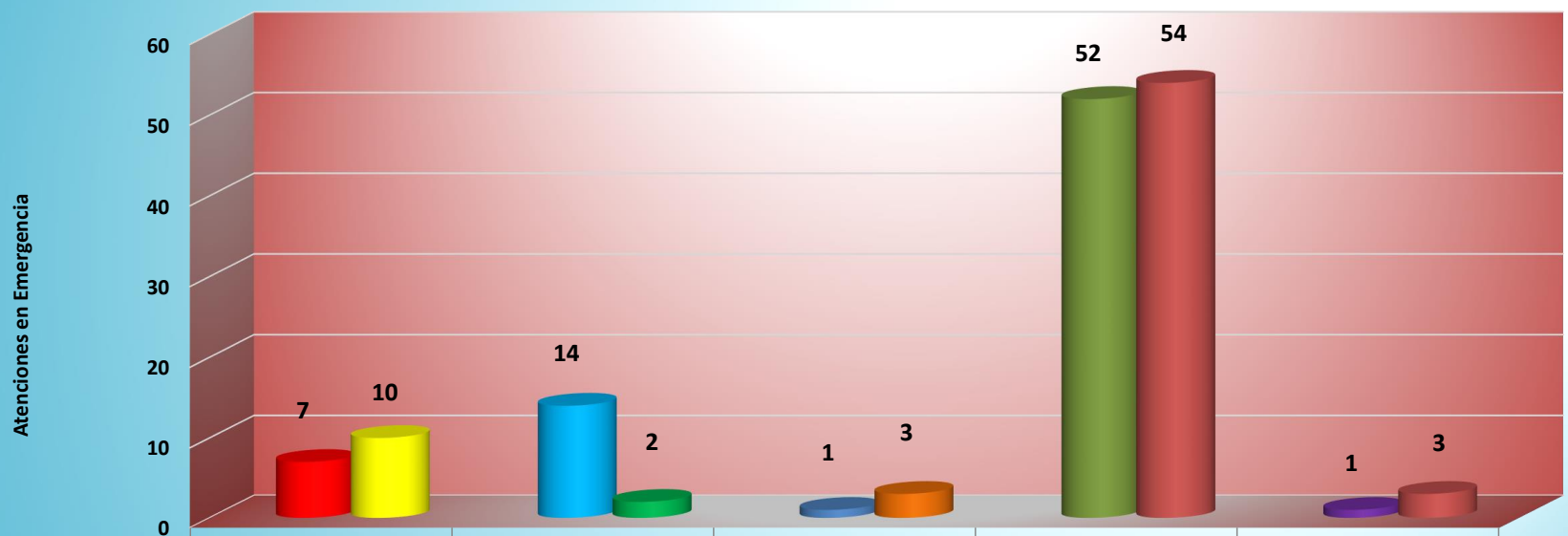

	CASADO(A)	CONVIVIENTE	DIVIORCIADO(A)	SOLTERO(A)	VIUDO(A)
Femenino	7	14	1	52	1
Masculino	10	2	3	54	3

Estado Civil

Fuente: Hospital Victor Larco Herrera
Oficina de Estadística e Informática

En este gráfico se aprecia que en la quincena de Junio acudieron una mayor cantidad de pacientes solteros de ambos sexos al servicio de emergencia del HVLH. Es interesante observar que acuden más varones solteros al igual que las mujeres.

Ingresos a Emergencia por Sexo
al 15 de Junio 2017
Gráfico Nº 17

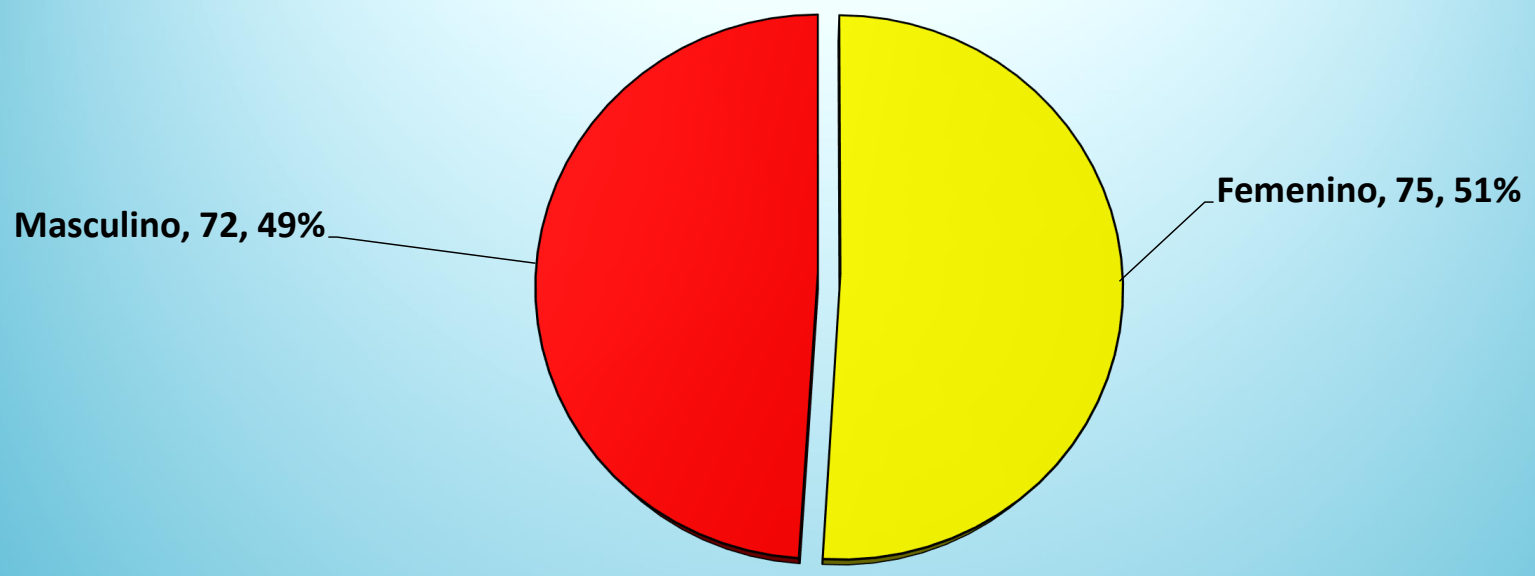

Fuente: Hospital Victor Larco Herrera
Oficina de Estadística e Informática

Se aprecia un porcentaje ligeramente mayor de atenciones de Mujeres en el servicio de emergencia durante la quincena de Junio del 2017.

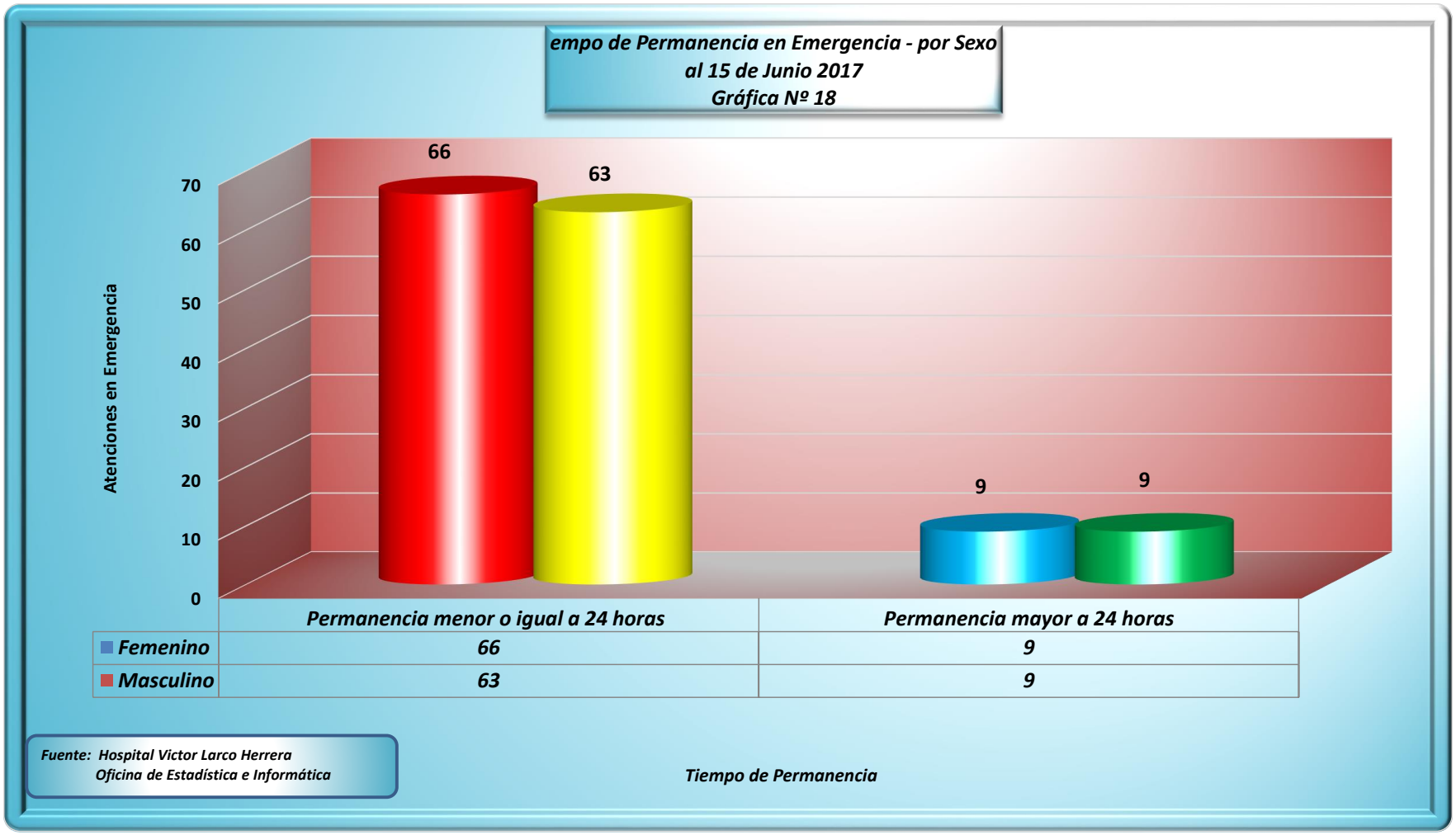

En este gráfico se observa que en la quincena de Junio, la mayoría de pacientes (129) tuvieron una estancia menor o igual a 24 horas, es decir su crisis se resuelve el mismo día de la atención, tanto de varones como de mujeres. Se observa también que 18 pacientes con un tiempo de permanencia mayor a 24 horas en ambos generos.

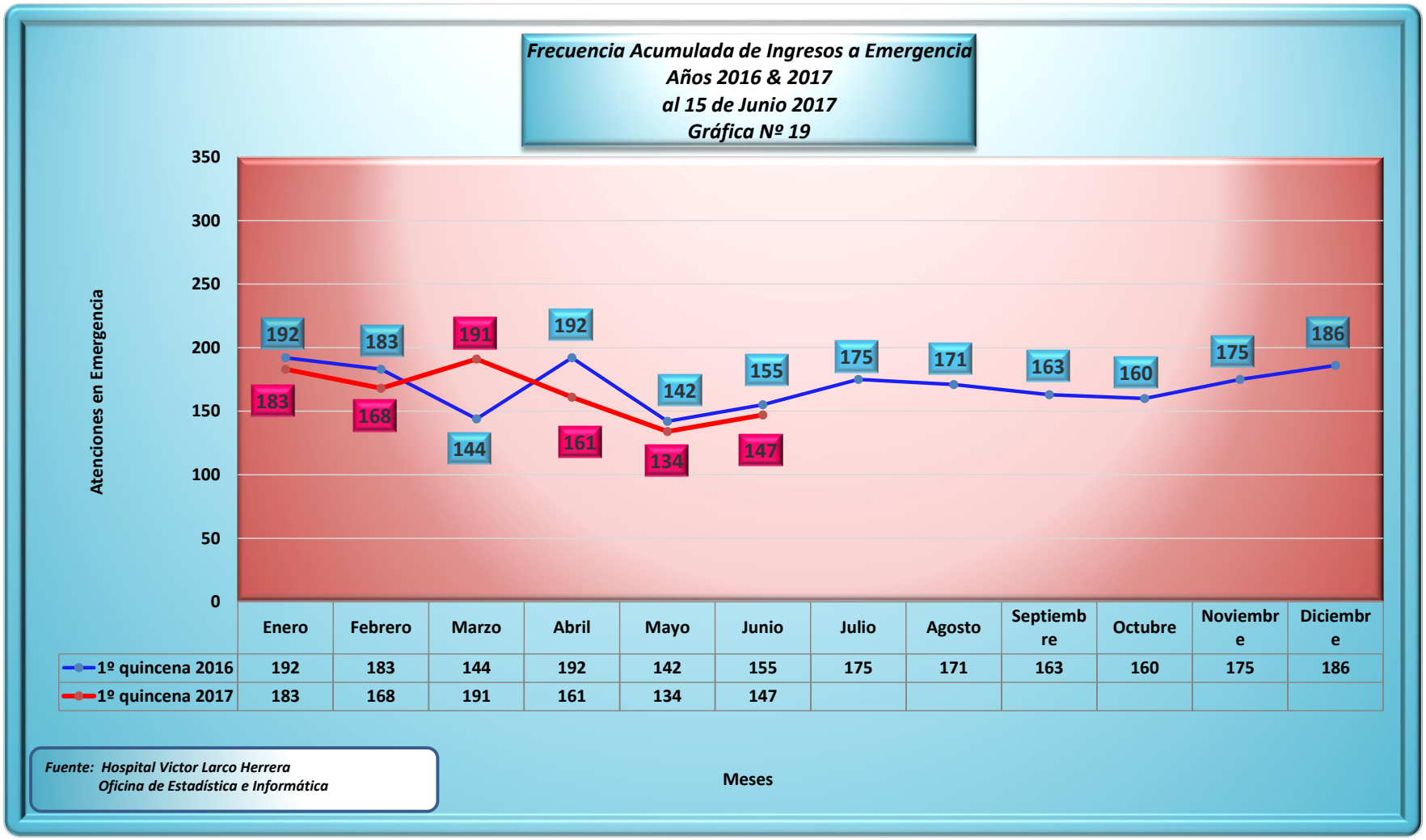

	Enero	Febrero	Marzo	Abril	Mayo	Junio	Julio	Agosto	Septiembre	Octubre	Noviembre	Diciembre
1º quincena 2016	192	183	144	192	142	155	175	171	163	160	175	186
1º quincena 2017	183	168	191	161	134	147						

Este gráfico nos muestra la Frecuencia Acumulada de Ingresos a Emergencia. Si comparamos con la quincena de Junio del 2016 (155 ingresos), en la quincena de Junio de 2017 se produjeron la cantidad de 147 ingresos,. Esta cifra puede variar durante los periodos

Distribución de Morbilidad por Ingresos a Pabellones al 15 de Junio 2017
Gráfico Nº 20

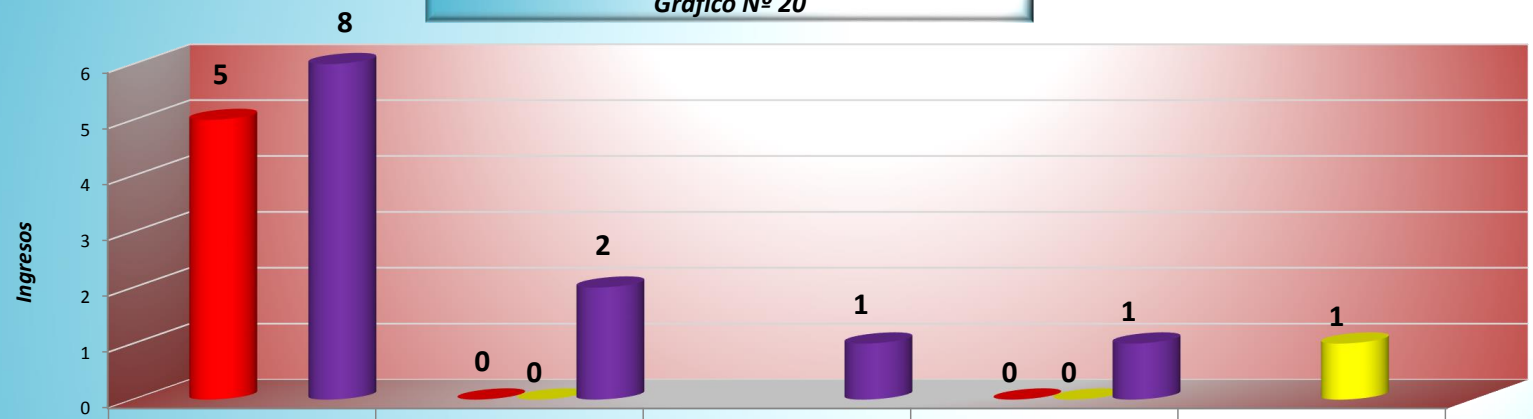

	F20 Esquizofrenia	F31 Trastorno afectivo bipolar	F33 Trastorno depresivo recurrente.	F19 Trastornos mentales y del comportamiento debidos al consumo de múltiples drogas o de otras sustancias psicotropas.	F25 Trastornos esquizoafectivos.
Pabellón 1	5	0		0	
Pabellón 18		0		0	1
Pabellón 20	8	2	1	1	

Fuente: Hospital Victor Larco Herrera
Oficina de Estadística e Informática

Diagnósticos

En la presenta grafica se puede apreciar TRECE ingresos a los pabellones (1 y 20) con Esquizofrenia, DOS ingresos con Transtorno afectivo bipolar, UNO ingresos con transtorno afectivo bipolar, ingresos al pabellon (20) con transtorno depresivo recurrente, UNO ingresos al pabellon 20 con transtorno mentales y del comportamiento debido al uso de consumo de multiple drogas, y UNO al pabellon 18 por transtorno

Grado de Educación en Hospitalización a Pabellones
al 15 de Junio 2017
Gráfico Nº 21

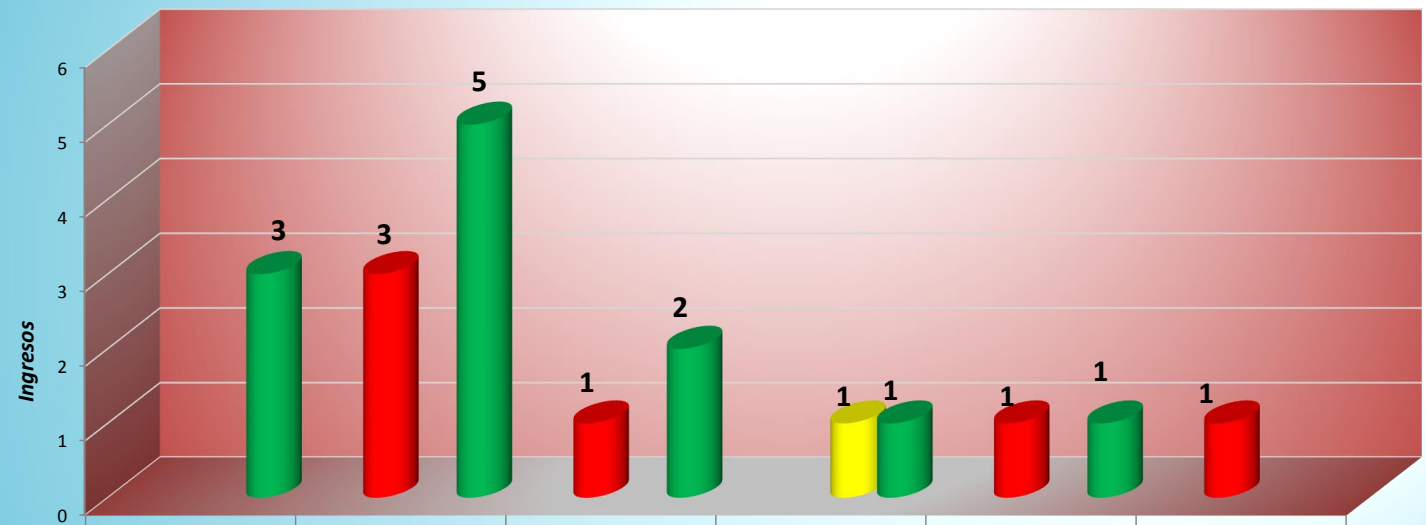

	Primaria Completa	Secundaria Completa	Secundaria Incompleta	Sup.Tec.Completa	Universitaria Completa	Universitaria Incompleta
Pabellón 1		3	1		1	1
Pabellón 18				1		
Pabellón 20	3	5	2	1	1	

Grado de Instrucción

Fuente: Hospital Victor Larco Herrera
Oficina de Estadística e Informática

La distribucion de los ingresos de pacientes a los diversos pabellones 1, 18 y 20, en el la quincena de Junio, se registra un mayor ingreso de pacientes con secundaria completa.

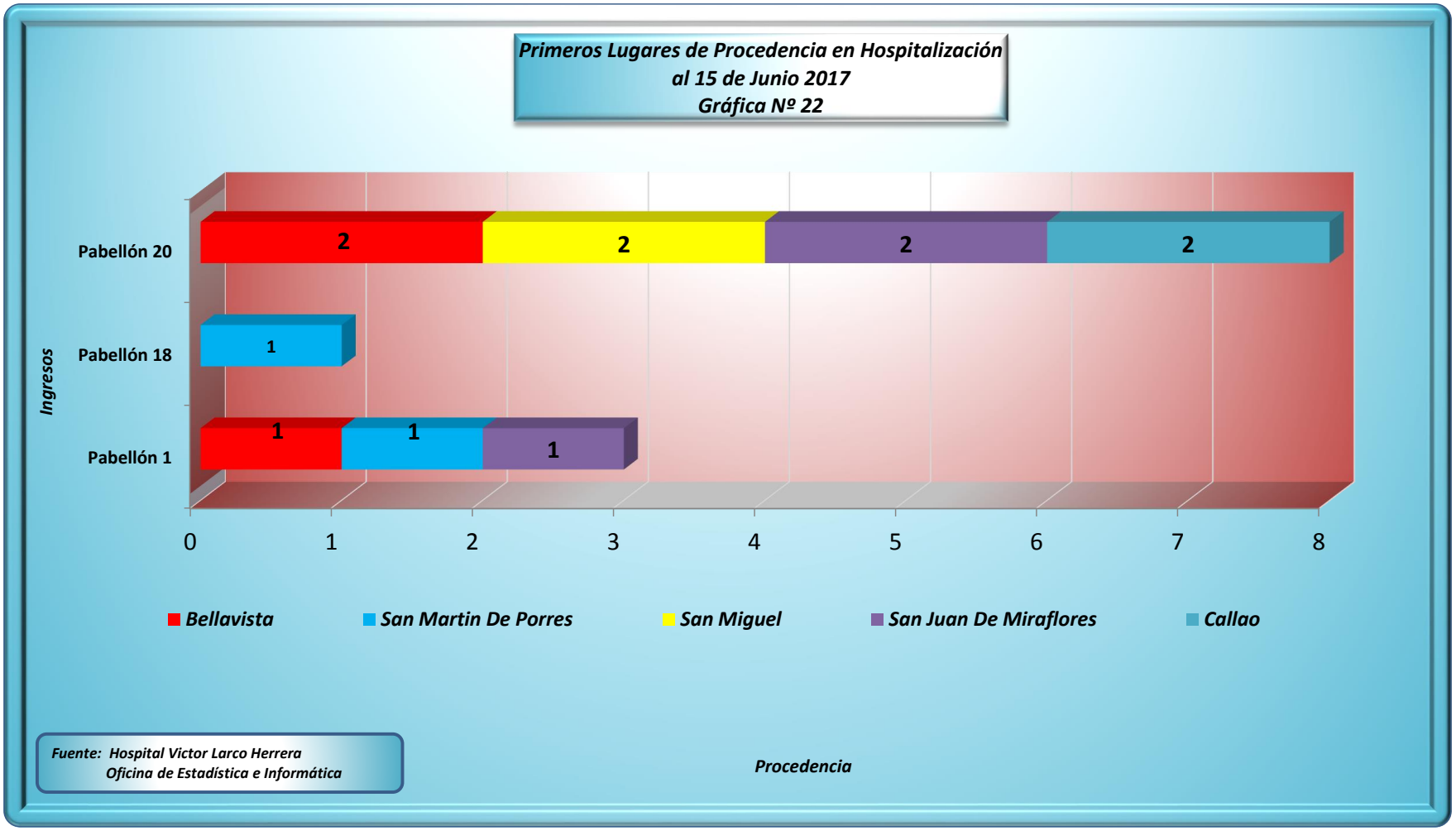

Fuente: Hospital Victor Larco Herrera
Oficina de Estadística e Informática

La mayor cantidad de ingresos a Hospitalizacion se produjo hacia el pabellon 20 y 1 con 18 ingresos, en contraste con el pabellon 18 respectivamente.

Hospitalización por Categoría Socio Económico
al 15 de Junio 2017
Gráfico Nº 23

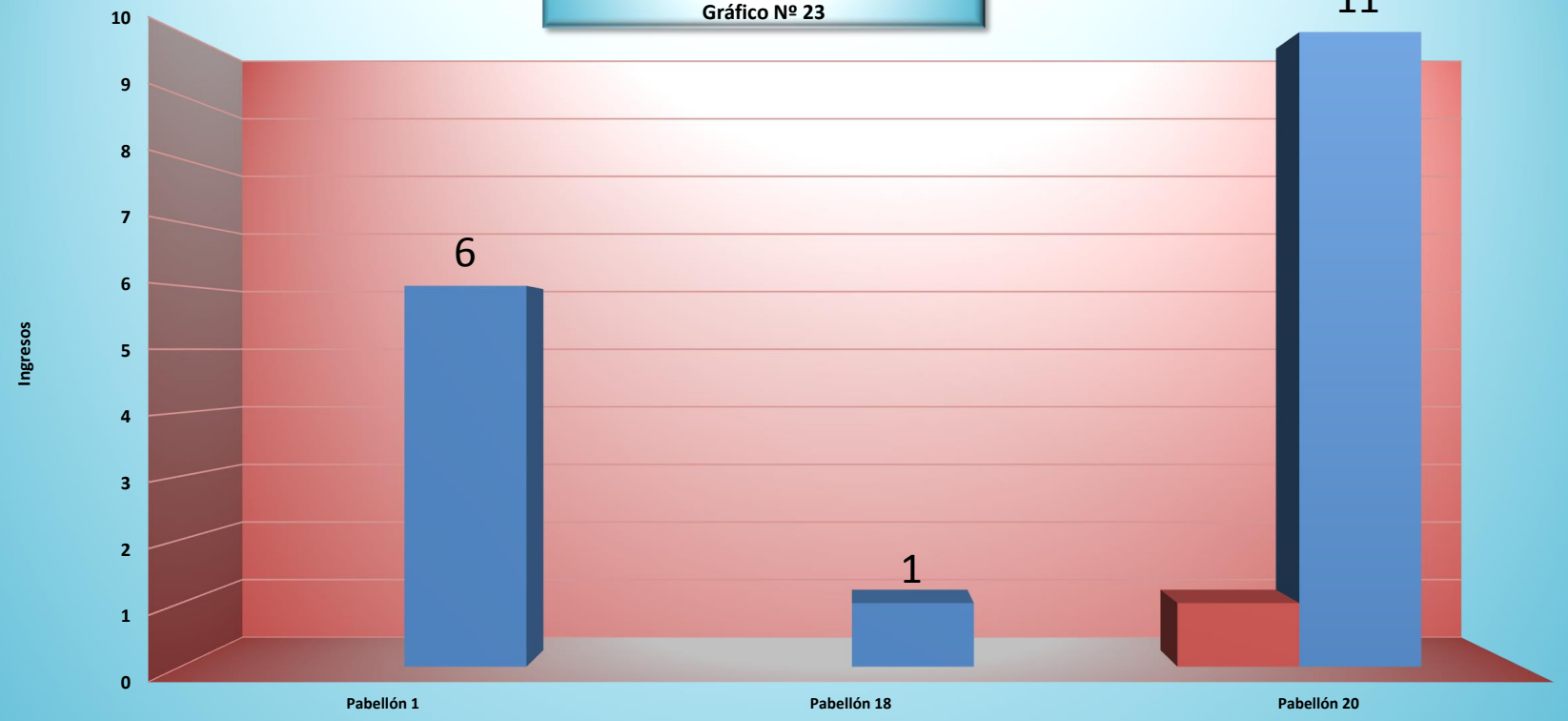

	Pabellón 1	Pabellón 18	Pabellón 20
Categoria "B" Trae Medicina			1
Seguro Integral De Salud	6	1	11

Fuente: Hospital Victor Larco Herrera
Oficina de Estadística e Informática

Pabellones

En la quincena de Junio, la mayoria de los pacientes hospitalizados en los pabellones 1, 18 y 20 son financiados por el SIS.

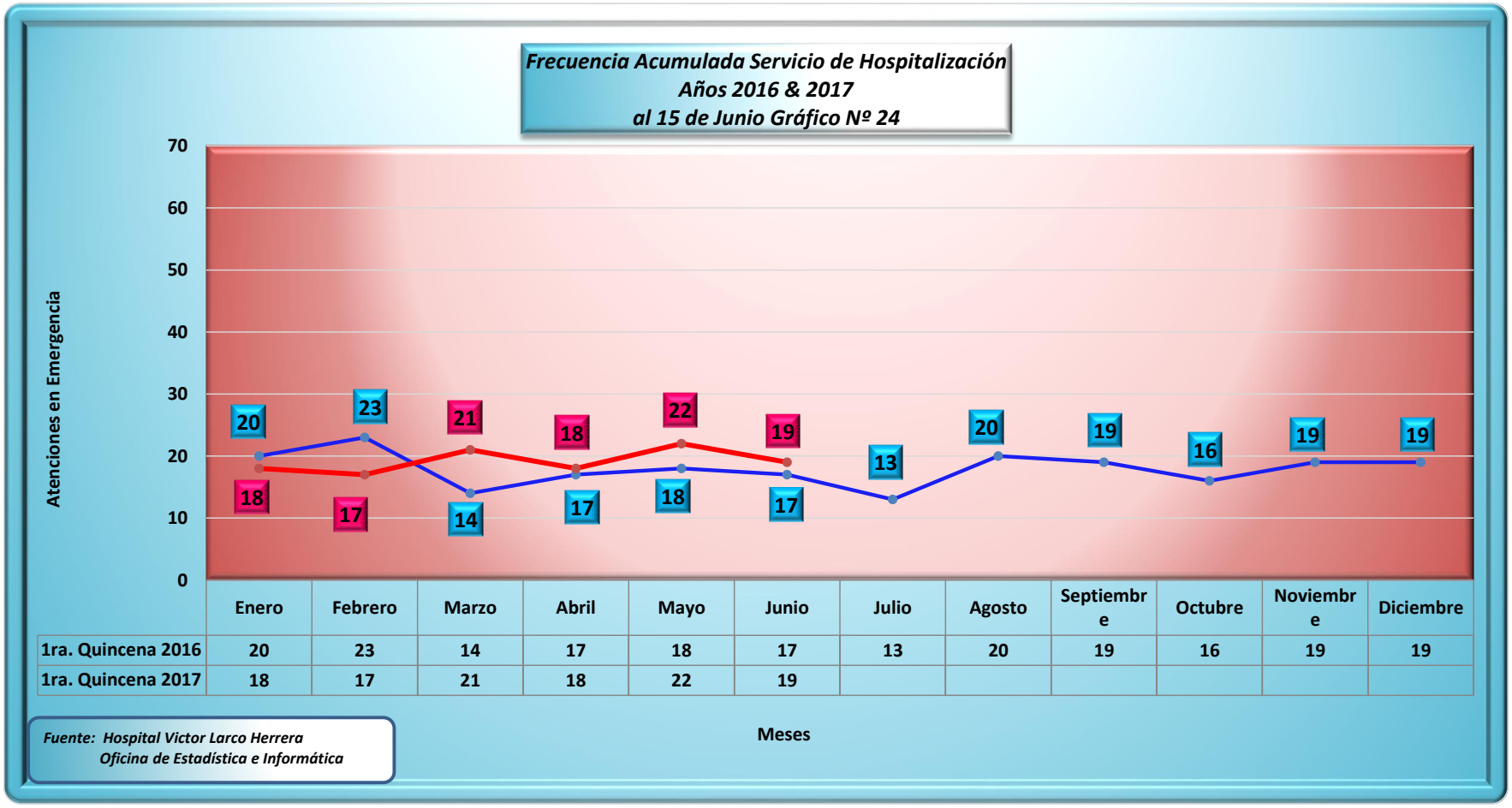

	Enero	Febrero	Marzo	Abril	Mayo	Junio	Julio	Agosto	Septiembre	Octubre	Noviembre	Diciembre
1ra. Quincena 2016	20	23	14	17	18	17	13	20	19	16	19	19
1ra. Quincena 2017	18	17	21	18	22	19						

Este gráfico nos muestra la Frecuencia Acumulada en los Servicios de Hospitalización. El número de hospitalizaciones en la quincena de Junio del 2016 fue de 17, de igual cantidad en la quincena de Junio de este año es de 19. En general existe una tendencia a mantenerse el promedio de hospitalizaciones con una tendencia a disminuir.

Primero Lugares de Procedencia en Egresos Hospitalarios
al 15 de Junio 2017
Gráfico Nº 25

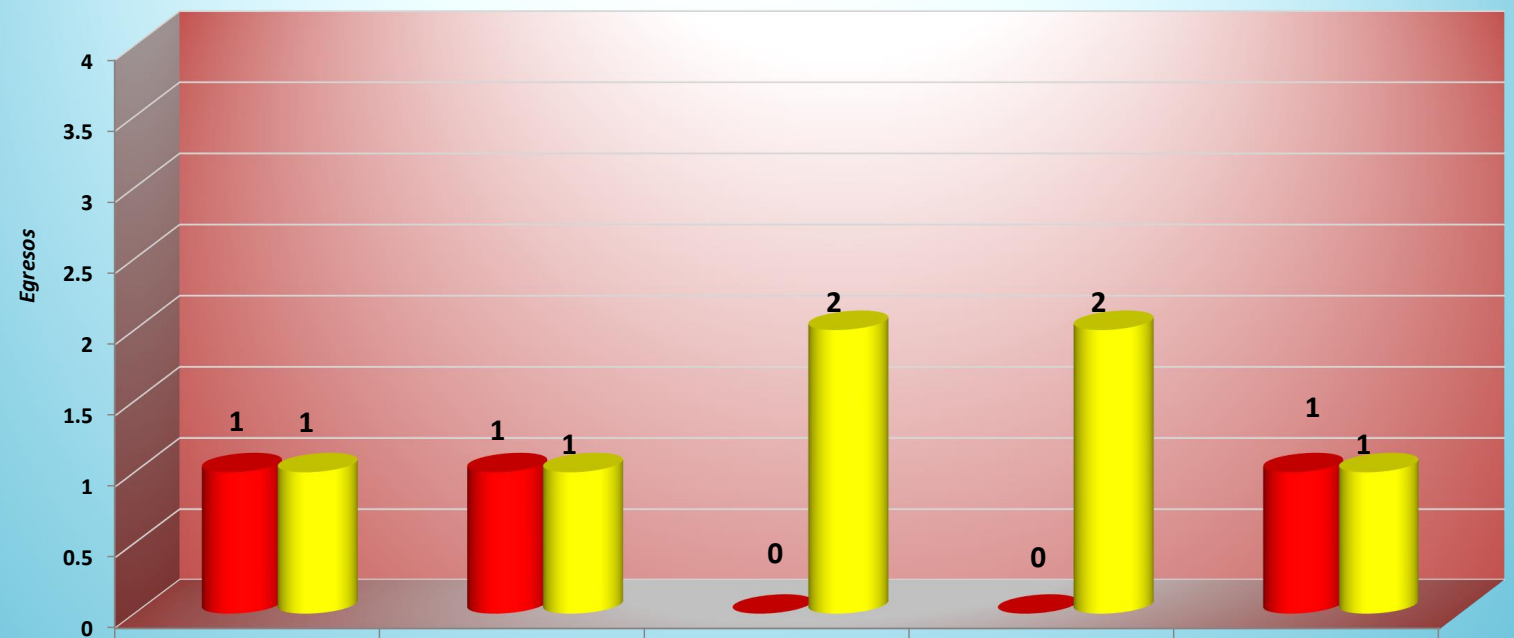

	Surquillo	San Juan De Miraflores	San Isidro	Bellavista	Lince
Femenino	1	1	0	0	1
Masculino	1	1	2	2	1

Procedencia

Fuente: Hospital Victor Larco Herrera
Oficina de Estadística e Informática

De acuerdo a las altas o egresos, los pacientes que retornaron a su lugar de procedencia, fueron en el caso de las Mujeres de Surquillo, San Juan de Miraflores y en el caso de los varones San Isidro, Bellavista y Lince.

Primeras Causas de Morbilidad en Egresos Hospitalarios
al 15 de Junio 2017
Gráfico Nº 26

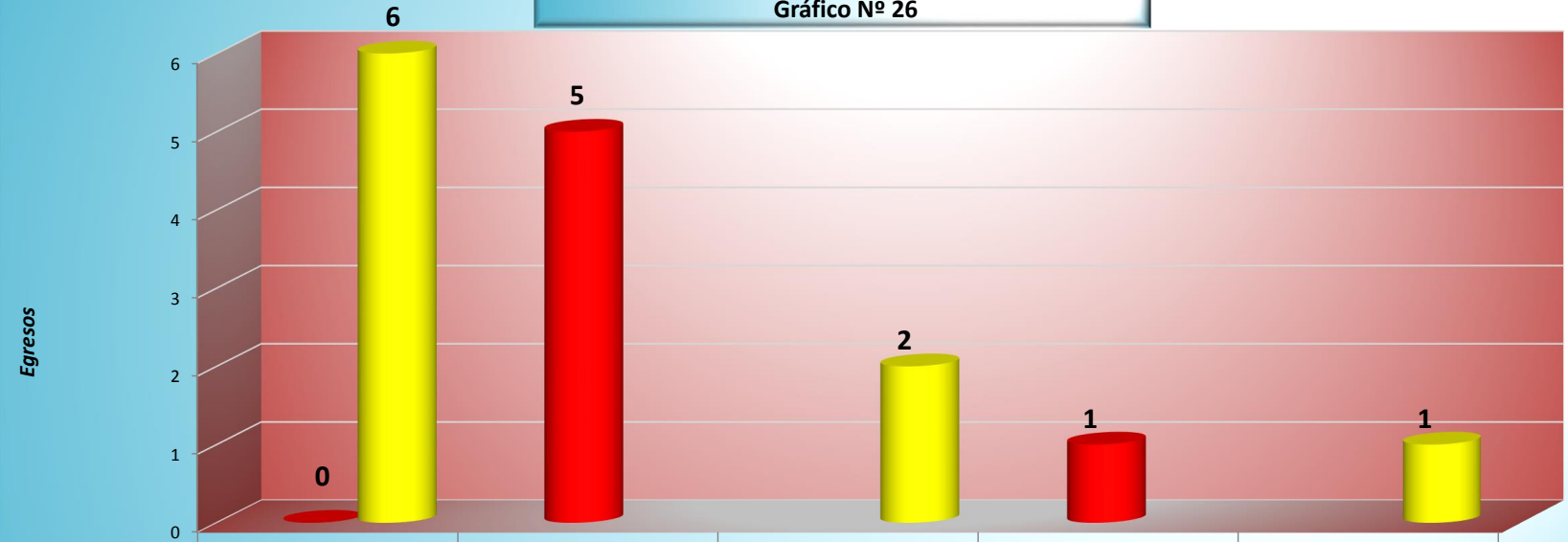

	F19 Trastornos mentales y del comportamiento debidos al consumo de múltiples drogas o de otras sustancias psicotropas.	F20 Esquizofrenia	F31 Trastorno bipolar.	F71 Retraso mental moderado.	F21 Trastorno esquizotípico.
Femenino	0	5		1	
Masculino	6		2		1

Diagnósticos

Fuente: Hospital Victor Larco Herrera
Oficina de Estadística e Informática

De acuerdo con los egresos hospitalarios, la primera causa de morbilidad durante la quincena de Junio, fue SEIS casos de casos de transtorno mentales y del comportamiento debidos al consumo de multiples drogas, luego CINCO casos de Esquizofrenia, DOS casos de transtorno bipolar, UNO Casos para retraso mental moderado, UNO caso de transtorno esquizotipico.

Egresos Hospitalarios por Pabellones y por Sexo
al 15 de Junio 2017
Gráfico Nº 27

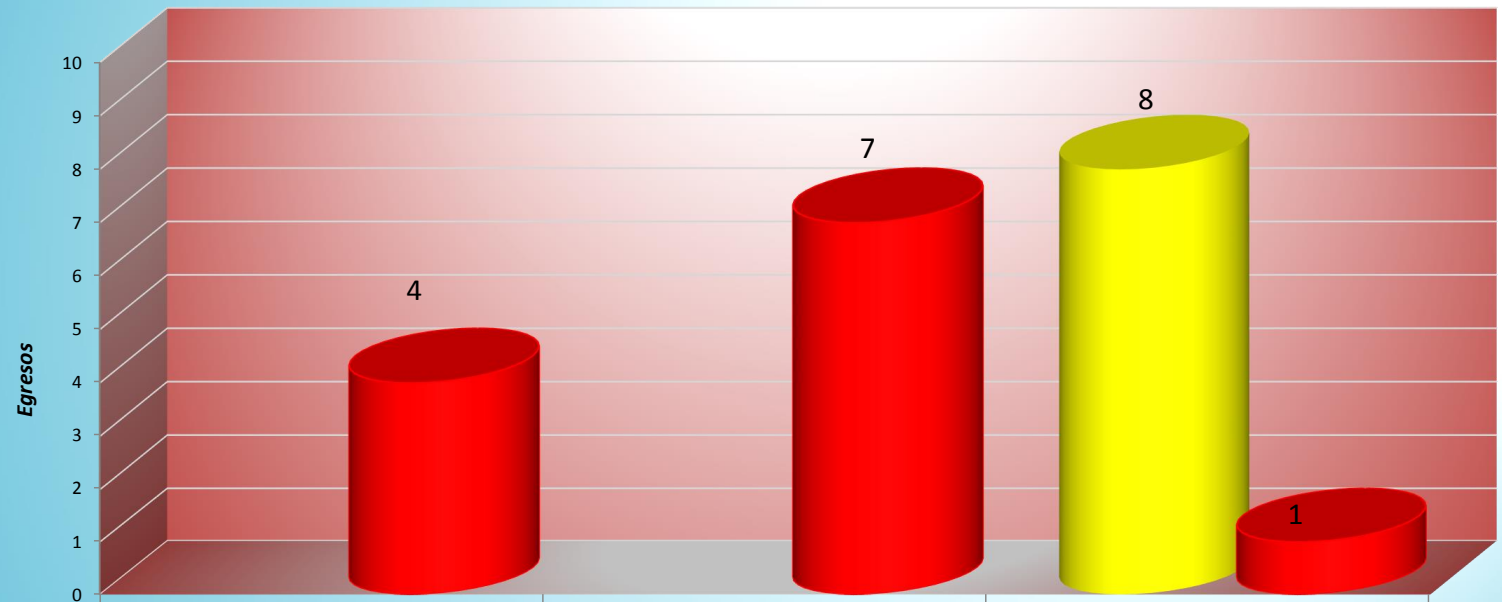

	Pabellon 1	Pabellon 18	Pabellon 20
Femenino			8
Masculino	4	7	1

Pabellones

Fuente: Hospital Victor Larco Herrera
Oficina de Estadística e Informática

Los egresos durante la quincena de Junio del 2017 fueron NUEVE mujeres del pabellón 20, seguido del CUATRO pacientes en el pabellon 1, SIETE en el pabellón 18 .

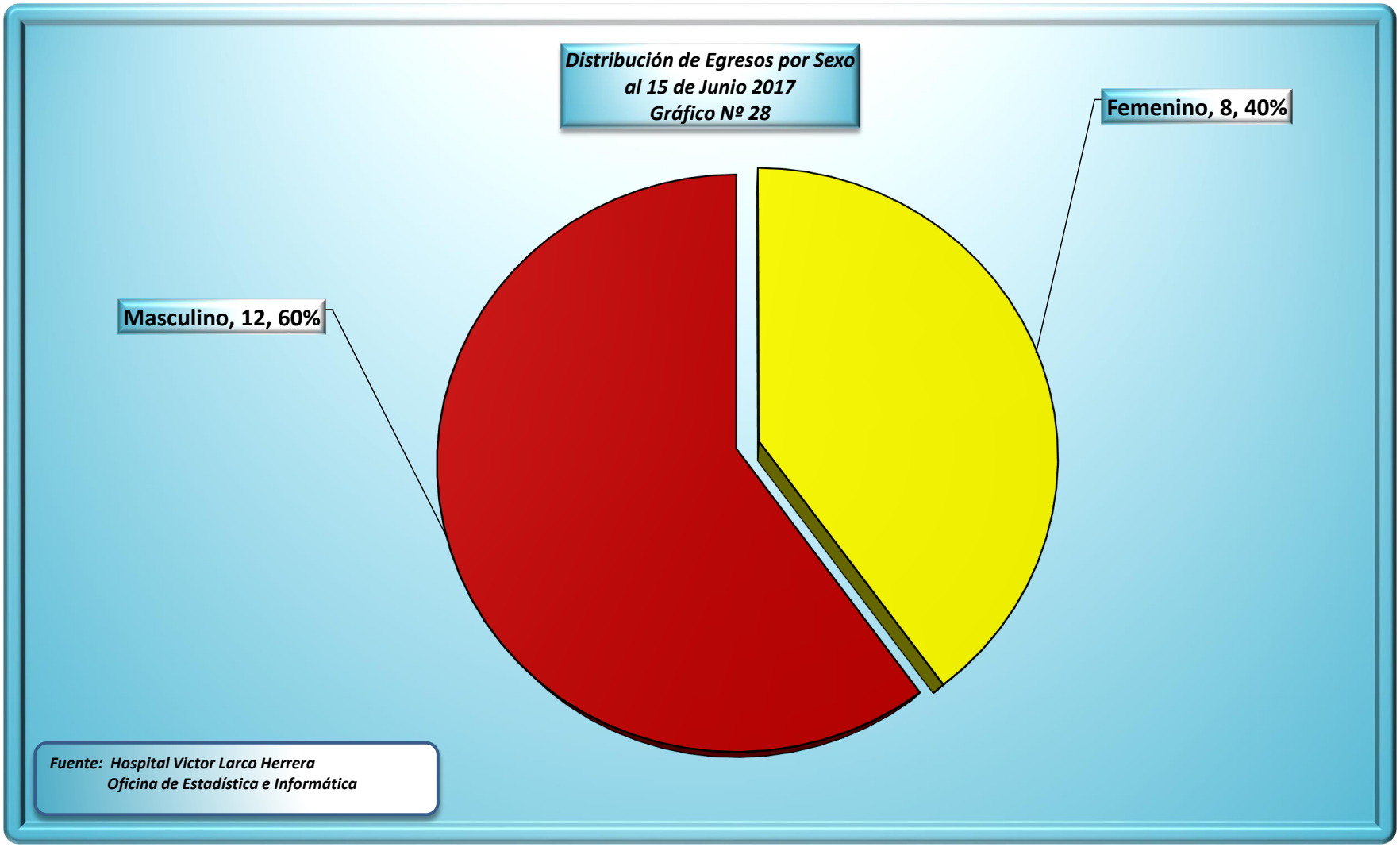

El porcentaje de egresos de los servicios de hospitalización durante la quincena de Junio, según este gráfico proporcionado por la Oficina de Estadística e Informática es de 8 pacientes varones y 12 mujeres, 60 % y 40% para cada género respectivamente.

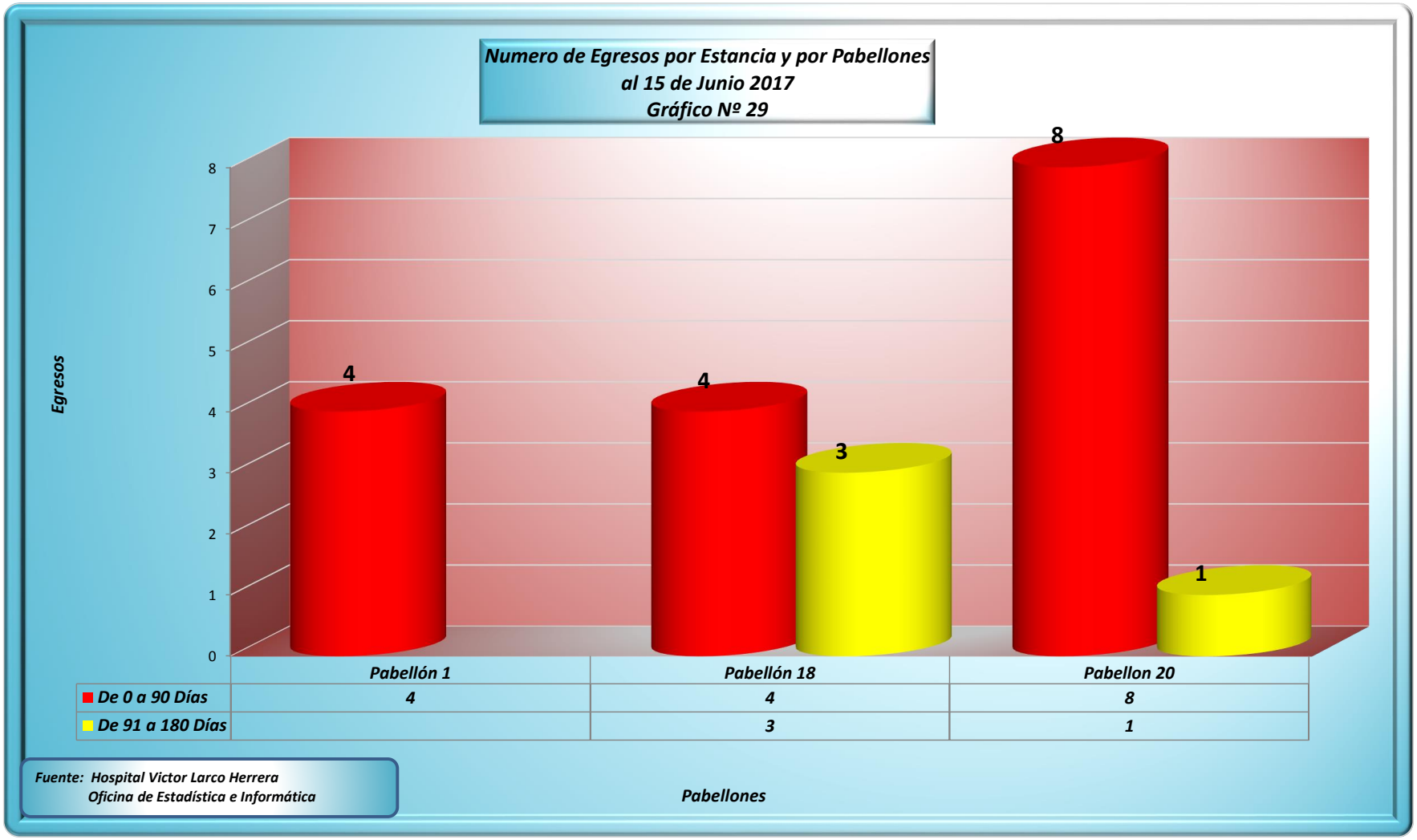

Este gráfico muestra que la mayor cantidad de egresos hospitalarios durante la quincena de Junio tuvieron una estancia entre 0 y 90 días (Pabellones 1, 18 y 20). CUATRO tuvieron una estancia entre 91 a 180 dias.

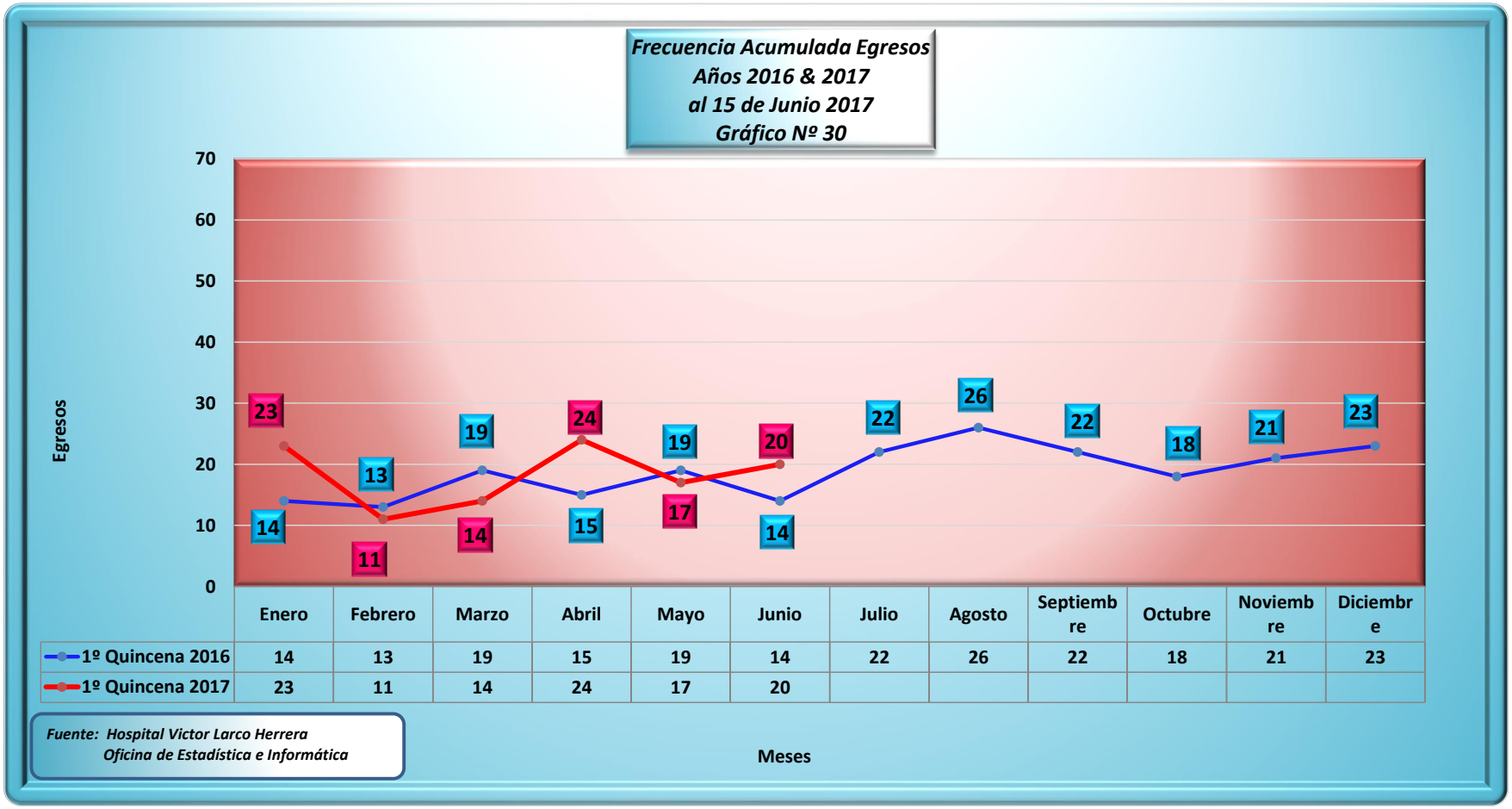

	Enero	Febrero	Marzo	Abril	Mayo	Junio	Julio	Agosto	Septiembre	Octubre	Noviembre	Diciembre
1º Quincena 2016	14	13	19	15	19	14	22	26	22	18	21	23
1º Quincena 2017	23	11	14	24	17	20						

Esta gráfica nos muestra la cantidad de Egresos de los Servicios de Hospitalización, mes a mes. En la quincena de Junio del 2016 se produjeron 14 Egresos mientras que en Junio del 2017 se produjeron 20 Egresos.