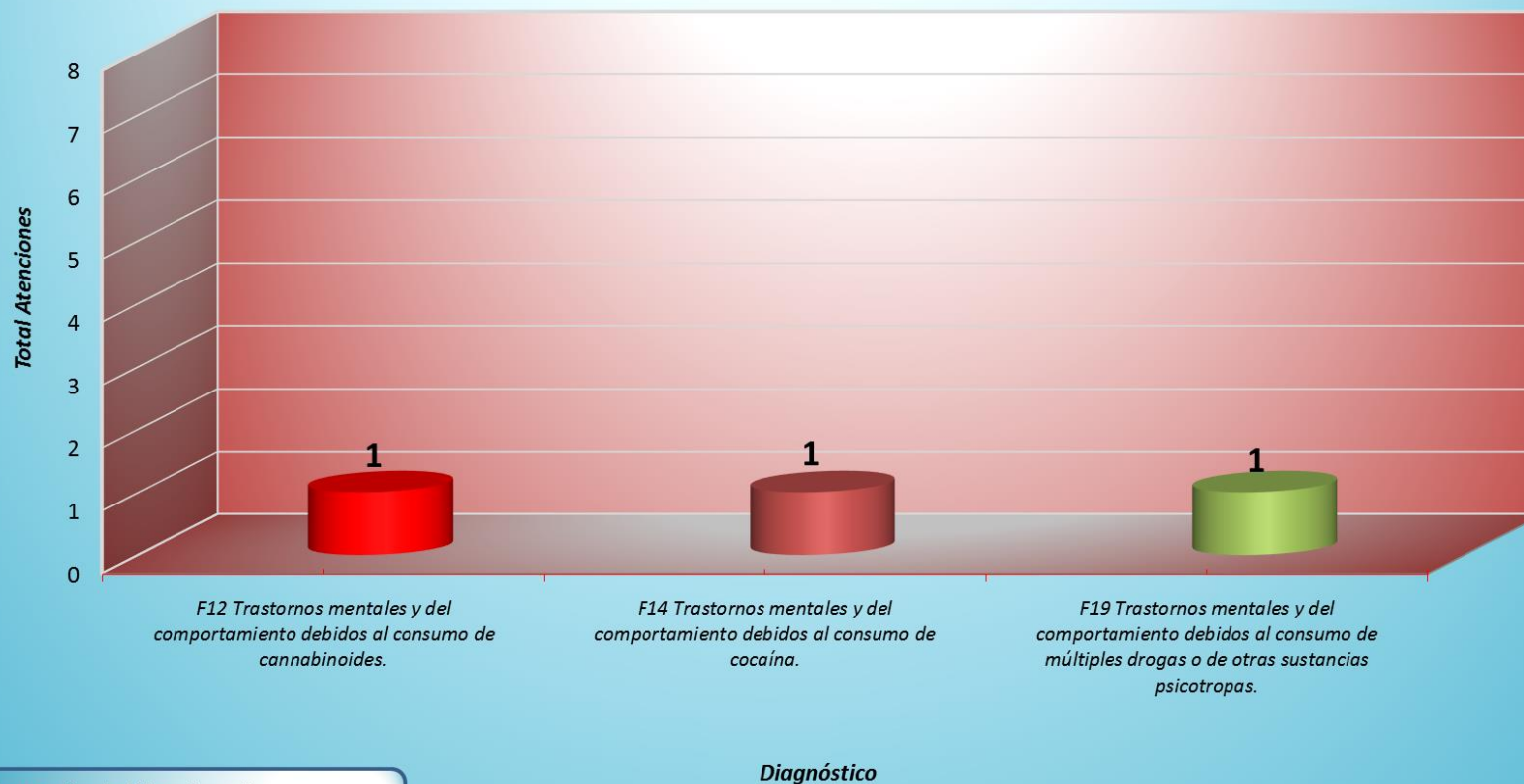


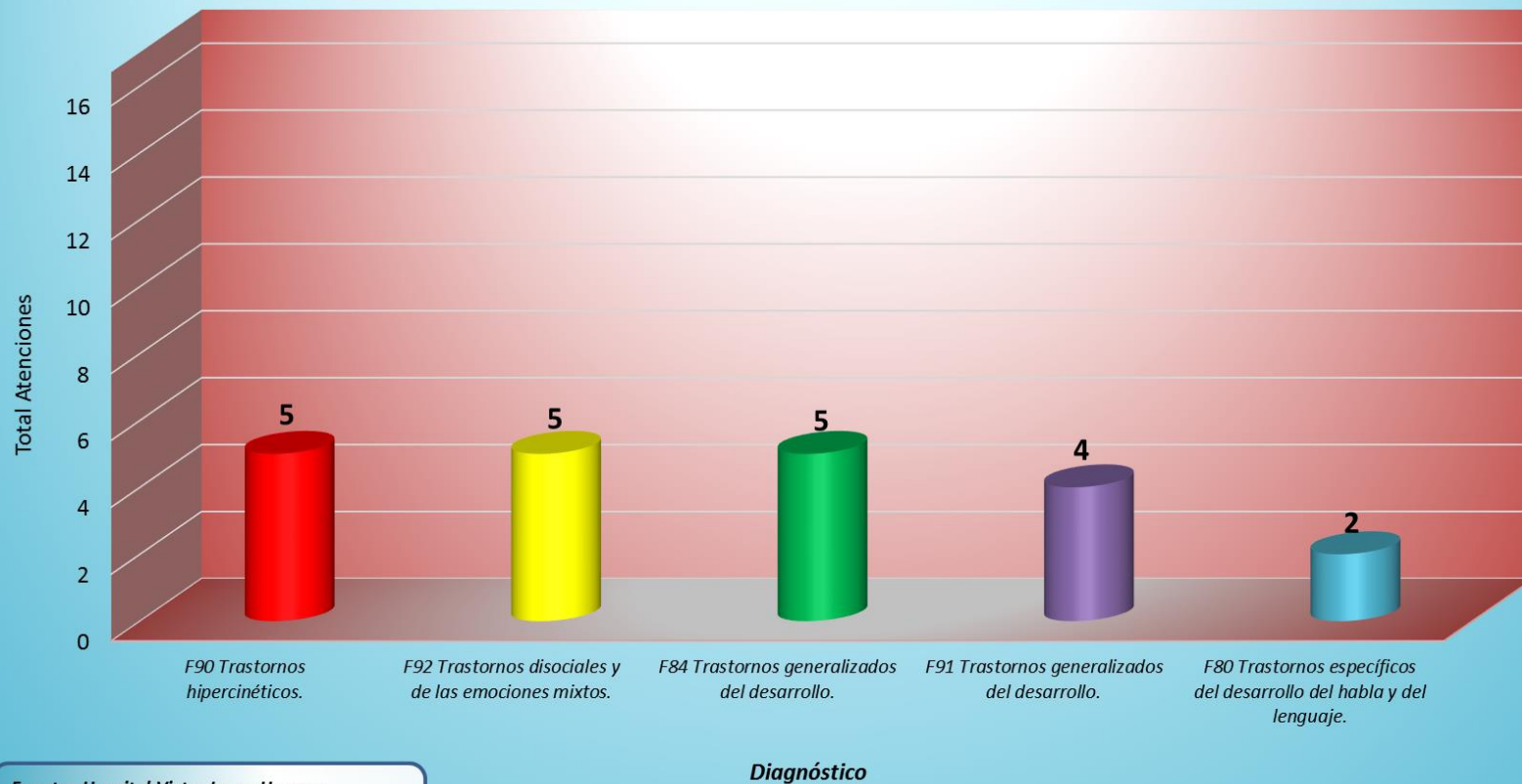
Primeras Causas de Morbilidad
Consulta Externa Psiquiatría Adicciones - Pacientes Nuevos
al 15 de Junio 2019
Gráfico Nº 1



Fuente: Hospital Victor Larco Herrera
Oficina de Estadística e Informática

En el presente gráfico podemos observar que en el Servicio de Adicciones de Consulta Externa, a la quincena de Junio, se presentaron UN caso de T. M. y del comportamiento debido al consumo de cannabinoides, UN caso de Trastornos mentales y del comportamiento debidos al consumo de cocaína y UN caso de T. M. debido al consumo de multiples drogas y de otras sustancias psicotropas.

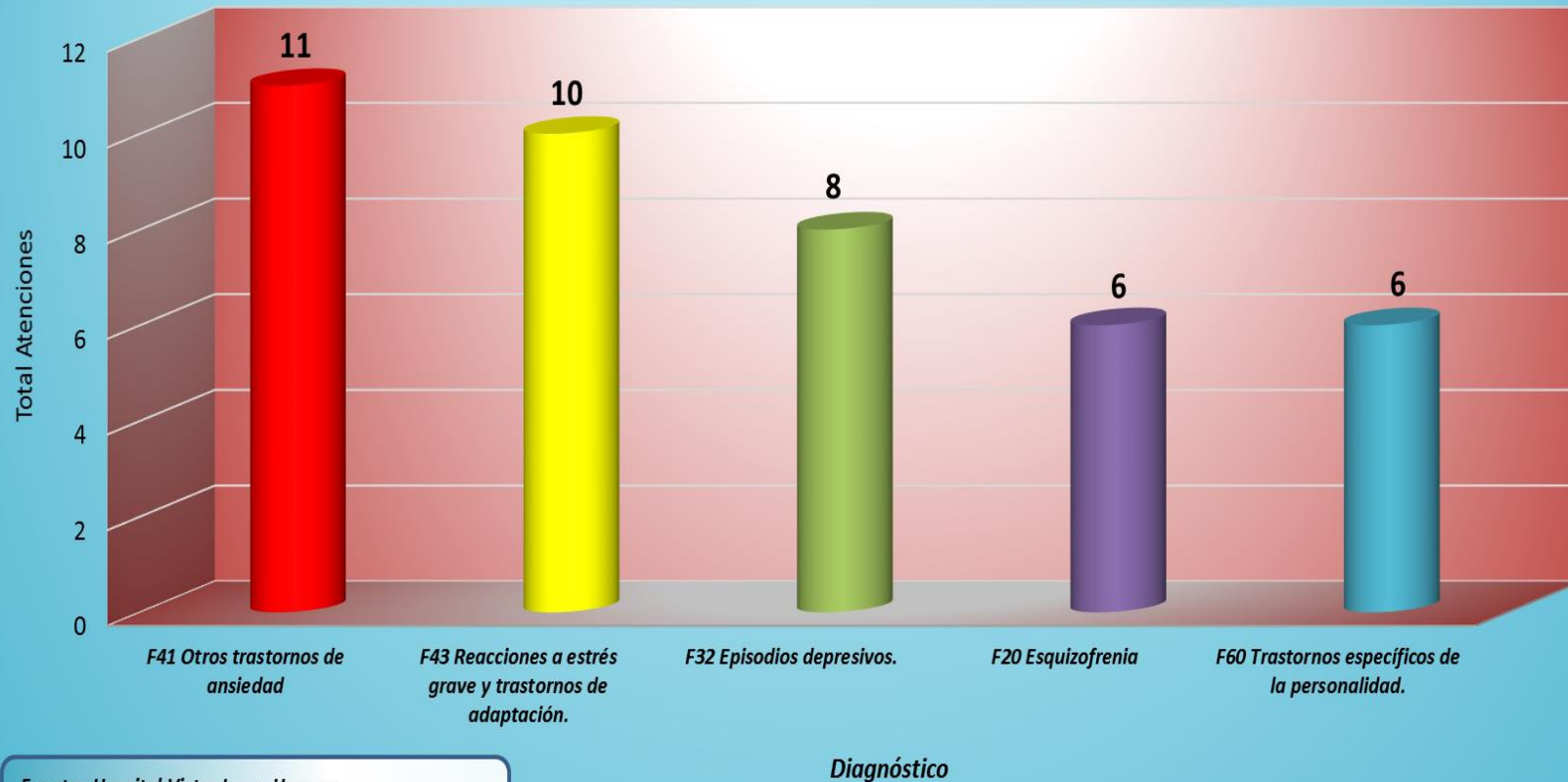
Primeras Causas de Morbilidad
Consulta Externa Psiquiatría Niños Y Adolescentes - Pacientes Nuevos
al 15 de Junio 2019
Gráfico N° 2



Fuente: Hospital Víctor Larco Herrera
Oficina de Estadística e Informática

En el presente gráfico podemos observar que en el Servicio de Psiquiatría de Niños y Adolescentes de Consulta Externa, a la quincena de Junio se presentaron 5 casos de Trastornos hiperkinéticos, 5 nuevos casos de Trastornos disociales y de las emociones mixtas, 5 nuevos casos de Trastornos específicos del desarrollo, seguido de 4 casos de Trastornos generalizados del desarrollo y 2 casos de Trastornos específicos del desarrollo del habla y del lenguaje.

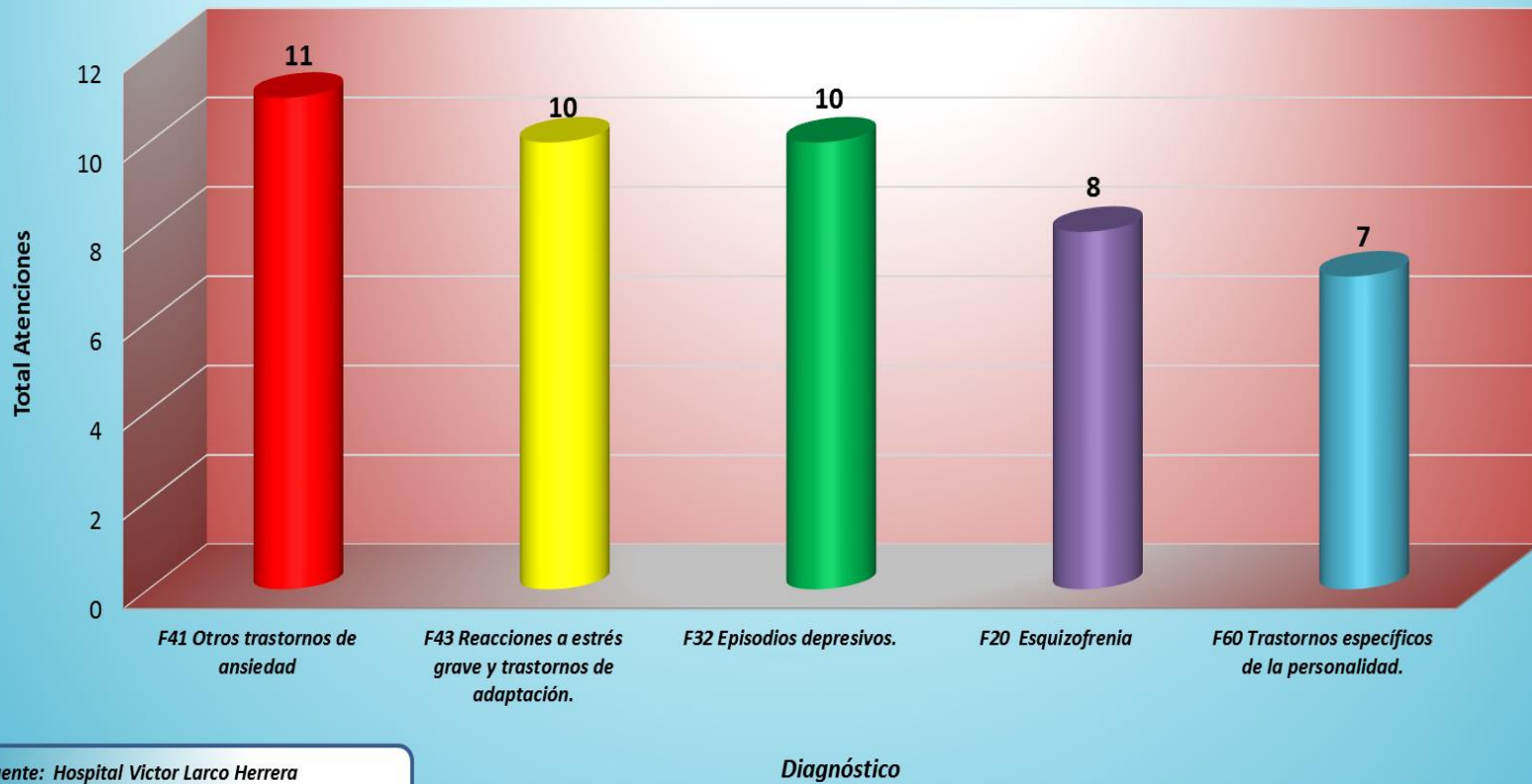
Primeras Causas de Morbilidad
Consulta Externa Psiquiatría Adultos - Pacientes Nuevos
al 15 de Junio 2019
Gráfico N° 3



Fuente: Hospital Víctor Larco Herrera
Oficina de Estadística e Informática

En Consulta Externa Psiquiatría Adultos, se presentaron 11 casos de Trastornos de ansiedad, 10 casos de Reacciones a estrés grave, 8 casos de Episodios depresivos, seguido de 6 casos de Esquizofrenia y 6 casos de Trastornos específicos de la personalidad.

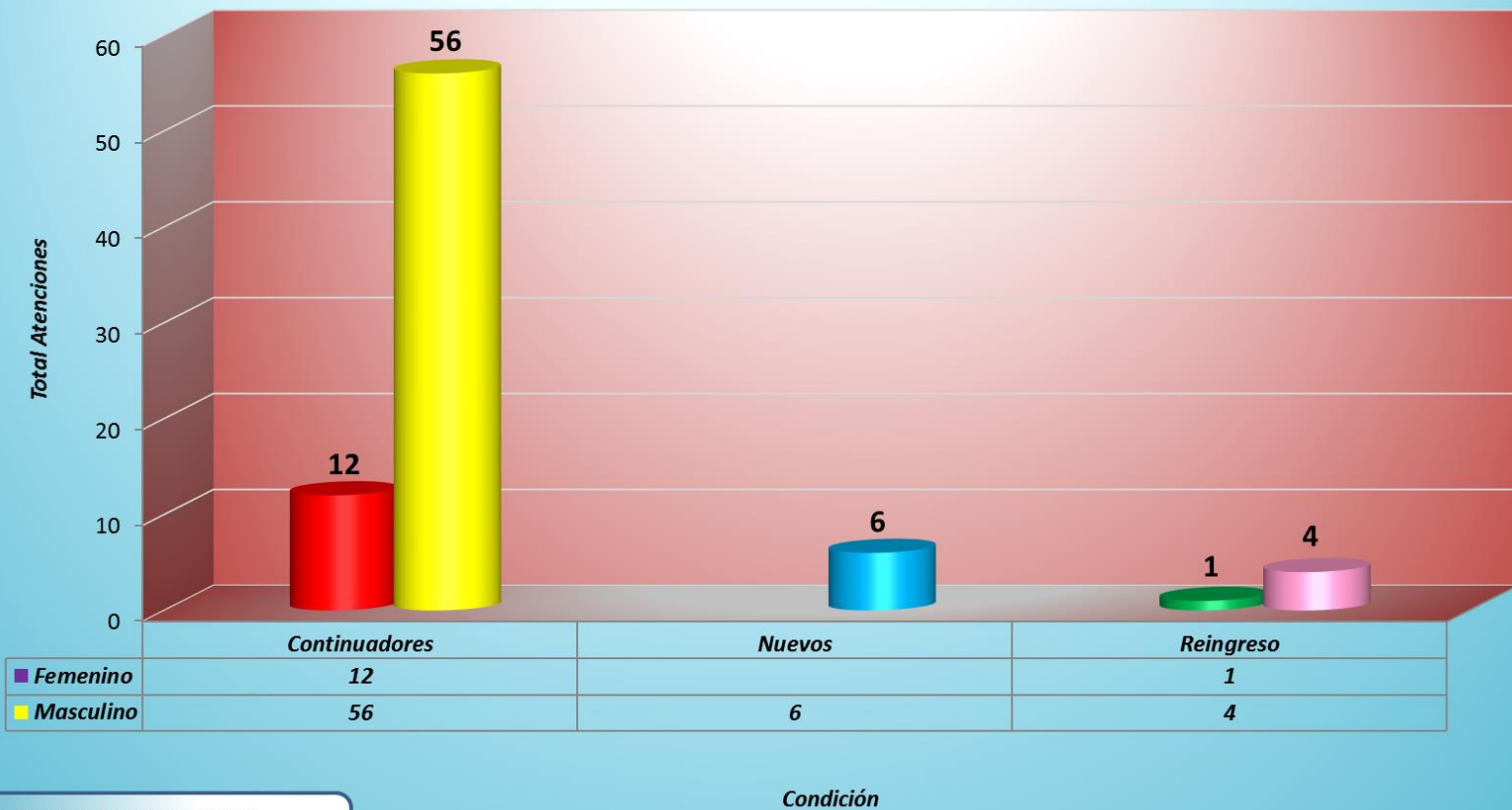
**Primeras Causas de Morbilidad de todas las Consultas Externas Psiquiatría
(Adultos + Niños + Adicciones) – Pacientes Nuevos
al 15 Junio 2019
Gráfico N° 4**



Fuente: Hospital Victor Larco Herrera
Oficina de Estadística e Informática

En la presente gráfica se aprecia que a la quincena de Junio, en primer lugar aparecen 11 casos de Trastornos de ansiedad, 10 casos de Reacciones a estres grave y trastornos de adaptación, 10 casos de Episodio depresivo, seguido de 8 casos de Esquizofrenia y por último, 7 casos de Trastornos específicos de la personalidad.

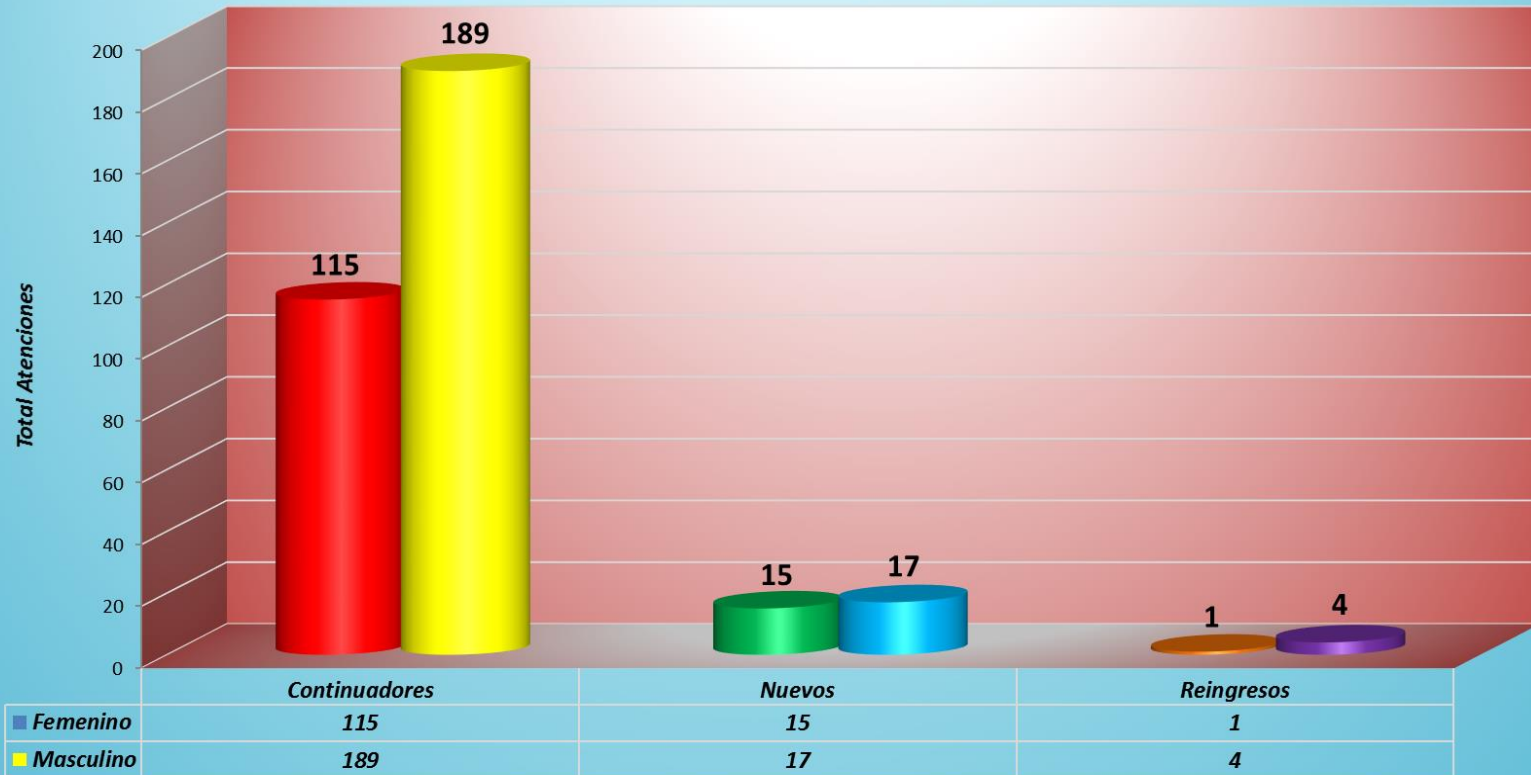
**Consulta Externas Psiquiatría Adicciones - Condición Por Sexo
al 15 de Junio 2019
Gráfico Nº 5**



Fuente: Hospital Víctor Larco Herrera
Oficina de Estadística e Informática

En el caso de la consulta externa de psiquiatría de Adicciones, se aprecia a la quincena de Junio, una mayor cantidad de varones continuadores fueron atendidos (56), así como en nuevos y reingresos.

**Consulta Externas Psiquiatría Niños y Adolescentes por Condición, según Sexo
al 15 de Junio 2019
Gráfico Nº 6**

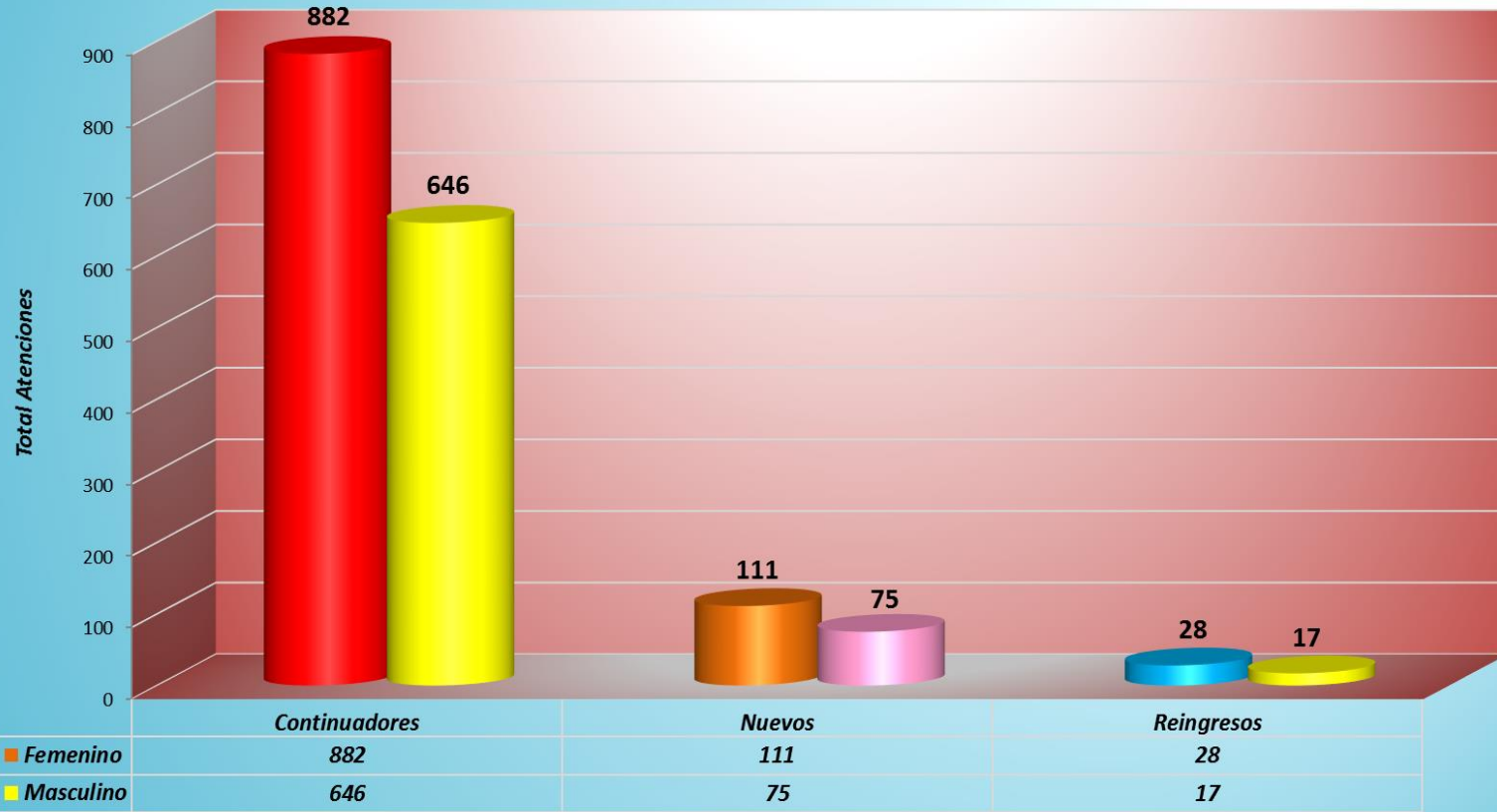


Fuente: Hospital Víctor Larco Herrera
Oficina de Estadística e Informática

Condición

El presente gráfico muestra que en consulta externa de niños y adolescentes, a la quincena de Junio, la atención de varones es mayor que el de mujeres, y esa diferencia se mantiene en los pacientes continuadores, nuevos y reingresos.

**Consulta Externas Psiquiatría "Adultos" Por Condición, según Sexo
al 15 de Junio 2019
Gráfico N° 7**

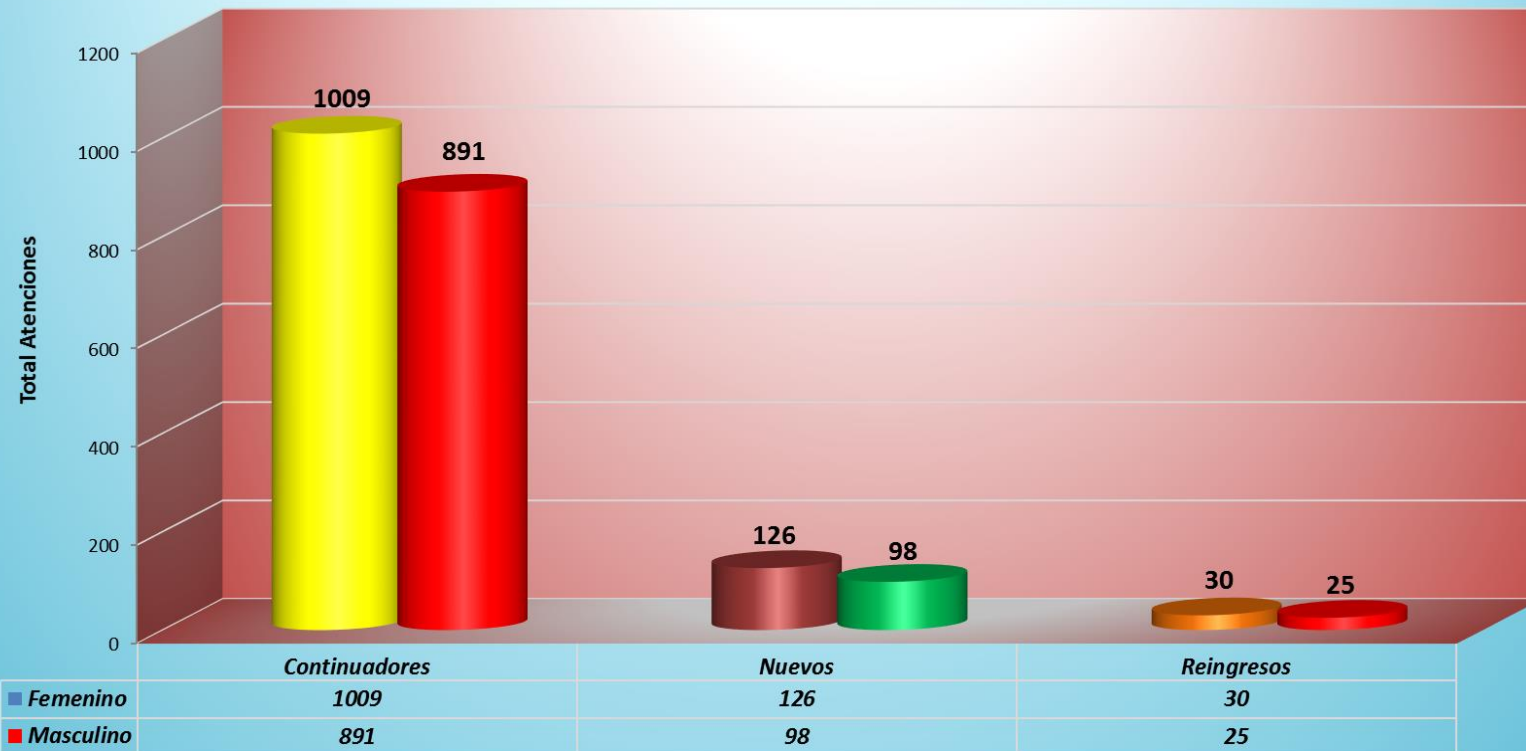


Fuente: Hospital Víctor Larco Herrera
Oficina de Estadística e Informática

Condición

En el caso de la consulta externa de adultos, se aprecia a la quincena de Junio, una mayor cantidad de mujeres atendidas, tanto en nuevos, continuadores y reingresos.

**Todas las Consultas Externas de Psiquiatría
(Adultos + Niños + Adicciones)
al 15 de Junio 2019
Gráfica N° 8**

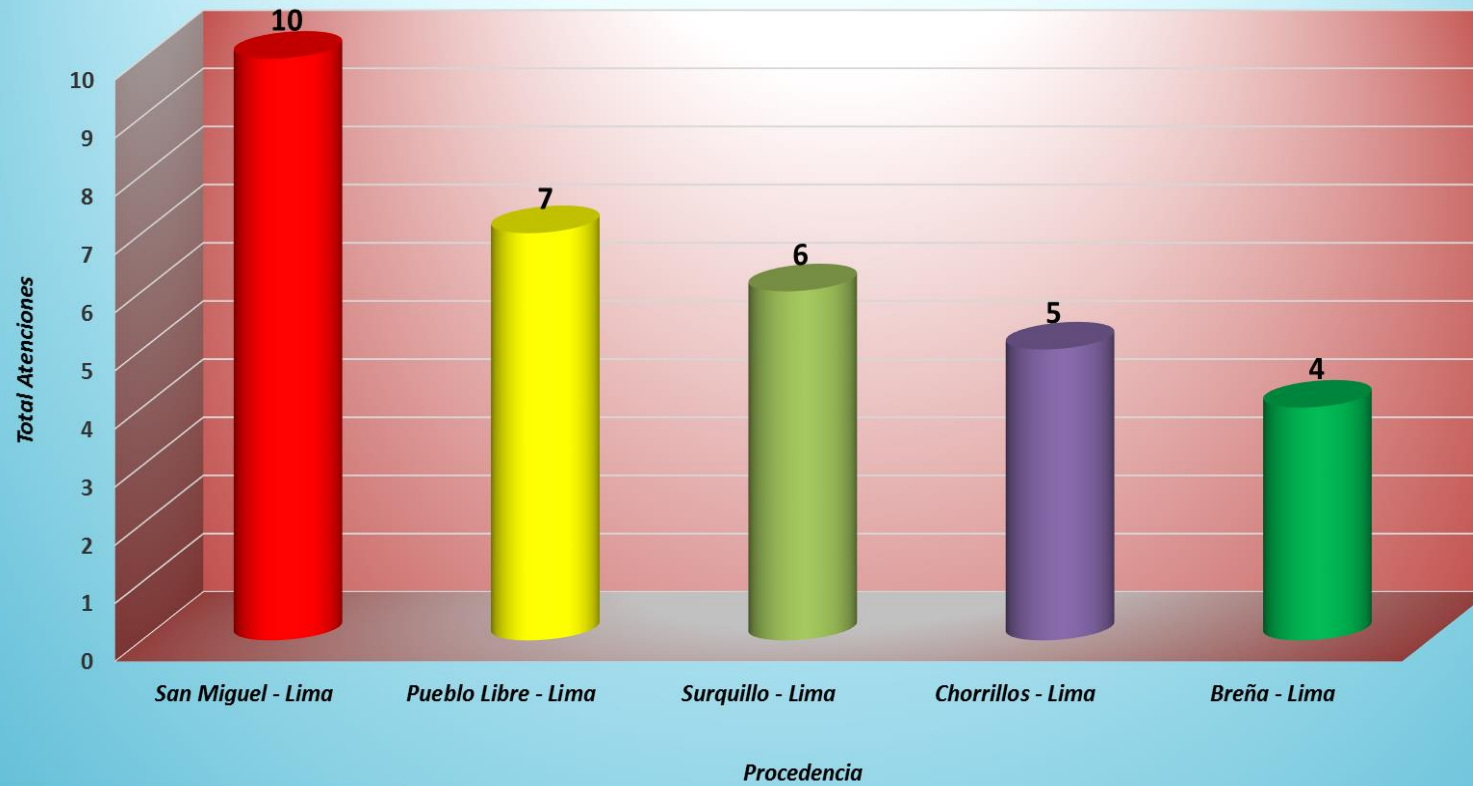


Fuente: Hospital Victor Larco Herrera
Oficina de Estadística e Informática

Condición

En relación a todas las consultas (niños, adultos y adicciones), a la quincena de Junio se observa una mayor cantidad de mujeres atendidos en continuadores, nuevos y reingresos.

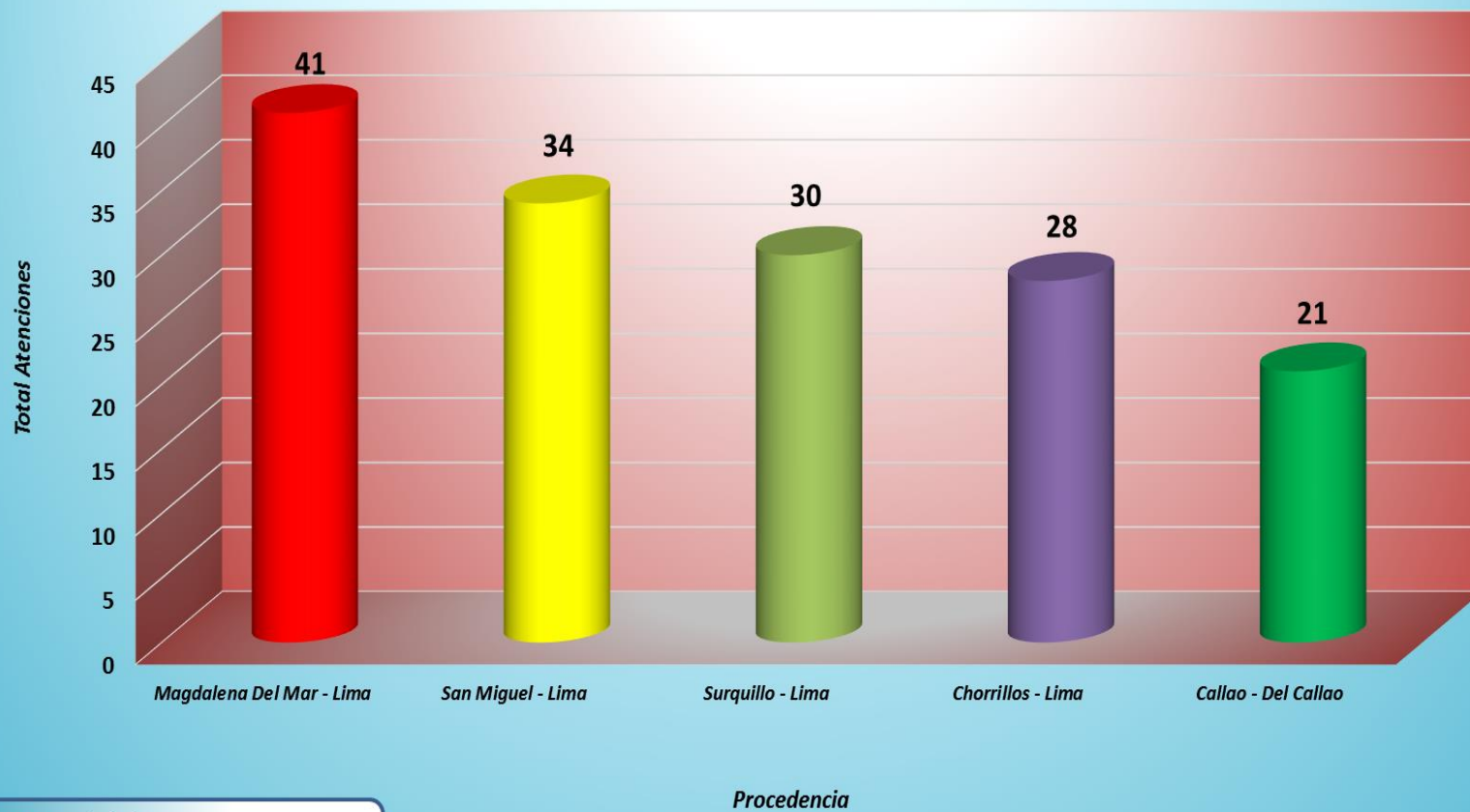
**Primeros Lugares de Procedencia en Consulta Externa Adicciones
al 15 de Junio 2019
Gráfico N° 9**



Fuente: Hospital Victor Larco Herrera
Oficina de Estadística e Informática

Como muestra la gráfica, los casos de adicciones que acudieron a consulta externa, a la quincena de Junio, procedieron en primer lugar de San Miguel, Pueblo Libre, Surquillo, Chorrillos y Breña.

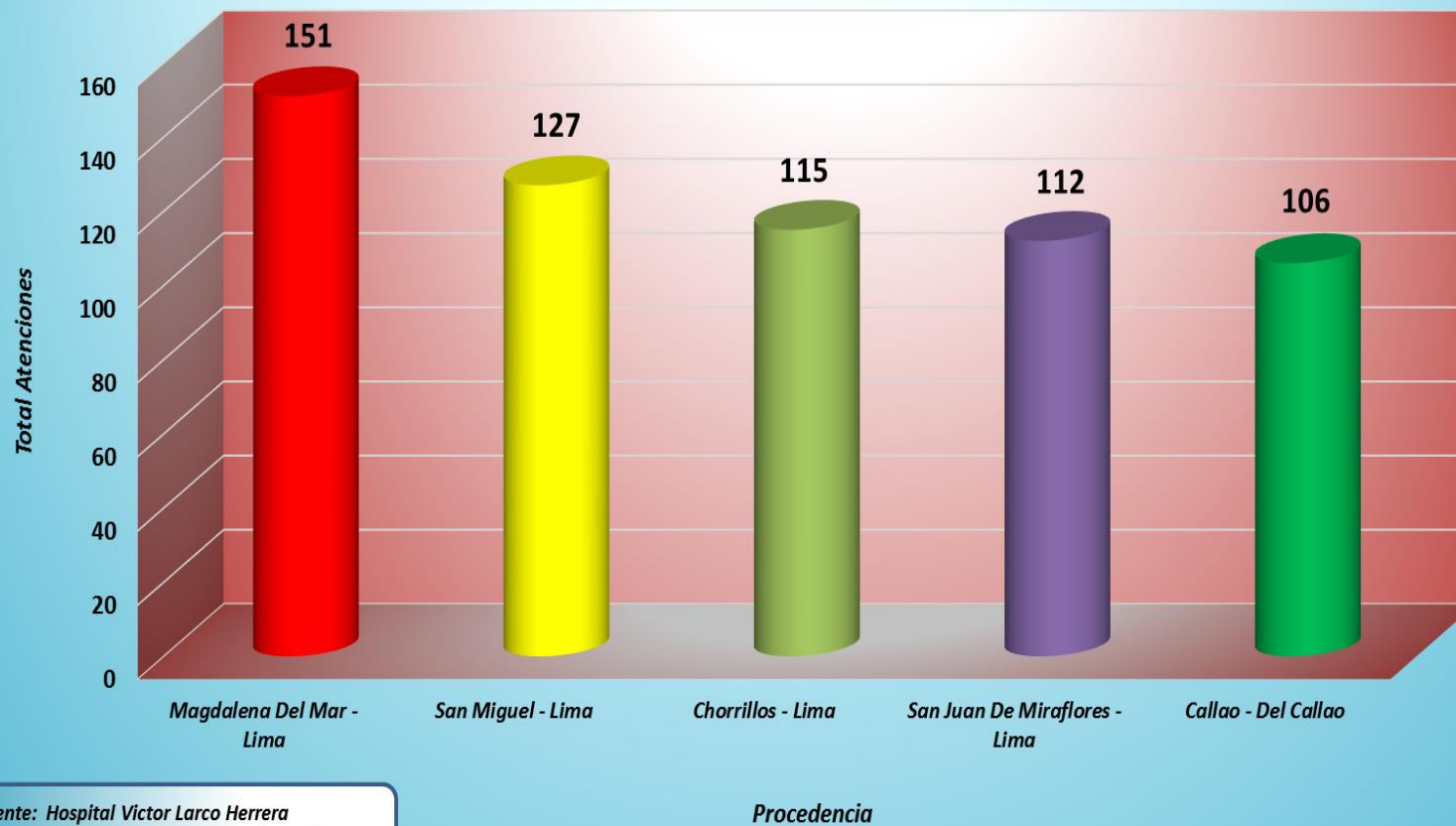
**Primeros Lugares de Procedencia de Consulta Externa
Niños y Adolescentes
al 15 de Junio 2019
Gráfico N° 10**



Fuente: Hospital Victor Larco Herrera
Oficina de Estadística e Informática

Como muestra la gráfica, los casos de niños y adolescentes que acudieron a consulta, a la quincena de Junio, procedieron en mayor cantidad de Magdalena del Mar, San Miguel, Surquillo, Chorrillos y Callao.

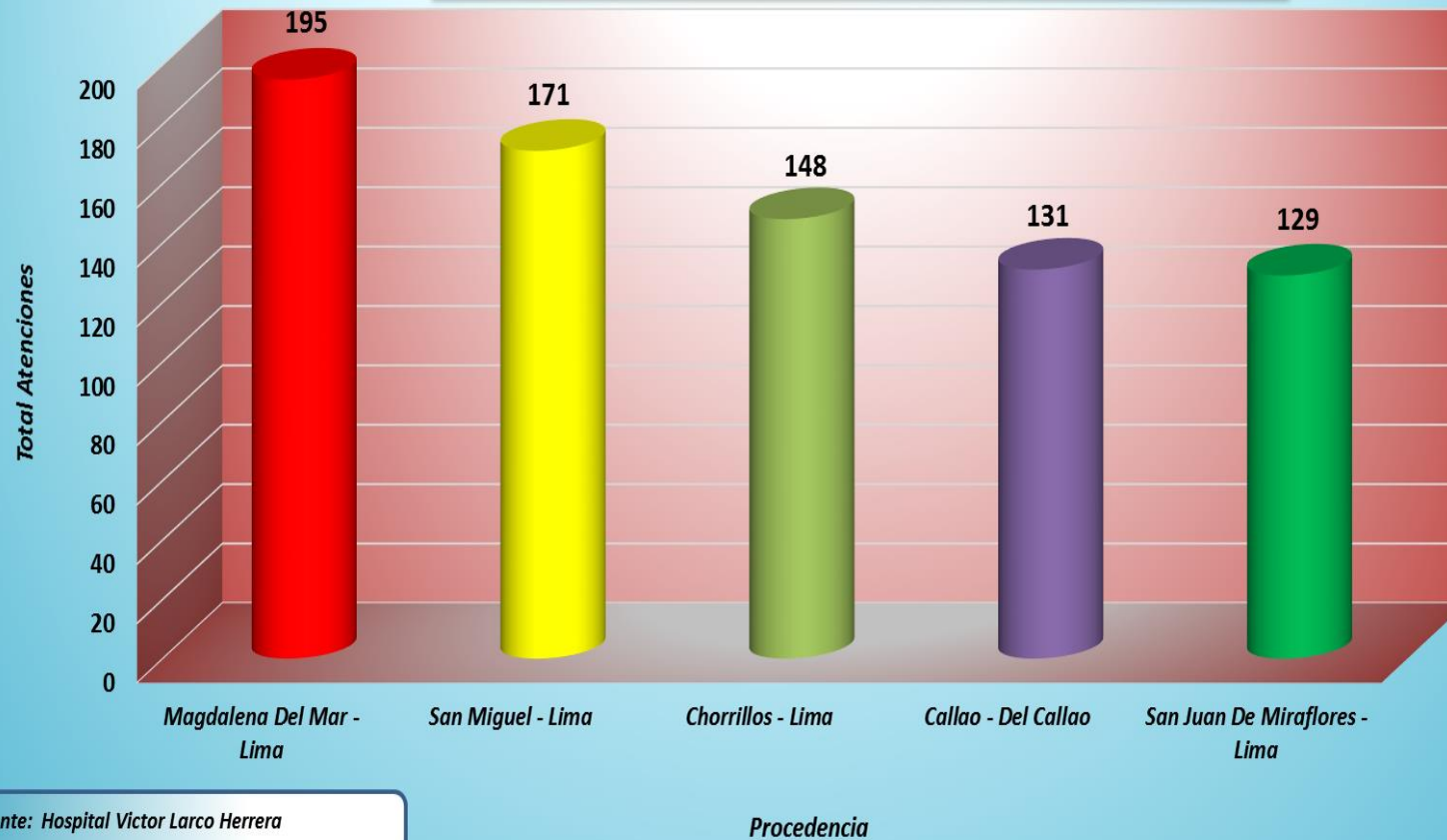
**Primeros Lugares de Procedencia de Consulta Externa Psiquiatría Adultos
al 15 Junio 2019
Gráfico Nº 11**



Fuente: Hospital Victor Larco Herrera
Oficina de Estadística e Informática

Los casos que acudieron a consulta externa de adultos durante la quincena de Junio, procedieron en mayor cantidad de Magdalena del Mar, San Miguel, Chorrillos, San Juan de Miraflores y Callao.

**Primeros Lugares De Procedencia de toda la Consulta Externa Psiquiatría
(Adultos + Niños + Adicciones)
al 15 de Junio 2019
Gráfico N° 12**



Si tenemos en cuenta todas las consultas, a la quincena de Junio, la mayoría de pacientes procedieron del Magdalena del Mar, San Miguel, Chorrillos, Callao y San Juan de Miraflores.

Frecuencia Acumulada Consulta Externa Psiquiatría
 Año 2018 & 2019 (datos a la quincena de cada mes)
 al 15 de Junio 2019
 Gráfica Nº 13

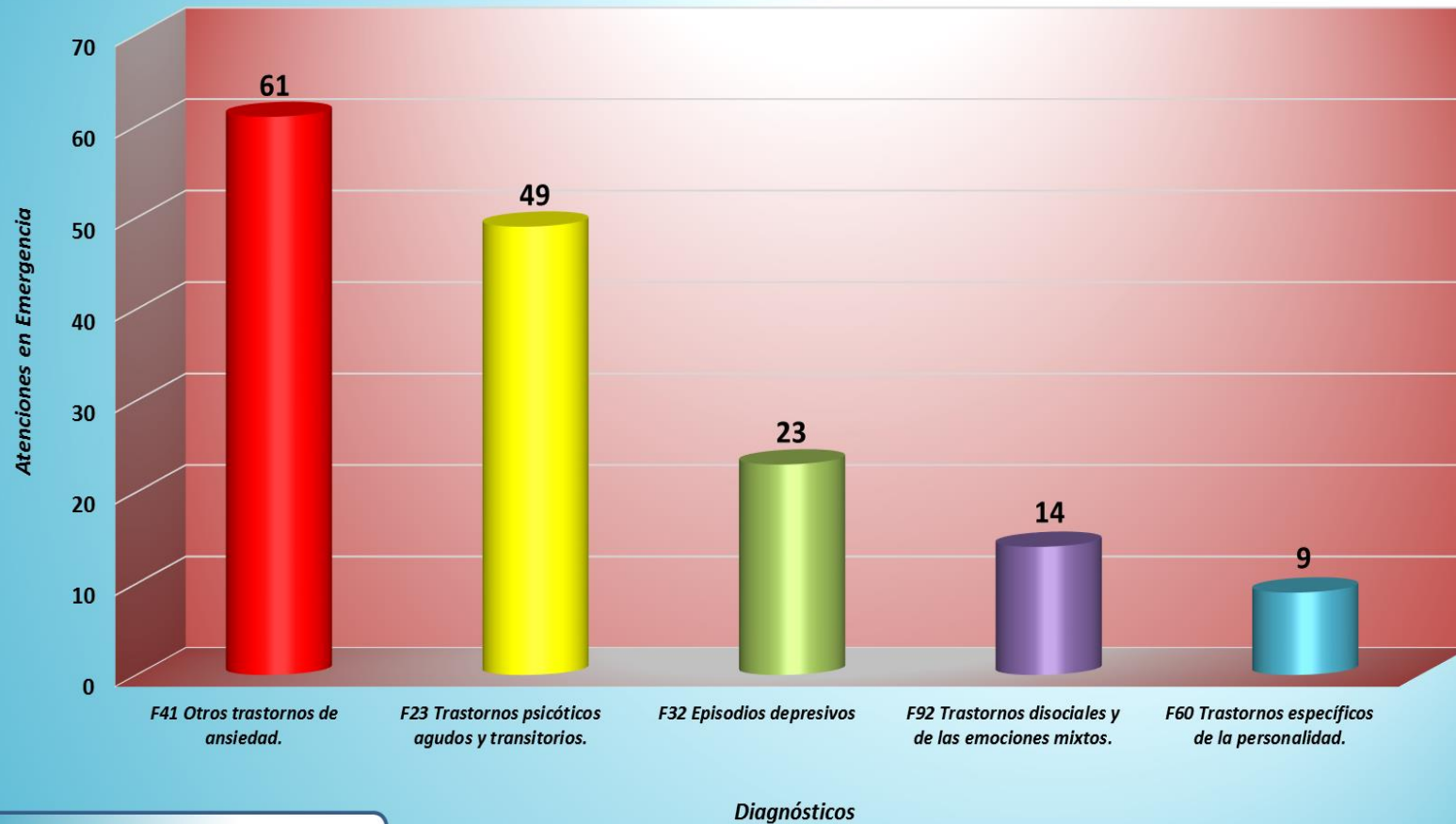


Fuente: Hospital Víctor Larco Herrera
 Oficina de Estadística e Informática

Meses

Si tenemos en cuenta las actividades de Consulta Externa en el Hospital Víctor Larco Herrera, en comparación con la quincena de Junio del 2018 (2568 atenciones), a la quincena de Junio del 2019 tenemos en total 2179 atenciones.

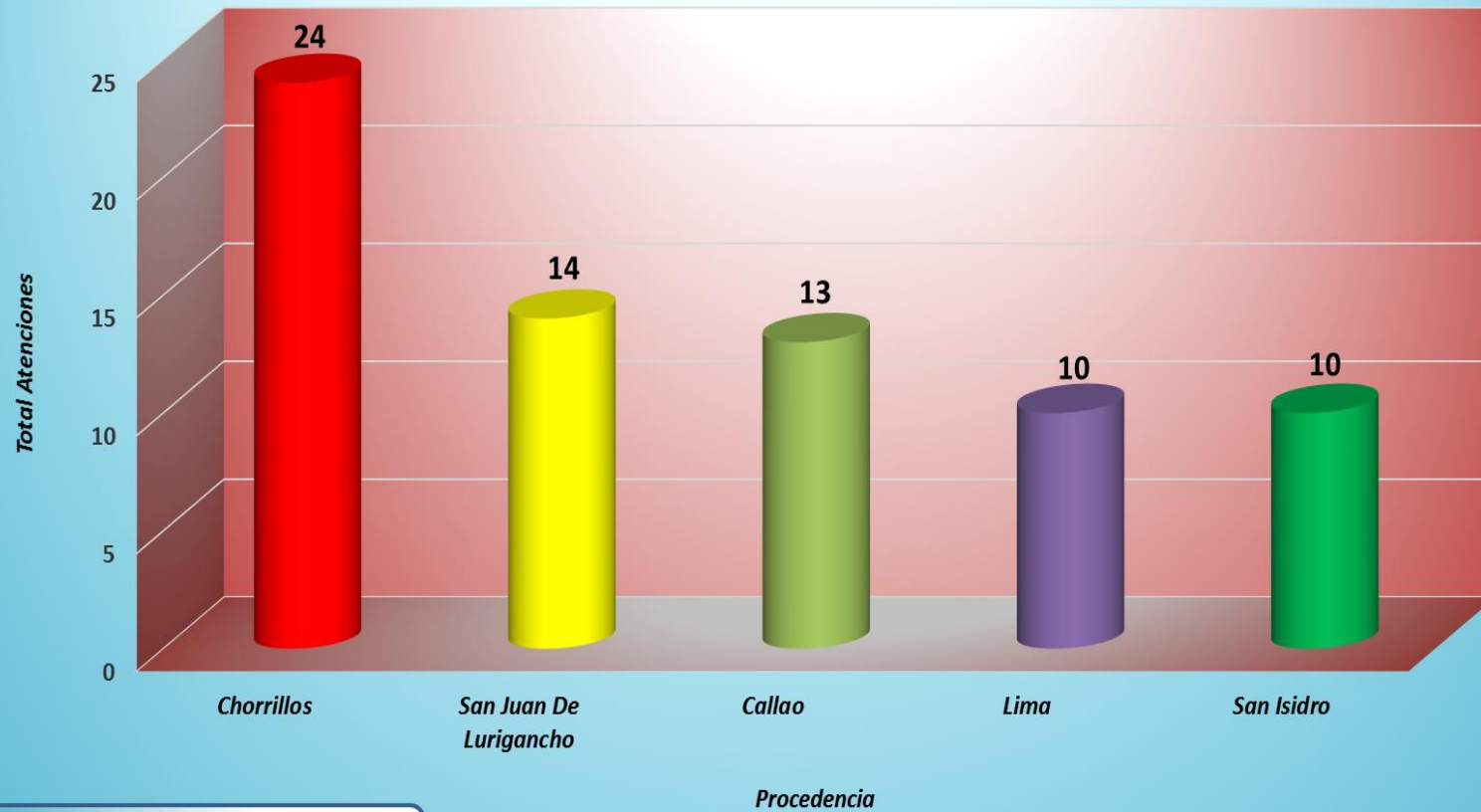
**Primeras Causas de Morbilidad de Ingresos a Emergencia
Al 15 de Junio 2019
Gráfico N° 14**



Fuente: Hospital Victor Larco Herrera
Oficina de Estadística e Informática

Como se aprecia del gráfico, la primera causa de morbilidad en el servicio de Emergencia a la quincena de Junio fue Trastornos de ansiedad, seguido de Trastorno psicóticos agudos y transitorios, en tercer lugar Episodios depresivos, cuarto lugar Trastornos disociales y de las emociones mixtas y finalmente Trastornos específicos de la personalidad.

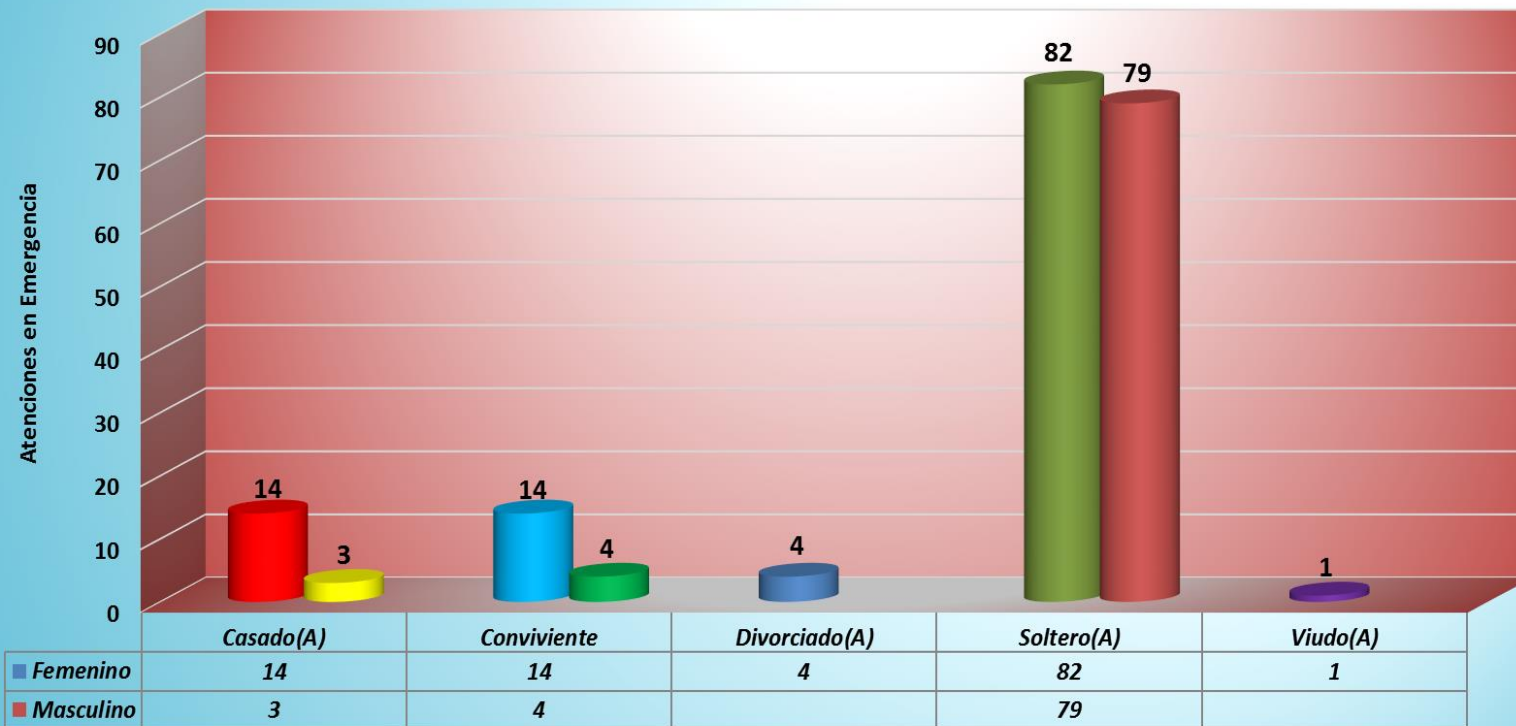
*Primeros Lugares de Procedencia en Emergencia
al 15 de Junio 2019
Gráfico N° 15*



Fuente: Hospital Victor Larco Herrera
Oficina de Estadística e Informática

Como muestra la gráfica, los pacientes que acudieron al servicio de emergencia a la quincena de Junio, procedieron en primer lugar de Chorrillos, San Juan de Lurigancho, Callao, Lima y San Isidro.

**Ingreso por Emergencia por Estado Civil y por Sexo
al 15 Junio 2019
Gráfico N° 16**

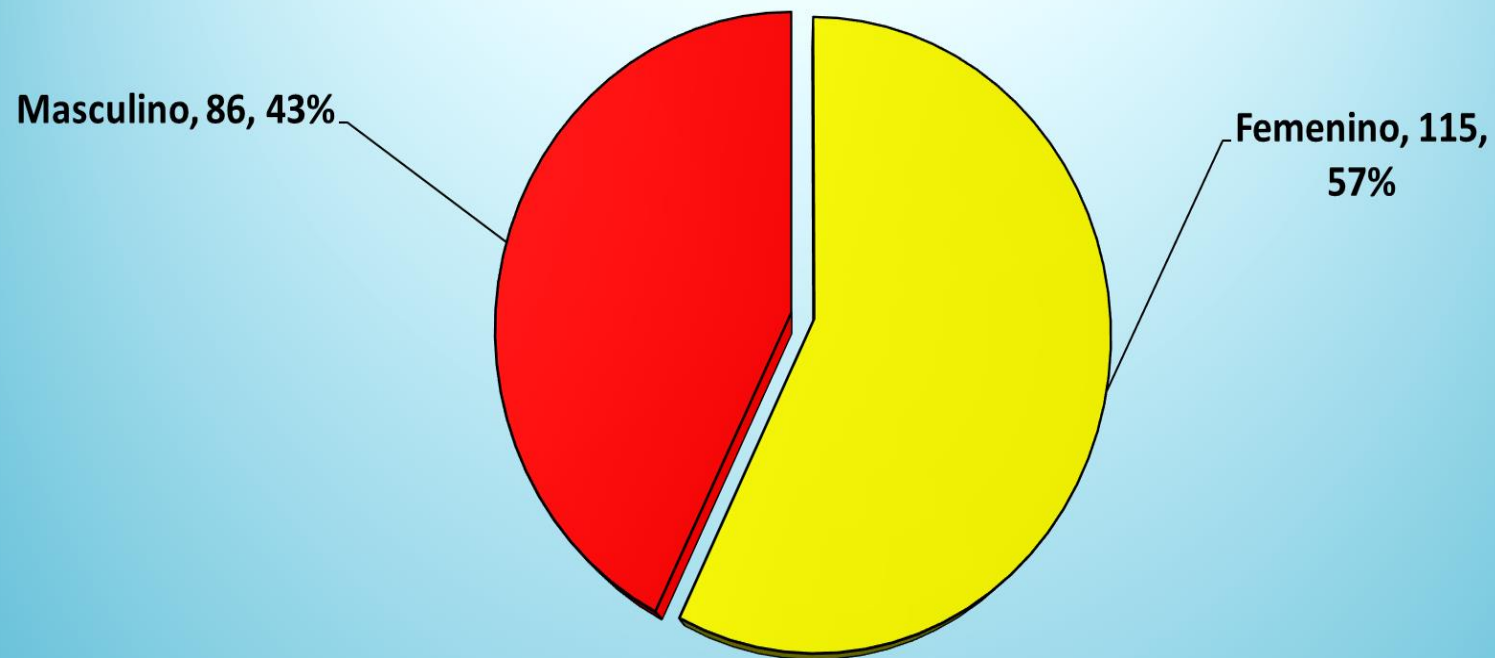


Fuente: Hospital Victor Larco Herrera
Oficina de Estadística e Informática

Estado Civil

En el presente gráfico se aprecia que a la quincena de Junio, acudieron una mayor cantidad de pacientes solteros, de ambos sexos, al servicio de emergencia del HVLH.

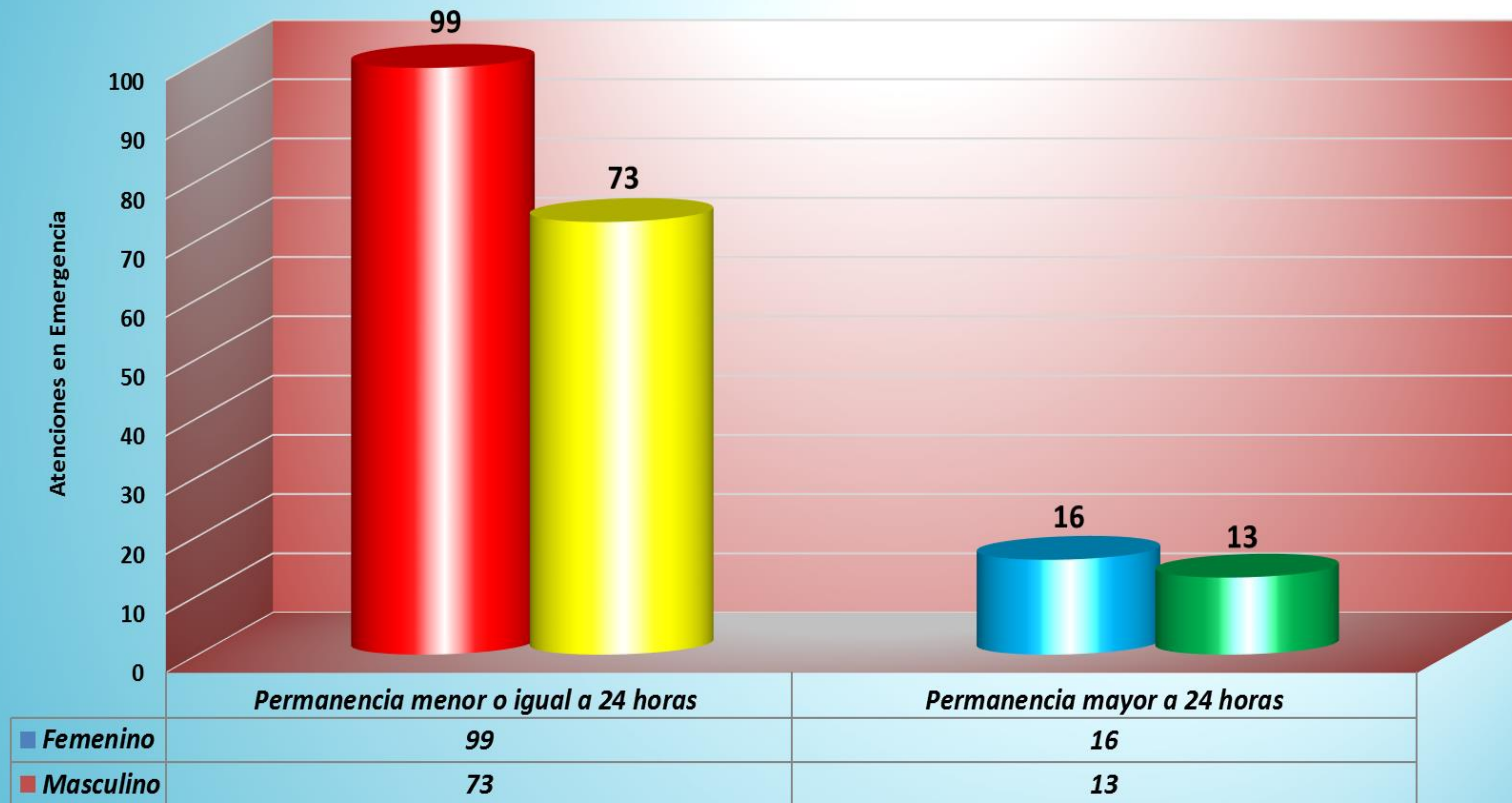
**Ingresos a Emergencia por Sexo
al 15 de Junio 2019
Gráfico N° 17**



Fuente: Hospital Víctor Larco Herrera
Oficina de Estadística e Informática

En la presente gráfica se aprecia un porcentaje mayor de atenciones de Mujeres en el servicio de emergencia durante la quincena de Junio del 2019.

*Tiempo de Permanencia en Emergencia - por Sexo
al 15 de Junio 2019
Gráfica N° 18*

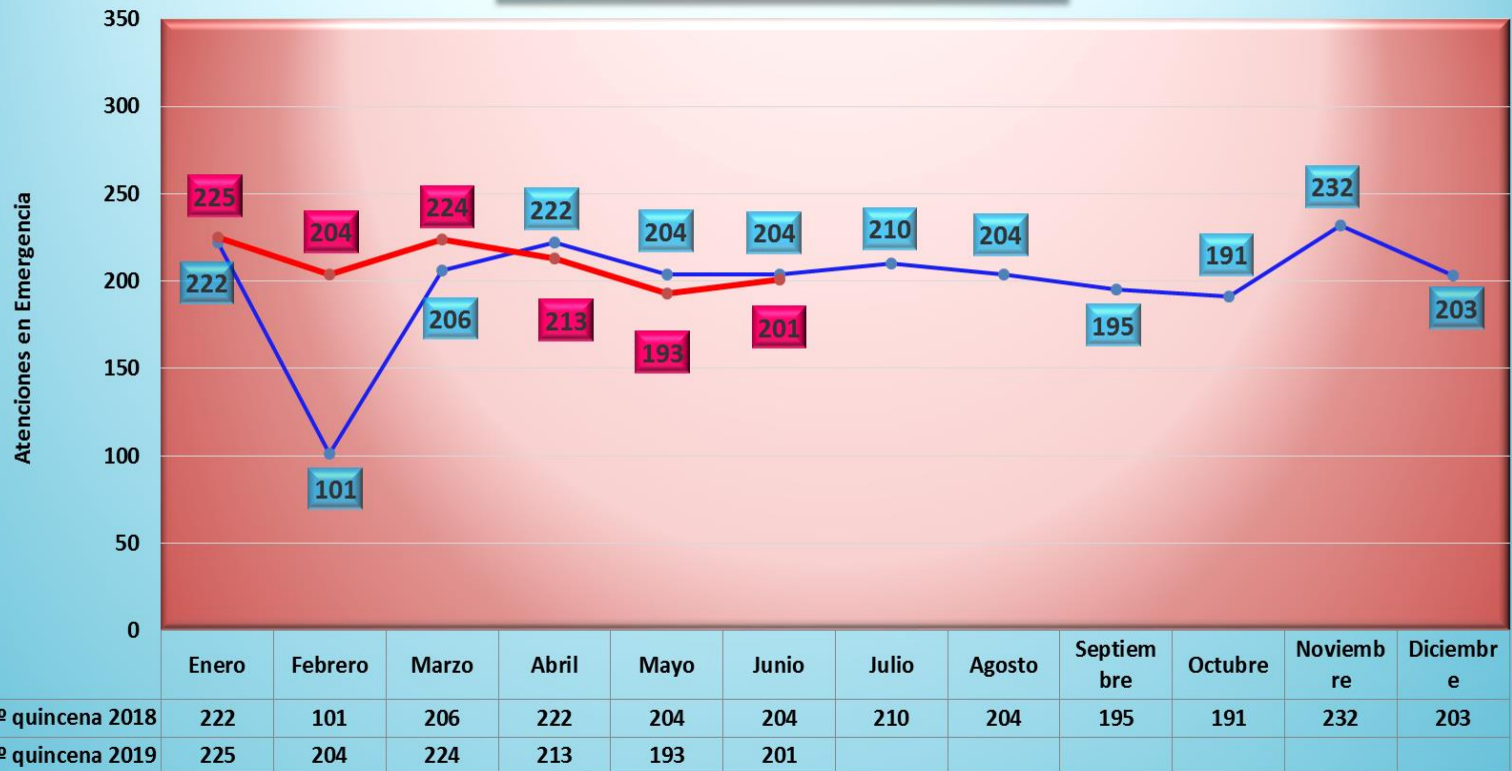


Fuente: Hospital Víctor Larco Herrera
Oficina de Estadística e Informática

Tiempo de Permanencia

En el presente gráfico se observa que a la quincena de Junio, la mayoría de pacientes (172) tuvieron una estancia menor o igual a 24 horas; es decir, su crisis se resuelve el mismo día de la atención, tanto de varones como de mujeres. Se observa también que 29 pacientes son atendidos con un tiempo de permanencia mayor a 24 horas en ambos géneros.

Frecuencia Acumulada de Ingresos a Emergencia
Años 2018 & 2019
al 15 de Junio 2019
Gráfica N° 19

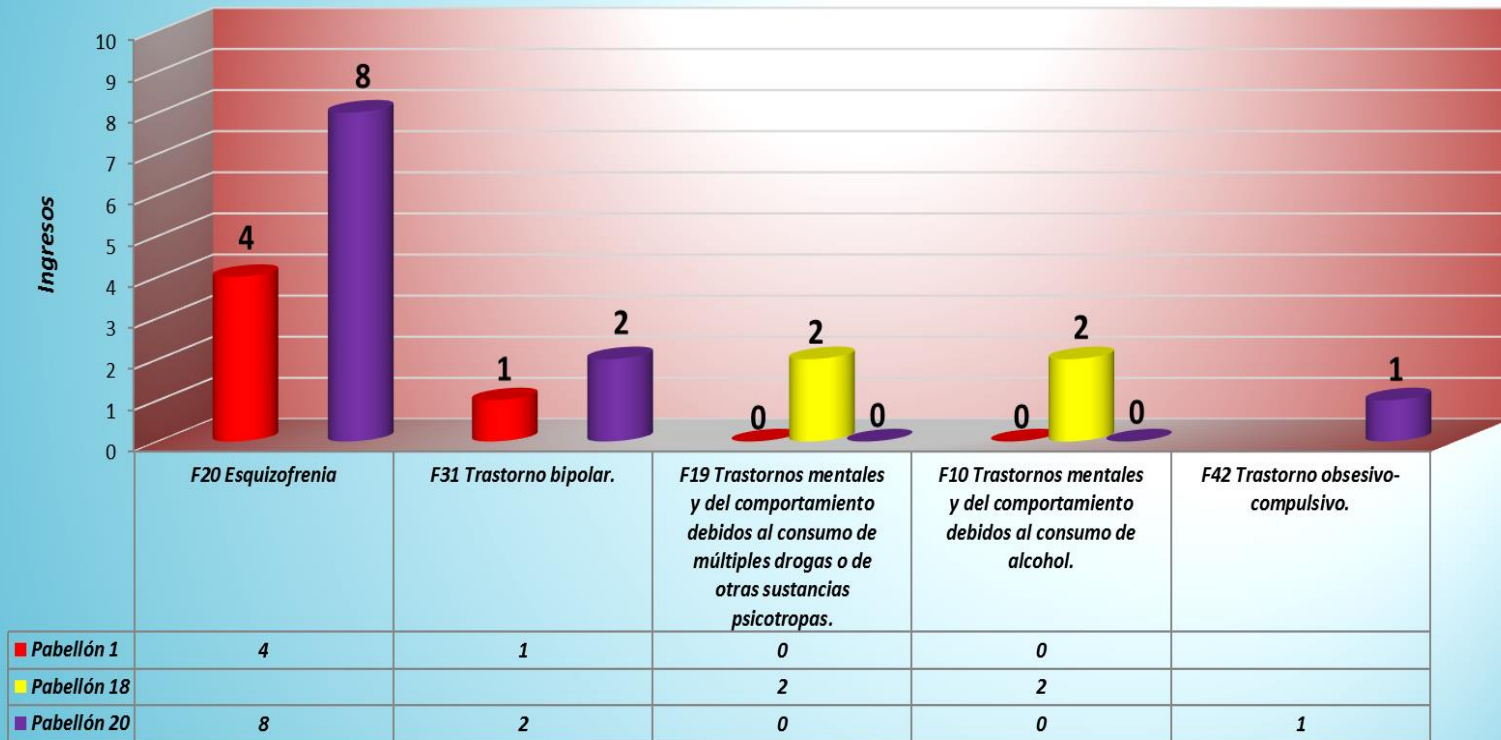


Fuente: Hospital Victor Larco Herrera
 Oficina de Estadística e Informática

Meses

El presente gráfico muestra la Frecuencia Acumulada de Ingresos a Emergencia. Si comparamos con la quincena de Junio del 2018 (204 ingresos), en la quincena de Junio del 2019 se produjeron 201 ingresos. Esta cifra puede variar durante los periodos siguientes, pues la tendencia es mantenerse en el promedio observado.

**Distribución de Morbilidad por Ingresos a Pabellones
al 15 de Junio 2019
Gráfico N° 20**

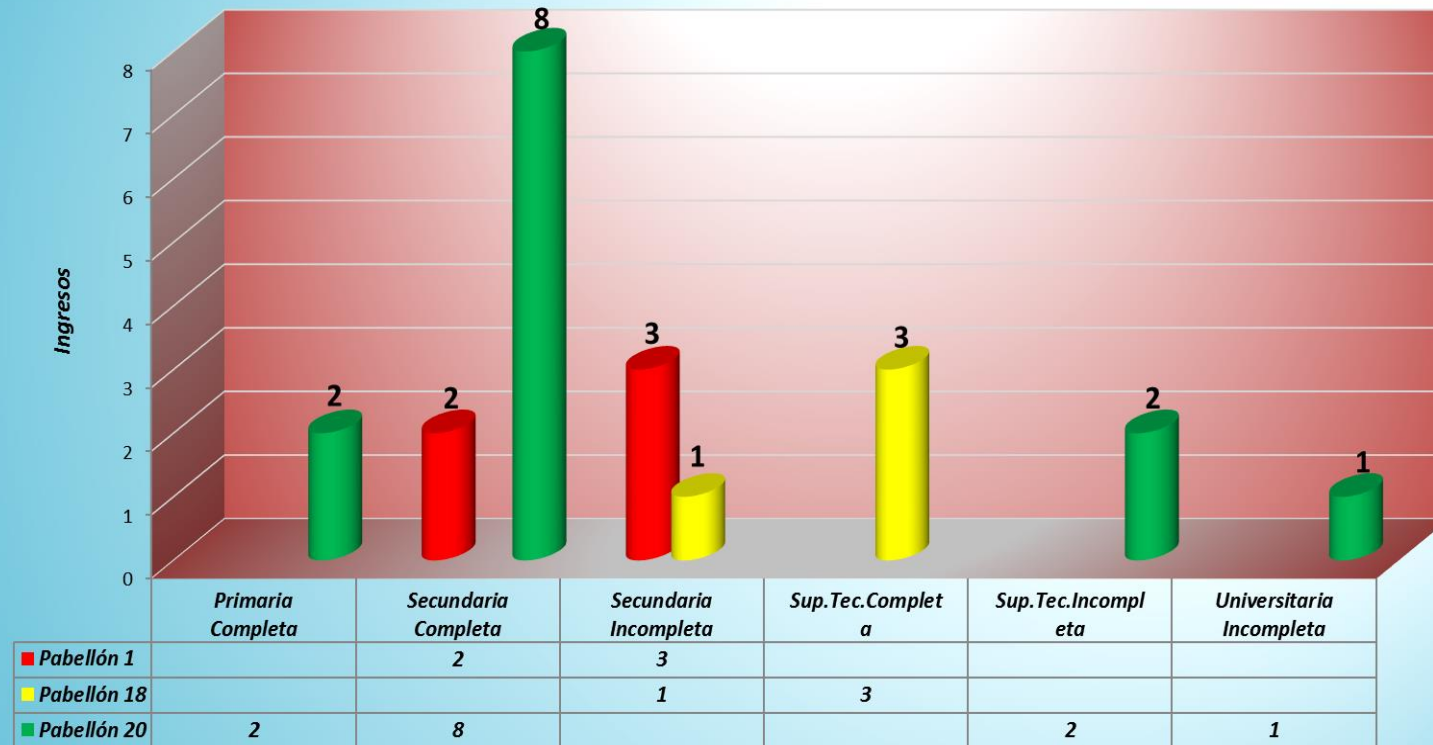


Fuente: Hospital Víctor Larco Herrera
Oficina de Estadística e Informática

Diagnósticos

En la presente gráfica se aprecian CUATRO y OCHO ingresos a los pabellones (1 y 20) respectivamente con Esquizofrenia, UNO y DOS ingresos a los pabellones (1 y 20) respectivamente con Trastorno bipolar, DOS ingresos al Pabellón 18 con Trastornos mentales y del comportamiento debido al consumo de múltiples drogas y de otras sustancias psicótropas, DOS ingresos al pabellón 18 con Trastornos mentales y del comportamiento debido al consumo de alcohol y UN ingreso al pabellón 20 por Trastorno obsesivo compulsivo.

**Grado de Educación en Hospitalización a Pabellones
al 15 de Junio 2019
Gráfico N° 21**

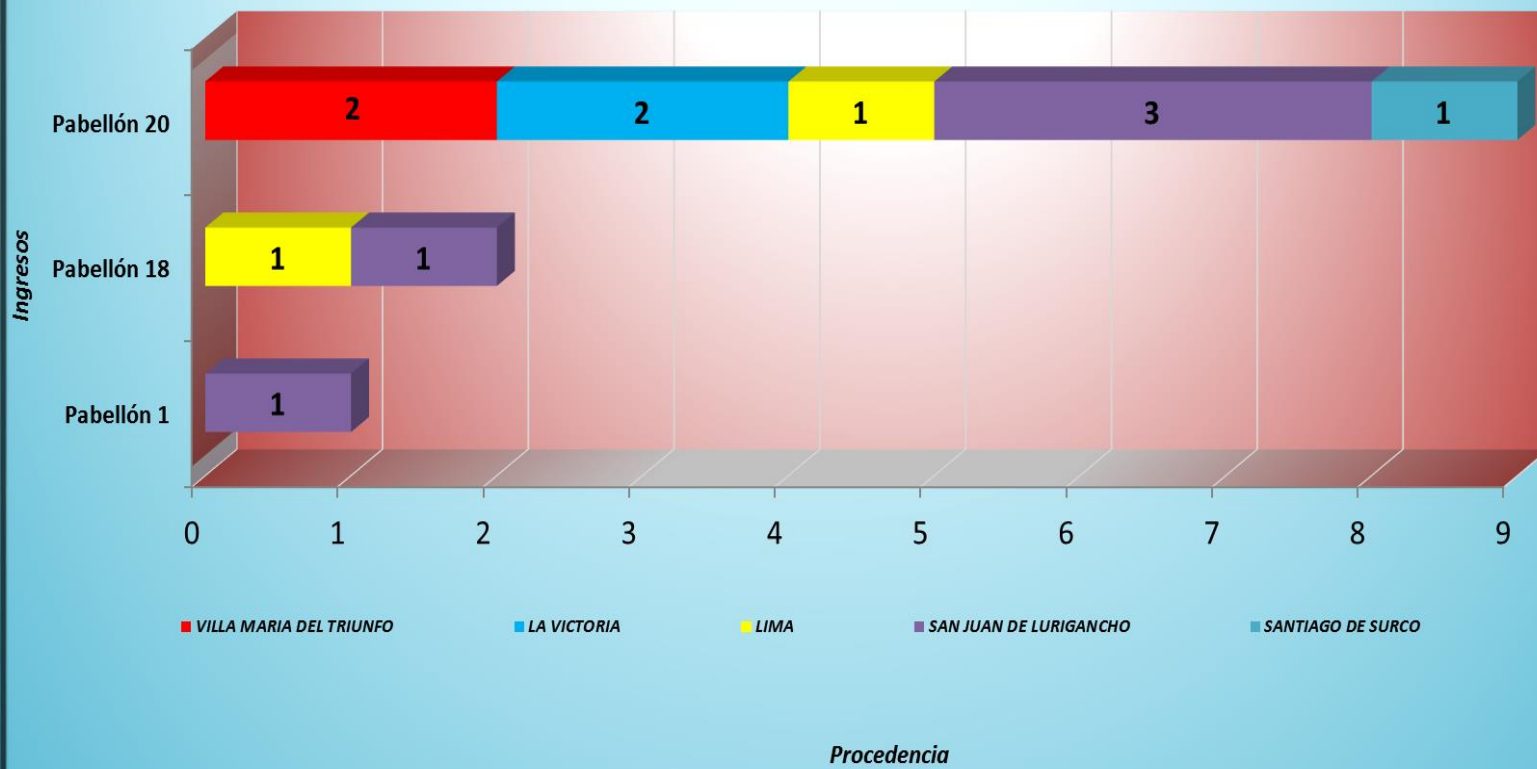


Fuente: Hospital Víctor Larco Herrera
Oficina de Estadística e Informática

Grado de Instrucción

Como se aprecia de la gráfica, la distribución de los ingresos de pacientes a los diversos pabellones 1, 18 y 20, a la quincena de Junio, se registra un mayor ingreso de pacientes con secundaria completa.

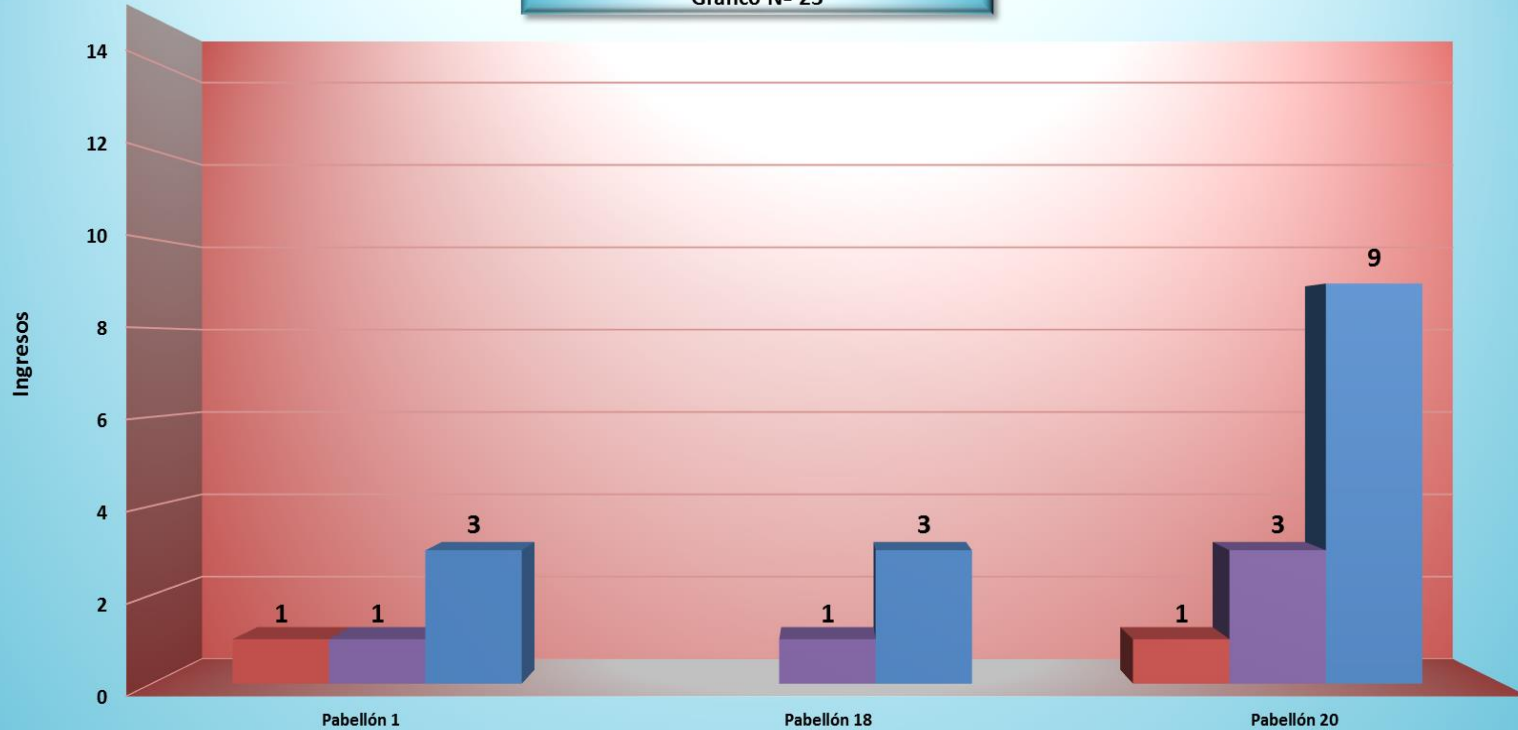
**Primeros Lugares de Procedencia en Hospitalización
al 15 de Junio 2019
Gráfica N° 22**



Fuente: Hospital Victor Larco Herrera
Oficina de Estadística e Informática

Como se aprecia de la gráfica, la mayor cantidad de ingresos a Hospitalización se produjo hacia el pabellon 20 con NUEVE ingresos.

Hospitalización por Categoría Socio Económico
al 15 de Junio 2019
Gráfico N° 23



	Pabellón 1	Pabellón 18	Pabellón 20
■ Categoría "B" Trae Medicina	1	1	1
■ Categoría "C" Trae Medicina	1	3	3
■ Seguro Integral De Salud	3	3	9

Fuente: Hospital Victor Larco Herrera
Oficina de Estadística e Informática

Pabellones

Como se aprecia del gráfico, a la quincena de Junio, la mayoría de los pacientes hospitalizados en los pabellones 1, 18 y 20 son financiados por el SIS.

Frecuencia Acumulada Servicio de Hospitalización
Años 2018 & 2019
al 15 de Junio Gráfico N° 24

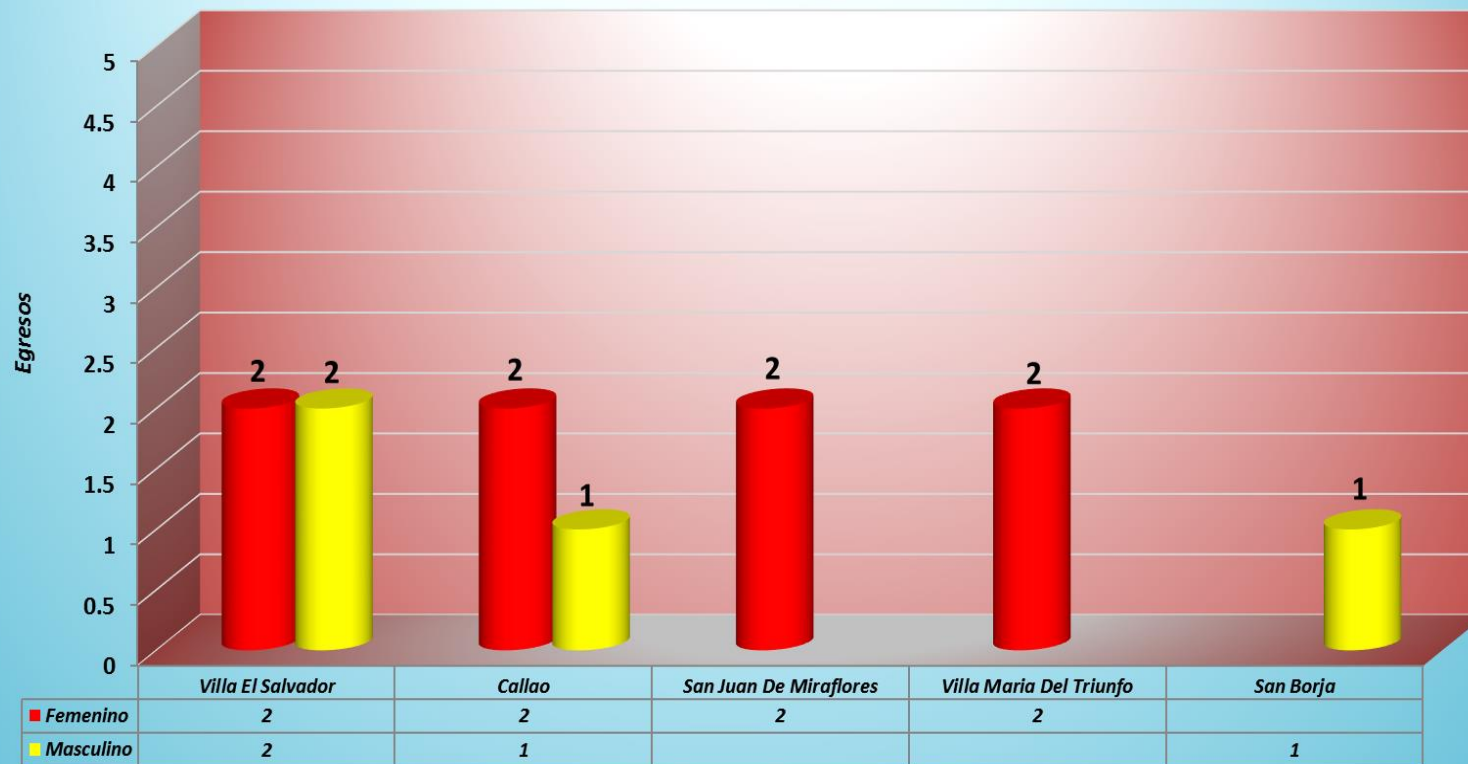


Fuente: Hospital Víctor Larco Herrera
 Oficina de Estadística e Informática

Meses

El presente gráfico muestra la Frecuencia Acumulada en los Servicios de Hospitalización. El número de hospitalizaciones en la quincena de Junio del 2018 fue de 13. En cambio, a la quincena de Junio del presente año es de 22. En general, existe una tendencia a mantenerse el promedio de hospitalizaciones.

**Primeros Lugares de Procedencia en Egresos Hospitalarios
al 15 de Junio 2019
Gráfico N° 25**

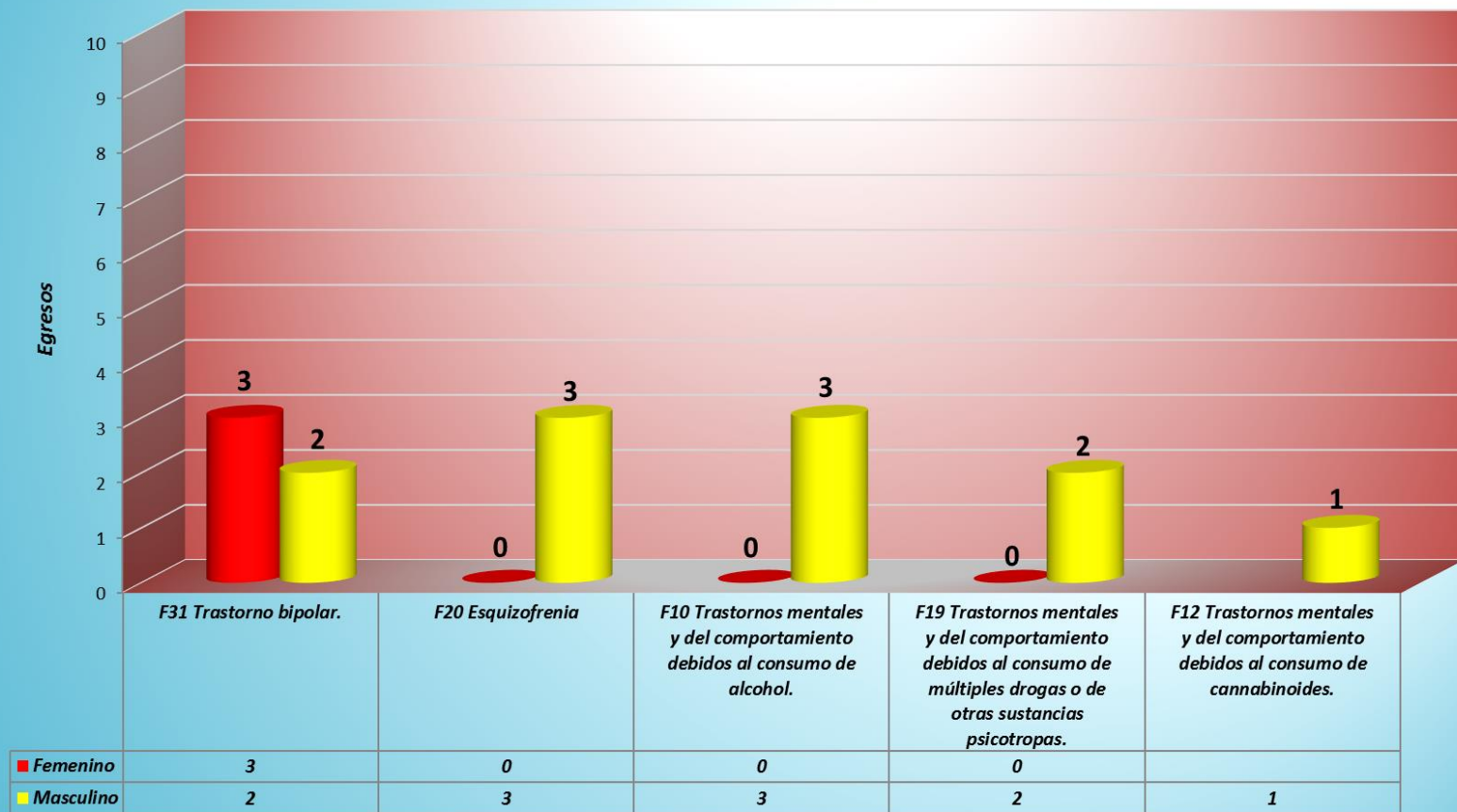


Fuente: Hospital Victor Larco Herrera
Oficina de Estadística e Informática

Procedencia

Como se aprecia del gráfico, de acuerdo a las altas o egresos a la quincena de Junio, los pacientes que retornaron a su lugar de procedencia, en el caso de las mujeres, fueron de Villa El Salvador, Callao, San Juan de Miraflores y Villa María del Triunfo; en el caso de los varones, de Villa Maria del Triunfo, San Borja y Callao.

**Primeras Causas de Morbilidad en Egresos Hospitalarios
al 15 de Junio 2019
Gráfico N° 26**

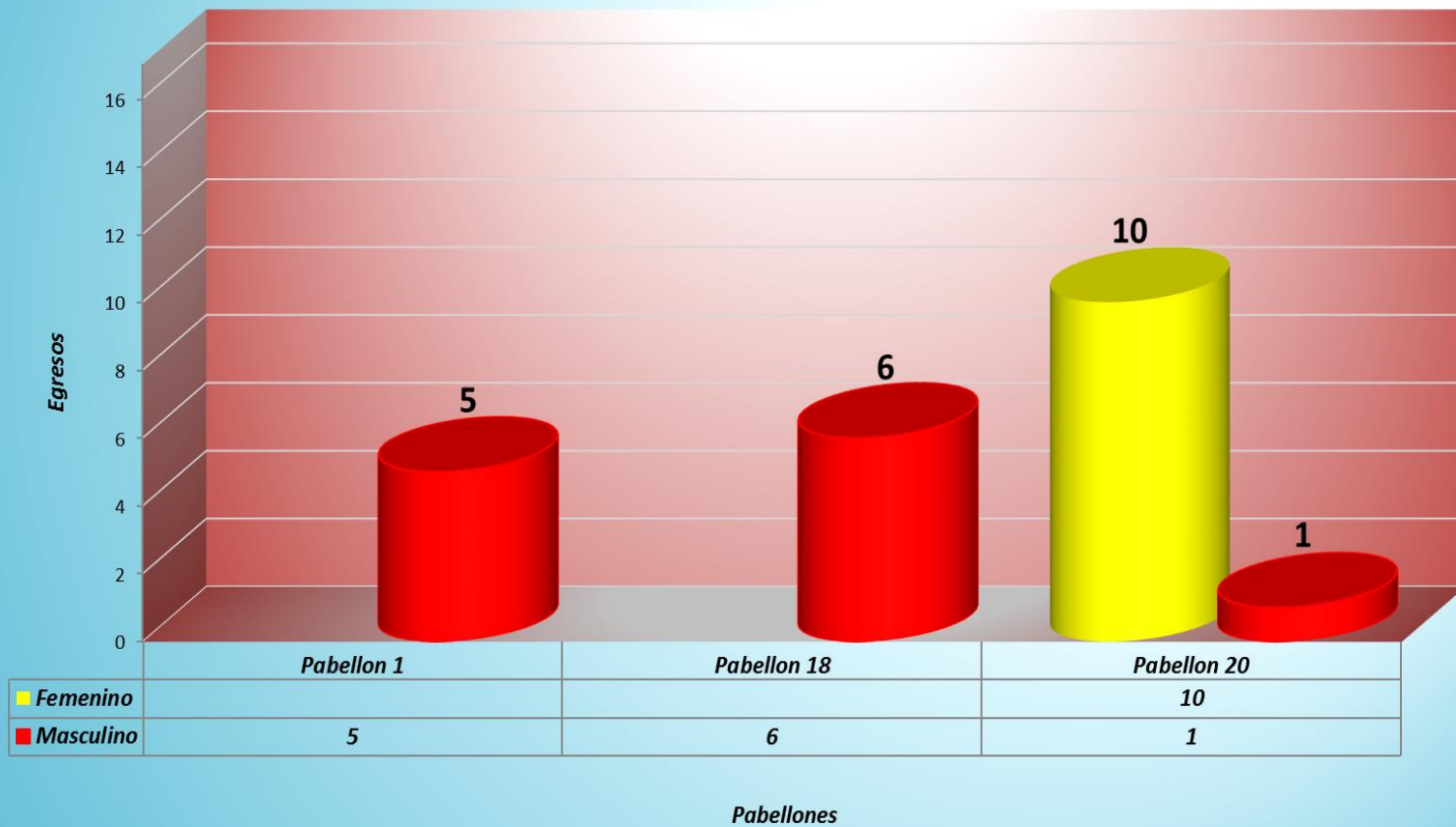


Fuente: Hospital Victor Larco Herrera

Diagnósticos

De acuerdo con los egresos hospitalarios, la primera causa de morbilidad durante la quincena de Junio fueron CINCO casos de Trastorno bipolar, TRES casos de Esquizofrenia, TRES casos de Trastornos mentales y del comportamiento debido al consumo de alcohol, DOS casos de Trastornos mentales y del comportamiento debidos al consumo de múltiples drogas o de otras sustancias psicótropas y UN caso de Trastornos mentales debido al consumo de cannabinoides.

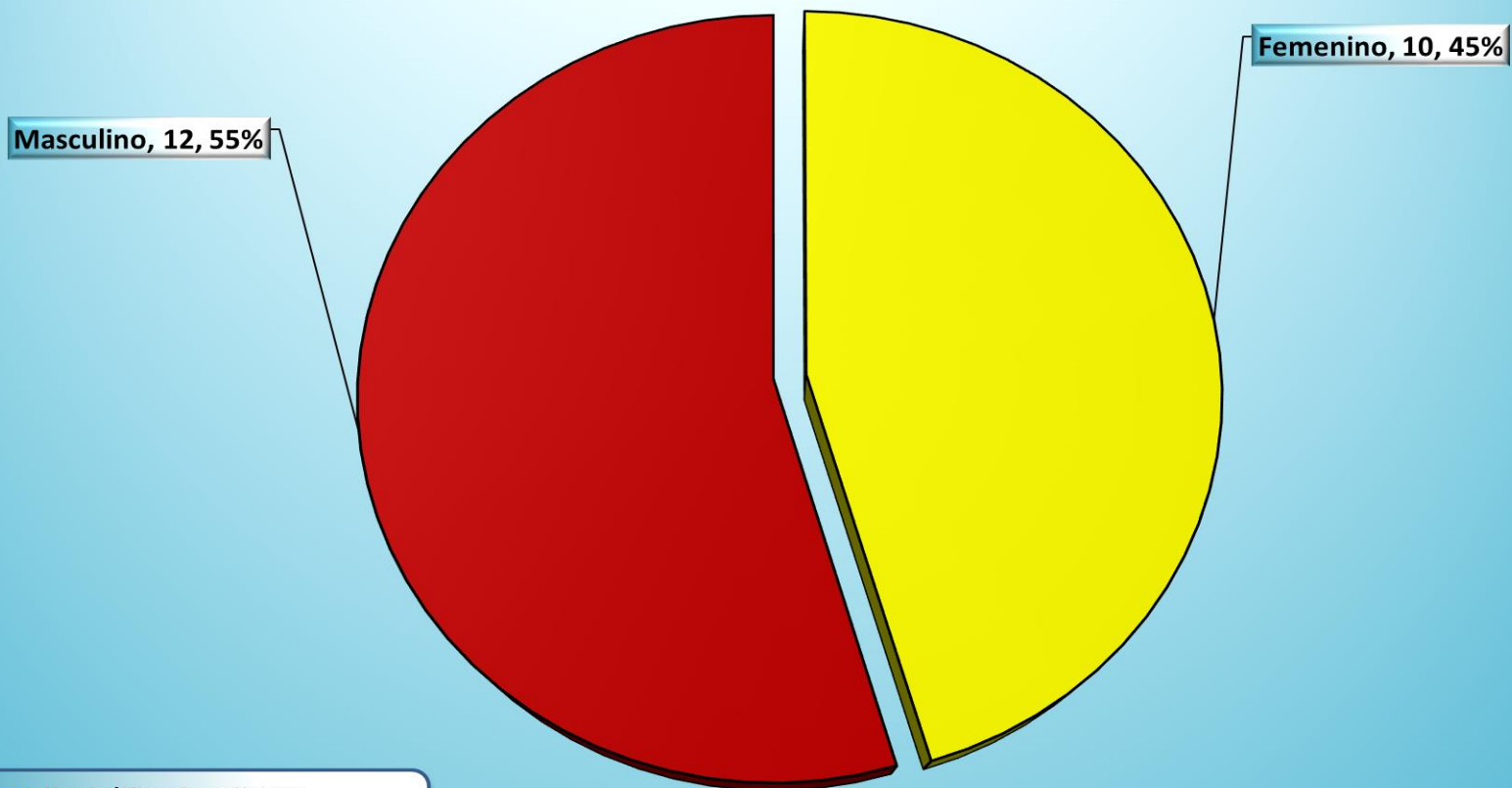
**Egresos Hospitalarios por Pabellones y por Sexo
al 15 de Junio 2019
Gráfico N° 27**



Fuente: Hospital Victor Larco Herrera
Oficina de Estadística e Informática

Como muestra la gráfica, los egresos durante la quincena de Junio del 2019 fueron CINCO varones del pabellón 1, SEIS varones del pabellón 18 y respecto al pabellón 20, DIEZ mujeres y UN varón.

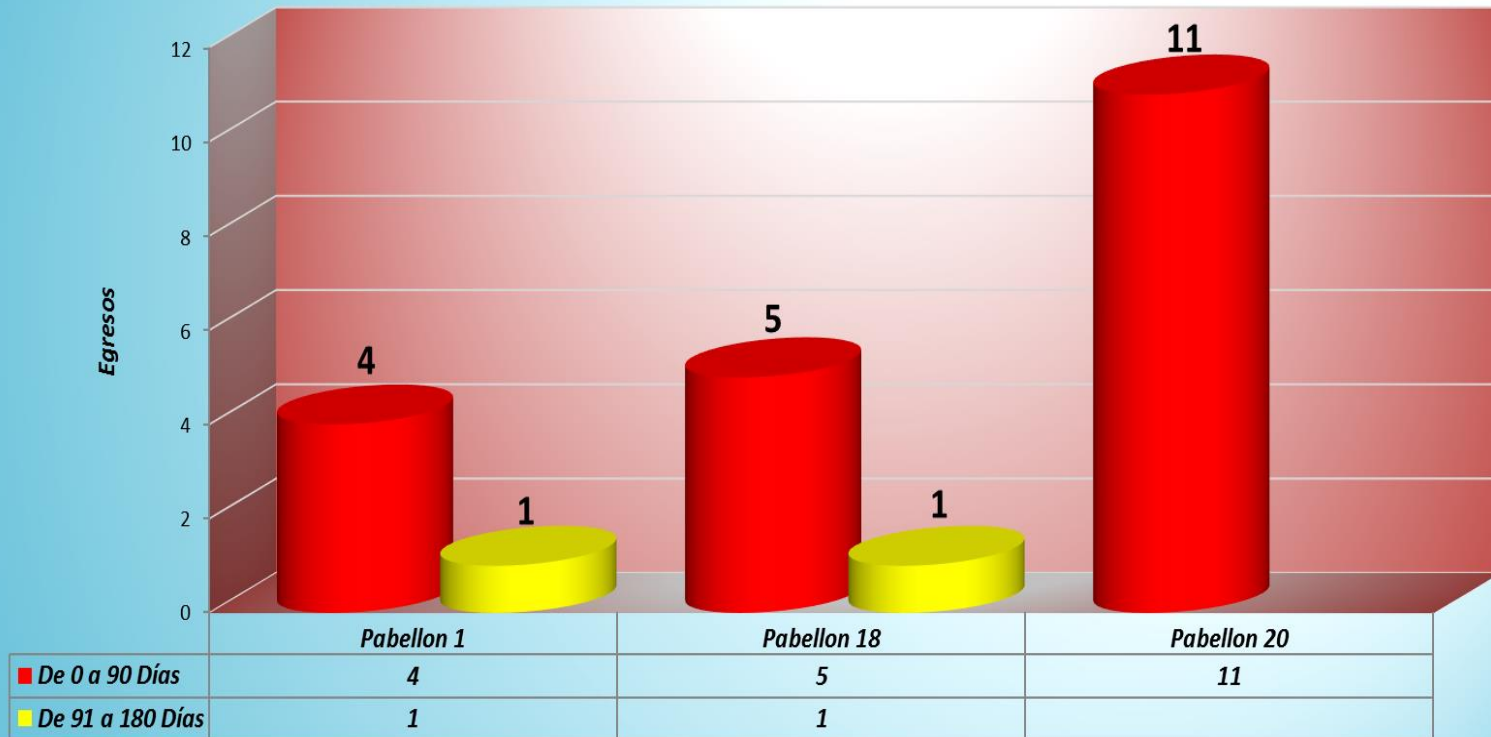
*Distribución de Egresos por Sexo
al 15 de Junio 2019
Gráfico N° 28*



*Fuente: Hospital Victor Larco Herrera
Oficina de Estadística e Informática*

Como se aprecia del gráfico, el porcentaje de egresos de los servicios de hospitalización durante la quincena de Junio fue de 55% varones y 45% mujeres, los cuales en cantidad son 12 y 10 pacientes respectivamente.

**Número de Egresos por Estancia y por Pabellones
al 15 de Junio 2019
Gráfico N° 29**



Fuente: Hospital Victor Larco Herrera
Oficina de Estadística e Informática

Pabellones

El presente gráfico muestra que la mayor cantidad de egresos hospitalarios, durante la quincena de Junio, fueron VEINTE pacientes que tuvieron una estancia entre 0 y 90 días. DOS pacientes tuvieron una estancia mayor a 180 días.

Frecuencia Acumulada Egresos
Años 2018 & 2019
al 15 de Junio 2019
Gráfico N° 30



Fuente: Hospital Victor Larco Herrera
Oficina de Estadística e Informática

Meses

La presente gráfica muestra la cantidad de Egresos de los Servicios de Hospitalización, mes a mes. En la quincena de Junio del 2018 se produjeron 31 egresos, mientras que a la quincena de Junio del 2019 se produjeron 22.