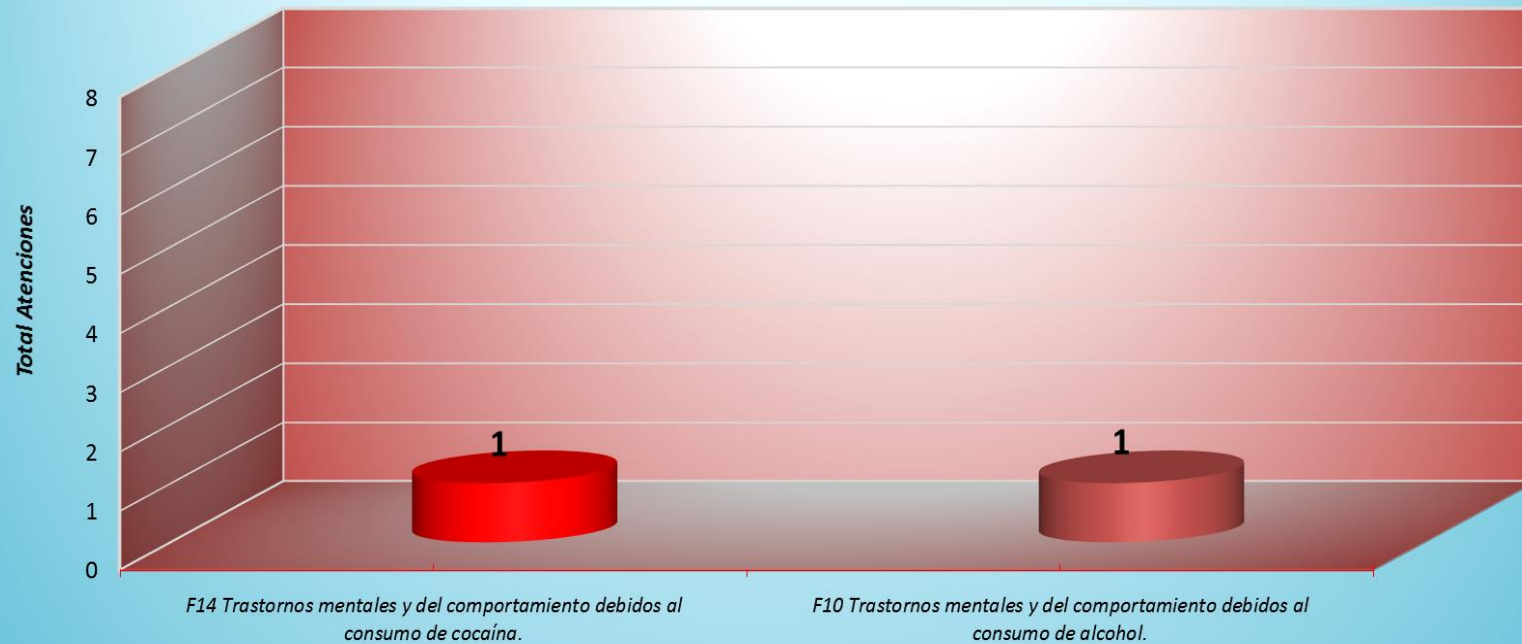


**Primeras Causas de Morbilidad**  
**Consulta Externa Psiquiatría Adicciones - Pacientes Nuevos**  
**al 15 de Julio 2019**  
**Gráfico N° 1**

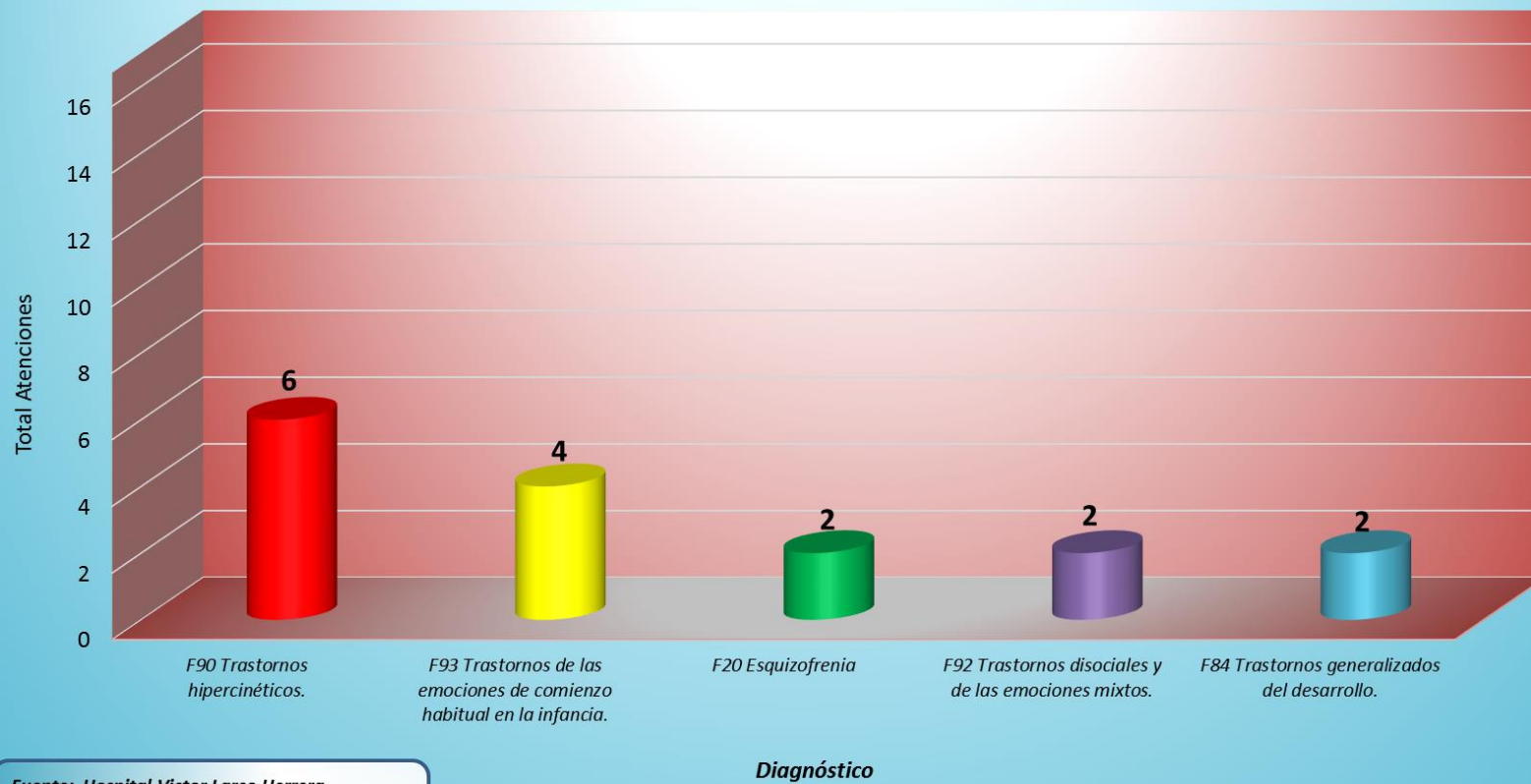


Fuente: Hospital Victor Larco Herrera  
Oficina de Estadística e Informática

Diagnóstico

**En el presente gráfico se observa que en el Servicio de Adicciones de Consulta Externa, a la quincena de Julio, se presentaron UN caso de T. M. y del comportamiento debido al consumo de cocaína y UN caso de Trastornos mentales y del comportamiento debidos al consumo de alcohol.**

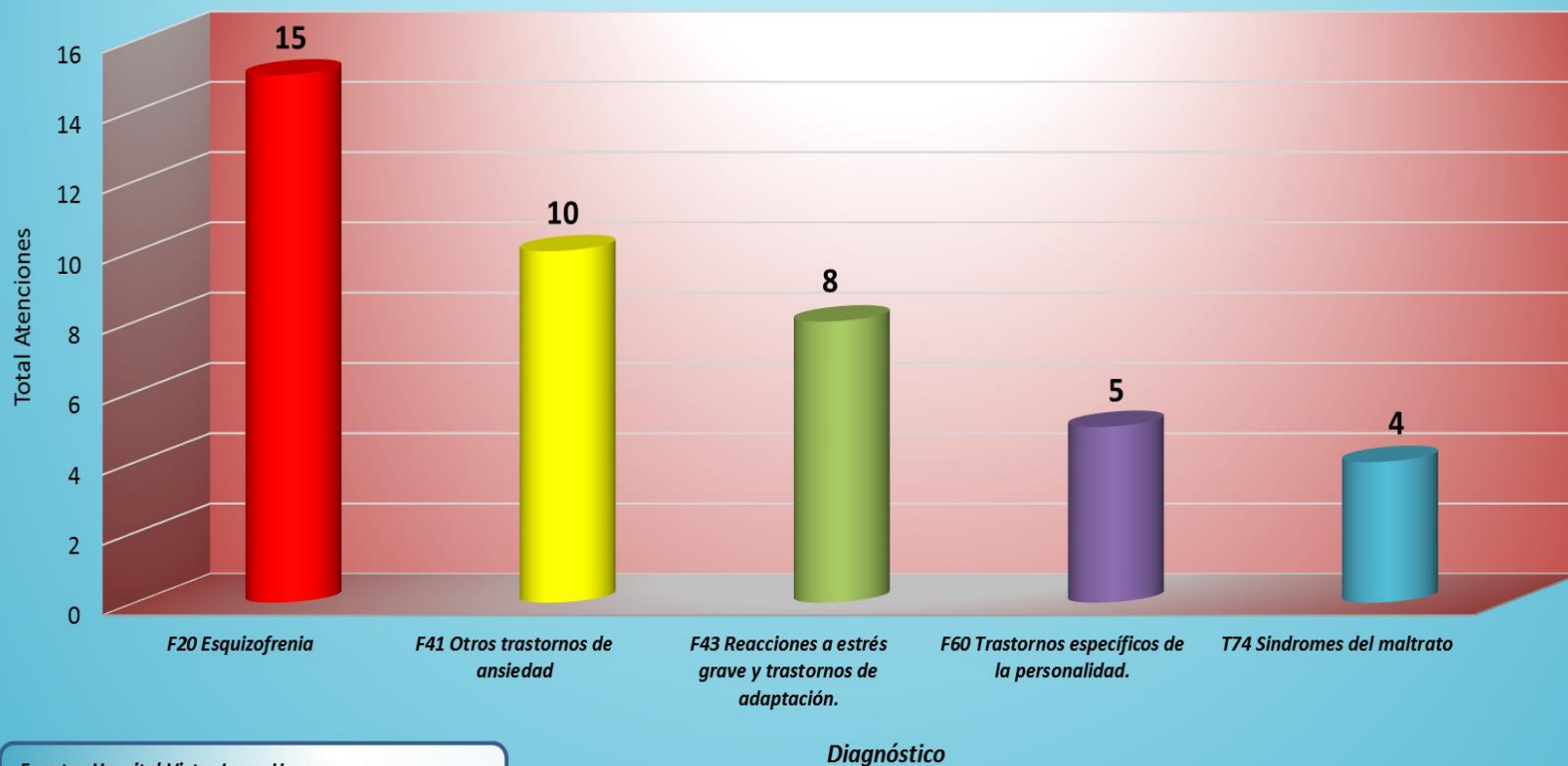
**Primeras Causas de Morbilidad**  
**Consulta Externa Psiquiatría Niños Y Adolescentes - Pacientes Nuevos**  
**al 15 de Julio 2019**  
**Gráfico N° 2**



Fuente: Hospital Victor Larco Herrera  
Oficina de Estadística e Informática

En el presente gráfico podemos observar que en el Servicio de Psiquiatría de Niños y Adolescentes de Consulta Externa, a la quincena de julio se presentaron 6 casos de Trastornos hiperkinéticos, 4 nuevos casos de Trastornos de las emociones de comienzo habitual en la infancia, 2 nuevos casos de Esquizofrenia, seguido de 2 casos de Trastornos disociales y de las emociones mixtas y 2 casos de Trastornos generalizadas del desarrollo.

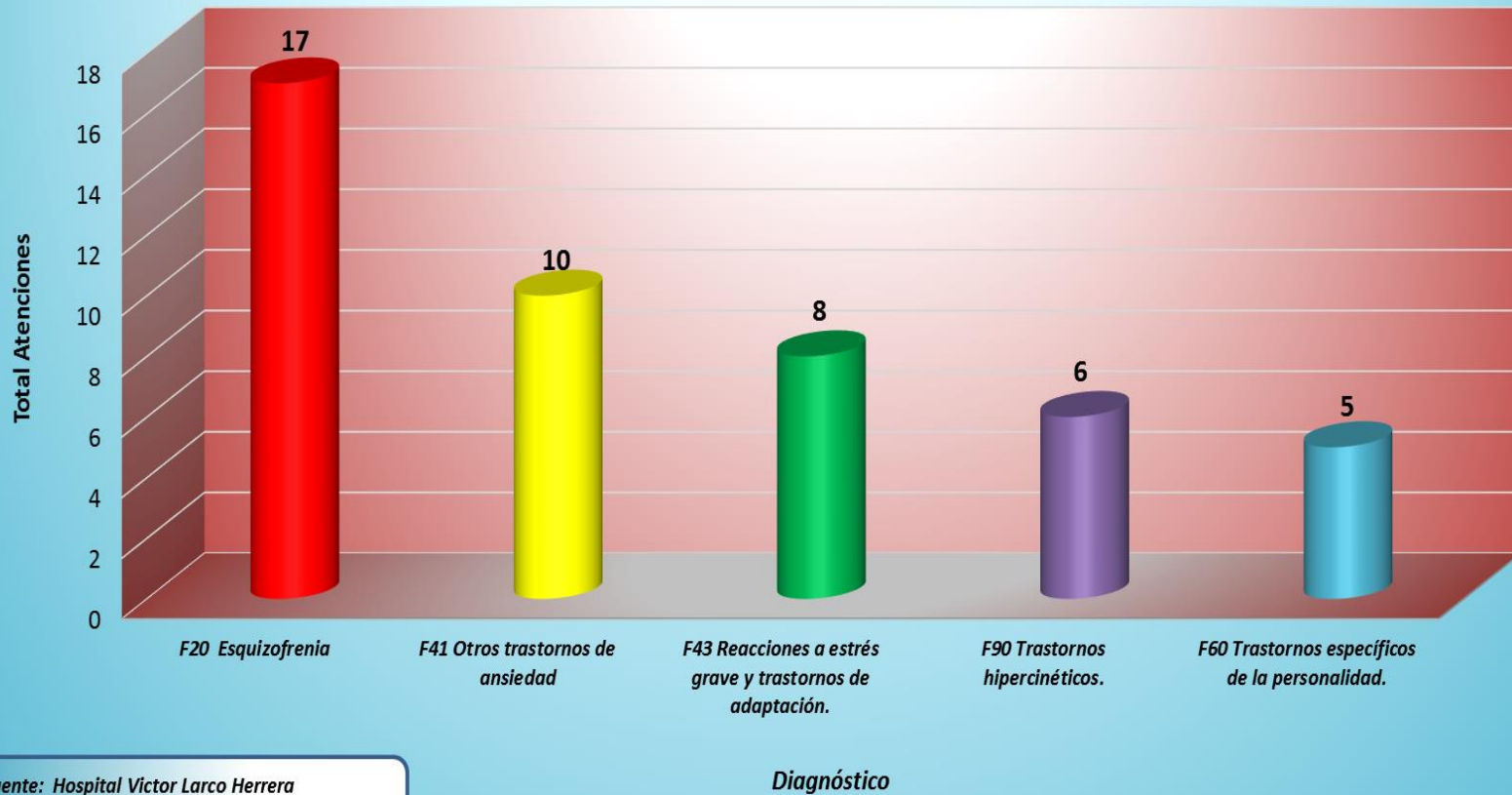
*Primeras Causas de Morbilidad*  
*Consulta Externa Psiquiatría Adultos - Pacientes Nuevos*  
*al 15 de Julio 2019*  
*Gráfico N° 3*



Fuente: Hospital Victor Larco Herrera  
Oficina de Estadística e Informática

**En Consulta Externa Psiquiatría Adultos, se presentaron 15 casos de Esquizofrenia, 10 casos de otros trastornos de ansiedad, 8 casos de Reacciones a estrés grave y trastornos de adaptación, seguido de 5 casos de Trastornos específicos de la personalidad y 4 casos de Síndromes del maltrato.**

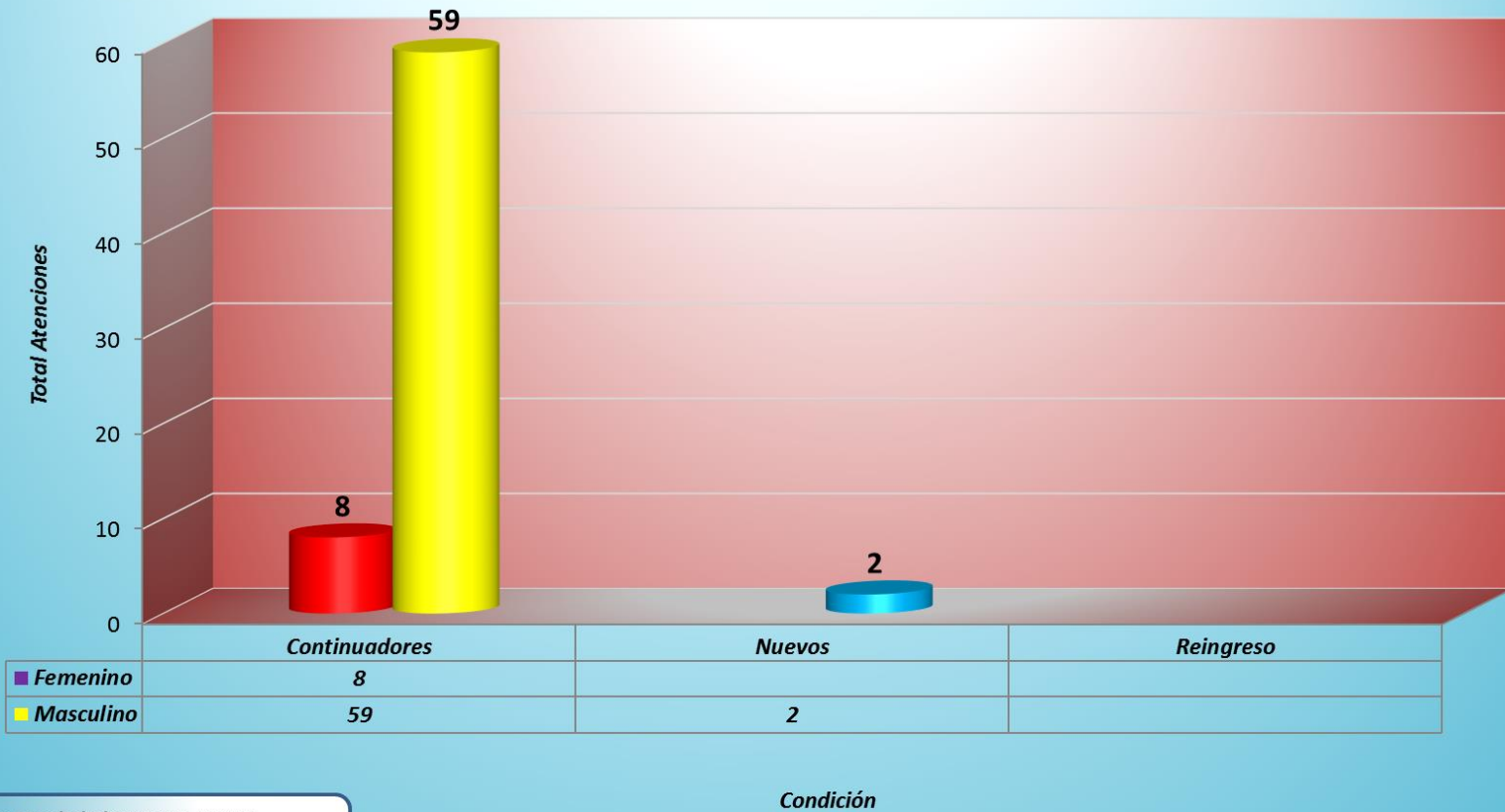
**Primeras Causas de Morbilidad de todas las Consultas Externas Psiquiatría  
(Adultos + Niños + Adicciones) – Pacientes Nuevos  
al 15 Julio 2019  
Gráfico N° 4**



Fuente: Hospital Victor Larco Herrera  
Oficina de Estadística e Informática

**En la presente gráfica se aprecia que a la quincena de Julio, en primer lugar aparecen 17 casos de Esquizofrenia, 10 casos de Trastorno ansiedad, 8 casos de Reacciones a estres grave y trastorno de adaptación, seguido de 6 casos de Trastornos hipercinéticos y por último, 5 casos de Trastornos específicos de la personalidad.**

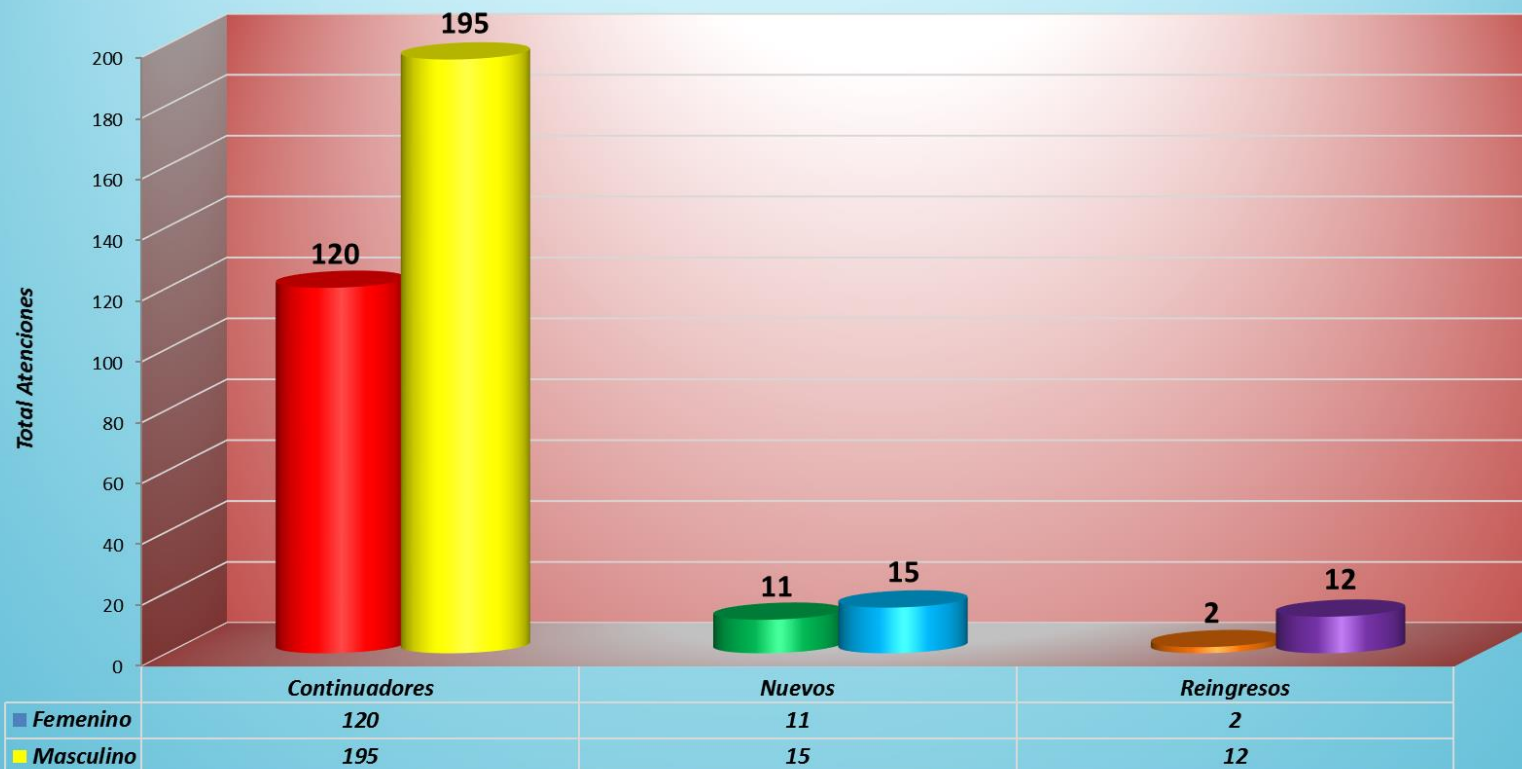
**Consulta Externas Psiquiatría Adicciones - Condición Por Sexo  
al 15 de Julio 2019  
Gráfico N° 5**



Fuente: Hospital Víctor Larco Herrera  
Oficina de Estadística e Informática

En el caso de la consulta externa de psiquiatría de Adicciones, se aprecia a la quincena de julio, una mayor cantidad de varones continuadores y nuevos.

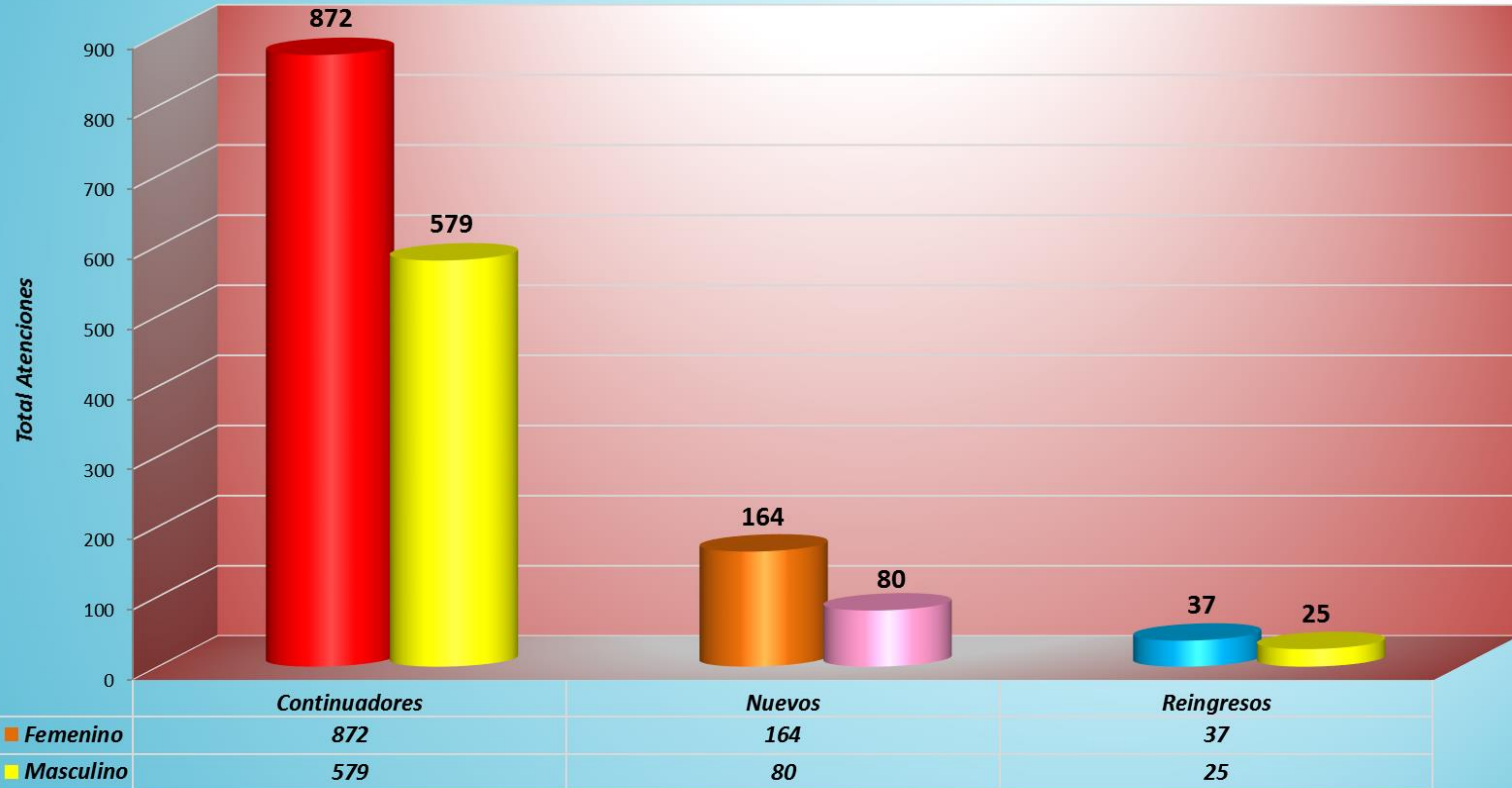
**Consulta Externas Psiquiatría Niños y Adolescentes por Condición, según Sexo  
al 15 de Julio 2019  
Gráfico N° 6**



Fuente: Hospital Víctor Larco Herrera  
Oficina de Estadística e Informática

**El presente gráfico muestra que en consulta externa de niños y adolescentes, a la quincena de julio, la atención de varones es mayor que el de mujeres, y esa diferencia se mantiene en los pacientes continuadores, nuevos y reingresos.**

**Consulta Externas Psiquiatría "Adultos" Por Condición, según Sexo  
al 15 de Julio 2019  
Gráfico N° 7**

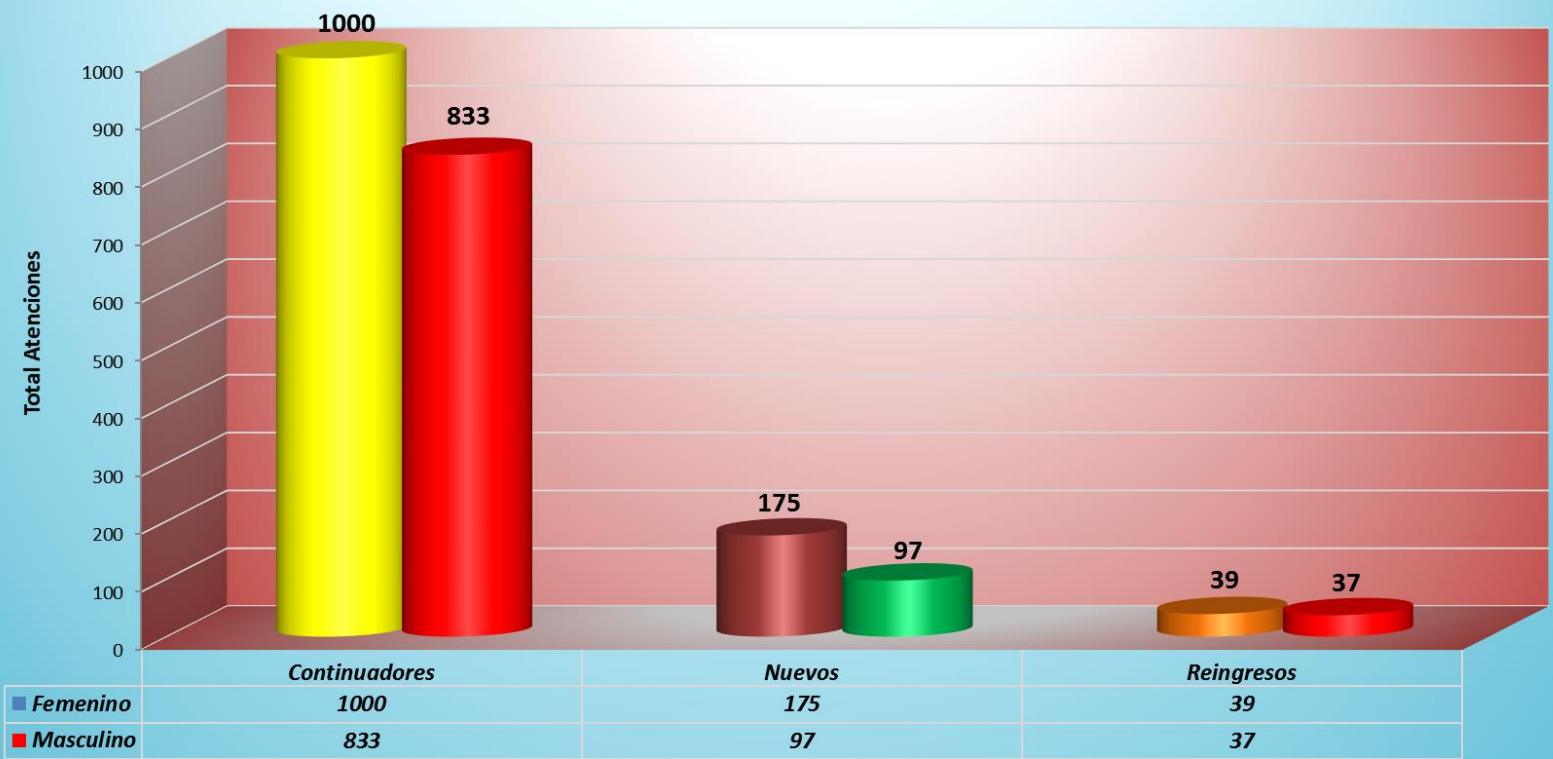


Fuente: Hospital Víctor Larco Herrera  
Oficina de Estadística e Informática

Condición

**En el caso de la consulta externa de adultos, se aprecia a la quincena de julio, una mayor cantidad de mujeres atendidas, tanto en nuevos, continuadores y reingresos.**

**Todas las Consultas Externas de Psiquiatría  
(Adultos + Niños + Adicciones)  
al 15 de Julio 2019  
Gráfica N° 8**



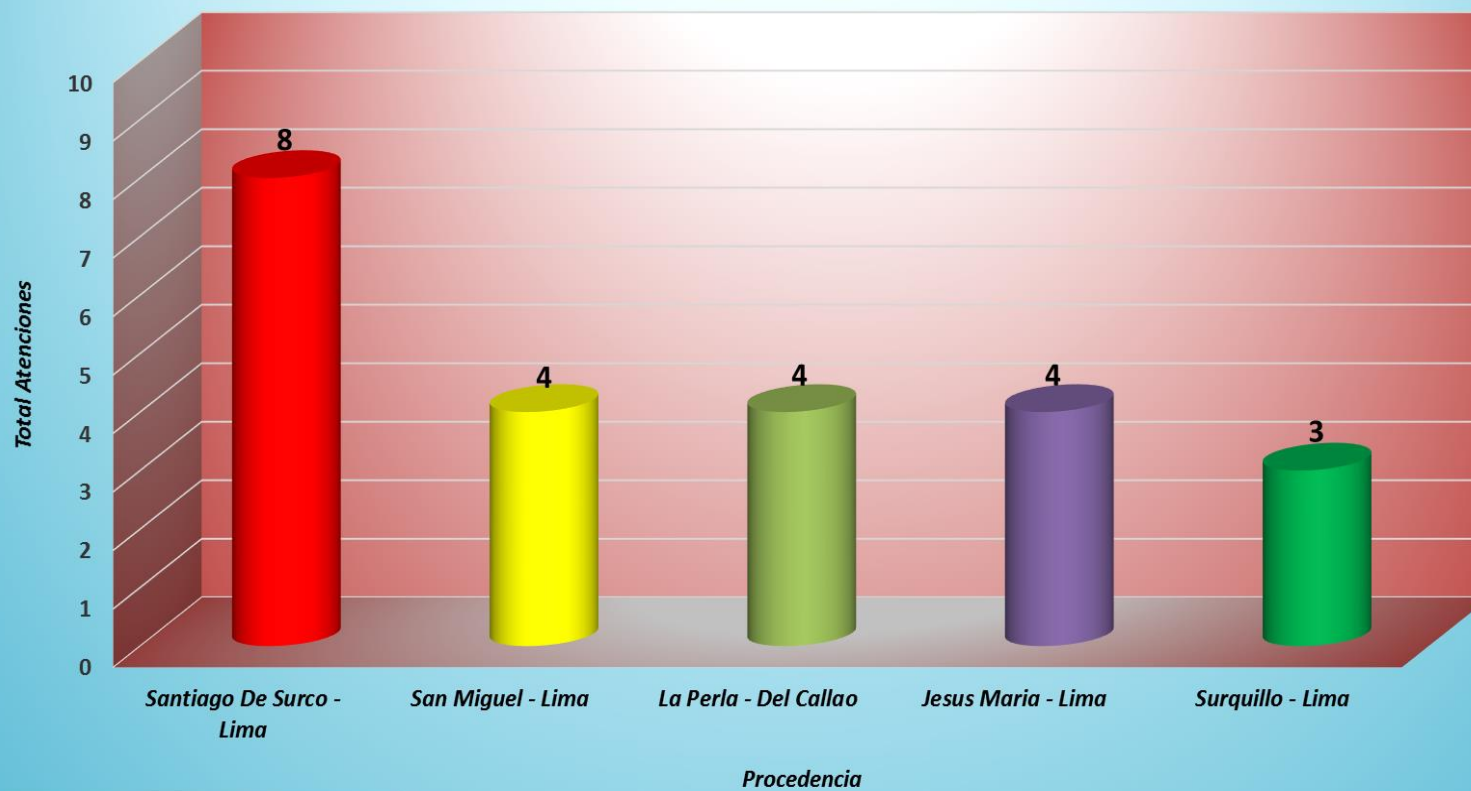
Fuente: Hospital Víctor Larco Herrera  
Oficina de Estadística e Informática

Condición

**En relación a todas las consultas (niños, adultos y adicciones), a la quincena de julio se observa una mayor cantidad de mujeres atendidas en continuadores, nuevos y reingresos.**



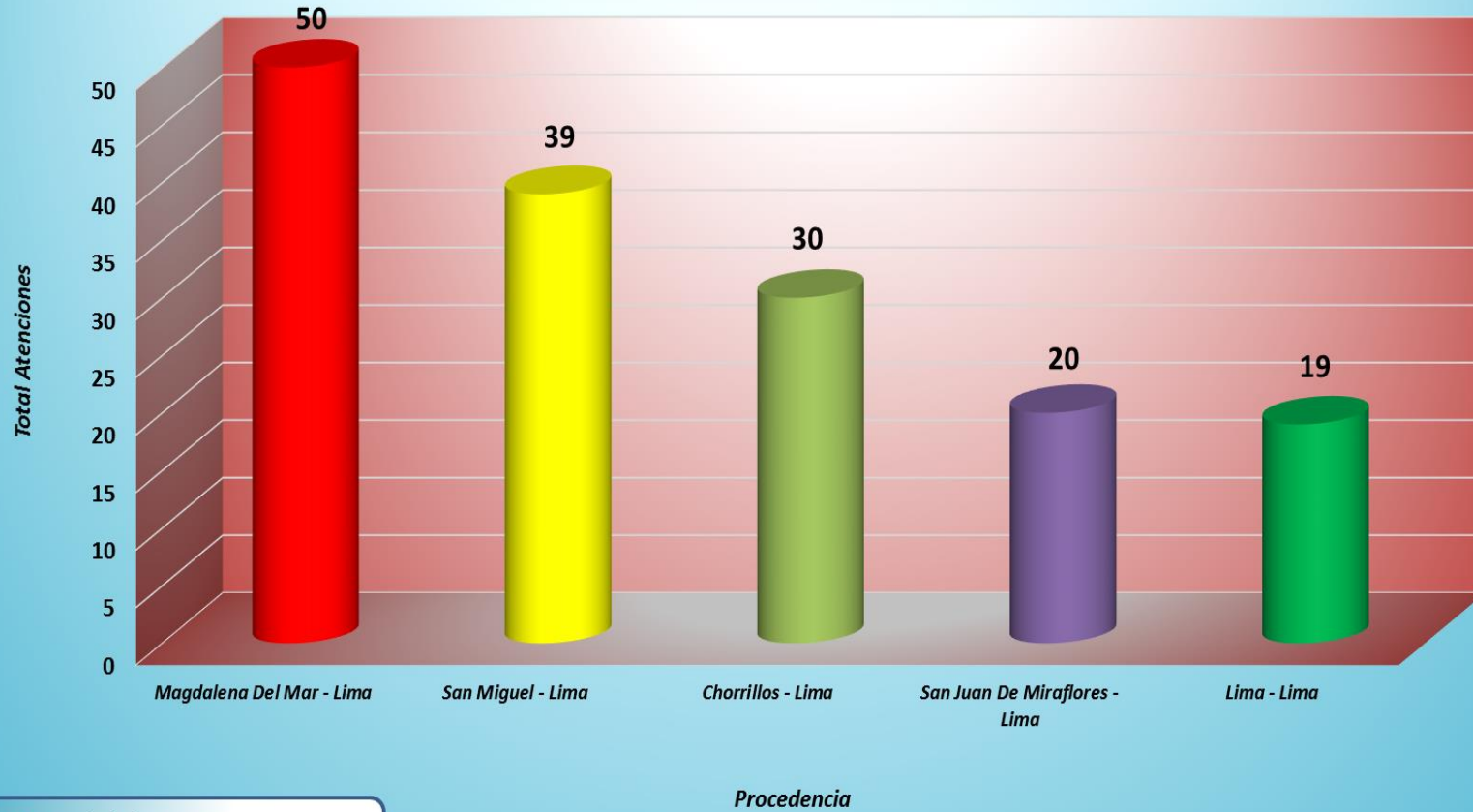
**Primeros Lugares de Procedencia en Consulta Externa Adicciones  
al 15 de Julio 2019  
Gráfico N° 9**



Fuente: Hospital Victor Larco Herrera  
Oficina de Estadística e Informática

**Como muestra la gráfica, los casos de adicciones que acudieron a consulta externa, a la quincena de julio, procedieron en primer lugar de Santiago de Surco, San Miguel, La Perla, Jesus María y Surquillo.**

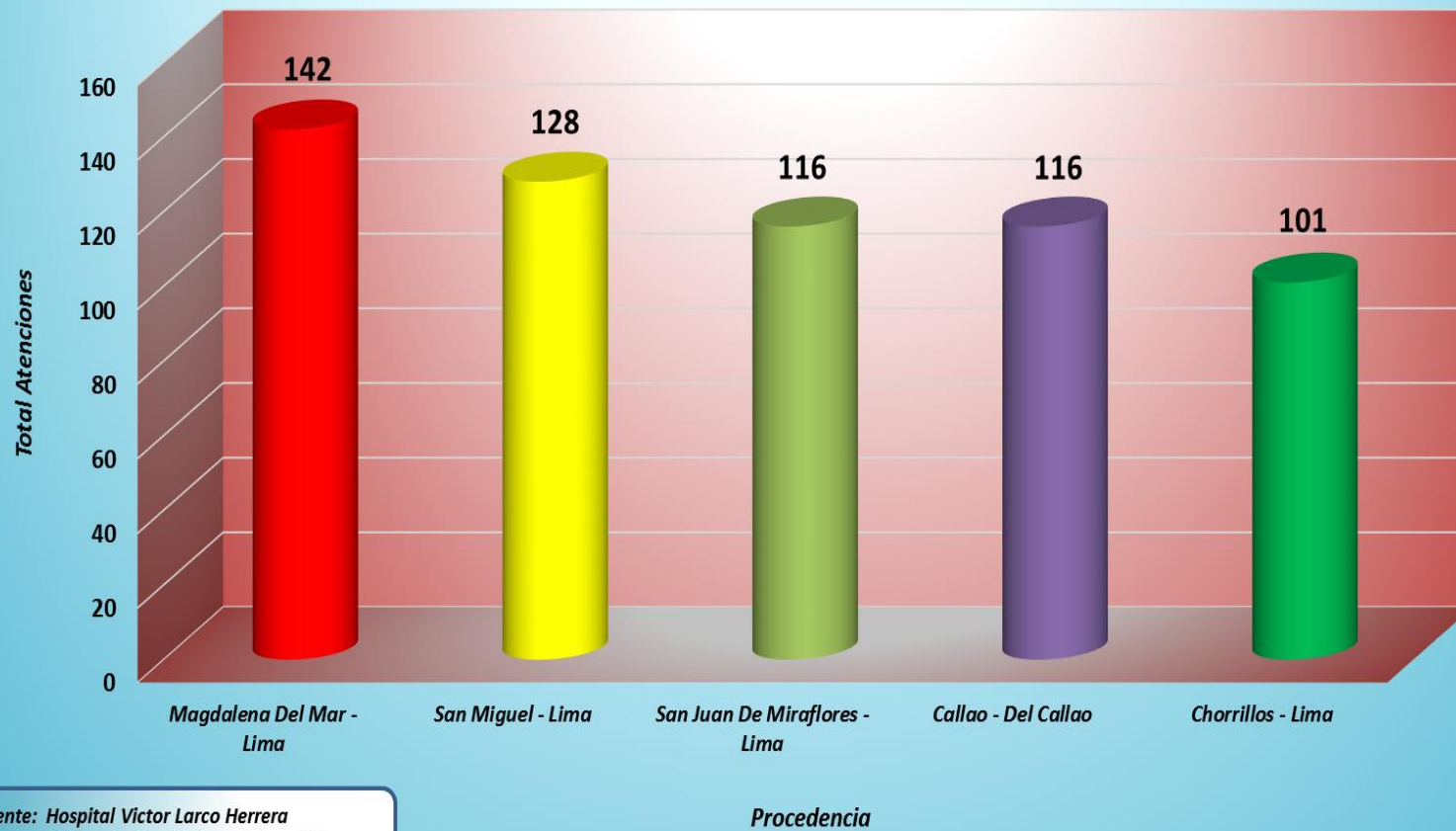
**Primeros Lugares de Procedencia de Consulta Externa  
Niños y Adolescentes  
al 15 de Julio 2019  
Gráfico N° 10**



Fuente: Hospital Victor Larco Herrera  
Oficina de Estadística e Informática

Como muestra la gráfica, los casos de niños y adolescentes que acudieron a consulta, a la quincena de julio, procedieron en mayor cantidad de Magdalena del Mar, San Miguel, Chorrillos, San Juan de Miraflores y Lima.

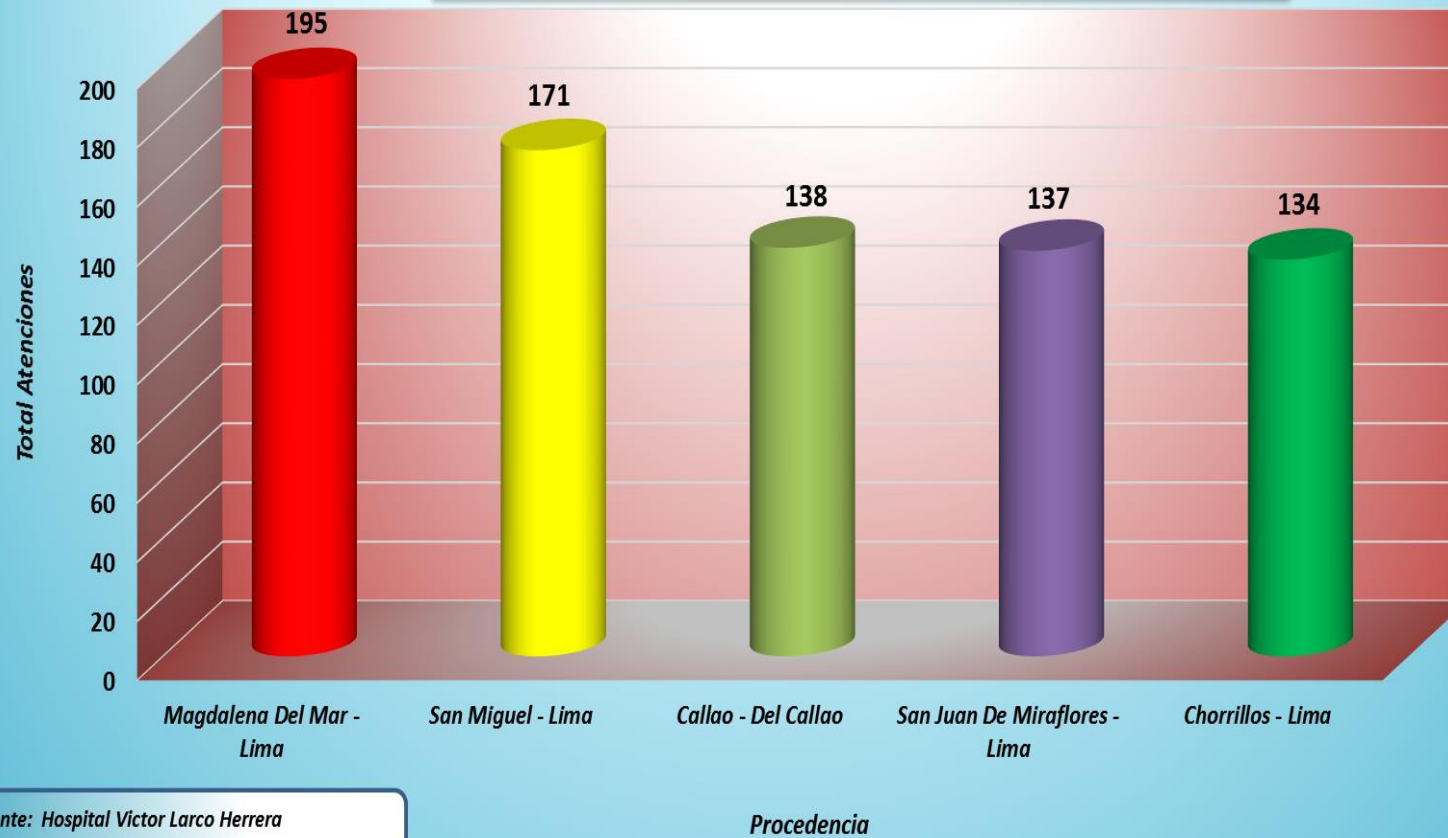
**Primeros Lugares de Procedencia de Consulta Externa Psiquiatría Adultos  
al 15 Julio 2019  
Gráfico Nº 11**



Fuente: Hospital Victor Larco Herrera  
Oficina de Estadística e Informática

Los casos que acudieron a consulta externa de adultos durante la quincena de julio, procedieron en mayor cantidad de Magdalena del Mar, San Miguel, San Juan de Miraflores, Callao y Chorrillos.

**Primeros Lugares De Procedencia de toda la Consulta Externa Psiquiatría  
(Adultos + Niños + Adicciones)  
al 15 de Julio 2019  
Gráfico N° 12**



Fuente: Hospital Victor Larco Herrera

Si tenemos en cuenta todas las consultas, a la quincena de julio, la mayoría de pacientes procedieron de Magdalena del Mar, San Miguel, Callao, San Juan de Miraflores y Chorrillos.

Frecuencia Acumulada Consulta Externa Psiquiatría  
 Año 2018 & 2019 (datos a la quincena de cada mes)  
 al 15 de Julio 2019  
 Gráfica N° 13

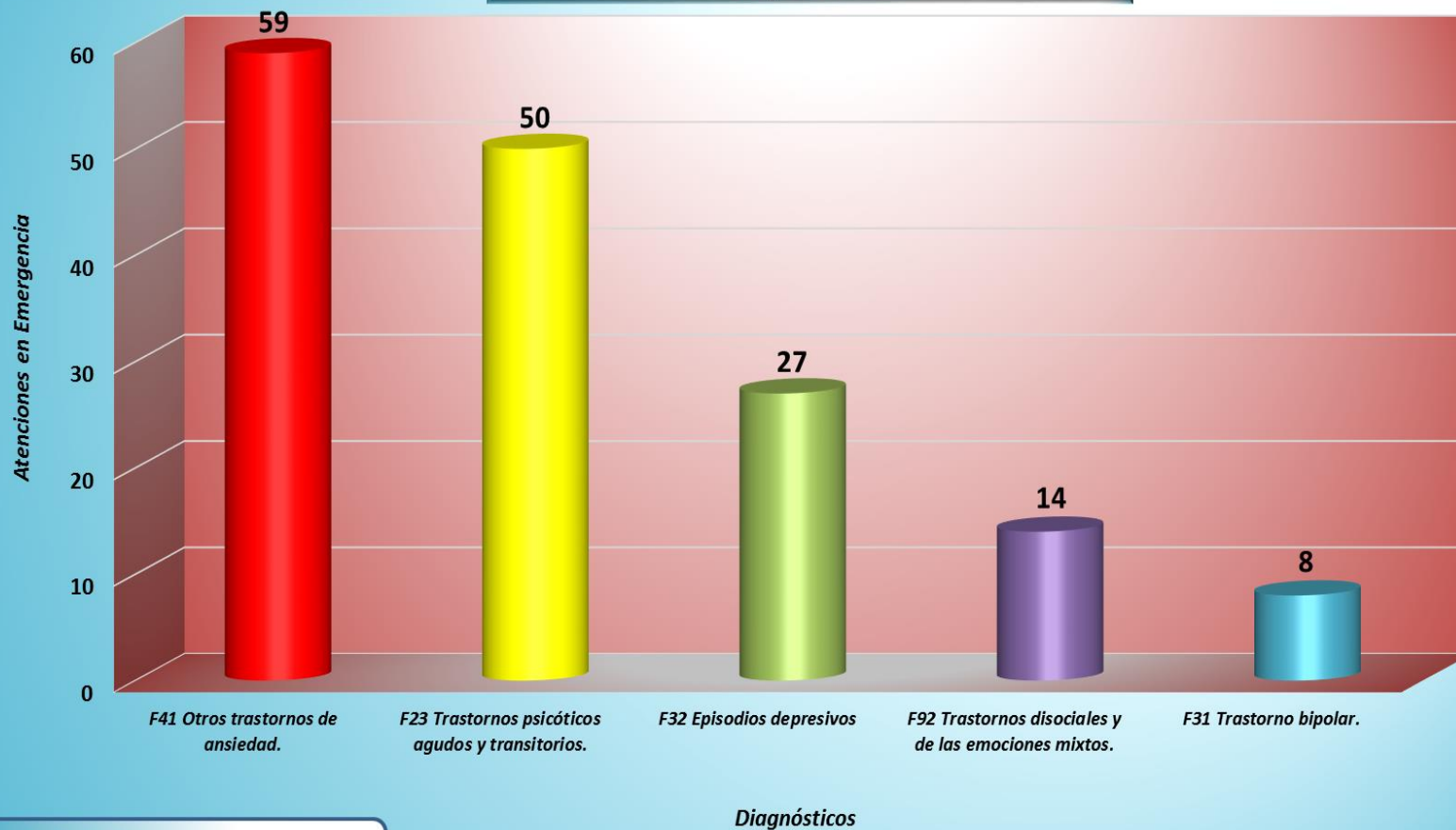


Fuente: Hospital Víctor Larco Herrera  
 Oficina de Estadística e Informática

Meses

Si tenemos en cuenta las actividades de Consulta Externa en el Hospital Víctor Larco Herrera, en comparación con la quincena de julio del 2018 (2244 atenciones), a la quincena de julio del 2019 tenemos en total 2181 atenciones.

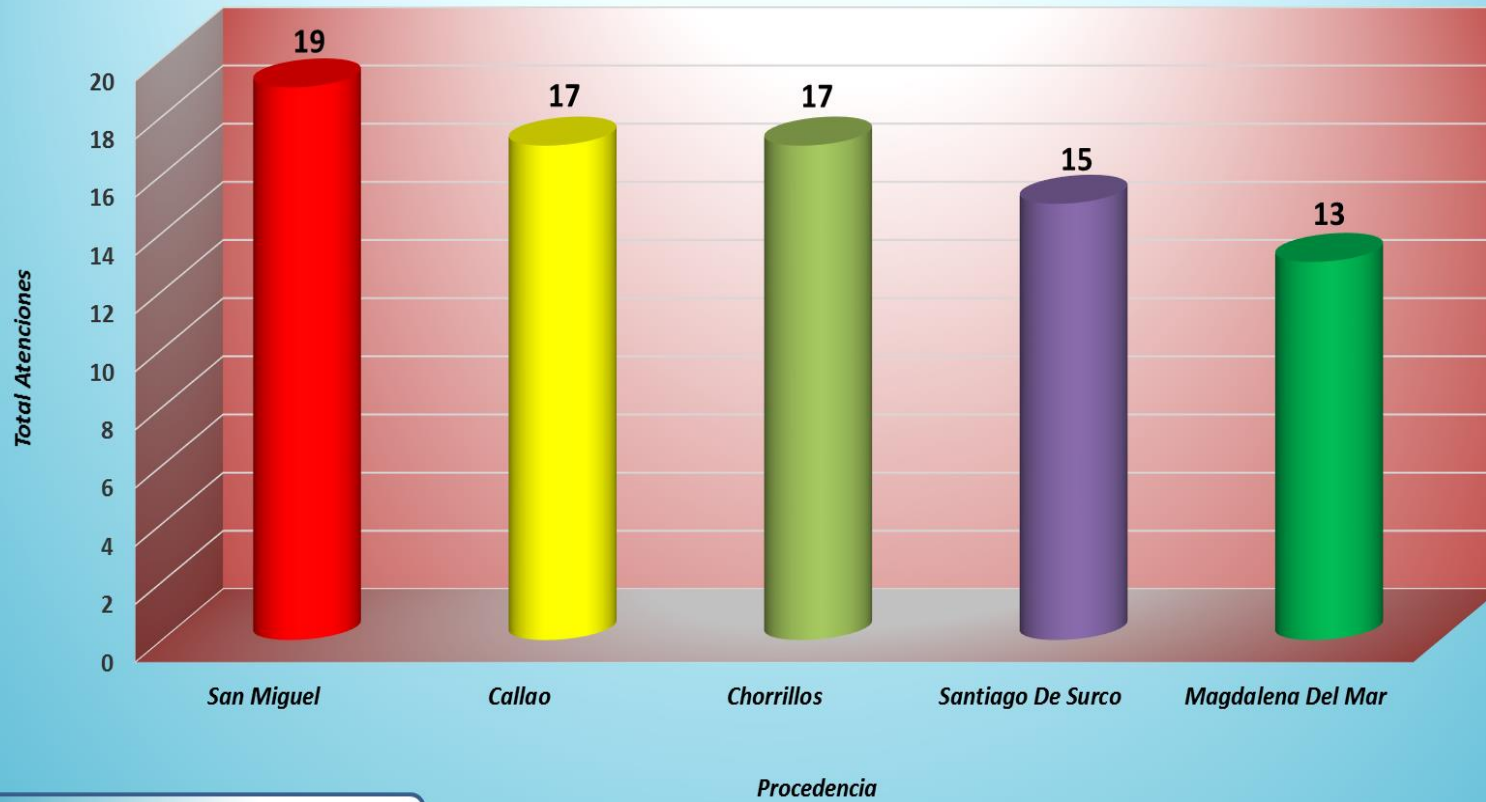
*Primeras Causas de Morbilidad de Ingresos a Emergencia  
Al 15 de Julio 2019  
Gráfico N° 14*



Fuente: Hospital Victor Larco Herrera  
Oficina de Estadística e Informática

Como se aprecia del gráfico, la primera causa de morbilidad en el servicio de Emergencia a la quincena de julio fue Trastornos de ansiedad, seguido de Trastornos psicóticos agudos y transitorios, en tercer lugar Episodios depresivos, cuarto lugar Trastornos disociales y de las emociones mixtas y finalmente Trastorno bipolar.

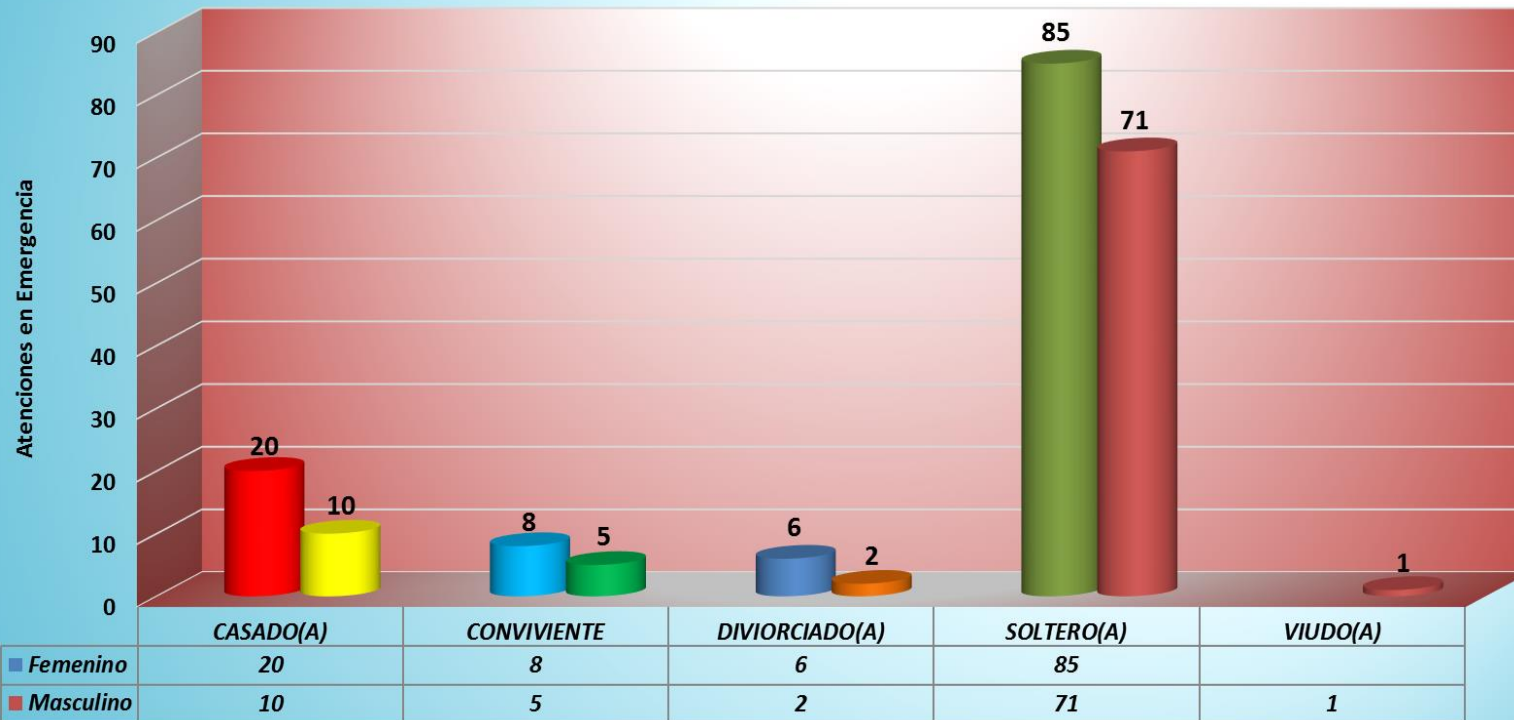
**Primeros Lugares de Procedencia en Emergencia  
al 15 de Julio 2019  
Gráfico N° 15**



Fuente: Hospital Victor Larco Herrera  
Oficina de Estadística e Informática

Como muestra la gráfica, los pacientes que acudieron al servicio de emergencia a la quincena de julio, procedieron en primer lugar de San Miguel, Callao, Chorrillos, Santiago de Surco y Magdalena del Mar.

**Ingreso por Emergencia por Estado Civil y por Sexo  
al 15 Julio 2019  
Gráfico N° 16**



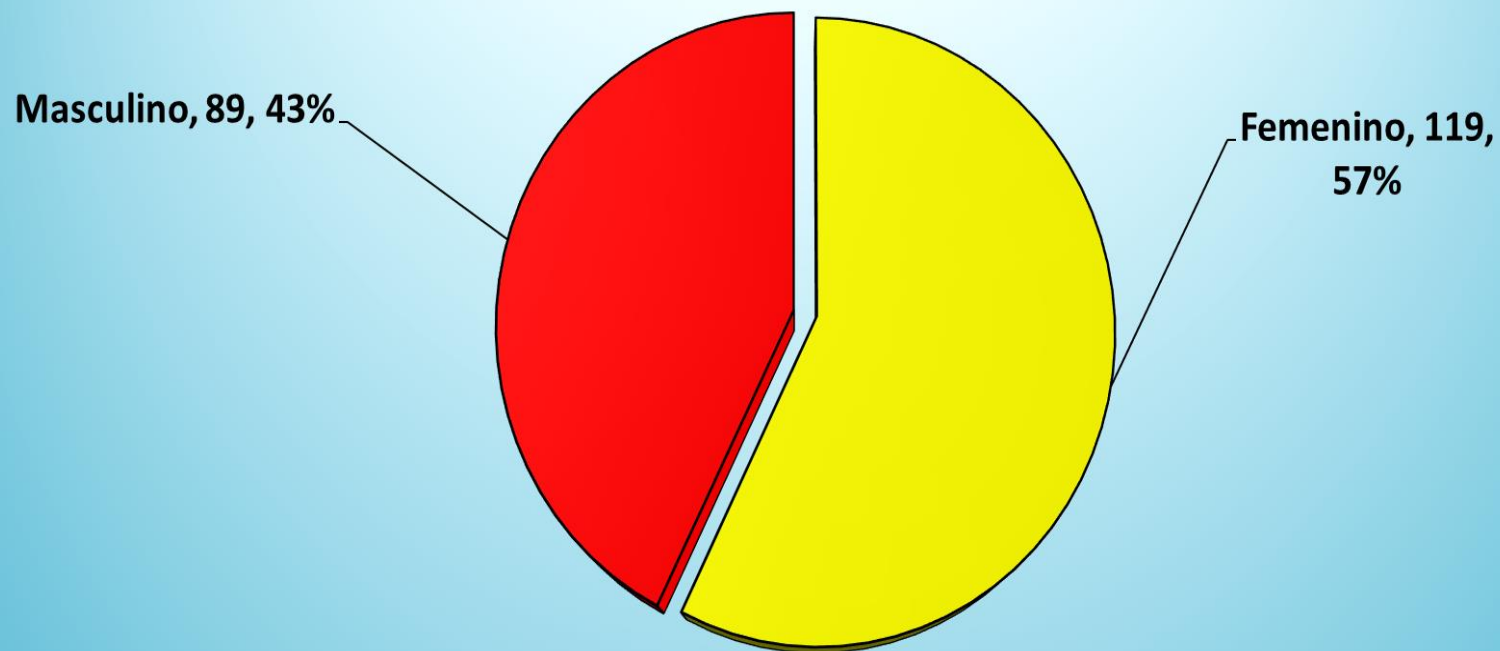
Fuente: Hospital Victor Larco Herrera  
Oficina de Estadística e Informática

Estado Civil

En el presente gráfico se aprecia que a la quincena de julio, acudieron una mayor cantidad de pacientes solteros, de ambos sexos, al servicio de emergencia del HVLH.



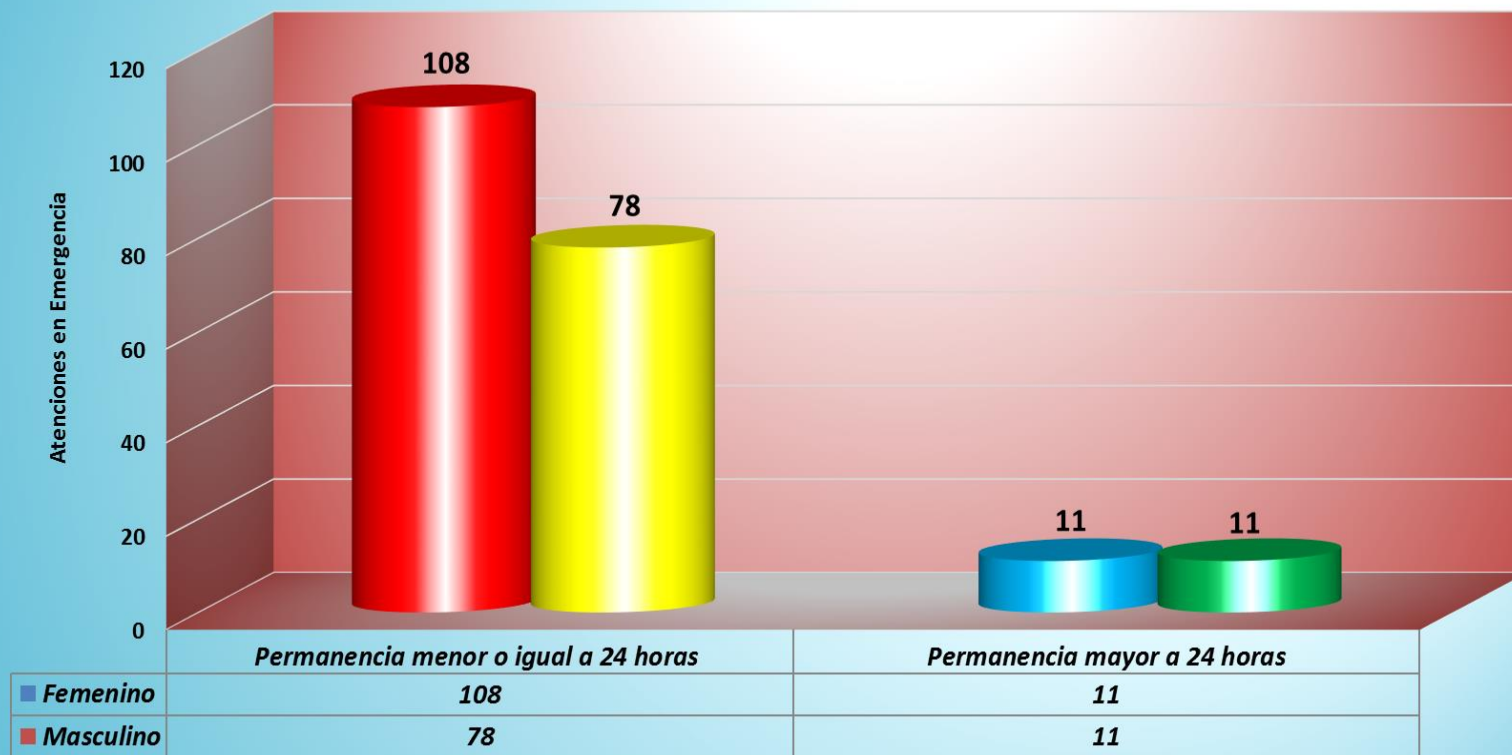
**Ingresos a Emergencia por Sexo  
al 15 de Julio 2019  
Gráfico N° 17**



Fuente: Hospital Victor Larco Herrera  
Oficina de Estadística e Informática

En la presente gráfica se aprecia un porcentaje mayor de atenciones de Mujeres en el servicio de emergencia durante la quincena de Julio del 2019.

**Tiempo de Permanencia en Emergencia - por Sexo  
al 15 de Julio 2019  
Gráfica N° 18**

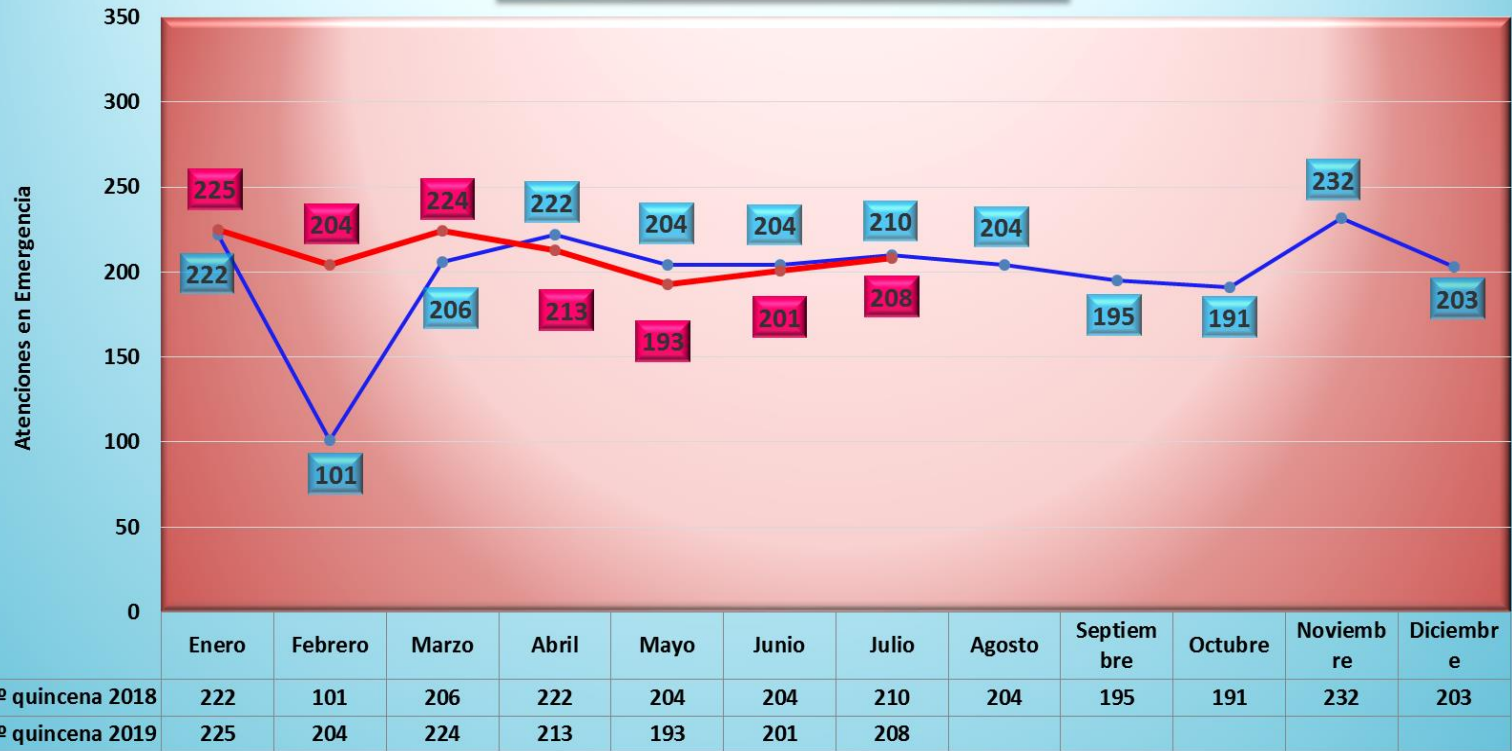


Fuente: Hospital Victor Larco Herrera  
Oficina de Estadística e Informática

Tiempo de Permanencia

En el presente gráfico se observa que a la quincena de julio, la mayoría de pacientes (186) tuvieron una estancia menor o igual a 24 horas; es decir, su crisis se resuelve el mismo día de la atención, tanto de varones como de mujeres. Se observa también que 22 pacientes son atendidos con un tiempo de permanencia mayor a 24 horas en ambos géneros.

**Frecuencia Acumulada de Ingresos a Emergencia**  
**Años 2018 & 2019**  
**al 15 de Julio 2019**  
**Gráfica Nº 19**

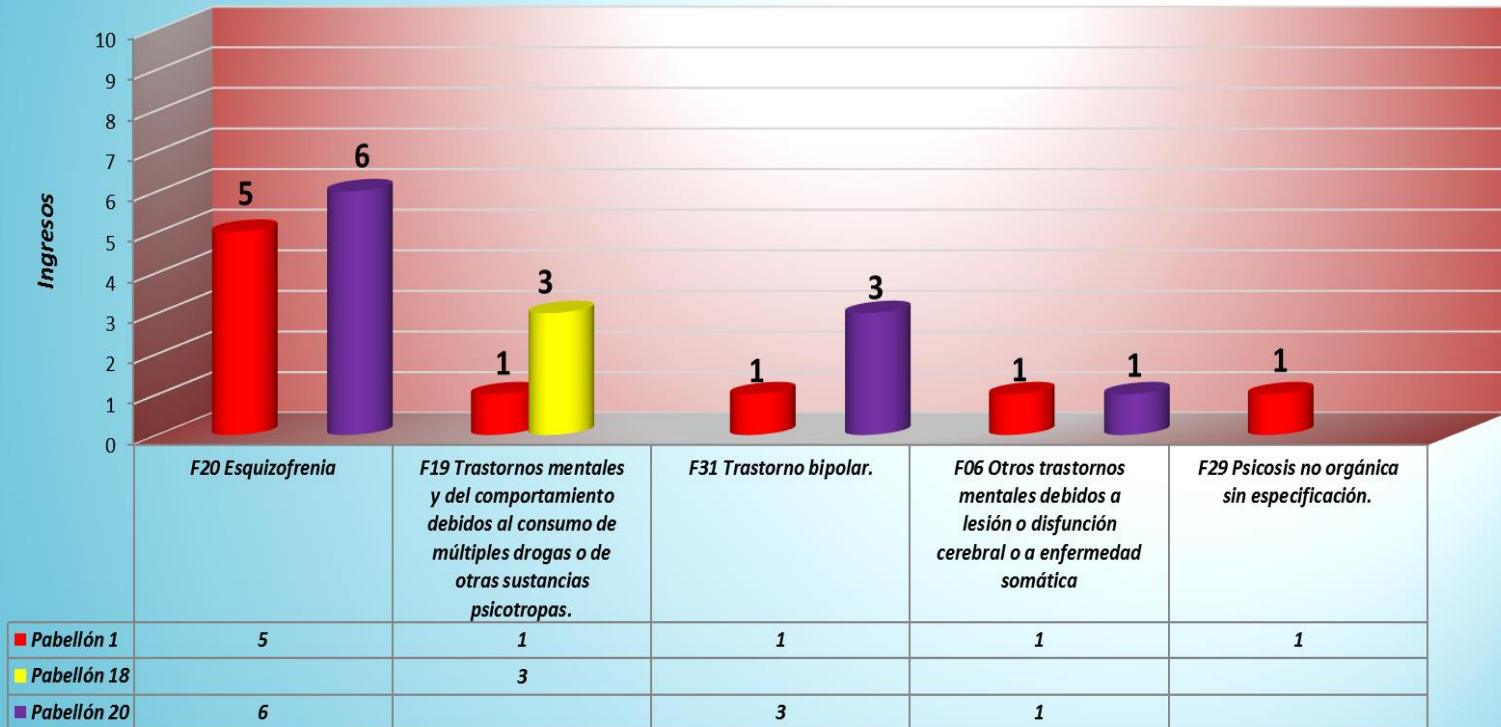


Fuente: Hospital Victor Larco Herrera  
 Oficina de Estadística e Informática

Meses

**El presente gráfico muestra la Frecuencia Acumulada de Ingresos a Emergencia. Si comparamos con la quincena de julio del 2018 (210 ingresos), en la quincena de julio del 2019 se produjeron 208 ingresos. Esta cifra puede variar durante los periodos siguientes, pues la tendencia es mantenerse en el promedio observado.**

**Distribución de Morbilidad por Ingresos a Pabellones  
al 15 de Julio 2019  
Gráfico N° 20**

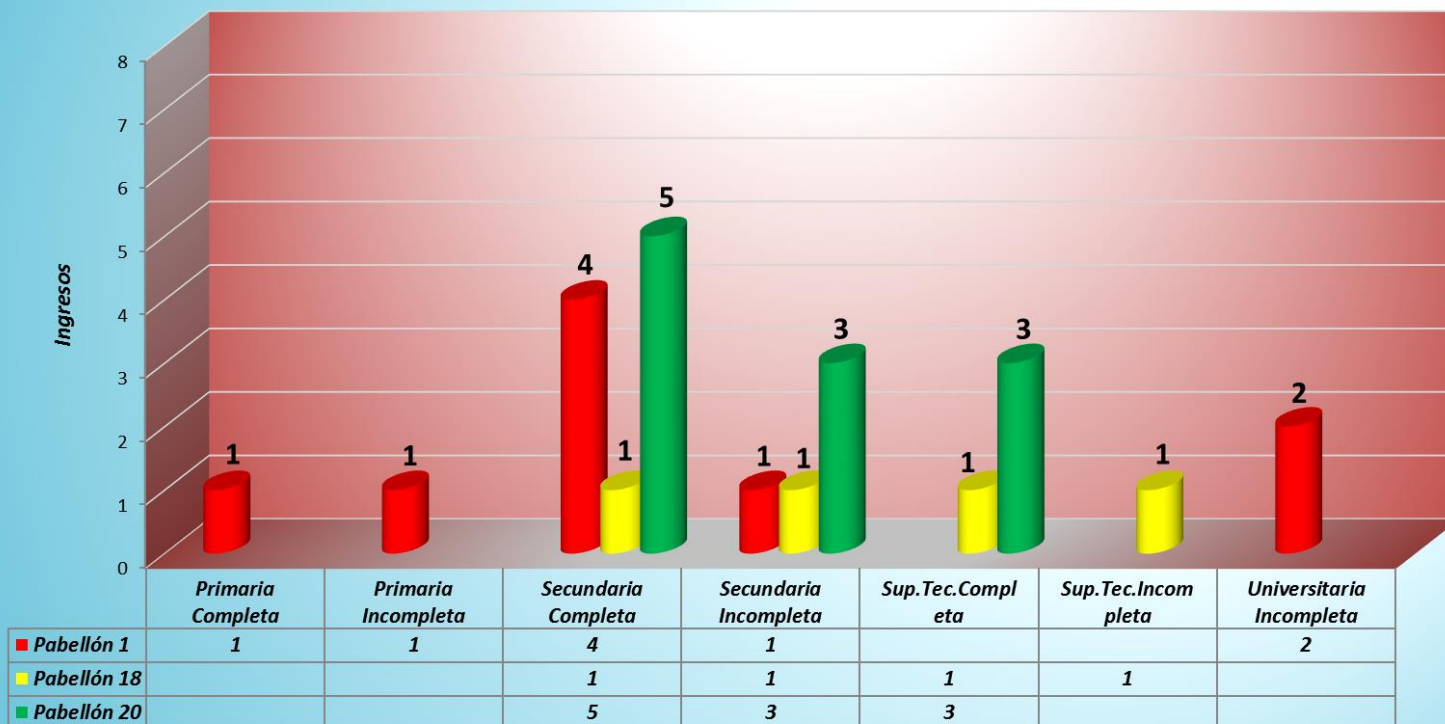


Fuente: Hospital Victor Larco Herrera  
Oficina de Estadística e Informática

Diagnósticos

En la presente gráfica se aprecian CINCO y SEIS ingresos a los pabellones (1 y 20) respectivamente con Esquizofrenia, UNO y TRES ingresos a los pabellones (1 y 18) respectivamente con Trastornos mentales y del comportamiento debidos al consumo de múltiples drogas o de otras sustancias psicótropas, UNO y TRES ingresos a los pabellones (1 y 18) con Trastorno bipolar, UN ingreso a los pabellones (1 y 20) con Otros trastornos mentales debidos a lesión o disfunción cerebral y UN ingreso al pabellón 1 por Psicosis no orgánica sin especificación.

**Grado de Educación en Hospitalización a Pabellones  
al 15 de Julio 2019  
Gráfico Nº 21**

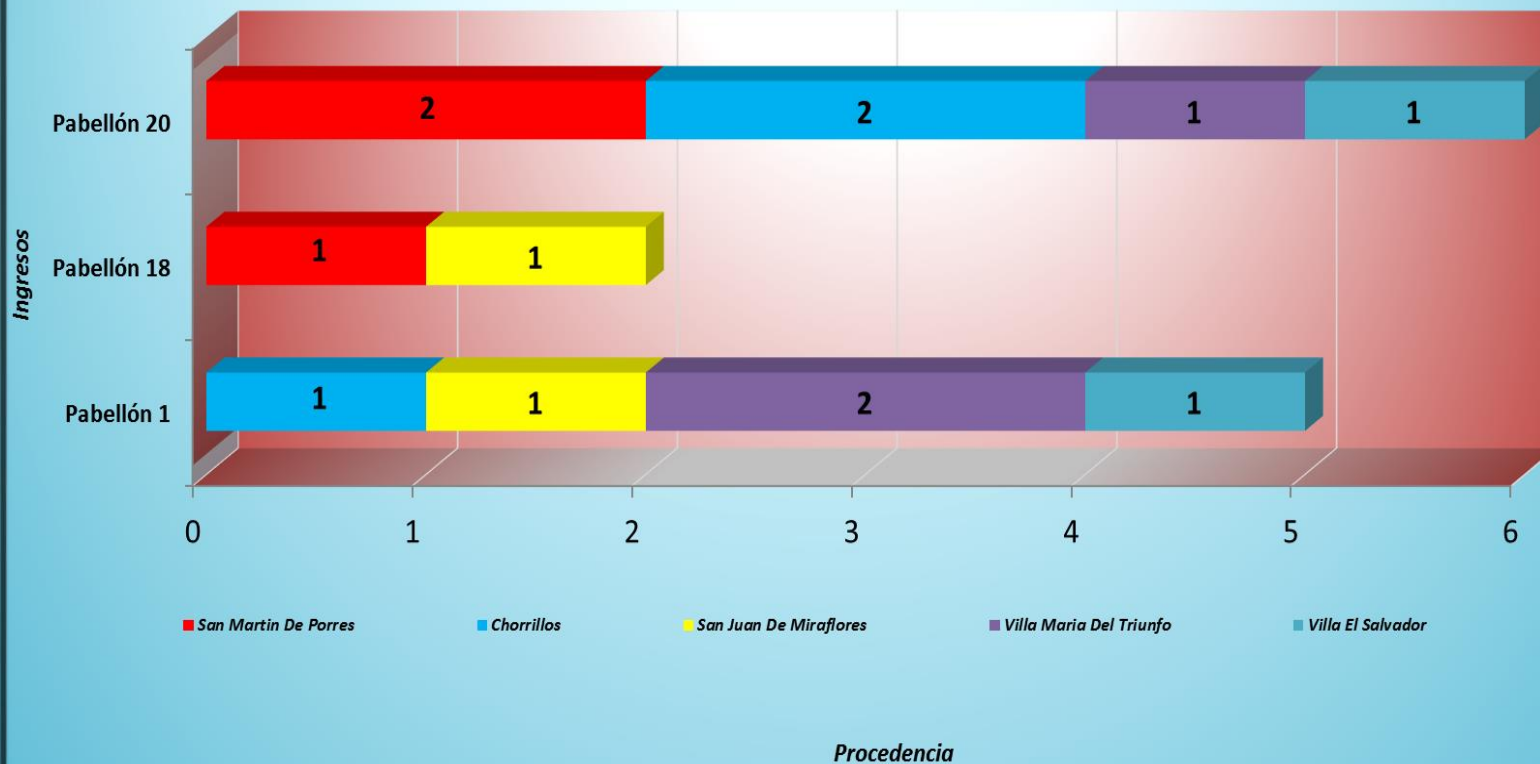


Fuente: Hospital Victor Larco Herrera  
Oficina de Estadística e Informática

Grado de Instrucción

Como se aprecia de la gráfica, la distribución de los ingresos de pacientes a los diversos pabellones 1, 18 y 20, a la quincena de julio, se registra un mayor ingreso de pacientes con secundaria completa.

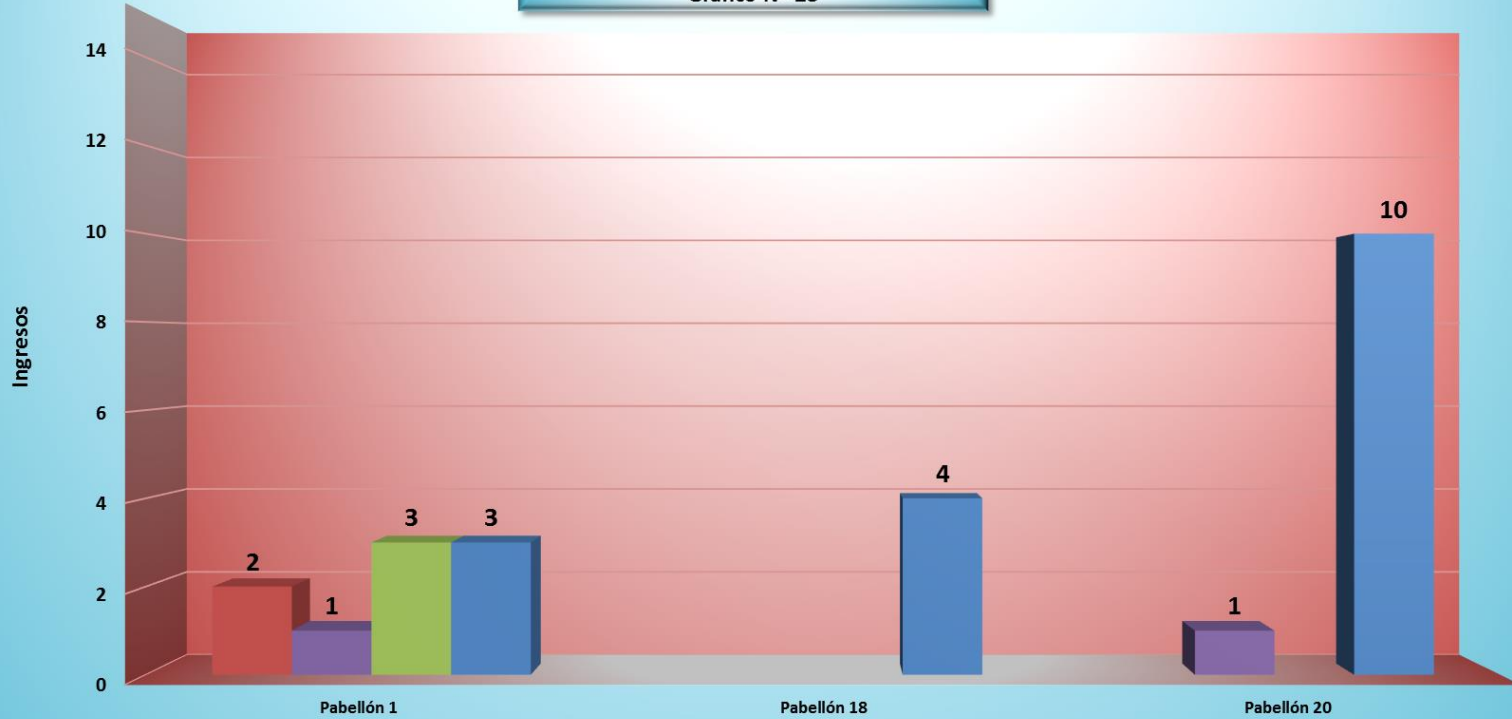
**Primeros Lugares de Procedencia en Hospitalización  
al 15 de Julio 2019  
Gráfica N° 22**



Fuente: Hospital Víctor Larco Herrera  
Oficina de Estadística e Informática

Como se aprecia de la gráfica, la mayor cantidad de ingresos a Hospitalización, a la quincena de julio, se produjo hacia el pabellon 20 con SEIS ingresos y Pabellon 1 con CINCO ingresos.

Hospitalización por Categoría Socio Económico  
al 15 de Julio 2019  
Gráfico Nº 23



	Pabellón 1	Pabellón 18	Pabellón 20
■ CATEGORIA "A" TRAE MEDICINA	2		
■ CATEGORIA "B" TRAE MEDICINA	1		1
■ CATEGORIA "C" TRAE MEDICINA	3		
■ SEGURO INTEGRAL DE SALUD	3	4	10

Fuente: Hospital Victor Larco Herrera  
Oficina de Estadística e Informática

Pabellones

Como se aprecia del gráfico, a la quincena de julio, la mayoría de los pacientes hospitalizados en los pabellones 1, 18 y 20 son financiados por el SIS.

**Frecuencia Acumulada Servicio de Hospitalización**  
**Años 2018 & 2019**  
**al 15 de Julio Gráfico N° 24**



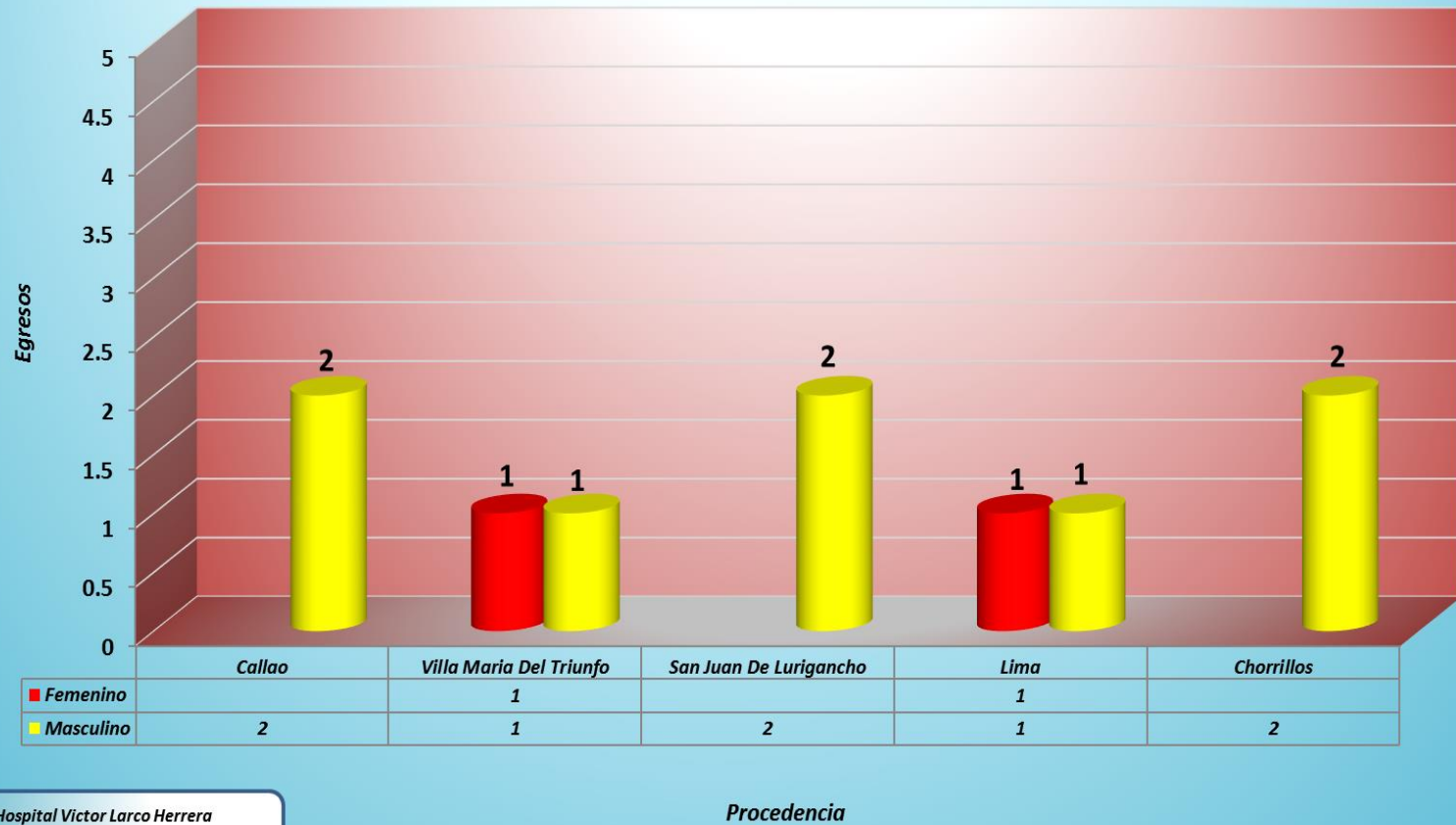
Fuente: Hospital Víctor Larco Herrera  
 Oficina de Estadística e Informática

Meses

El presente gráfico muestra la Frecuencia Acumulada en los Servicios de Hospitalización. El número de hospitalizaciones en la quincena de julio del 2018 fue de 23. En cambio, a la quincena de julio del presente año es de 24. En general, existe una tendencia a mantenerse el promedio de hospitalizaciones.



**Primeros Lugares de Procedencia en Egresos Hospitalarios  
al 15 de Julio 2019  
Gráfico N° 25**

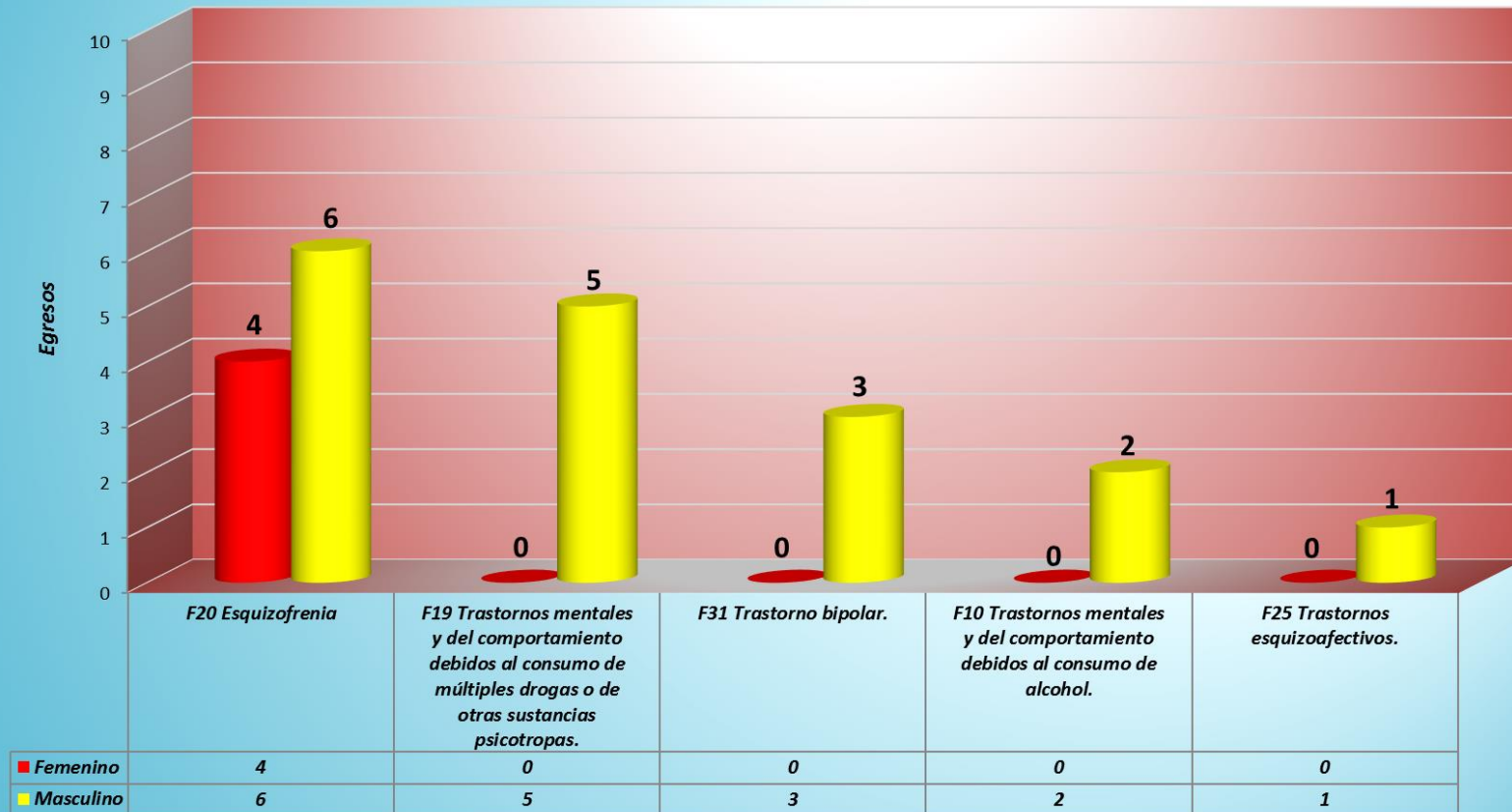


Fuente: Hospital Victor Larco Herrera  
Oficina de Estadística e Informática

Procedencia

Como se aprecia del gráfico, de acuerdo a las altas o egresos a la quincena de julio, los pacientes que retornaron a su lugar de procedencia, en el caso de las mujeres, fueron de Villa Maria del Triunfo y Lima; en el caso de los varones, de Callao, San Juan de Lurigancho y Chorrillos.

**Primeras Causas de Morbilidad en Egresos Hospitalarios  
al 15 de Julio 2019  
Gráfico N° 26**

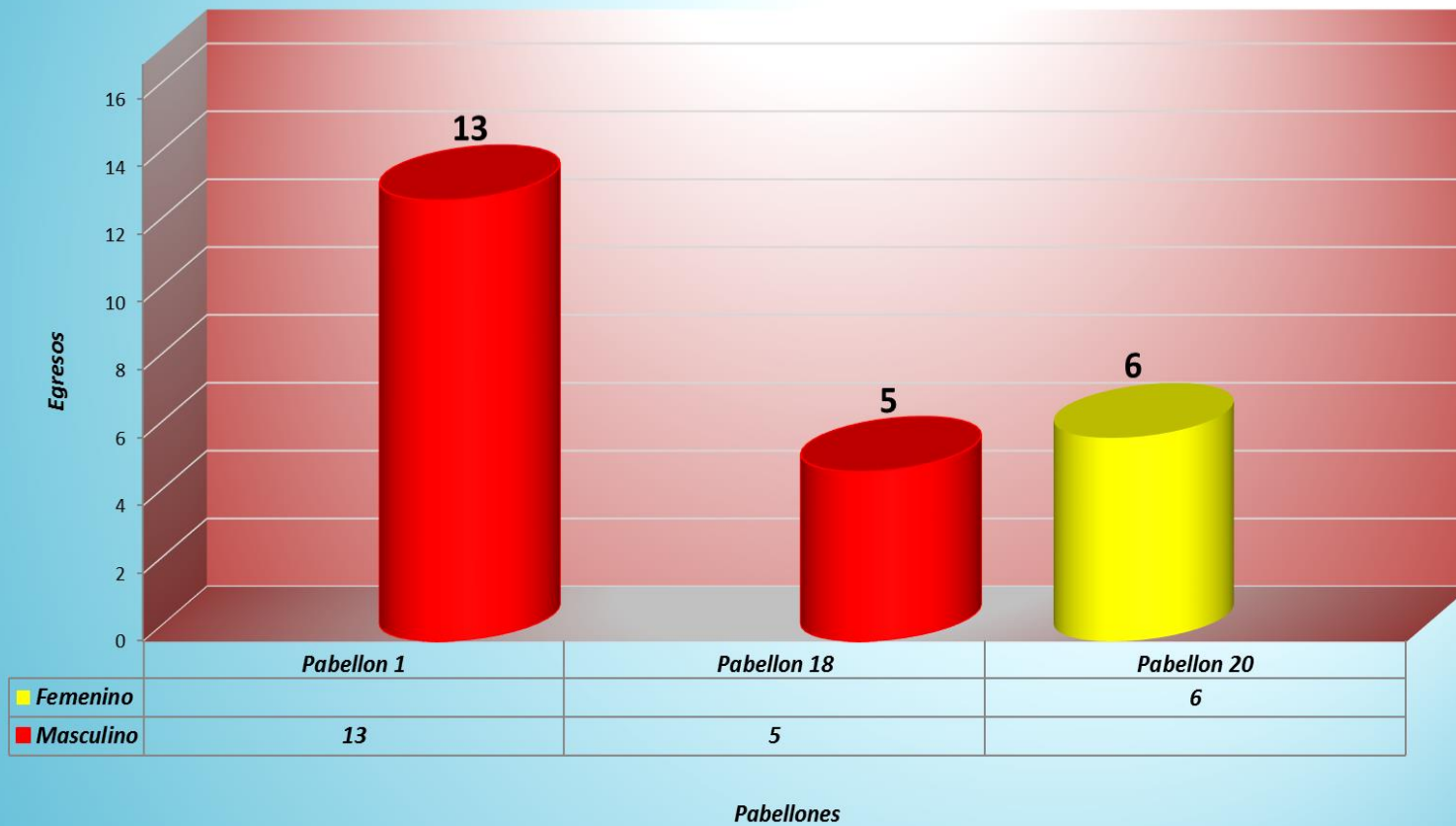


Fuente: Hospital Victor Larco Herrera

Diagnósticos

De acuerdo con los egresos hospitalarios, la primera causa de morbilidad durante la quincena de julio fueron DIEZ casos de Esquizofrenia, CINCO casos de Trastornos mentales y del comportamiento debidos al consumo de múltiples drogas o de otras sustancias psicotrópicas, TRES casos de Trastornos bipolar, DOS casos de Trastornos mentales y del comportamiento debido al consumo de alcohol y UN caso de Trastornos esquizoafectivos.

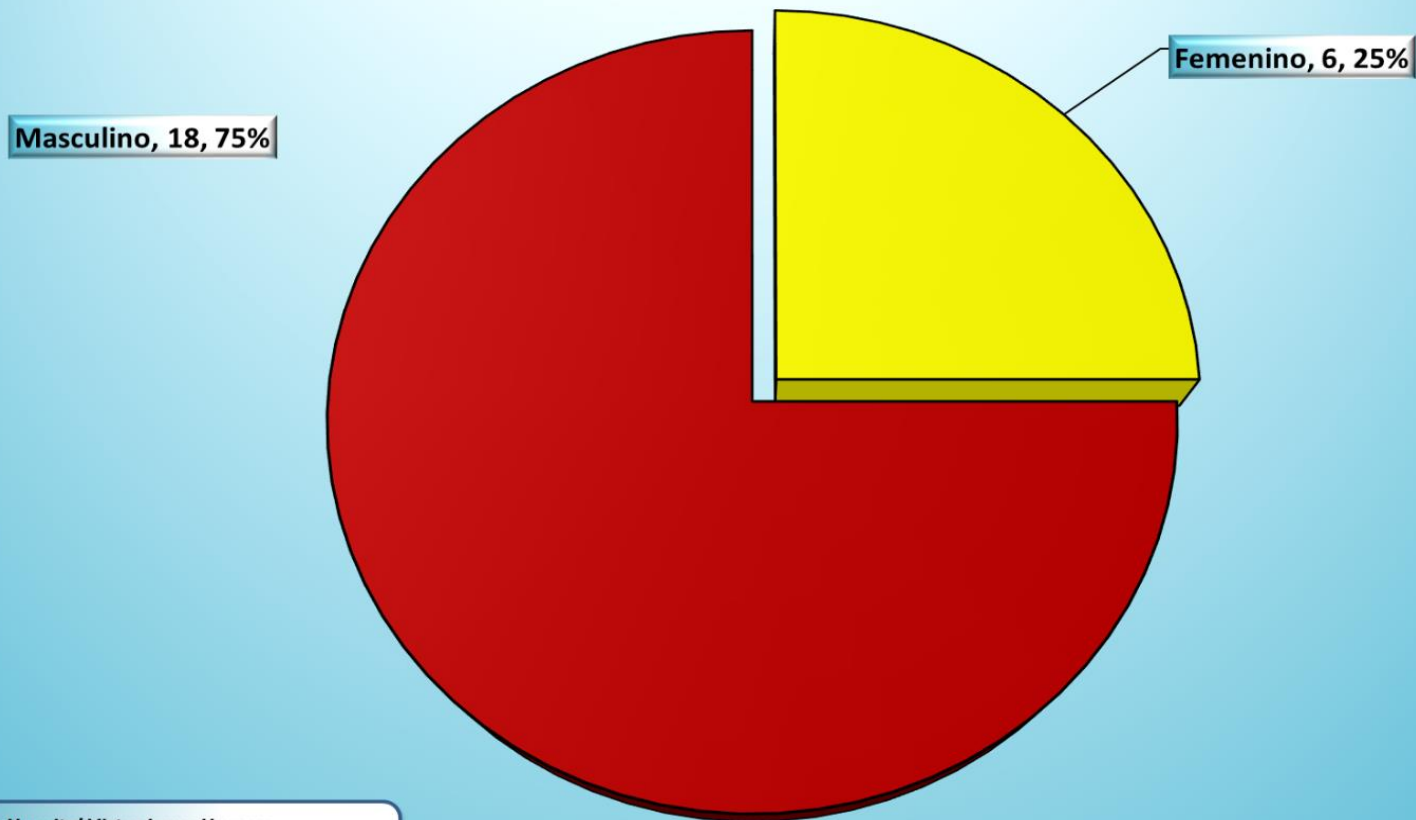
*Egresos Hospitalarios por Pabellones y por Sexo  
al 15 de Julio 2019  
Gráfico N° 27*



*Fuente: Hospital Víctor Larco Herrera  
Oficina de Estadística e Informática*

**Como muestra la gráfica, los egresos durante la quincena de julio del 2019 fueron TRECE varones del pabellón 1, CINCO varones del pabellón 18 y SEIS mujeres del pabellón 20.**

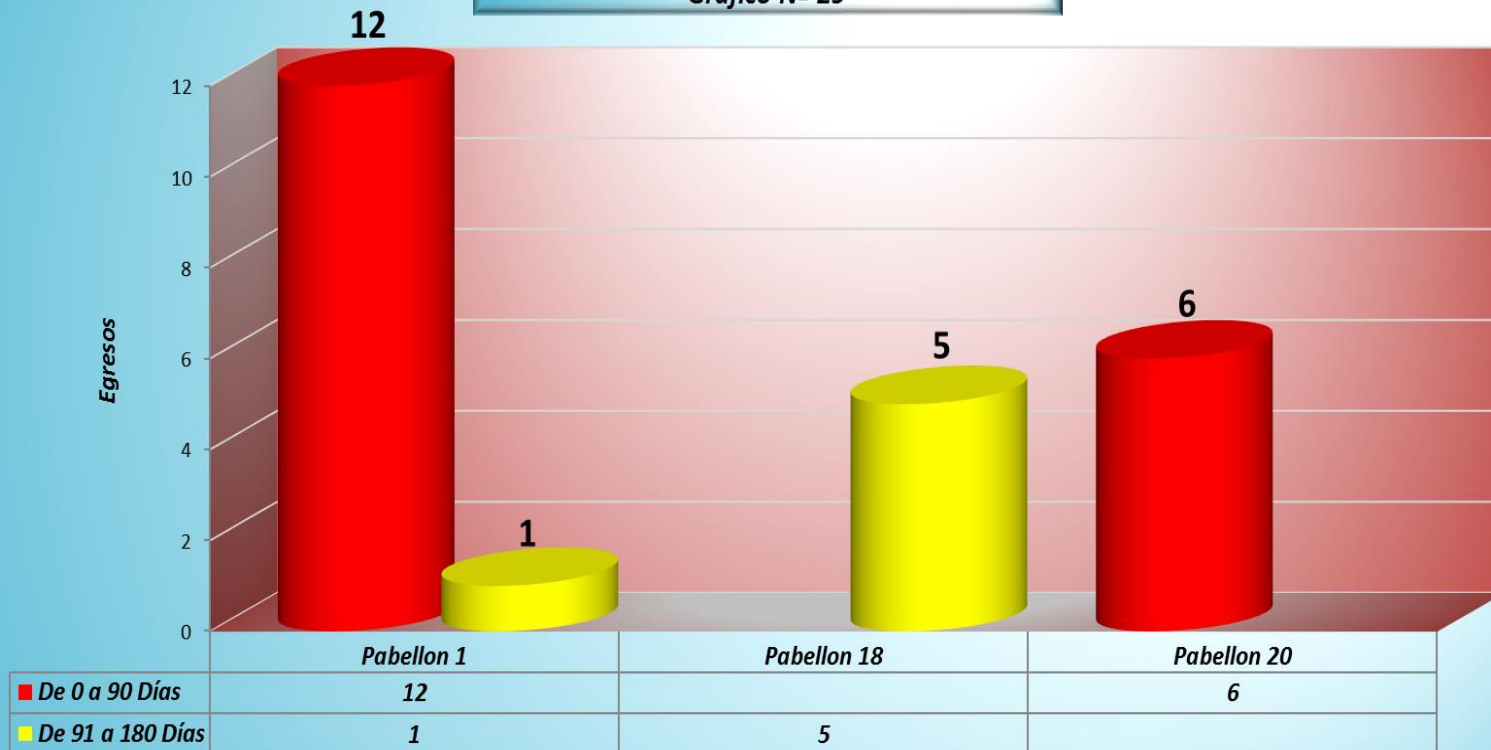
*Distribución de Egresos por Sexo  
al 15 de Julio 2019  
Gráfico N° 28*



*Fuente: Hospital Victor Larco Herrera  
Oficina de Estadística e Informática*

Como se aprecia del gráfico, el porcentaje de egresos de los servicios de hospitalización durante la quincena de julio fue de 75% varones y 25% mujeres, los cuales en cantidad son 18 y 6 pacientes respectivamente.

**Número de Egresos por Estancia y por Pabellones  
al 15 de Julio 2019  
Gráfico Nº 29**



Fuente: Hospital Victor Larco Herrera  
Oficina de Estadística e Informática

Pabellones

**El presente gráfico muestra que la mayor cantidad de egresos hospitalarios, durante la quincena de julio, fueron DIECIOCHO pacientes que tuvieron una estancia entre 0 y 90 días. SEIS pacientes tuvieron una estancia mayor a 90 días.**

Frecuencia Acumulada Egresos  
Años 2018 & 2019  
al 15 de Julio 2019  
Gráfico N° 30



Fuente: Hospital Victor Larco Herrera  
Oficina de Estadística e Informática

Meses

La presente gráfica muestra la cantidad de Egresos de los Servicios de Hospitalización, mes a mes. En la quincena de julio del 2018 se produjeron 28 egresos, mientras que a la quincena de julio del 2019 se produjeron 24.