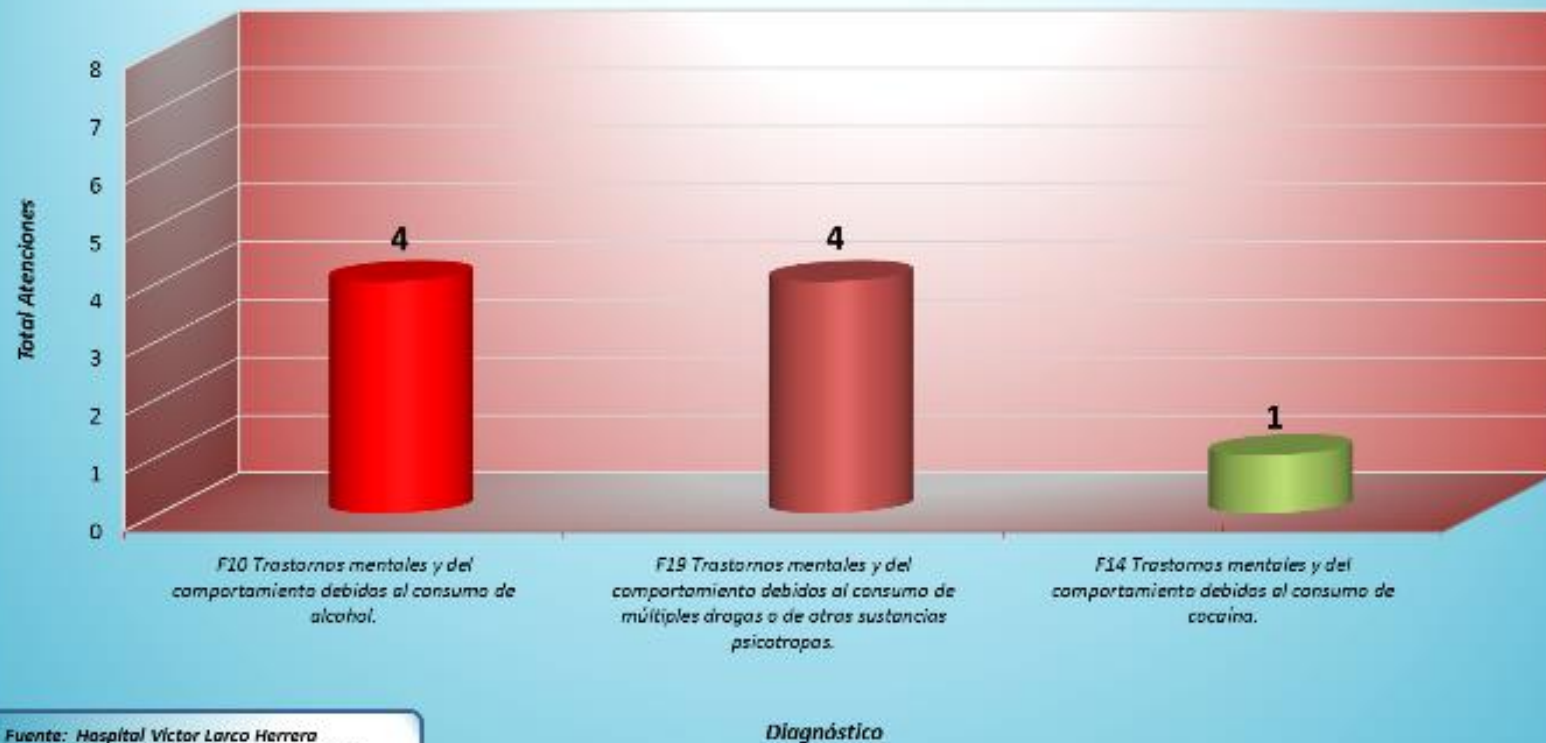


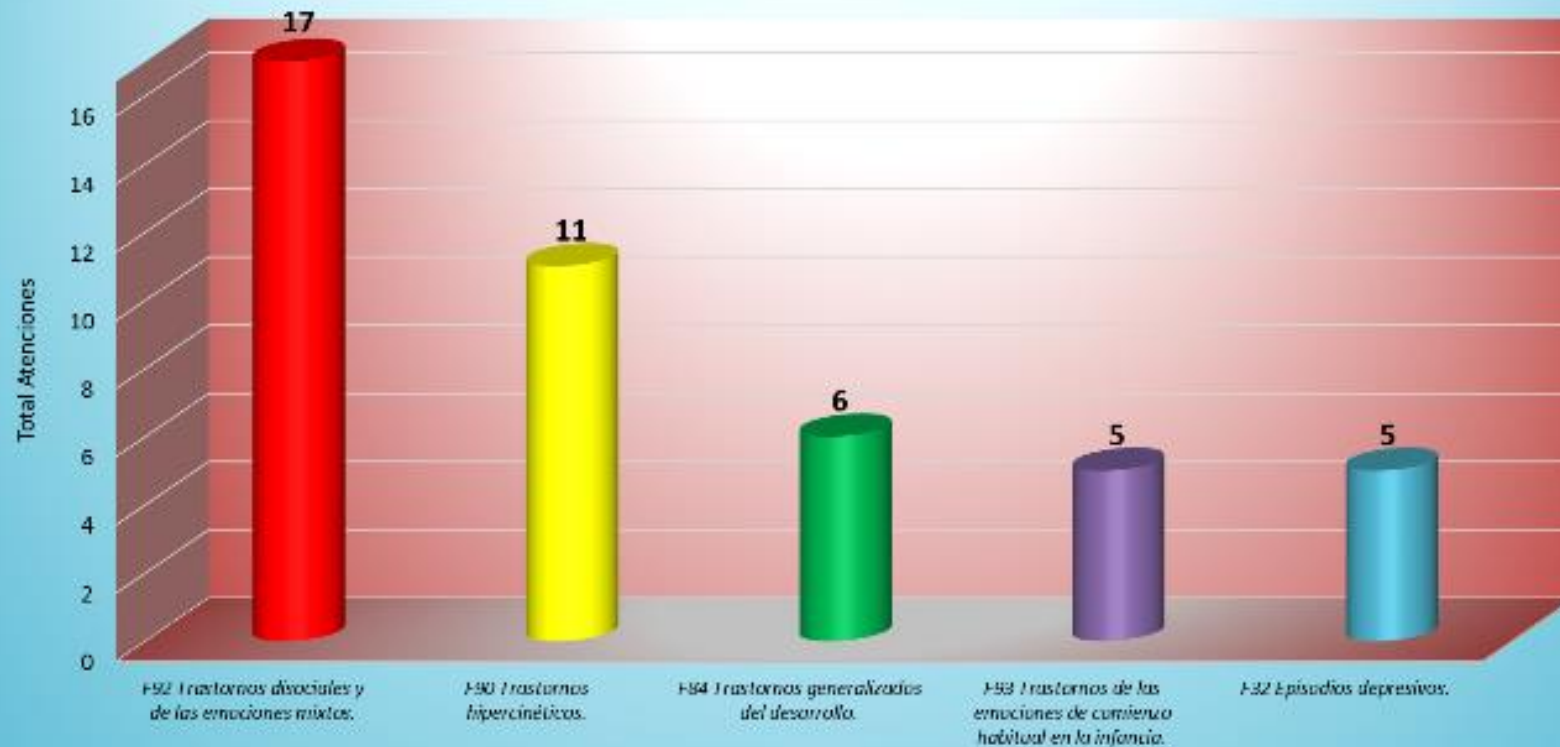
Primeras Causas de Morbilidad
Consulta Externa Psiquiatría Adicciones - Pacientes Nuevos
al 15 de Julio 2018
Gráfico N° 1



Fuente: Hospital Víctor Larco Herrera
Oficina de Estadística e Informática

En el presente gráfico podemos observar que en el Servicio de Adicciones de Consulta Externa, a la quincena de julio se presentaron CUATRO casos de Trastornos mentales y del comportamiento debidos al consumo de alcohol, CUATRO casos de Trastornos mentales y del comportamiento debido al consumo de múltiples drogas o otras sustancias psicotrópicas y finalmente UN caso de Trastornos mentales y del comportamiento debidos al consumo de cocaína.

Primeras Causas de Morbilidad
Consulta Externa Psiquiatría Niños Y Adolescentes - Pacientes Nuevos
al 15 de Julio 2018
Gráfico N° 2

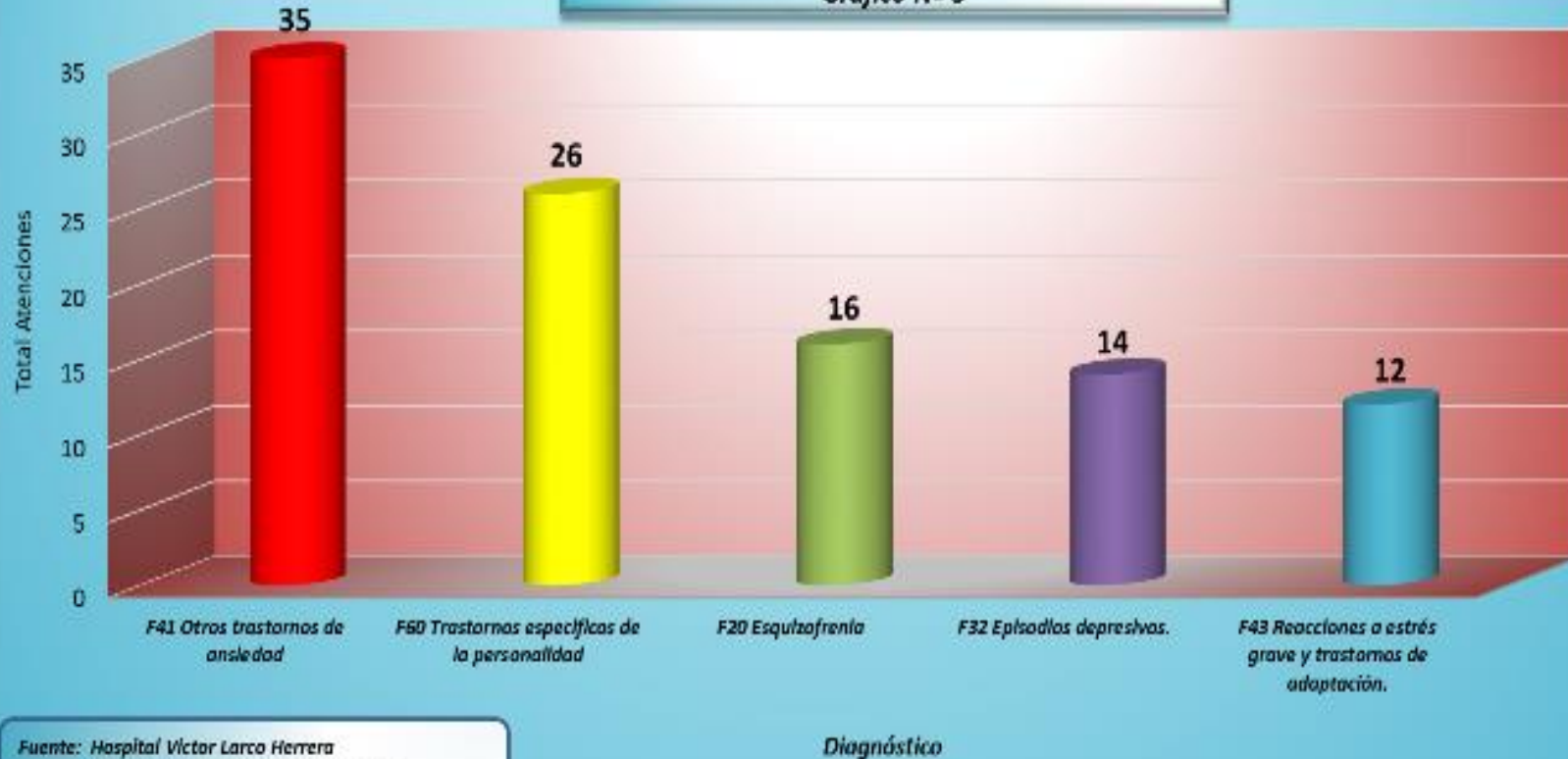


Fuente: Hospital Víctor Larco Herrera
Oficina de Estadística e Informática

Diagnóstico

En el presente gráfico podemos observar que en el Servicio de Niños y adolescentes de Consulta Externa, a la quincena de julio se presentaron 17 casos de Trastornos disociales y de las emociones mixtas, 11 casos de Trastornos hiperkinéticos, 6 casos de Trastornos generalizados del desarrollo, 5 casos de Trastornos de las emociones de comienzo habitual en la infancia y finalmente 5 casos de episodios depresivos.

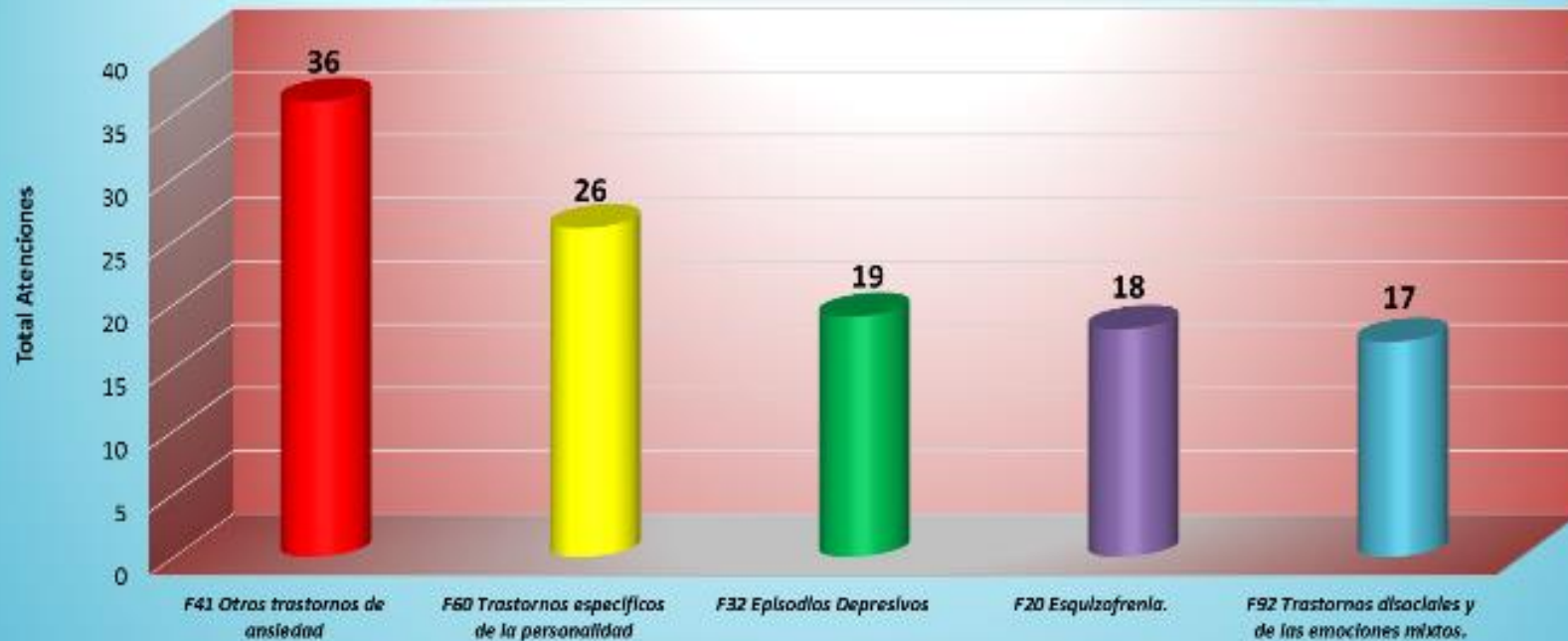
*Primeras Causas de Morbilidad
Consulta Externa Psiquiatría Adultos - Pacientes Nuevos
al 15 de Julio 2018
Gráfico N° 3*



Fuente: Hospital Víctor Larco Herrera
Oficina de Estadística e Informática

En Consulta Externa psiquiatría Adultos, se observa que a la quincena de julio se presentaron 35 casos de Trastorno de ansiedad, 26 casos de Trastornos específicos de la personalidad, 16 casos de Esquizofrenia, 14 casos de episodios depresivos y finalmente 12 casos de reacciones a estrés grave y trastornos de adaptación.

*Primeras Causas de Morbilidad de todas las Consultas Externas Psiquiatría
(Adultos + Niños + Adicciones) – Pacientes Nuevos
al 15 Julio 2018
Gráfico N° 4*

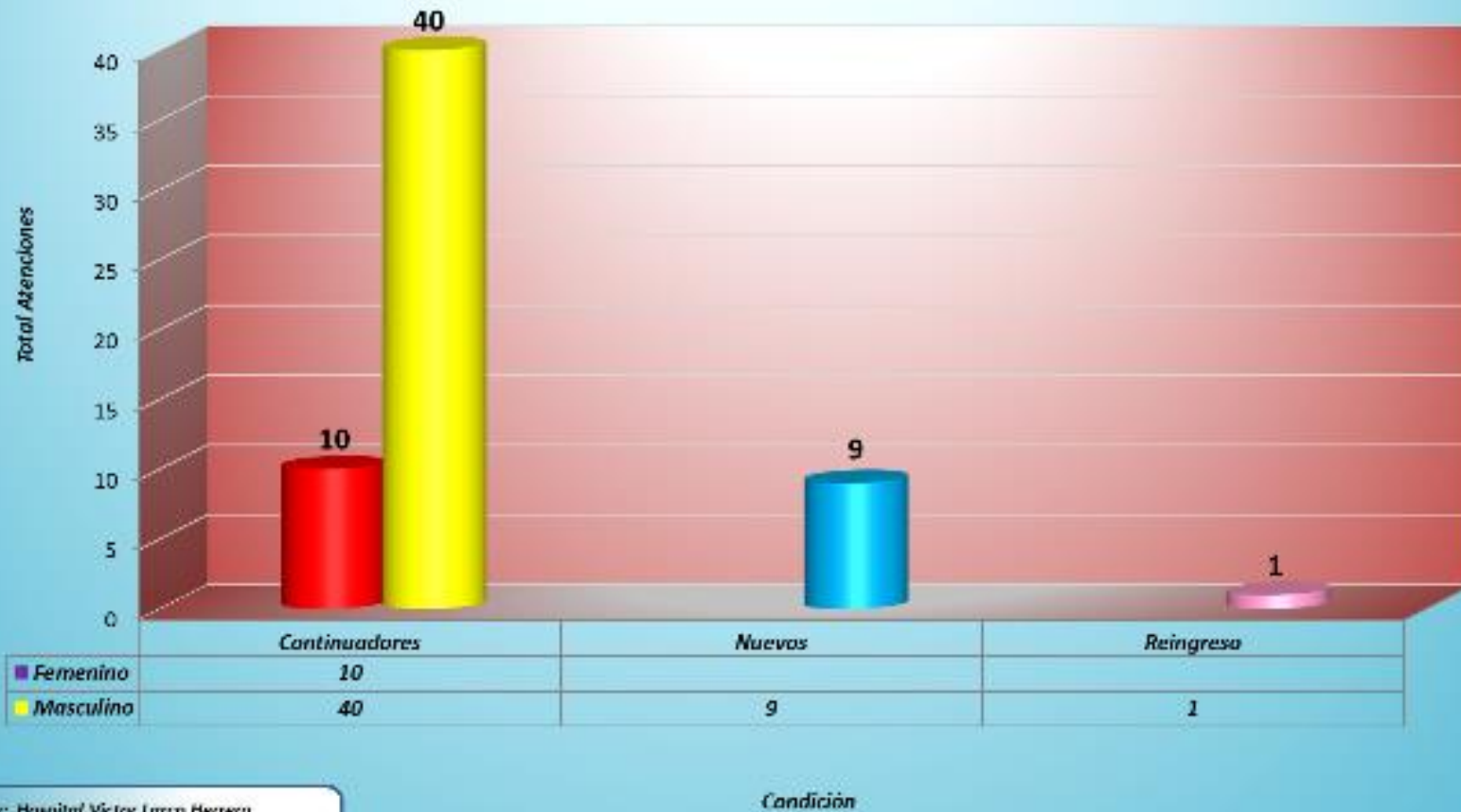


Fuente: Hospital Victor Larco Herrera
Oficina de Estadística e Informática

Diagnóstico

En la presente gráfica de la quincena de julio, se observa que en primer lugar aparecen 36 casos nuevos de Trastornos de ansiedad, 26 casos de Trastornos específicos de la personalidad, 19 casos de Episodios depresivos, 18 casos de Esquizofrenia y 17 casos de Trastornos disociales y de las emociones mixtas.

*Consulta Externas Psiquiatría Adicciones - Condición Por Sexo
al 15 de Julio 2018
Gráfico N° 5*



Fuente: Hospital Víctor Larco Herrera
Oficina de Estadística e Informática

En el caso de la consulta externa de psiquiatría de Adicciones, se aprecia a la quincena de Julio, una mayor cantidad de varones continuadores (40 atendidos), así como en nuevos (9 atendidos) y reingresos (1 atendido).

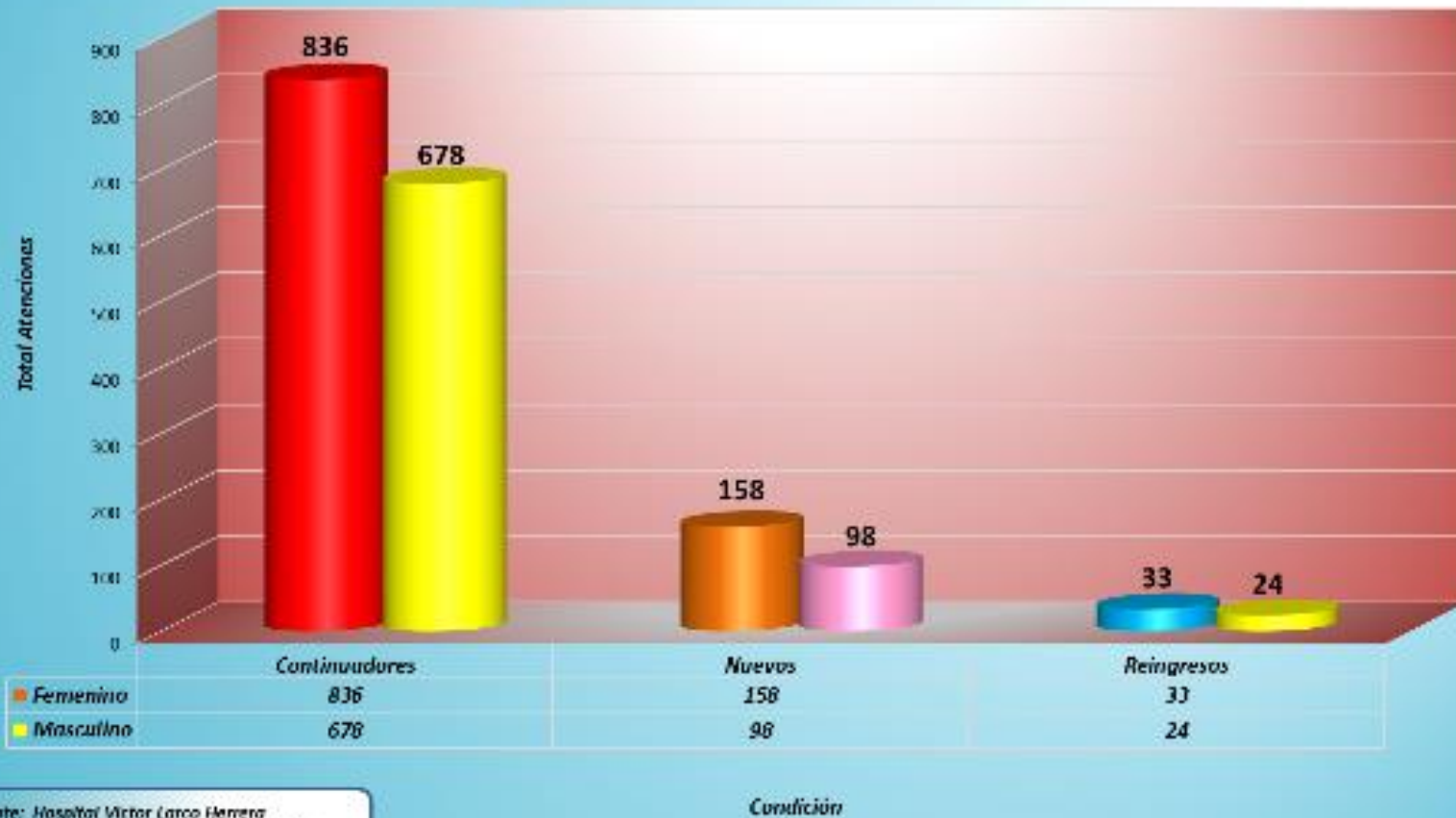
Consulta Externas Psiquiatría Niños y Adolescentes por Condición, según Sexo
al 15 de Julio 2018
Gráfico Nº 6



Fuente: Hospital Víctor Larco Herrera
Oficina de Estadística e Informática

El presente gráfico muestra que en consulta externa de niños y adolescentes, a la quincena de julio, la cantidad de atención de varones es mayor que el de mujeres, y esa diferencia se mantiene en los pacientes continuadores, nuevos y reingresos.

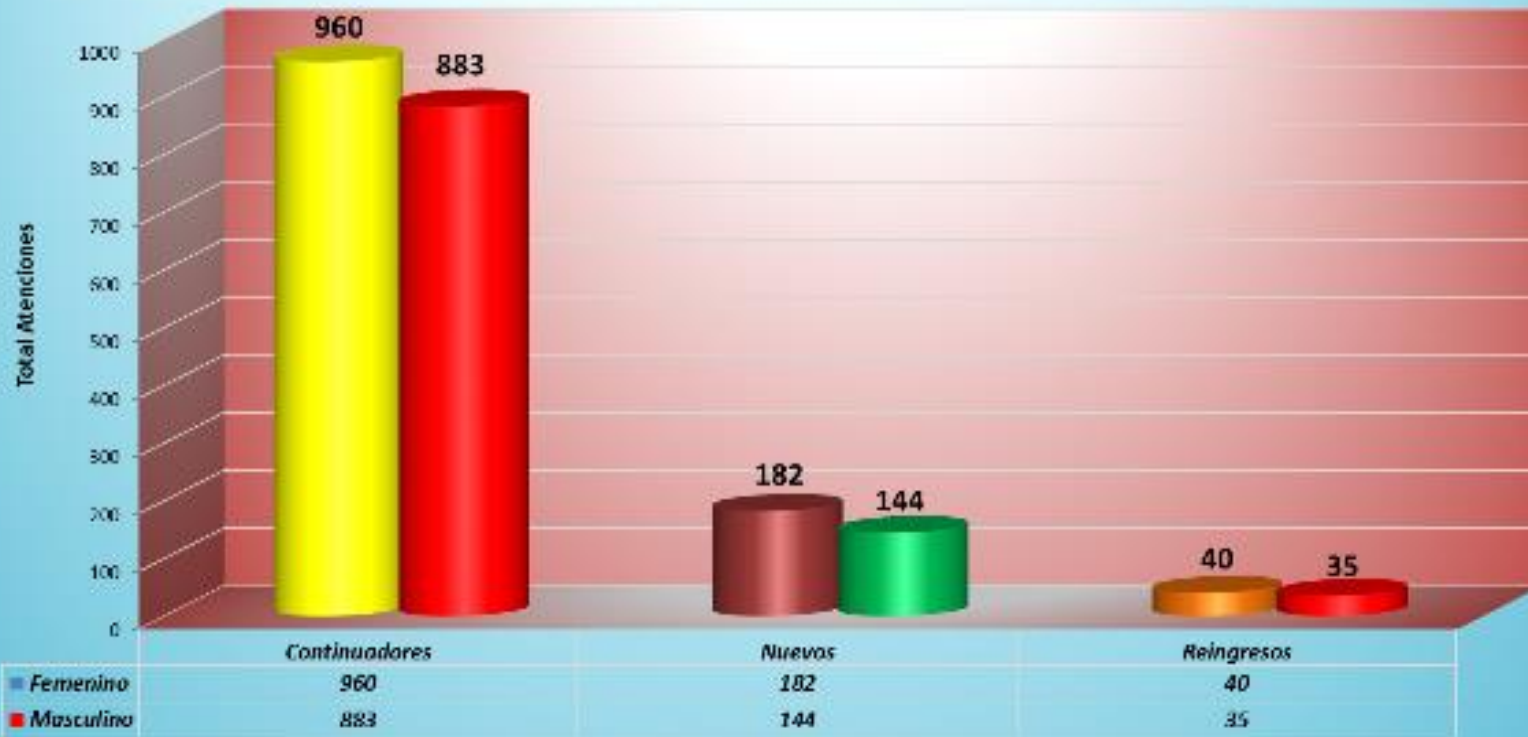
Consulta Externas Psiquiatría "Adultos" Por Condición, según Sexo
 al 15 de Julio 2018
 Gráfico Nº 7



Fuente: Hospital Víctor Larco Herrera
 Oficina de Estadística e Informática

En el caso de la consulta externa de adultos, se aprecia del gráfico a la quincena del mes de julio, una mayor cantidad de mujeres atendidas, tanto en nuevos, como en continuadores y reingresos.

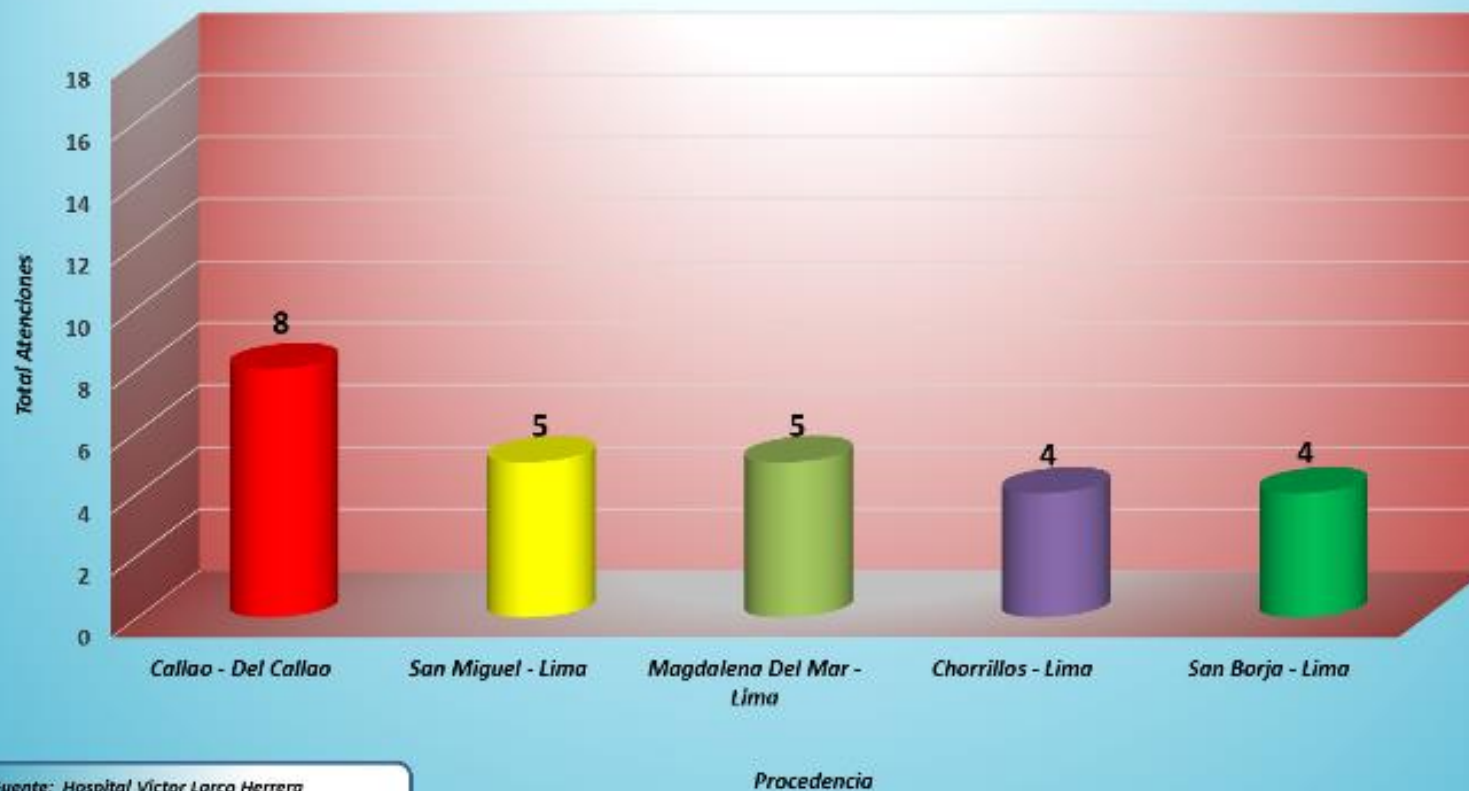
Todas las Consultas Externas de Psiquiatría
(Adultos + Niños + Adicciones)
al 15 de Julio 2018
Gráfica N° 8



Fuente: Hospital Víctor Larco Herrera
Oficina de Estadística e Informática

En relación a todas las consultas externas (niños, adultos y adicciones), a la quincena de julio se observa una mayor cantidad de mujeres atendidas en continuadores nuevos y reingresos.

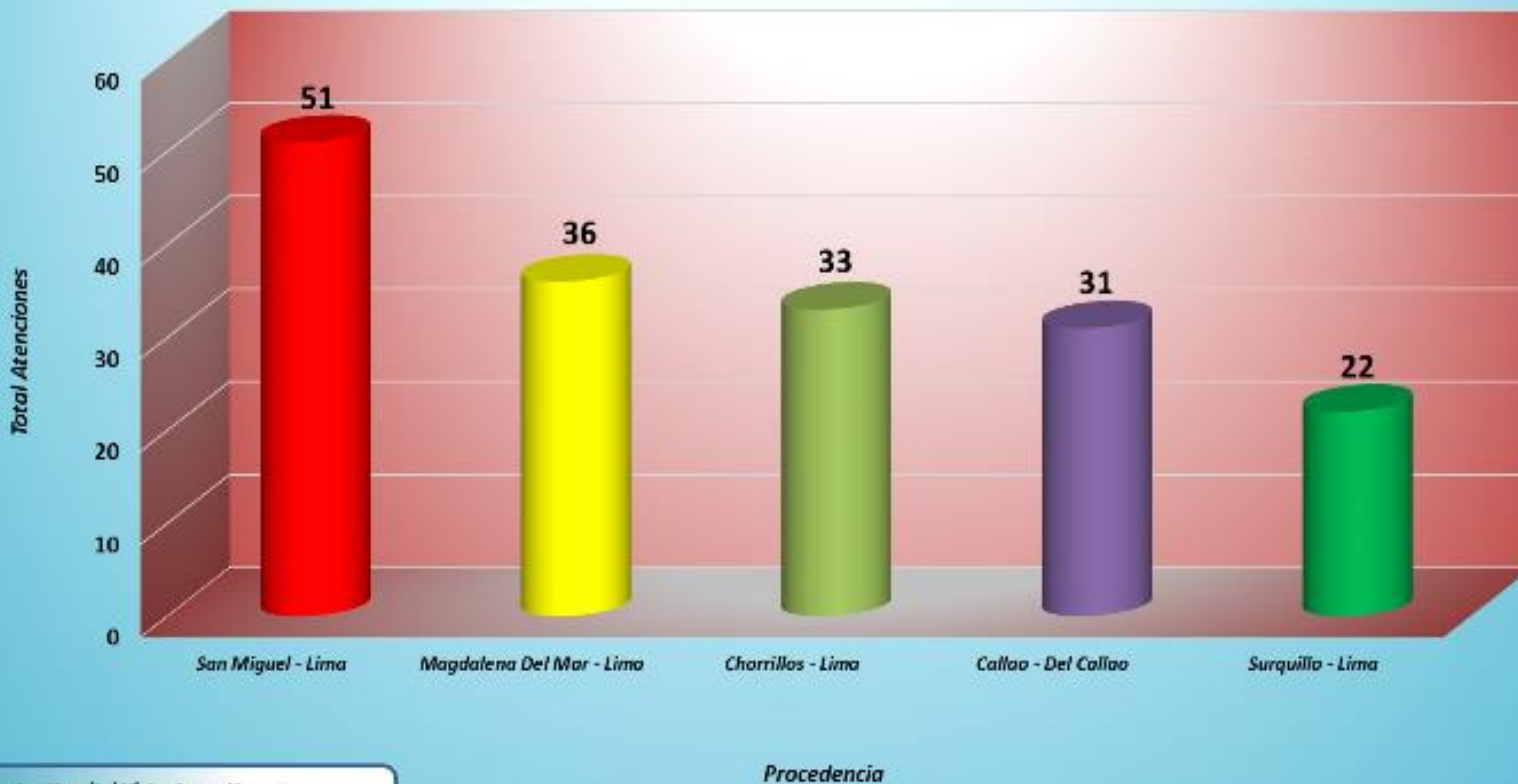
*Primeros Lugares de Procedencia en Consulta Externa Adicciones
al 15 de Julio 2018
Gráfico N° 9*



Fuente: Hospital Víctor Larco Herrera
Oficina de Estadística e Informática

Como muestra la gráfica, los casos de adicciones que acudieron a consulta externa, a la quincena de julio, procedieron del Callao, San Miguel, Magdalena del Mar, Chorrillos y San Borja.

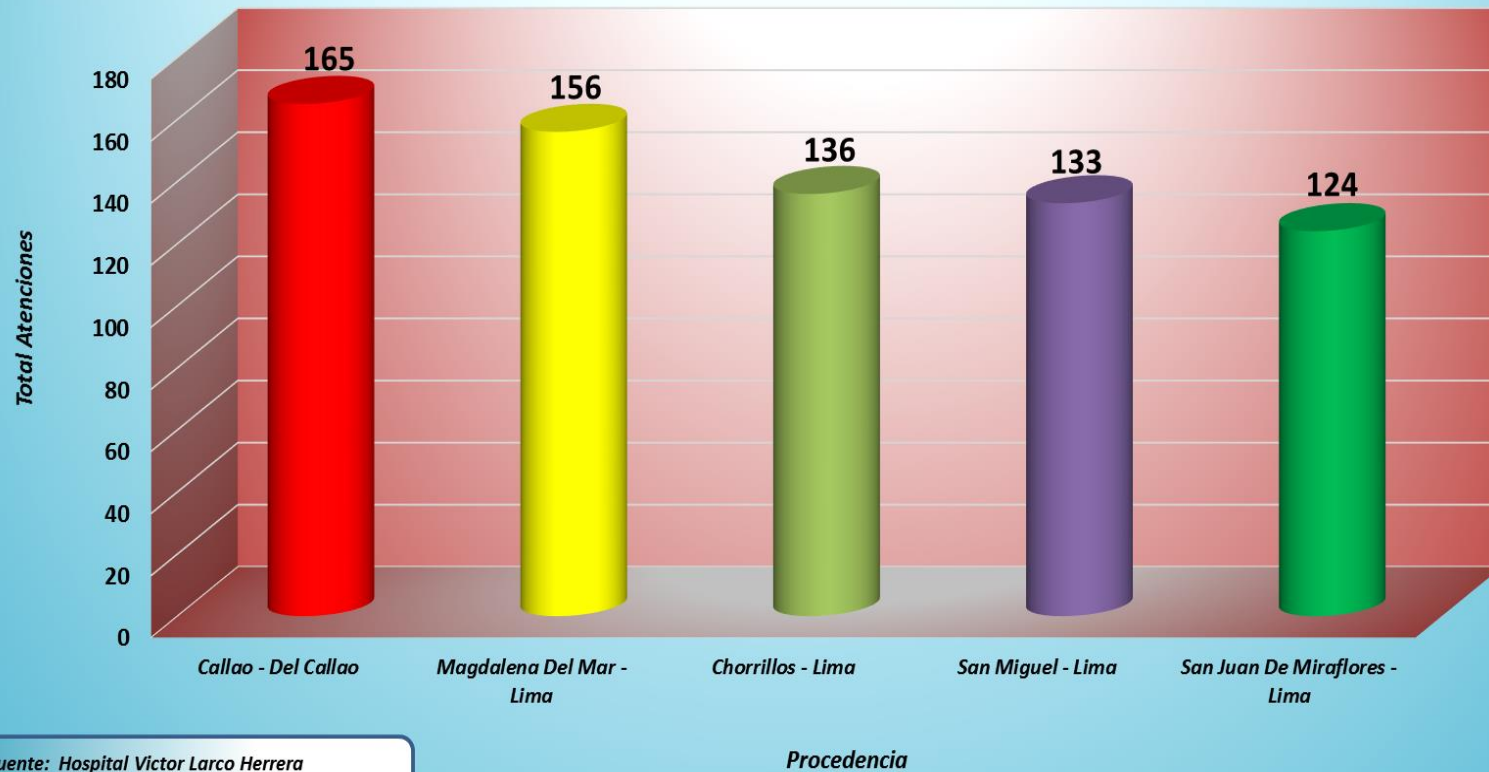
*Primeros Lugares de Procedencia de Consulta Externa
Niños y Adolescentes
al 15 de Julio 2018
Gráfico N° 10*



Fuente: Hospital Víctor Larco Herrera
Oficina de Estadística e Informática

Como muestra el gráfico, los casos de niños y adolescentes que acudieron a consulta, a la quincena de julio, procedieron de San Miguel, Magdalena del Mar, Chorrillos, Callao y finalmente Surquillo.

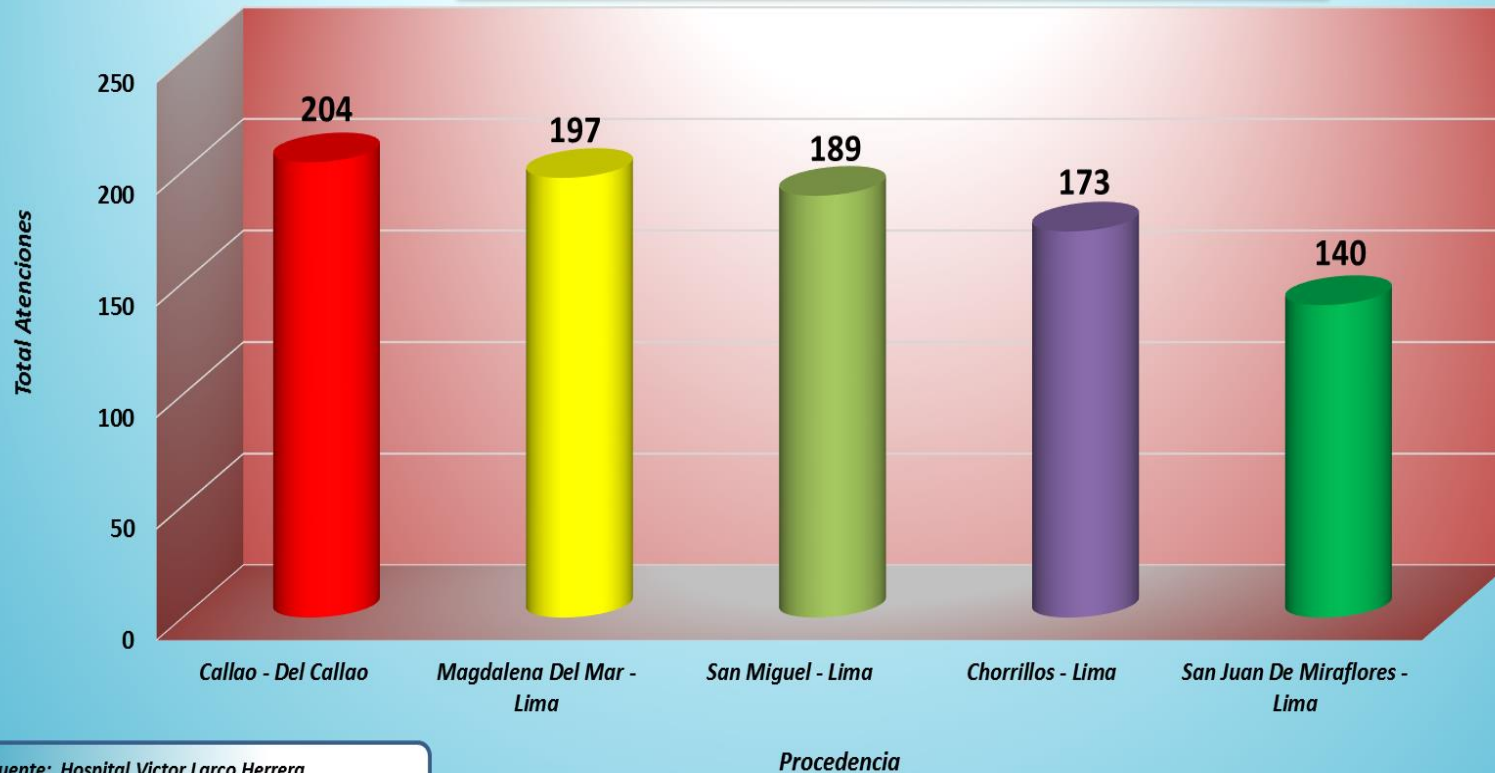
**Primeros Lugares de Procedencia de Consulta Externa Psiquiatría Adultos
al 15 Julio 2018
Gráfico N° 11**



Fuente: Hospital Victor Larco Herrera
Oficina de Estadística e Informática

Como se aprecia del gráfico, los casos que acudieron a consulta externa de adultos durante la quincena de julio, procedieron del Callao, Magdalena del Mar, Chorrillos, San Miguel y San Juan de Miraflores.

**Primeros Lugares De Procedencia de toda la Consulta Externa Psiquiatría
(Adultos + Niños + Adicciones)
al 15 de Julio 2018
Gráfico N° 12**



Fuente: Hospital Victor Larco Herrera

Si tenemos en cuenta todas las consultas externas de psiquiatría, a la quincena de julio, los pacientes procedieron en primer lugar del Callao, seguido Magdalena del Mar, luego San Miguel, Chorrillos y finalmente San Juan de Miraflores.

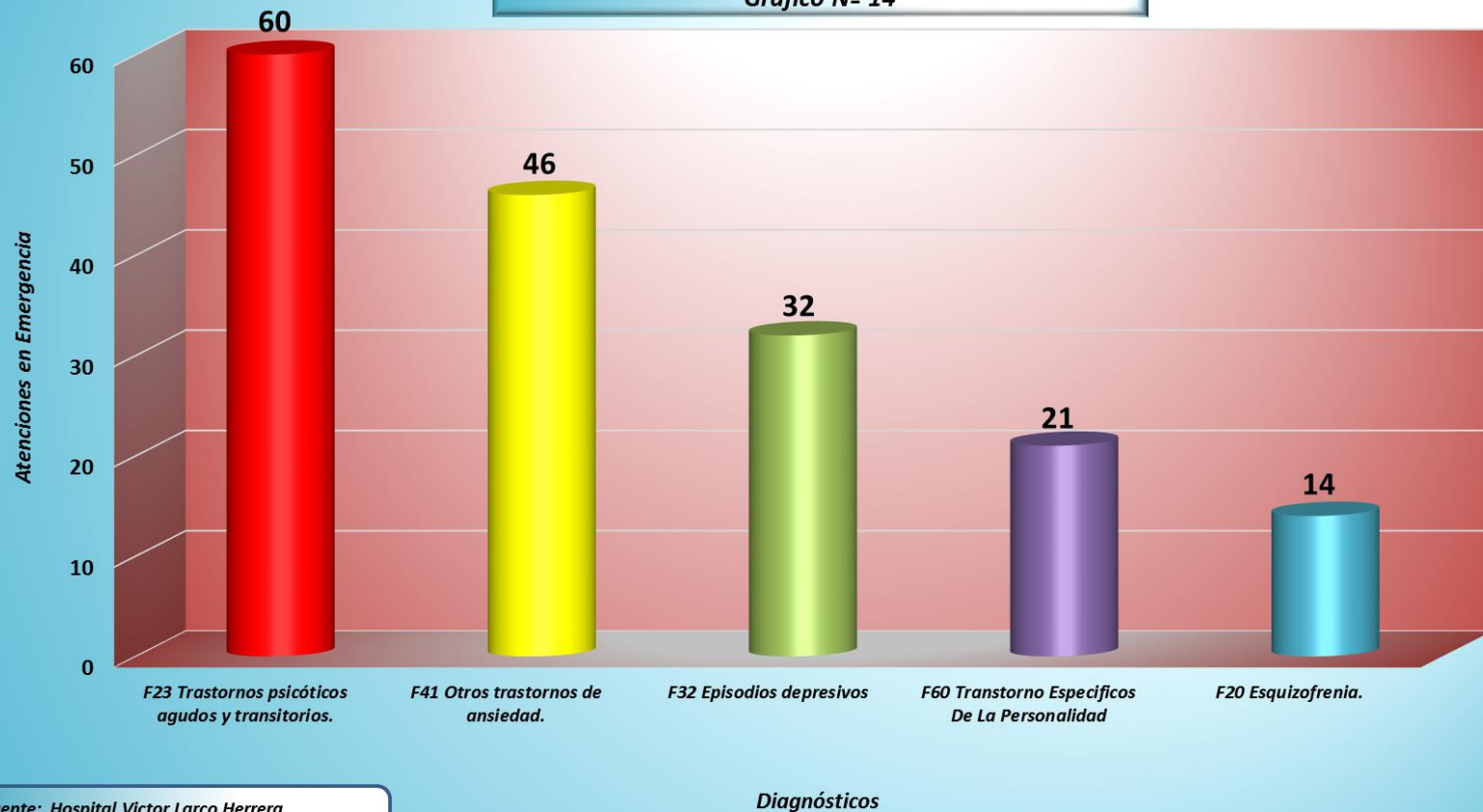
Frecuencia Acumulada Consulta Externa Psiquiatría
 Año 2017 & 2018 (datos a la quincena de cada mes)
 al 15 de Julio 2018
 Gráfica Nº 13



Fuente: Hospital Víctor Larco Herrera
 Oficina de Estadística e Informática

Si tenemos en cuenta las actividades de Consulta Externa en el Hospital Víctor Larco Herrera, en comparación al mes de Julio del año 2017 (1921 atenciones), a la quincena de julio del 2018 tenemos en total 2244 atenciones.

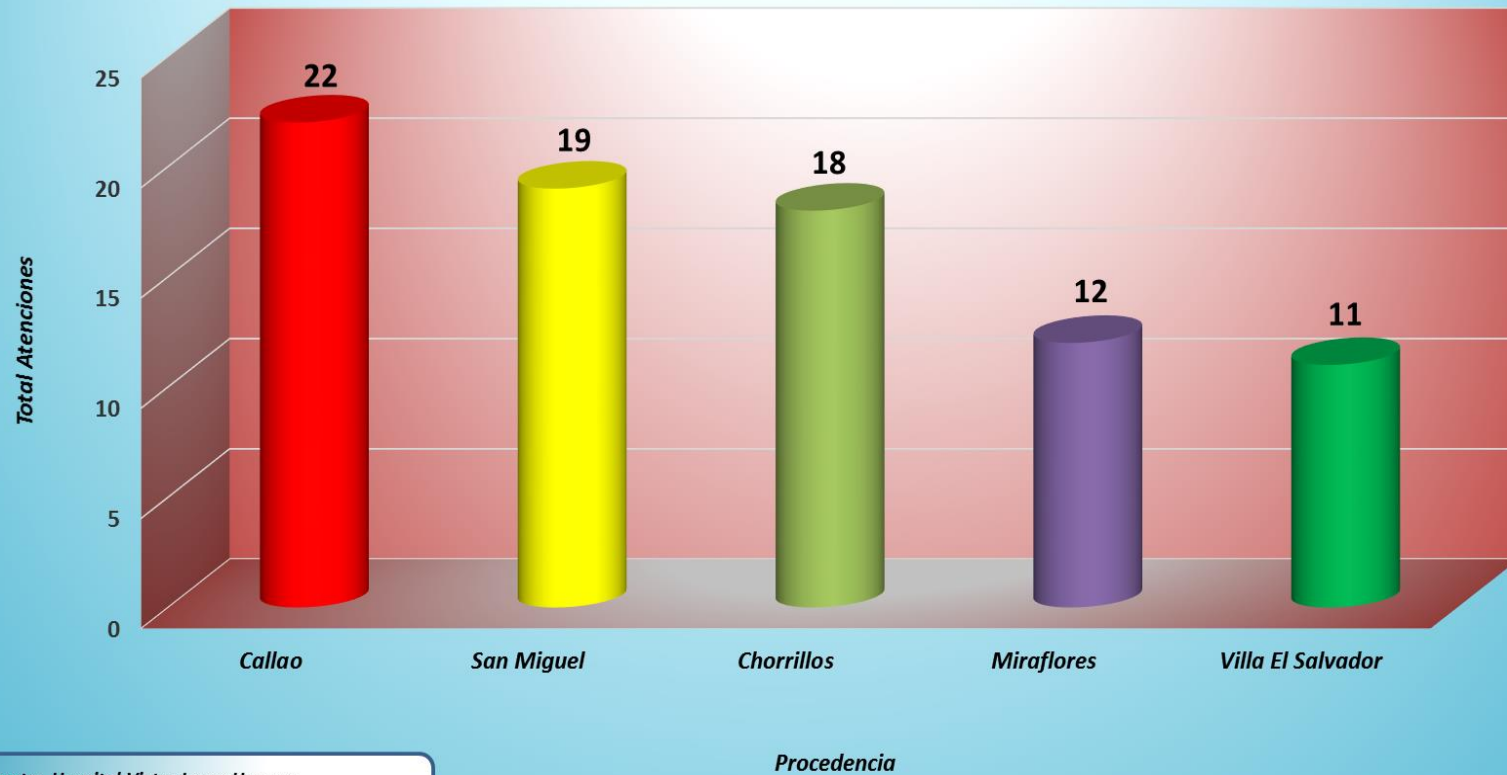
**Primeras Causas de Morbilidad de Ingresos a Emergencia
Al 15 de Julio 2018
Gráfico N° 14**



Fuente: Hospital Victor Larco Herrera
Oficina de Estadística e Informática

Como se aprecia del gráfico, la primera causa de morbilidad en el servicio de Emergencia a la quincena de julio fue Trastornos psicóticos agudos y transitorios, la segunda causa fue Trastornos de ansiedad, la tercera fue Episodios depresivos, seguido de Trastornos específicos de la personalidad y finalmente la Esquizofrenia.

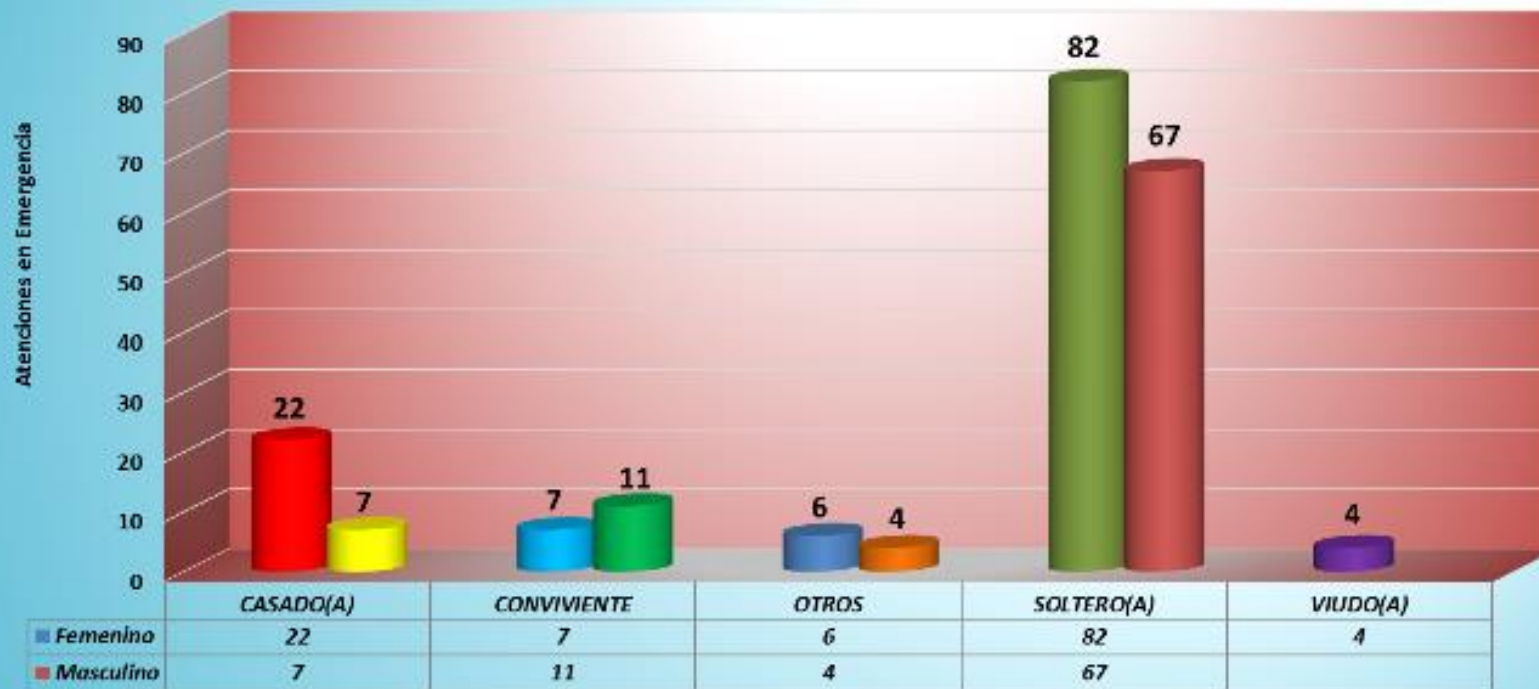
**Primeros Lugares de Procedencia en Emergencia
al 15 de Julio 2018
Gráfico N° 15**



Fuente: Hospital Victor Larco Herrera
Oficina de Estadística e Informática

Los pacientes que acudieron al servicio de emergencia a la quincena de julio, procedieron del Callao, San Miguel, Chorrillos, Miraflores y Villa El Salvador.

Ingreso por Emergencia por Estado Civil y por Sexo
al 15 Julio 2018
Gráfico N° 16

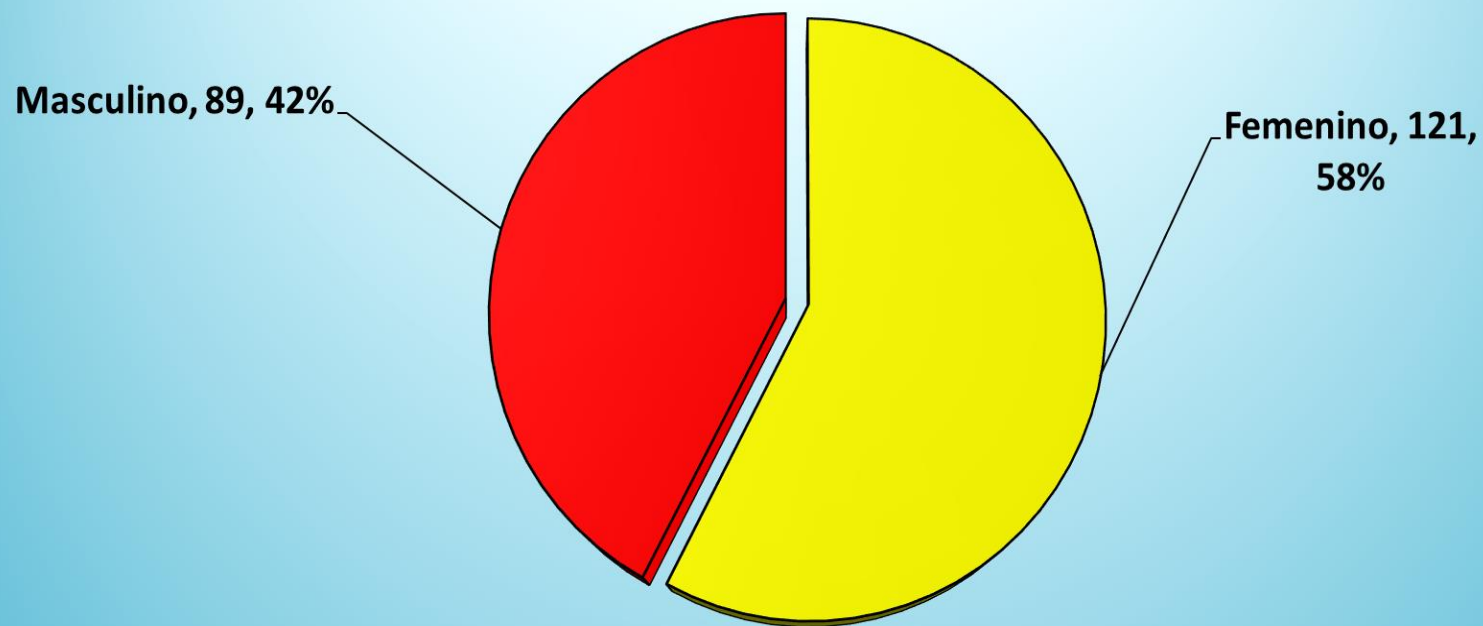


Fuente: Hospital Víctor Larco Herrera
Oficina de Estadística e Informática

Estado Civil

En el presente gráfico se aprecia que a la quincena de julio acudieron una mayor cantidad de pacientes solteros de ambos sexos al servicio de emergencia del HVLH. Es interesante observar que acuden más mujeres solteras.

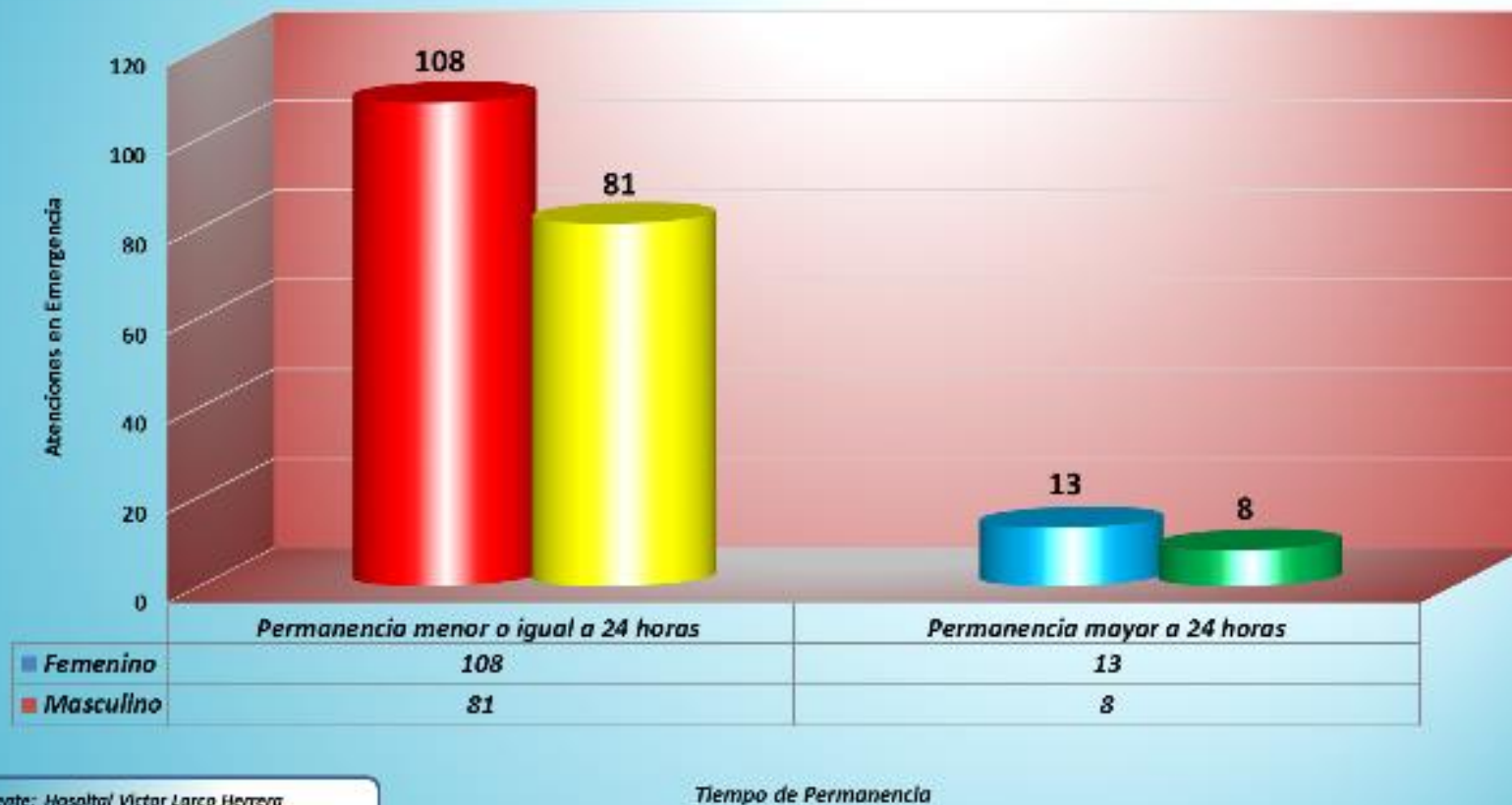
**Ingresos a Emergencia por Sexo
al 15 de Julio 2018
Gráfico N° 17**



Fuente: Hospital Víctor Larco Herrera
Oficina de Estadística e Informática

En la presente gráfica se aprecia un porcentaje mayor de atenciones de mujeres en el servicio de emergencia durante la quincena de Julio 2018.

*Tiempo de Permanencia en Emergencia - por Sexo
al 15 de Julio 2018
Gráfica N° 18*



Fuente: Hospital Victor Larco Herrera
Oficina de Estadística e Informática

En el presente gráfico se observa que a la quincena de julio, la mayoría de pacientes (189) tuvieron una estancia menor o igual a 24 horas; es decir, su crisis se resuelve el mismo día de la atención, tanto de varones como de mujeres. Se observa también que 21 pacientes fueron atendidos con un tiempo de permanencia mayor a 24 horas en ambos géneros.

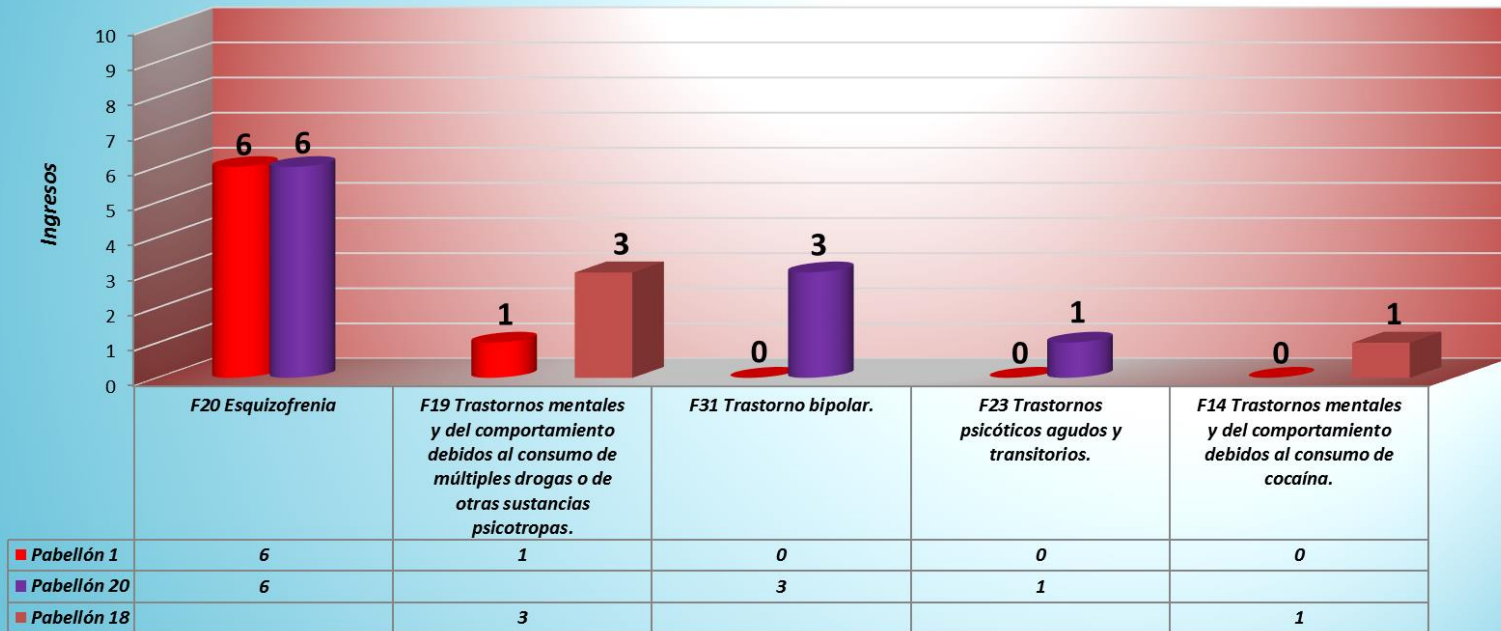
Frecuencia Acumulada de Ingresos a Emergencia
 Años 2017 & 2018
 al 15 de Julio 2018
 Gráfica N° 19



Fuente: Hospital Victor Larco Herrera
 Oficina de Estadística e Informática

El presente gráfico muestra la Frecuencia Acumulada de Ingresos a Emergencia. Si comparamos con la quincena de julio del 2017 (172 ingresos), a la quincena de julio del 2018 se produjeron 210 ingresos. Esta cifra puede variar durante los periodos siguientes, pues la tendencia es de mantenerse en el promedio observado.

**Distribución de Morbilidad por Ingresos a Pabellones
al 15 de Julio 2018
Gráfico Nº 20**

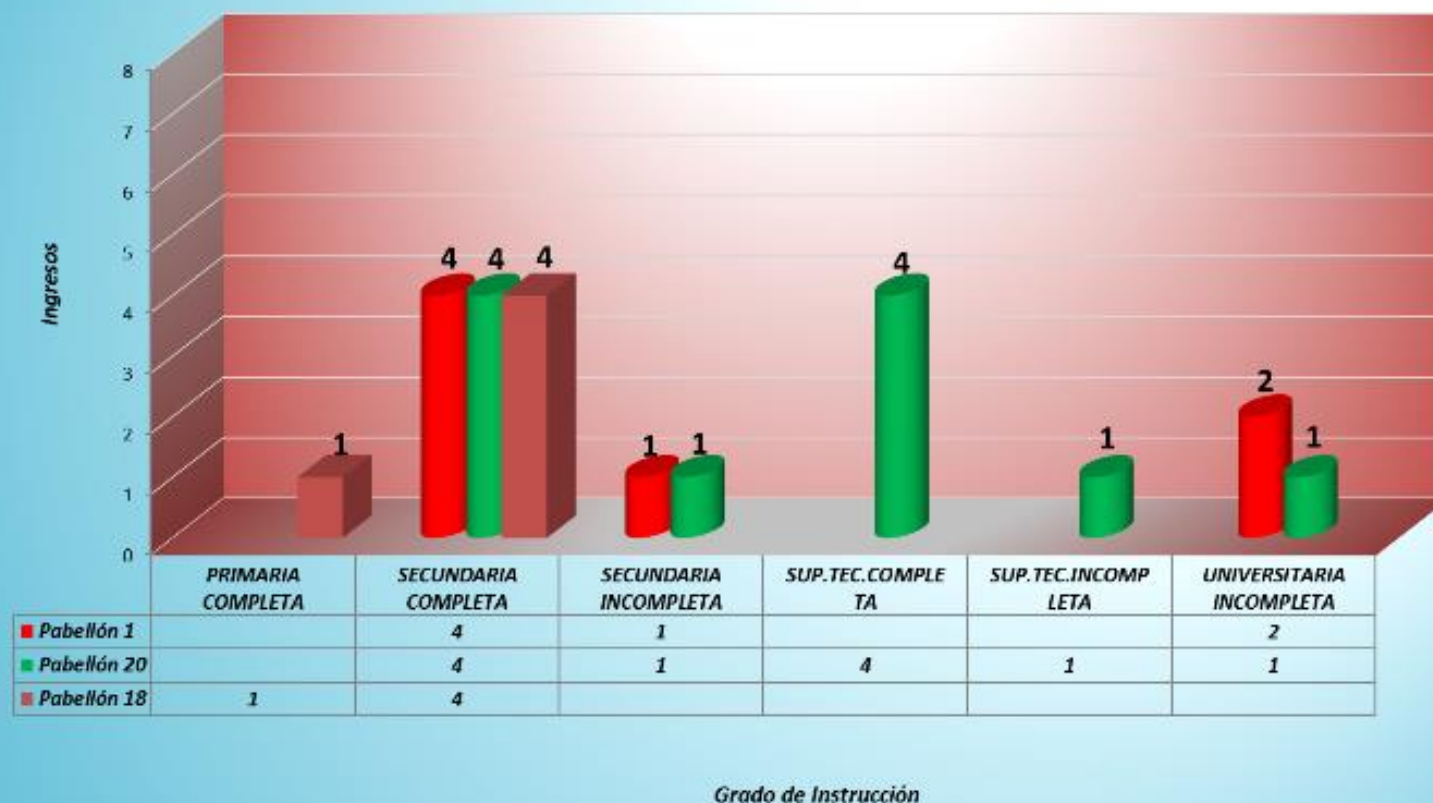


Fuente: Hospital Victor Larco Herrera
Oficina de Estadística e Informática

Diagnósticos

En la presente gráfica de la quincena de julio, se aprecian SEIS ingresos a los pabellones (1 y 20) con Esquizofrenia; UNO y TRES ingresos a los pabellones (1 y 18) respectivamente con Trastornos mentales y del comportamiento debido al consumo múltiples drogas; TRES ingresos al pabellón 20 con Trastorno bipolar; UN ingreso al pabellón 20 con Trastornos psicóticos agudo y transitorio; y finalmente, UN ingreso al pabellón 18 con Trastornos mentales y del comportamiento debidos al consumo de cocaína.

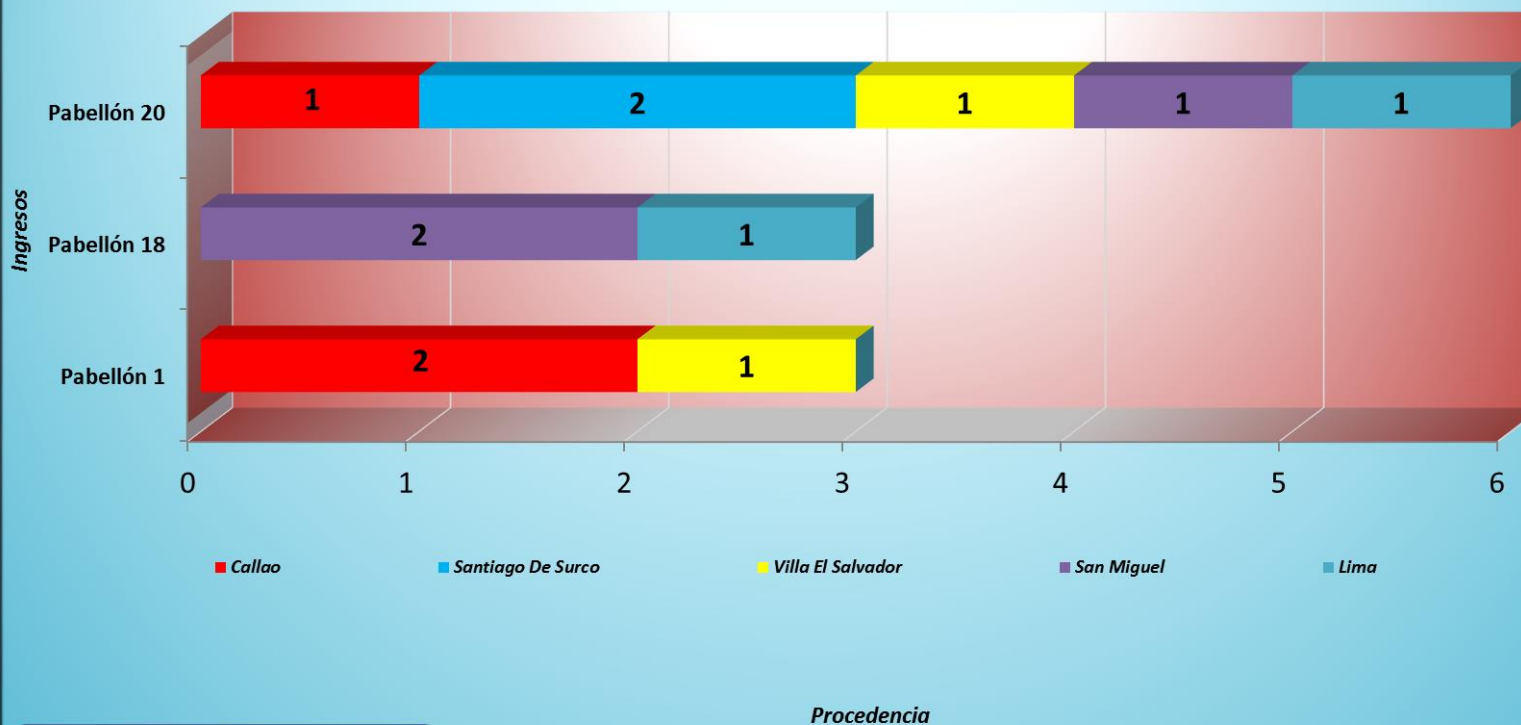
**Grado de Educación en Hospitalización a Pabellones
al 15 de Julio 2018
Gráfico N° 21**



Fuente: Hospital Víctor Larco Herrera
Oficina de Estadística e Informática

Como se aprecia de la gráfica, la distribución de los ingresos de pacientes a los diversos pabellones 1, 18 y 20 a la quincena de julio, se registra un mayor ingreso de pacientes con secundaria completa.

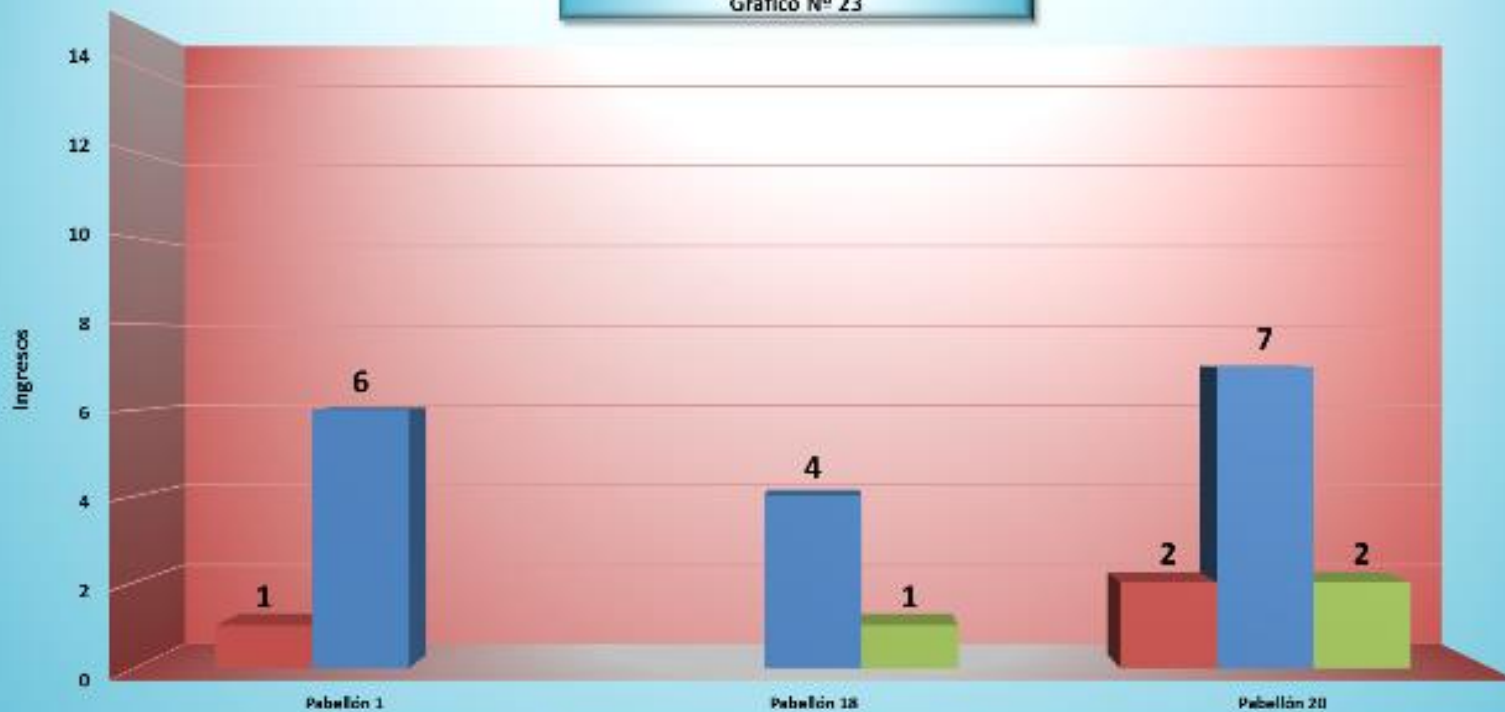
**Primeros Lugares de Procedencia en Hospitalización
al 15 de Julio 2018
Gráfica N° 22**



Fuente: Hospital Víctor Larco Herrera
Oficina de Estadística e Informática

Como muestra la gráfica, la mayor cantidad de ingresos a Hospitalización se produjo hacia el pabellón 20 con SEIS ingresos, de los cuales DOS proceden del distrito de Santiago de Surco.

Hospitalización por Categoría Socio Económico
al 15 de Julio 2018
Gráfico N° 23



	Pabellón 1	Pabellón 18	Pabellón 20
CATEGORIA "B" TRAE MEDICINA	1	0	2
SEGURO INTEGRAL DE SALUD	6	4	7
CATEGORIA "A" TRAE MEDICINA	0	1	2

Pabellones

Fuente: Hospital Víctor Larrea Herrera
Oficina de Estadística e Informática

Como se aprecia del gráfico, a la quincena de julio, la mayoría de los pacientes hospitalizados en los pabellones 1, 18 y 20 son financiados por el SIS.

Frecuencia Acumulada Servicio de Hospitalización
Años 2017 & 2018
al 15 de Julio Gráfico N° 24

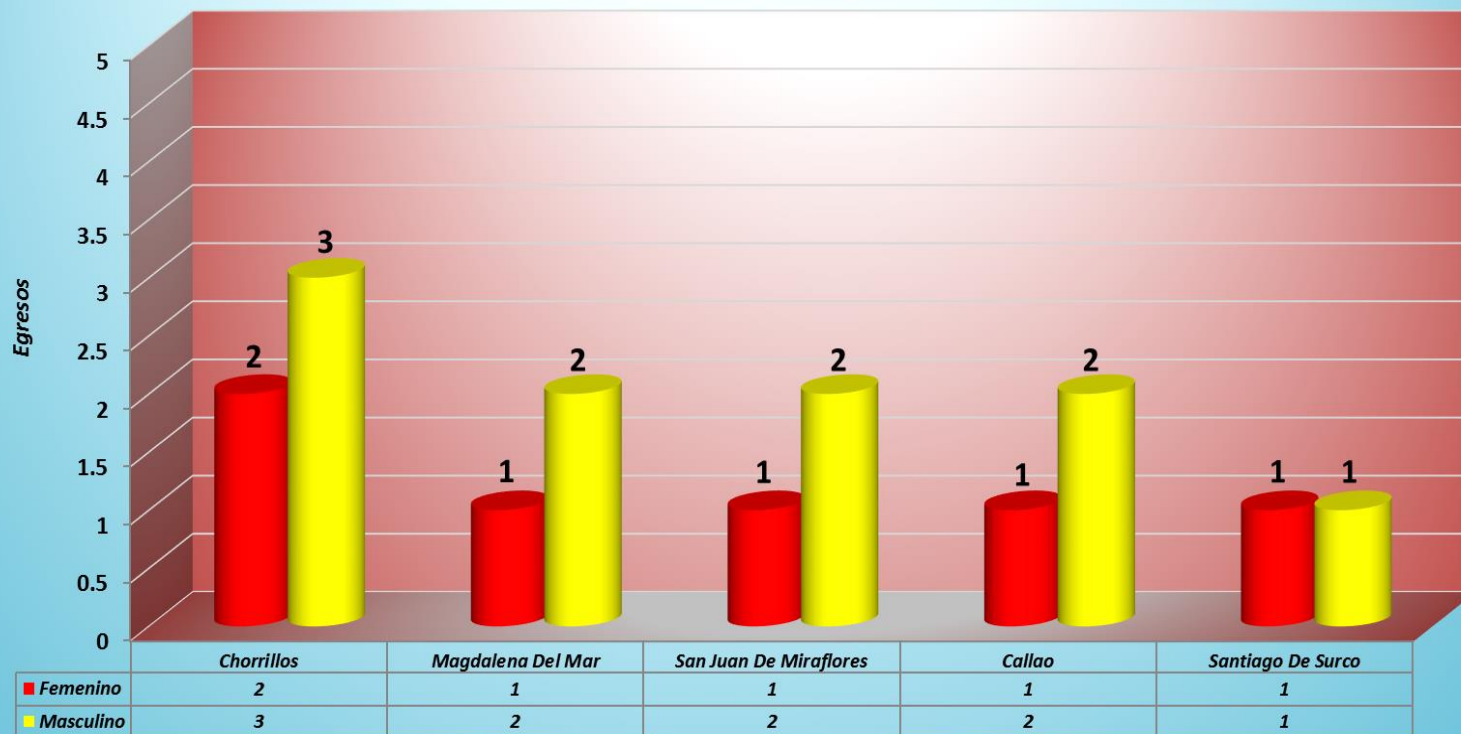


Fuente: Hospital Víctor Larco Herrera
 Oficina de Estadística e Informática

Meses

El presente gráfico muestra la Frecuencia Acumulada en los Servicios de Hospitalización. El número de hospitalizaciones en la quincena de julio del 2017 fue 28; en el presente año, la cantidad de hospitalizaciones a la quincena de julio fue 23. En general existe una tendencia a disminuir el promedio de hospitalizaciones.

**Primero Lugares de Procedencia en Egresos Hospitalarios
al 15 de Julio 2018
Gráfico N° 25**

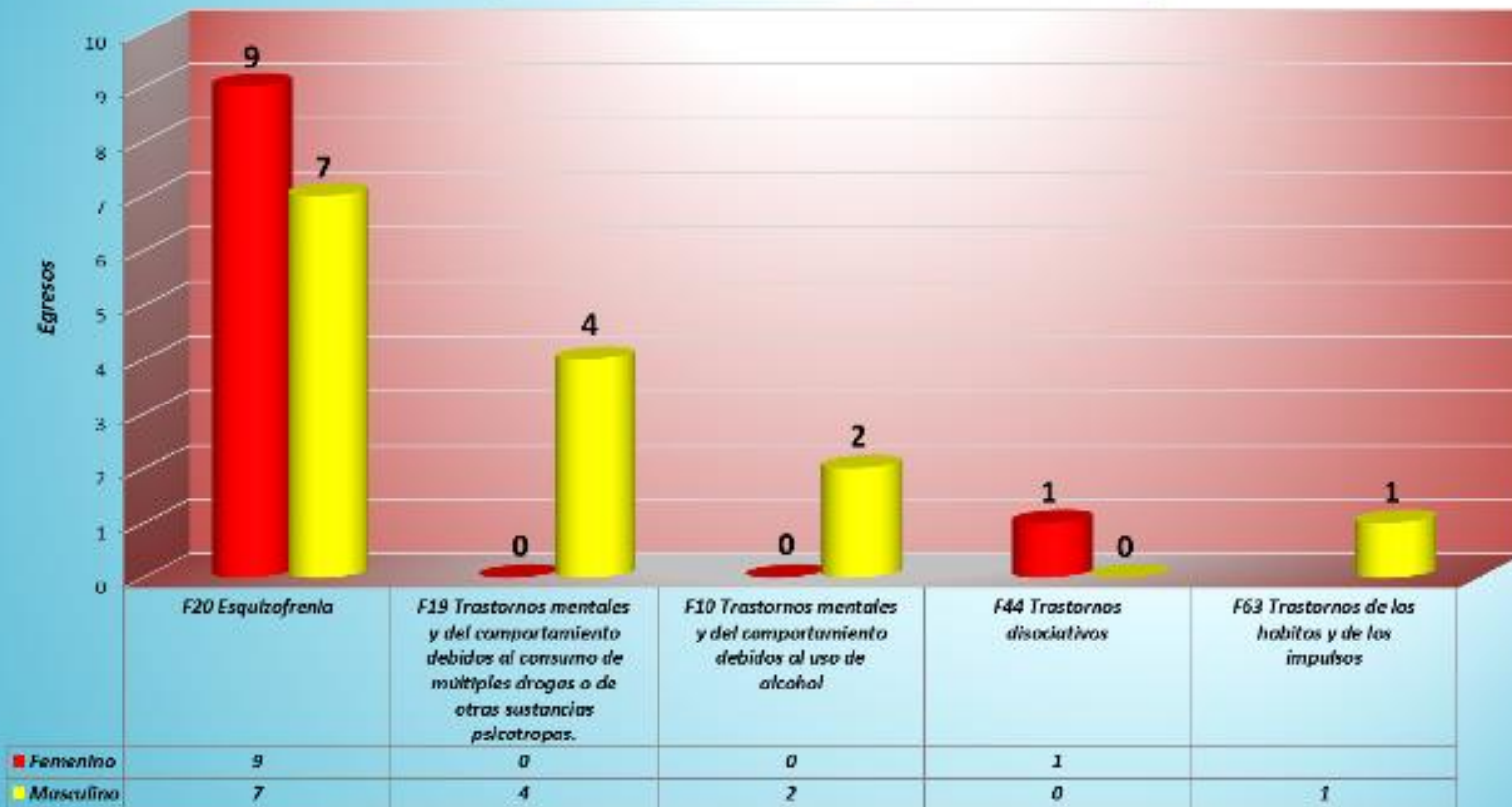


Fuente: Hospital Victor Larco Herrera
Oficina de Estadística e Informática

Procedencia

Como se aprecia del gráfico de altas o egresos, a la quincena de julio, los pacientes (ambos sexos) retornaron a su lugar de procedencia, los cuales en su mayoría fueron de Chorrillos, Magdalena del Mar, San Juan de Miraflores, Callao y Surco.

Primeras Causas de Morbilidad en Egresos Hospitalarios
al 15 de Julio 2018
Gráfico N° 26

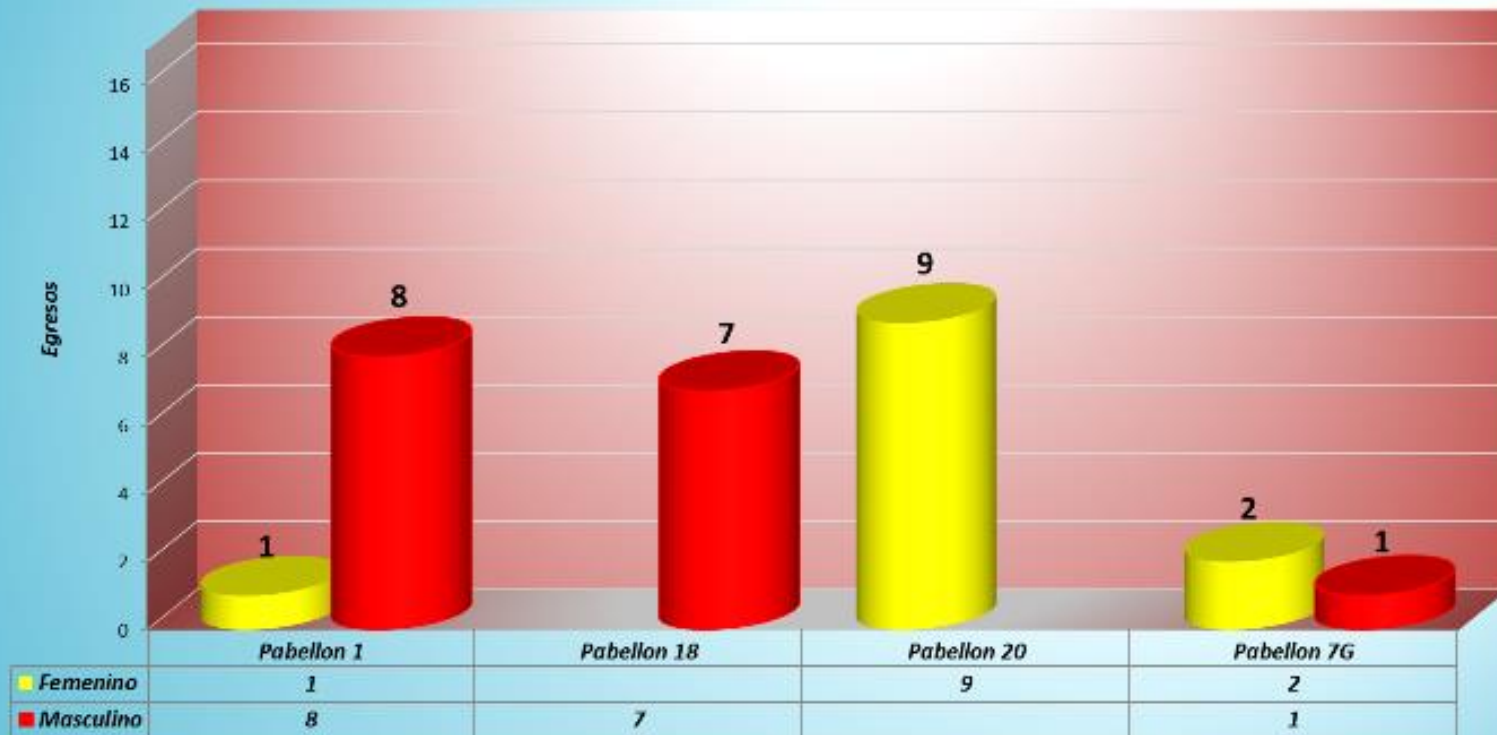


Fuente: Hospital Victor Larco Herrera

Diagnósticos

De acuerdo con los egresos hospitalarios, la primera causa de morbilidad durante la quincena de julio fueron 16 casos de Esquizofrenia (9 mujeres y 7 varones), CUATRO casos de Trastornos mentales y del comportamiento debidos al consumo de múltiples drogas (todos varones), DOS casos de Trastornos mentales y del comportamiento debidos al uso de alcohol (varones), UN caso de Trastorno disociativo (mujer) y finalmente UN caso de Trastorno de los hábitos y de los impulsos (varón).

**Egresos Hospitalarios por Pabellones y por Sexo
al 15 de Julio 2018
Gráfico Nº 27**

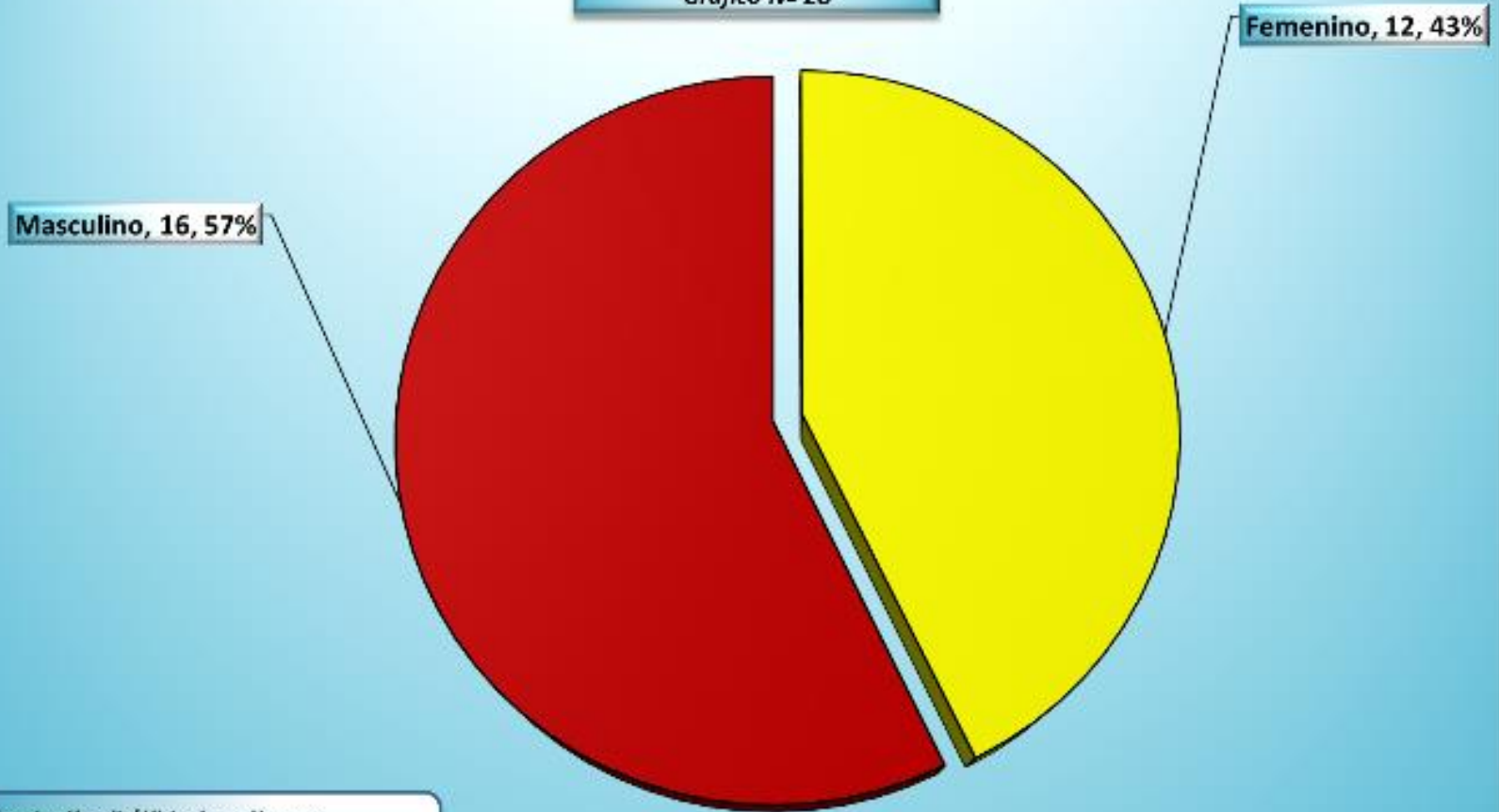


Fuente: Hospital Victor Larco Herrera
Oficina de Estadística e Informática

Pabellones

Como muestra la gráfica, los egresos durante la quincena de julio del 2018 fueron OCHO varones y UNA mujer del pabellón 1, SIETE varones del pabellón 18, NUEVE mujeres del pabellón 20 y por último, UN varón y DOS mujeres del pabellón 7G.

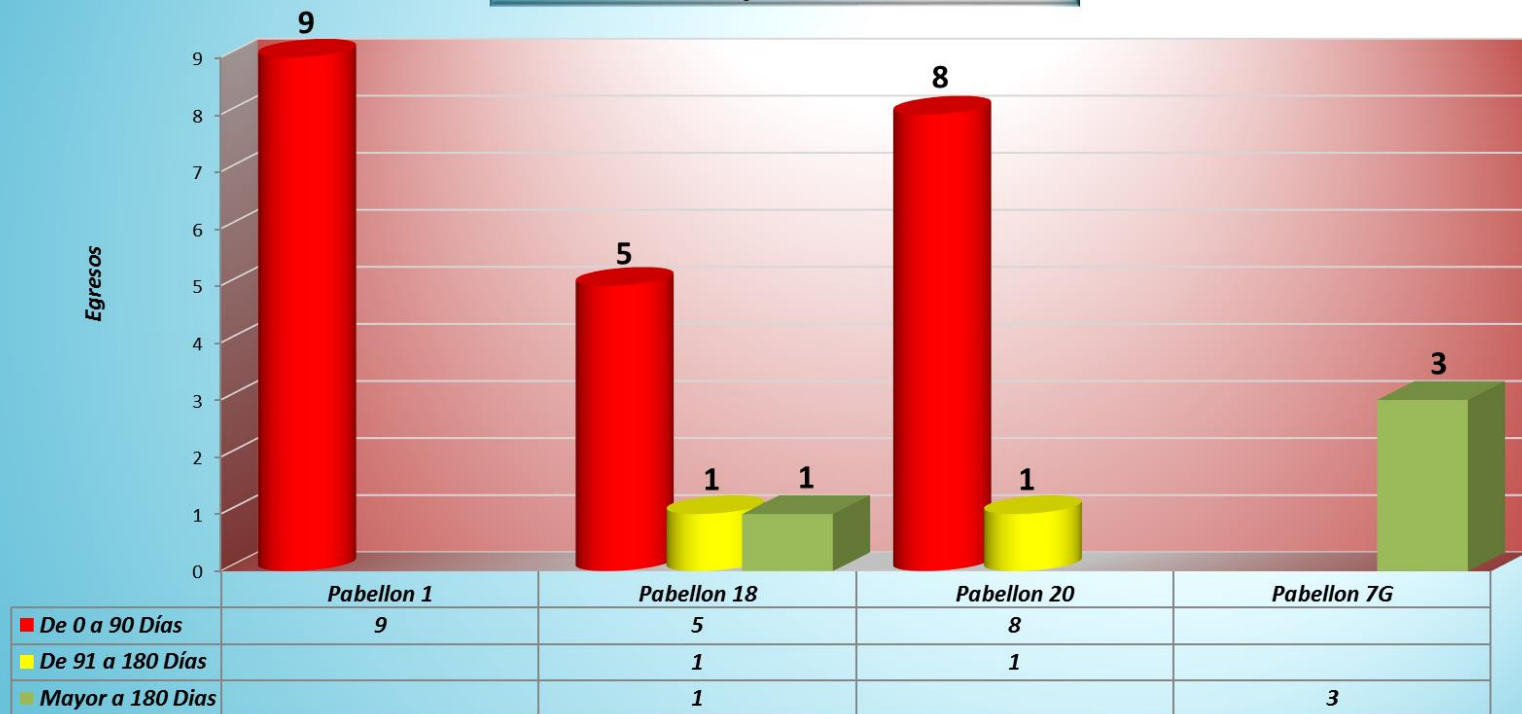
*Distribución de Egresos por Sexo
al 15 de Julio 2018
Gráfico N° 28*



*Fuente: Hospital Victor Larco Herrera
Oficina de Estadística e Informática*

El porcentaje de egresos de los servicios de hospitalización durante la quincena de julio, según el presente gráfico, es de 57% para varones y 43% para mujeres, los cuales en cantidad son 16 y 12 pacientes para cada género respectivamente.

**Número de Egresos por Estancia y por Pabellones
al 15 de Julio 2018
Gráfico N° 29**



Fuente: Hospital Victor Larco Herrera
Oficina de Estadística e Informática

Pabellones

El presente gráfico muestra que la mayor cantidad de egresos hospitalarios durante la quincena de julio fueron VEINTIDOS pacientes que tuvieron una estancia entre 0 y 90 días; DOS pacientes que tuvieron una estancia entre 91 y 180 días; finalmente, CUATRO pacientes tuvieron una estancia mayor a 180 días.

Frecuencia Acumulada Egresos
Años 2017 & 2018
al 15 de Julio 2018
Gráfico N° 30



Fuente: Hospital Victor Larco Herrera
Oficina de Estadística e Informática

Meses

La presente gráfica muestra la cantidad de Egresos de los Servicios de Hospitalización, mes a mes. En la quincena de julio del 2017 se produjeron 28 Egresos, de igual cantidad se produjeron 28 Egresos, a la quincena de julio del presente año.