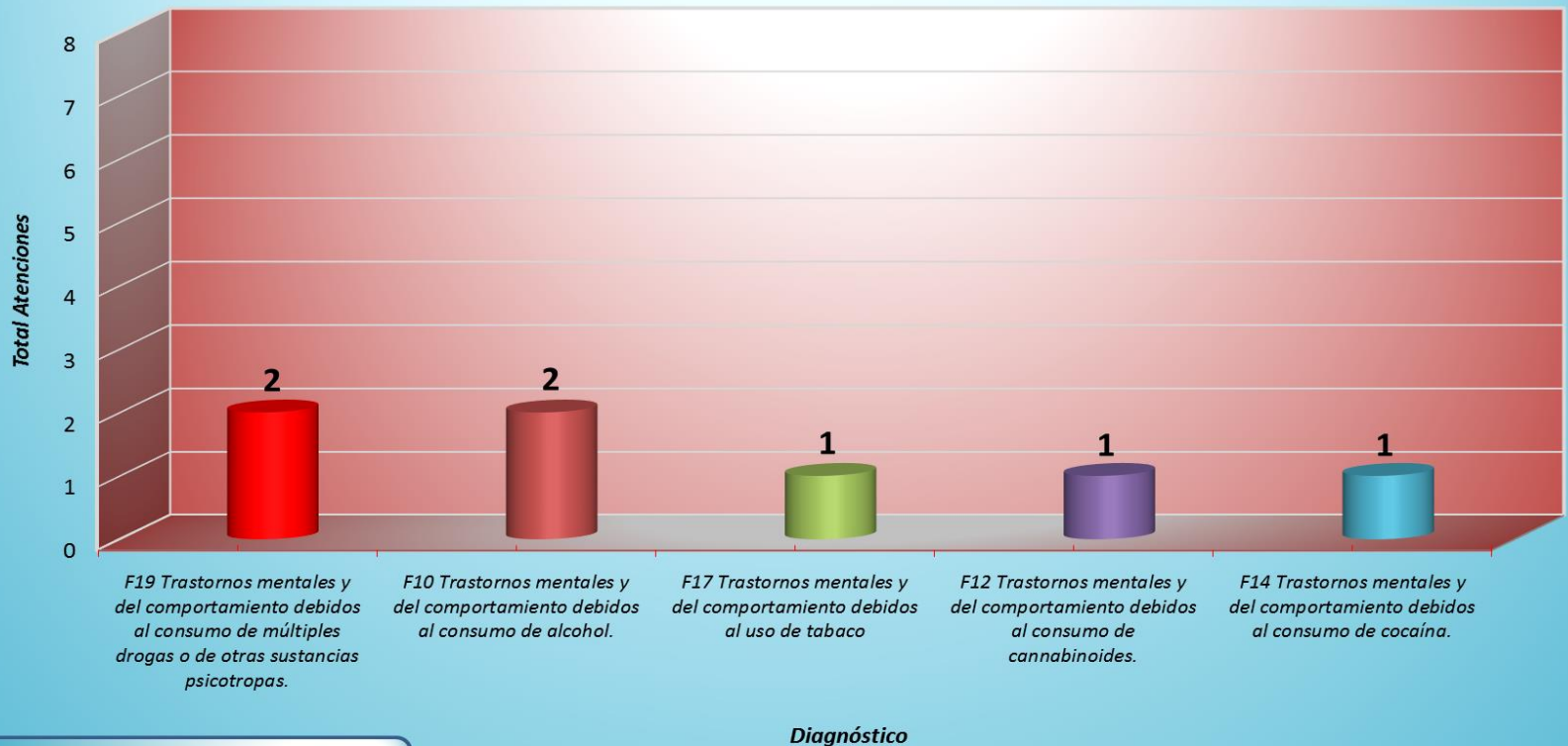


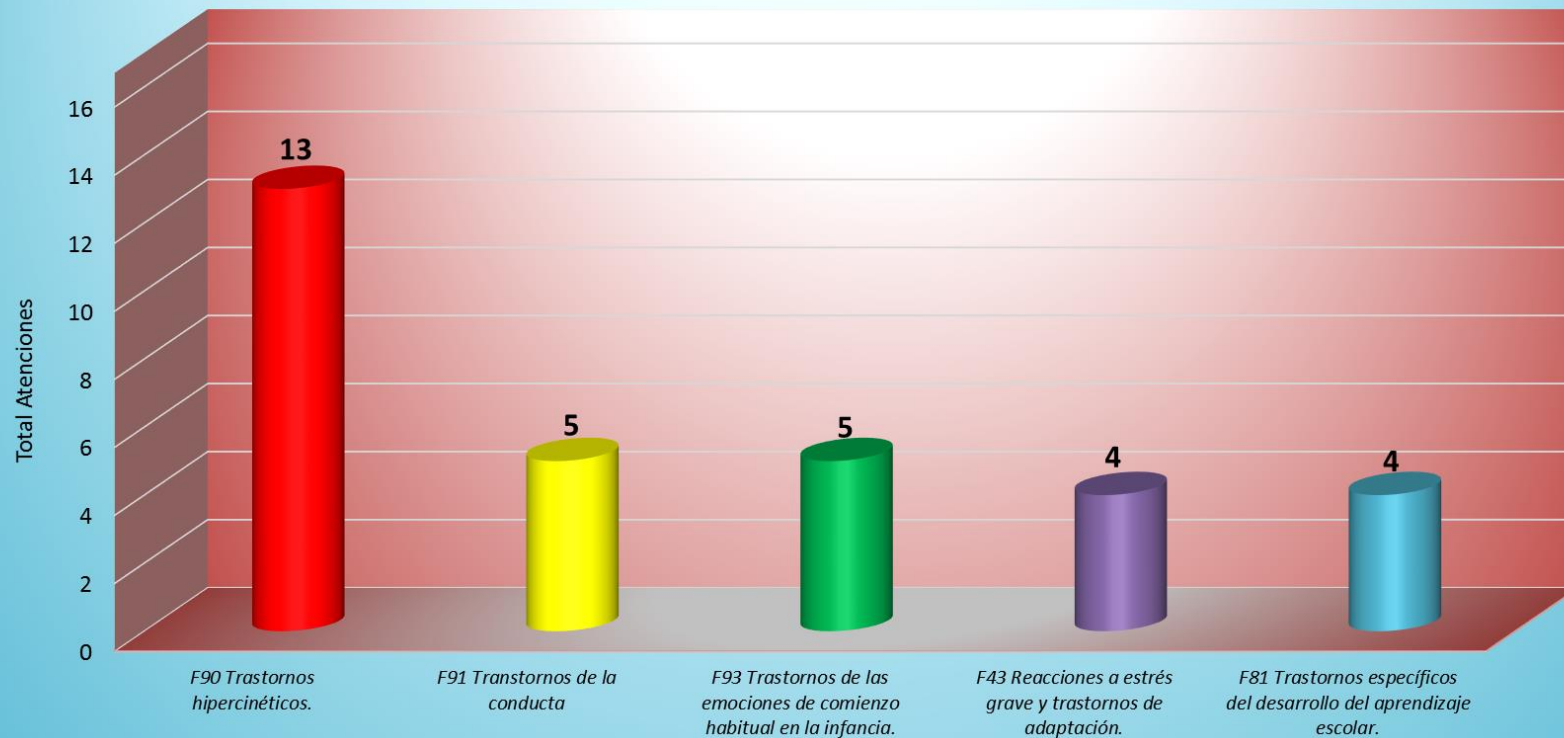
Primeras Causas de Morbilidad
Consulta Externa Psiquiatría Adicciones - Pacientes Nuevos
al 15 de Febrero 2019
Gráfico N° 1



Fuente: Hospital Victor Larco Herrera
 Oficina de Estadística e Informática

En el presente gráfico podemos observar que en el Servicio de Adicciones de Consulta Externa, a la quincena de Febrero se presentaron DOS casos de Trastornos mentales y del comportamiento debido al consumo de múltiples drogas, DOS casos de Trastornos mentales y del comportamiento debidos al consumo de alcohol, UN caso de Trastornos mentales y del comportamiento debido al consumo de uso del Tabaco, UN caso de Trastornos mentales y del comportamiento debidos al consumo de cannabinoides y finalmente, UN caso de Trastornos mentales y del comportamiento debido al consumo de cocaína.

Primeras Causas de Morbilidad
Consulta Externa Psiquiatría Niños Y Adolescentes - Pacientes Nuevos
al 15 de Febrero 2019
Gráfico Nº 2

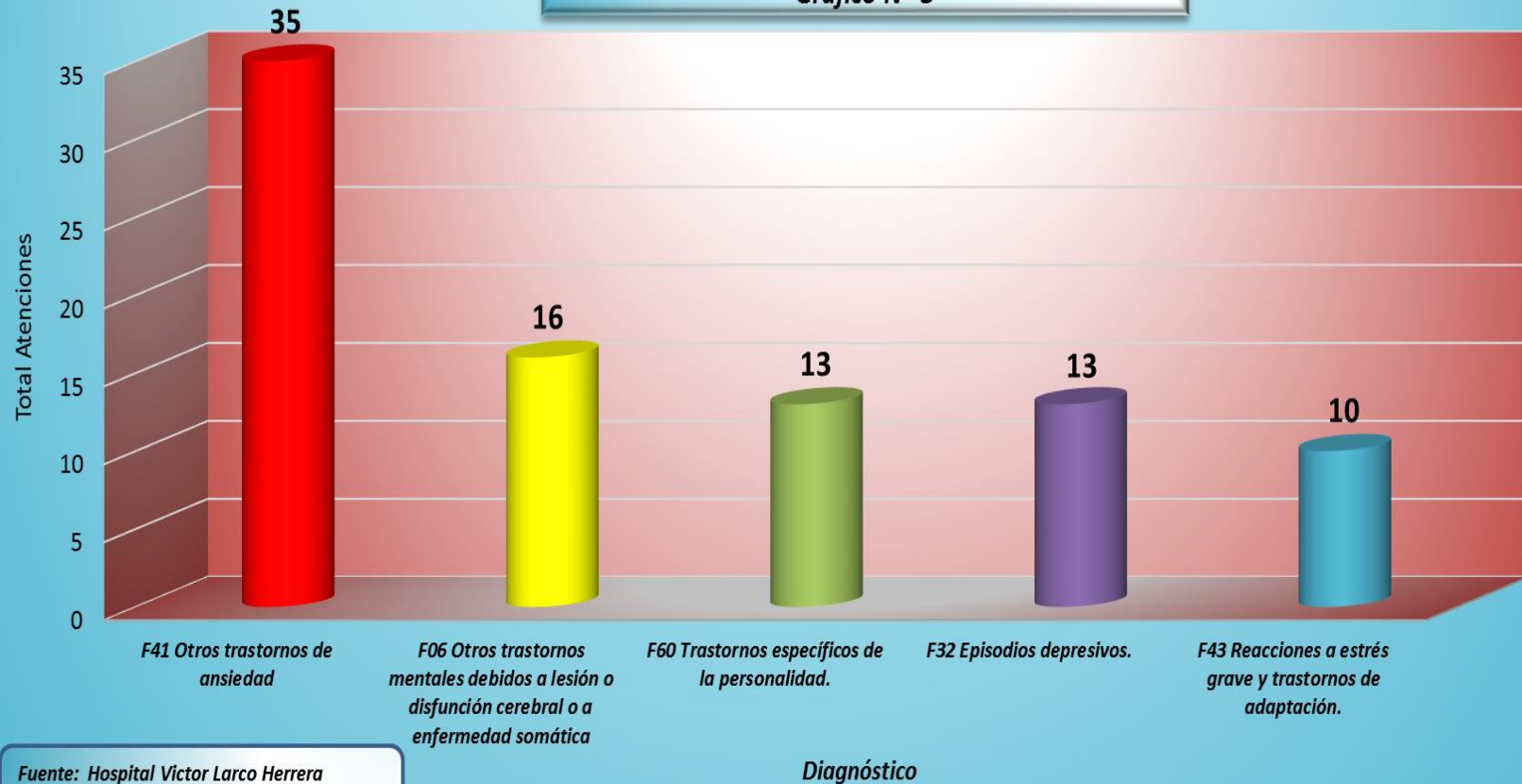


Fuente: Hospital Víctor Larco Herrera
Oficina de Estadística e Informática

Diagnóstico

En el presente gráfico podemos observar que en el Servicio de Psiquiatría de Niños y Adolescentes de Consulta Externa, a la quincena de Febrero se presentaron 13 casos nuevos de Trastornos hiperkinéticos, 5 nuevos casos de Trastornos de conducta, seguido de 5 casos de Trastornos de las emociones de comienzo habitual en la infancia, 4 casos nuevos de Reacciones a estrés grave y trastornos de adaptación y 4 casos de Trastornos específicos del aprendizaje escolar.

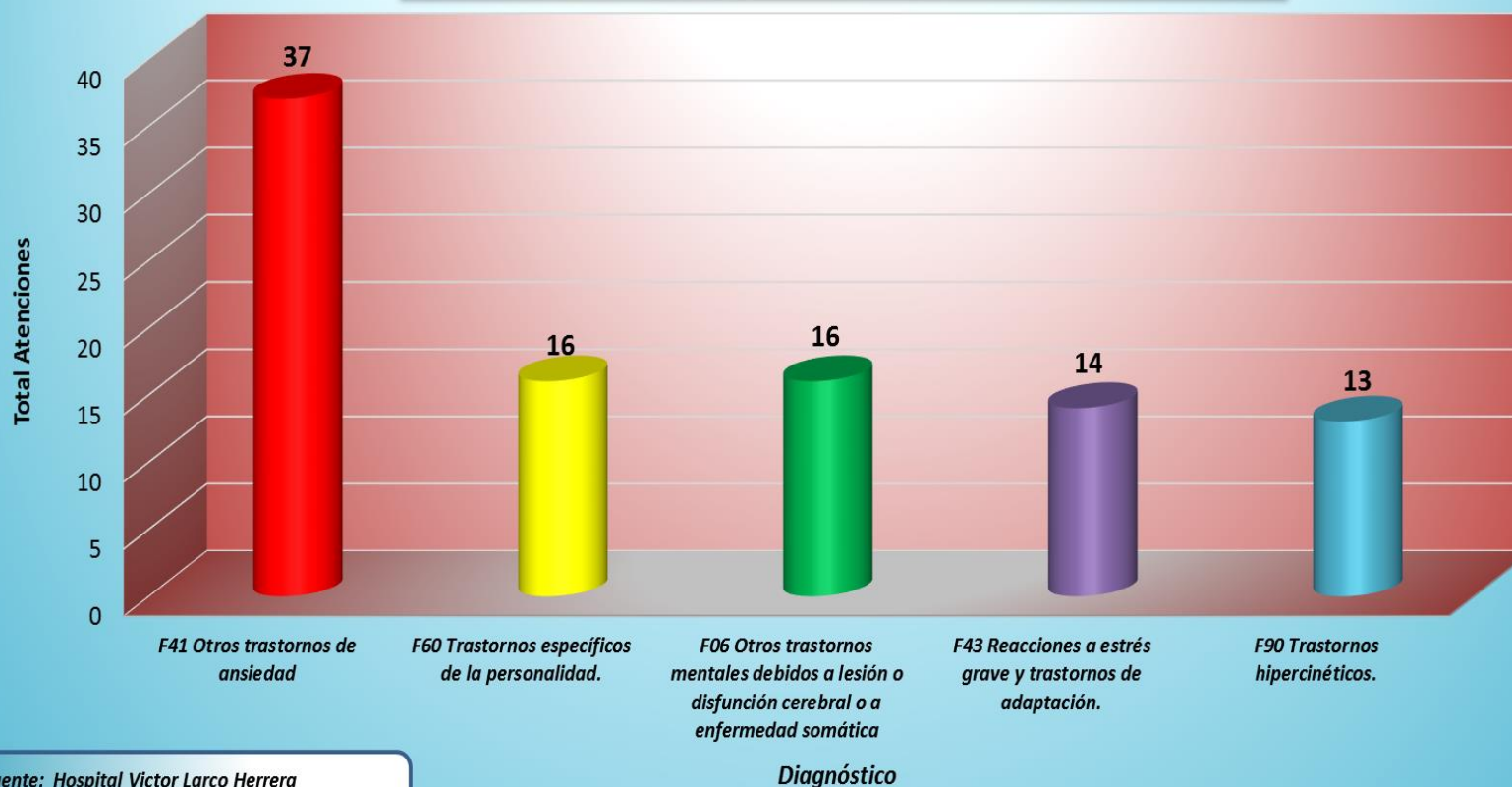
*Primeras Causas de Morbilidad
Consulta Externa Psiquiatría Adultos - Pacientes Nuevos
al 15 de Febrero 2019
Gráfico N° 3*



Fuente: Hospital Victor Larco Herrera
Oficina de Estadística e Informática

En Consulta Externa Psiquiatría Adultos, se observan 35 casos de Trastornos de ansiedad, seguido de 16 casos de Trastornos mentales debido a lesión o disfunción cerebral o enfermedad somática, 13 casos de Trastornos específicos de la personalidad, 13 casos de episodios depresivos y 10 casos de Reacciones a estrés grave y transtorno de adaptación.

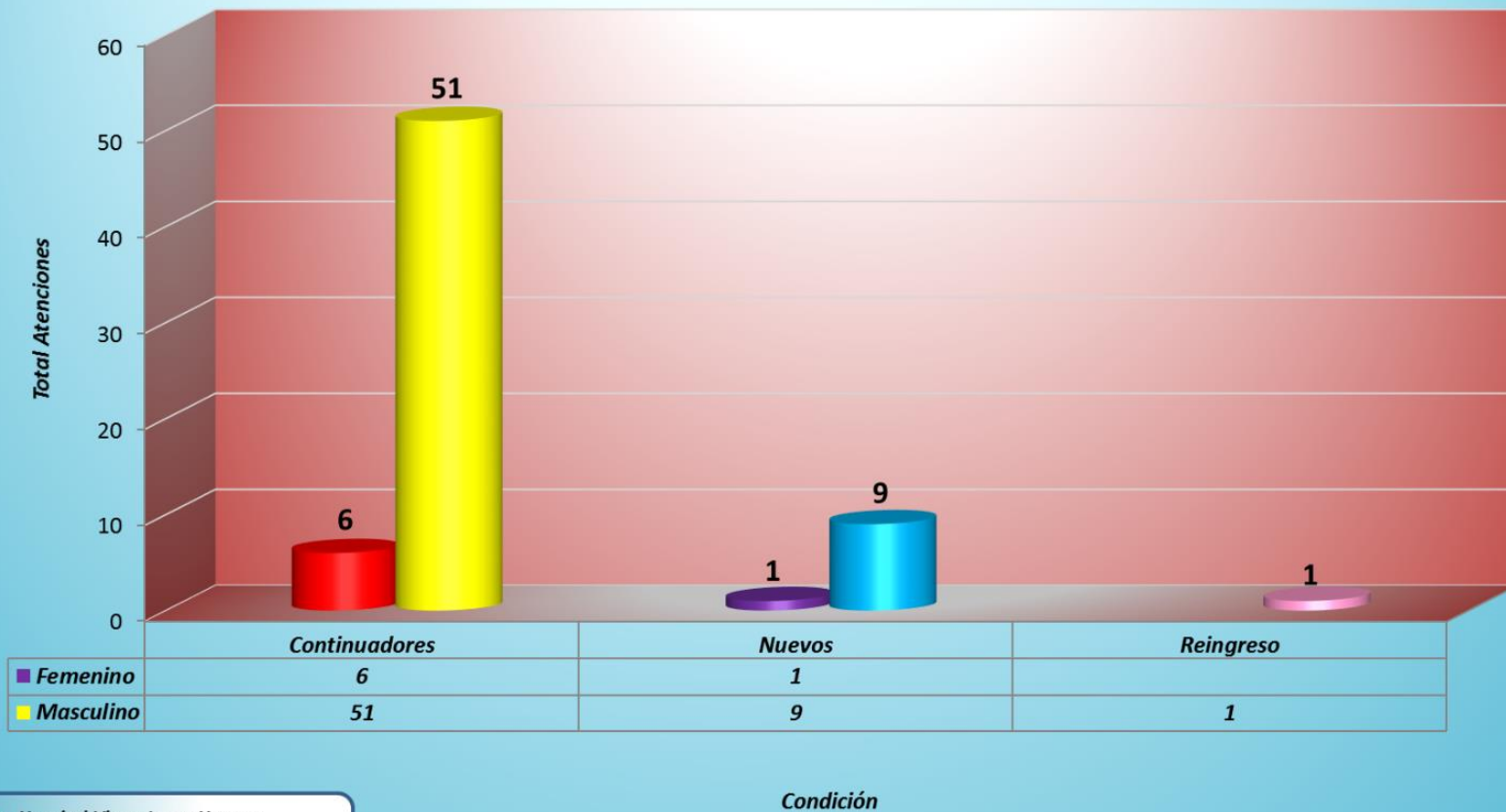
**Primeras Causas de Morbilidad de todas las Consultas Externas Psiquiatría
(Adultos + Niños + Adicciones) – Pacientes Nuevos
al 15 Febrero 2019
Gráfico N° 4**



Fuente: Hospital Víctor Larco Herrera
Oficina de Estadística e Informática

En la presente gráfica se aprecia que a la quincena de Febrero, en primer lugar aparecen 37 casos de Trastornos de ansiedad, 16 casos de Trastornos específicos de la personalidad, 16 casos de Trastornos mentales debido a lesión o disfunción cerebral o a enfermedad somática, seguido de 14 casos de Reacciones a estrés grave y trastornos de adaptación y 13 casos por Trastornos hipercinéticos.

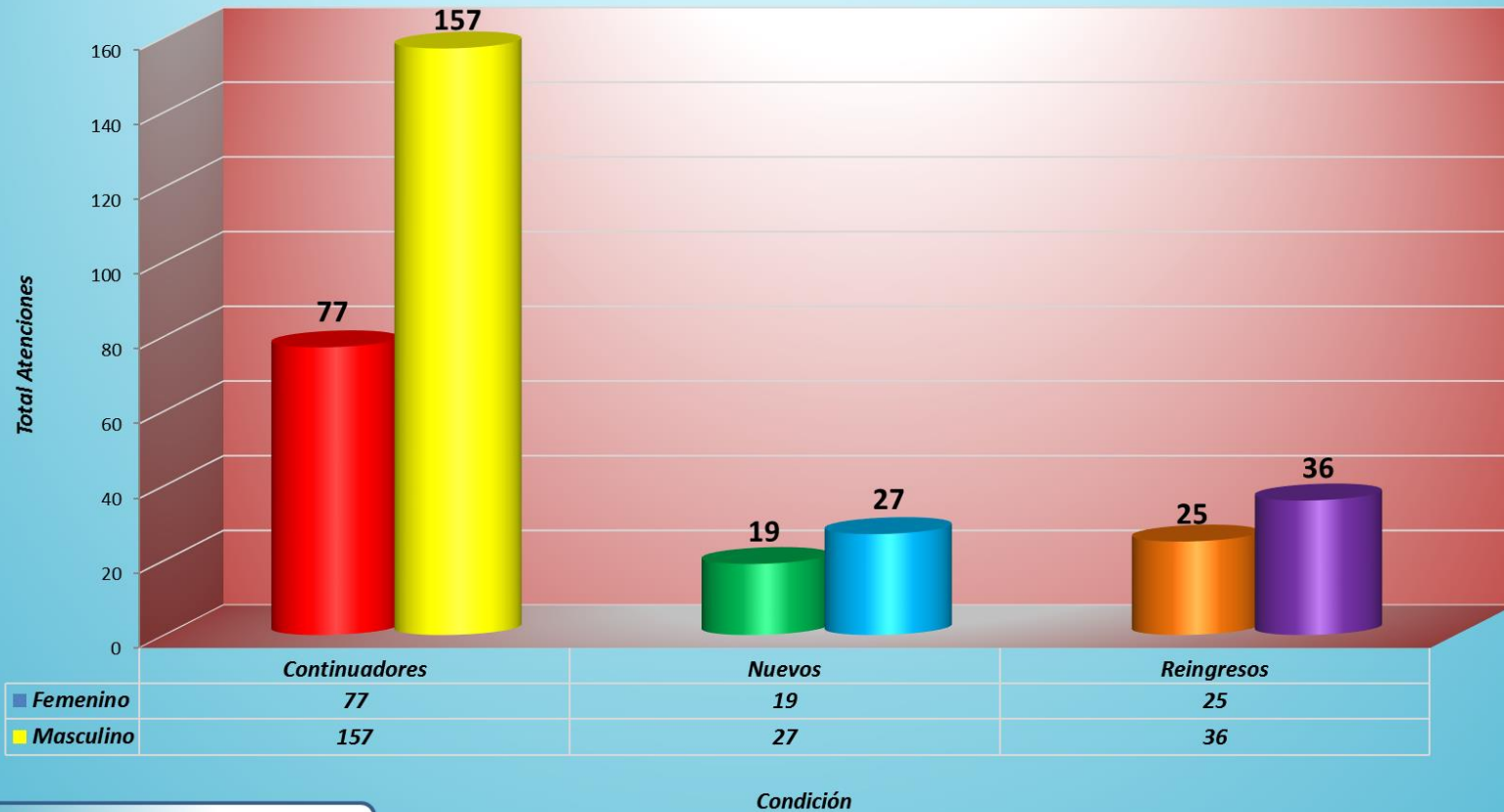
**Consulta Externas Psiquiatría Adicciones - Condición Por Sexo
al 15 de Febrero 2019
Gráfico N° 5**



Fuente: Hospital Victor Larco Herrera
Oficina de Estadística e Informática

En el caso de la consulta externa de psiquiatría de Adicciones, se aprecia que a la quincena de Febrero, una mayor cantidad de varones continuadores fueron atendidos (51).

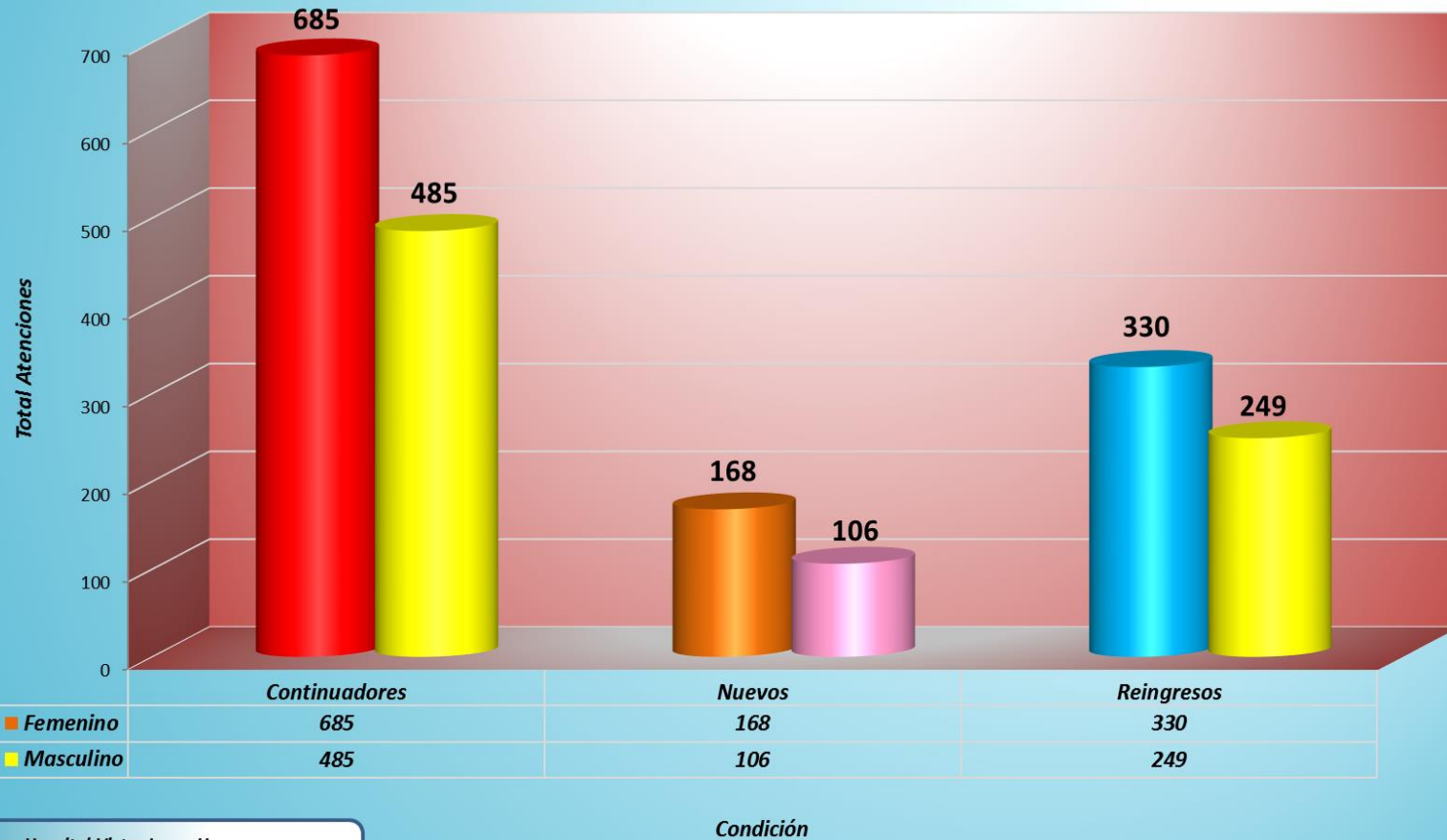
**Consulta Externas Psiquiatría Niños y Adolescentes por Condición, según Sexo
al 15 de Febrero 2019
Gráfico N° 6**



Fuente: Hospital Victor Larco Herrera
Oficina de Estadística e Informática

El presente gráfico muestra que en consulta externa de niños y adolescentes, a la quincena de Febrero, la atención de varones es mayor que el de mujeres, y esa diferencia se mantiene en los pacientes continuadores, nuevos y reingresos.

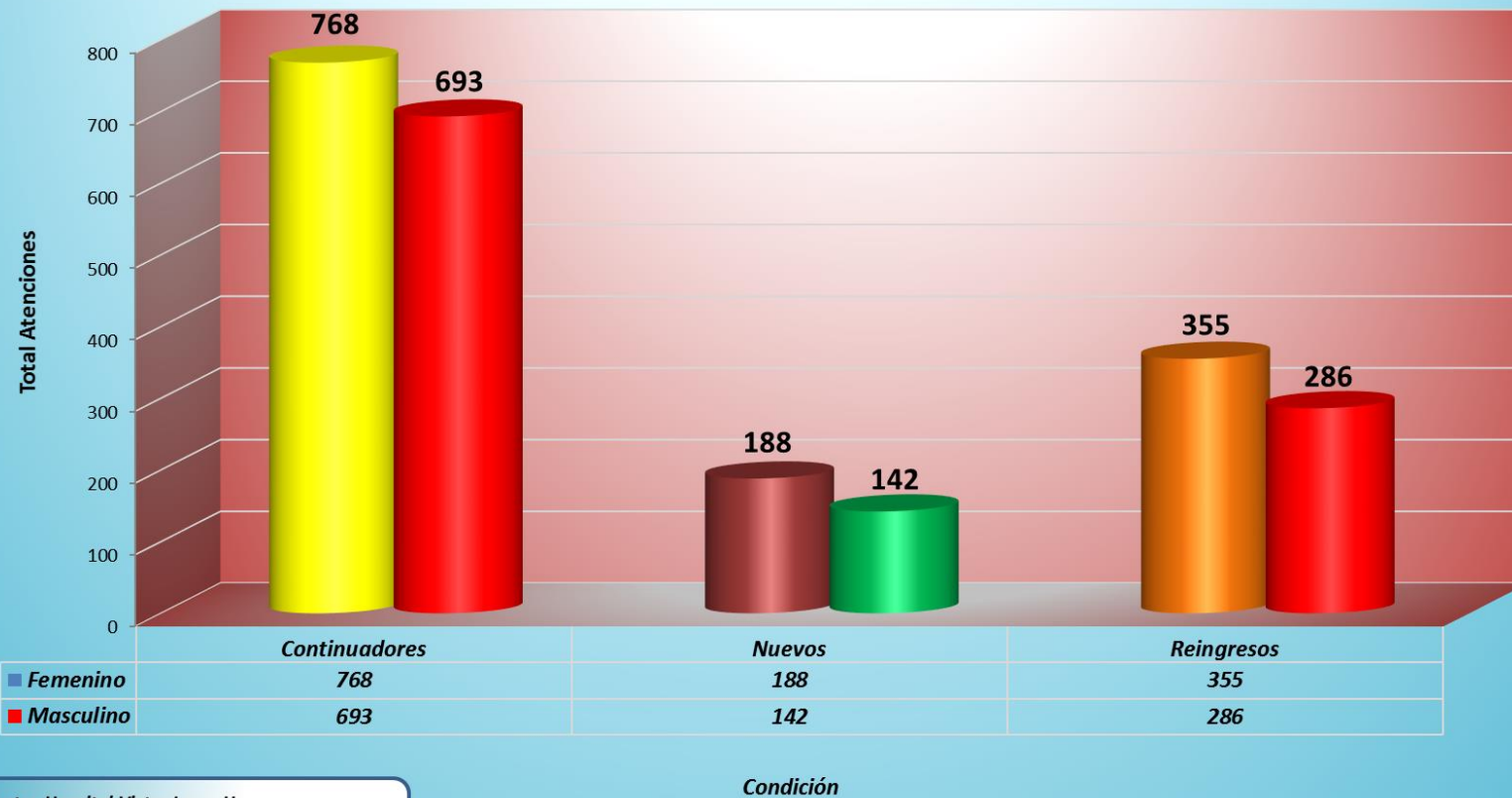
**Consulta Externas Psiquiatría "Adultos" Por Condición, según Sexo
al 15 de Febrero 2019
Gráfico N° 7**



Fuente: Hospital Victor Larco Herrera
Oficina de Estadística e Informática

En el caso de la consulta externa de adultos, se aprecia a la quincena de Febrero, una mayor cantidad de mujeres atendidas, tanto en nuevos, como en continuadores y de reingresos.

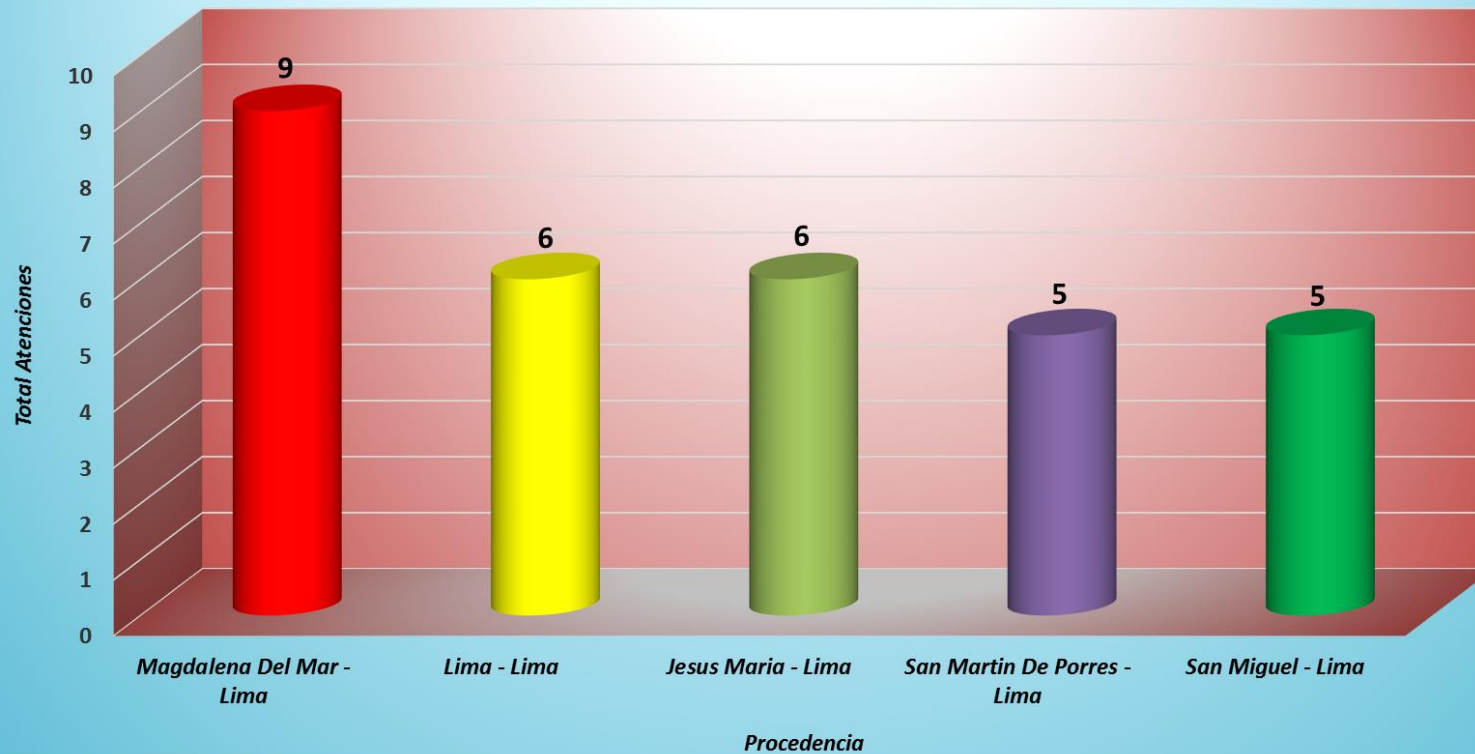
**Todas las Consultas Externas de Psiquiatría
(Adultos + Niños + Adicciones)
al 15 de Febrero 2019
Gráfica N° 8**



Fuente: Hospital Víctor Larco Herrera
Oficina de Estadística e Informática

En relación a todas las consultas (niños, adultos y adicciones), a la quincena de Febrero se observa una mayor cantidad de mujeres atendidas en continuadores, a igual en el caso de nuevos y reingresos.

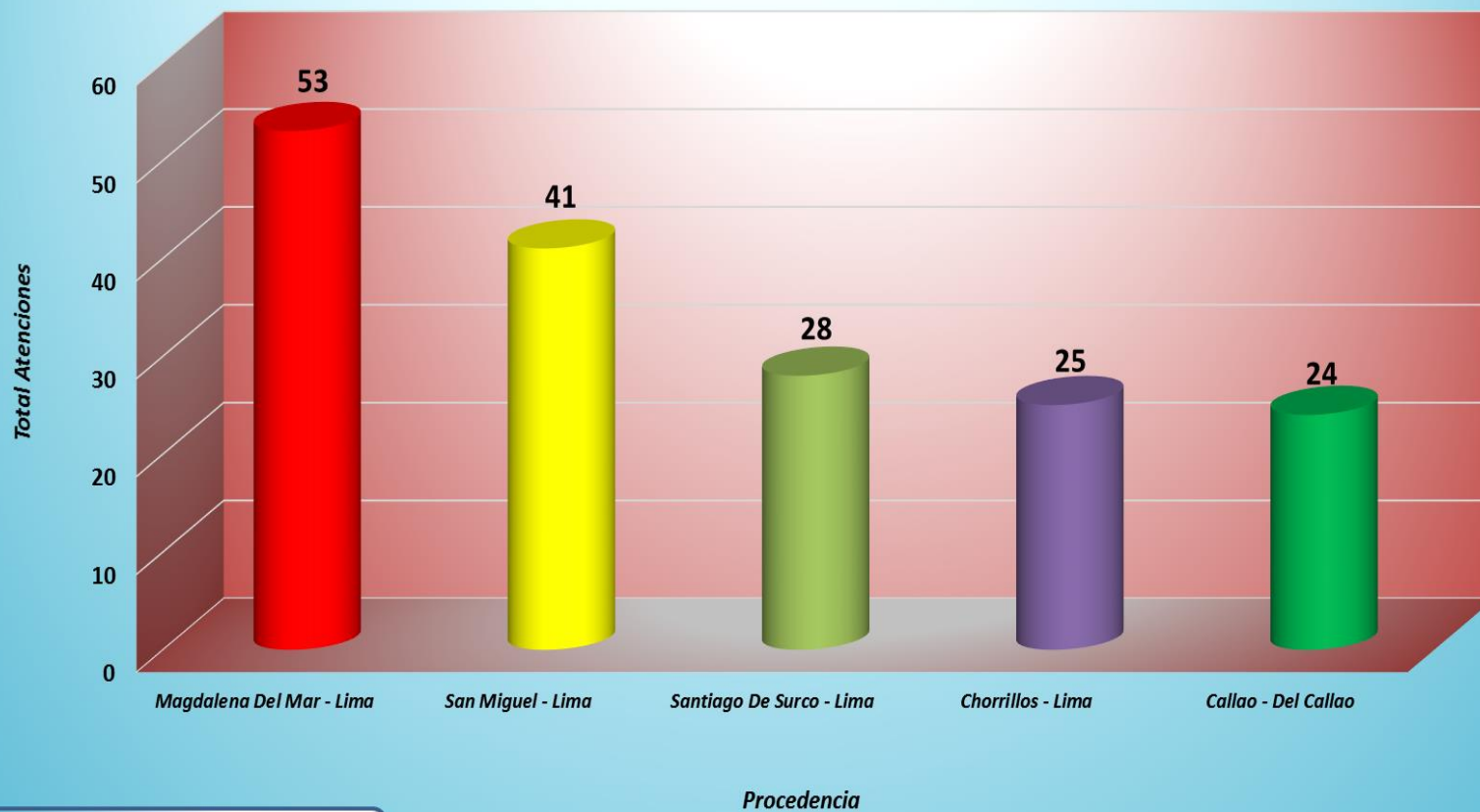
**Primeros Lugares de Procedencia en Consulta Externa Adicciones
al 15 de Febrero 2019
Gráfico N° 9**



Fuente: Hospital Victor Larco Herrera
Oficina de Estadística e Informática

Los casos de adicciones que acudieron a consulta externa, a la quincena de Febrero, procedieron en primer lugar de Magdalena del Mar, luego Lima, Jesus Maria, San Martin de Porres y San Miguel.

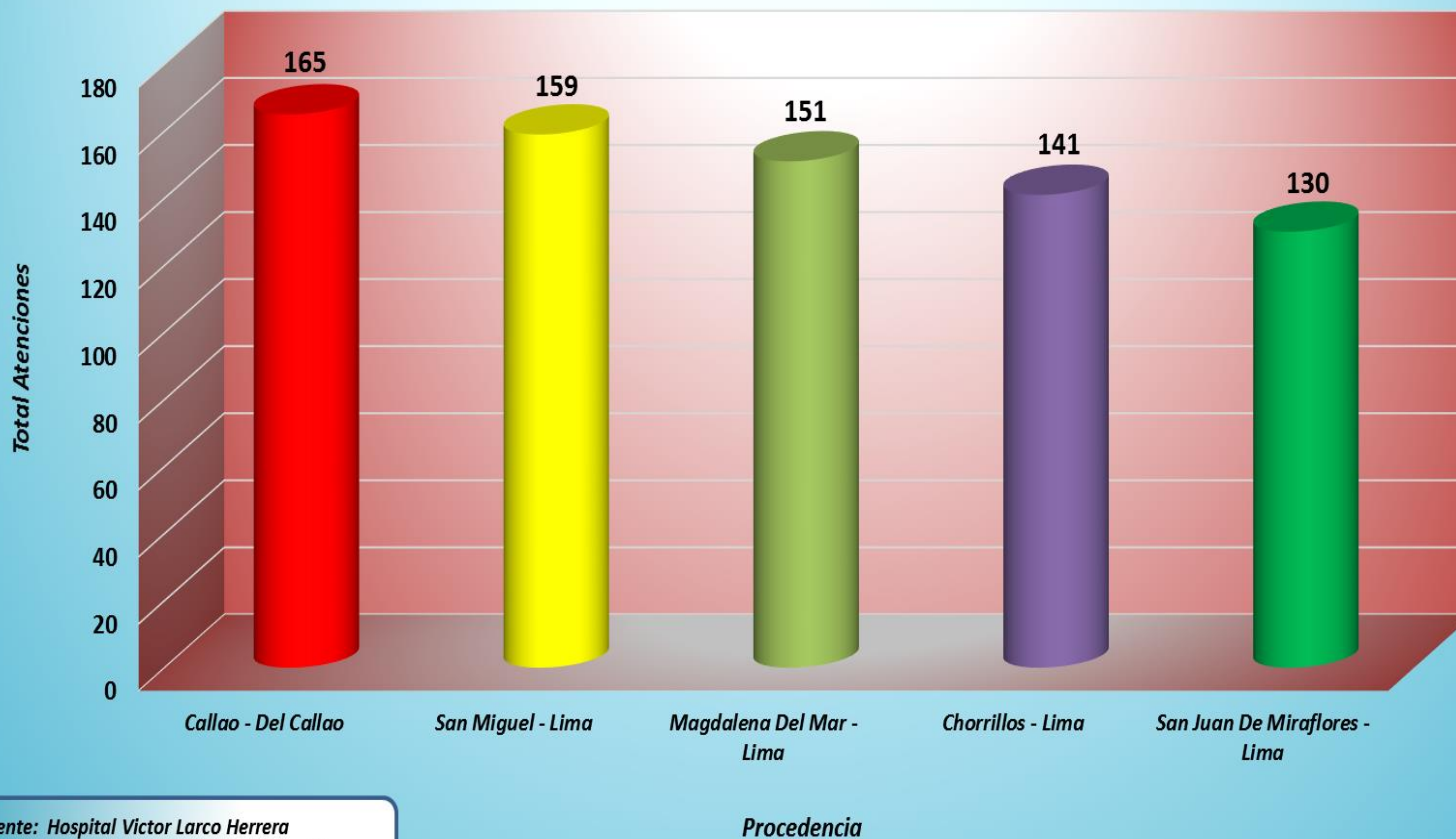
**Primeros Lugares de Procedencia de Consulta Externa
Niños y Adolescentes
al 15 de Febrero 2019
Gráfico N° 10**



Fuente: Hospital Victor Larco Herrera
Oficina de Estadística e Informática

Los casos de niños y adolescentes que acudieron a consulta, a la quincena de Febrero, procedieron en mayor cantidad de Magdalena del Mar, seguido por San Miguel, Santiago de Surco, Chorrillos y finalmente Callao.

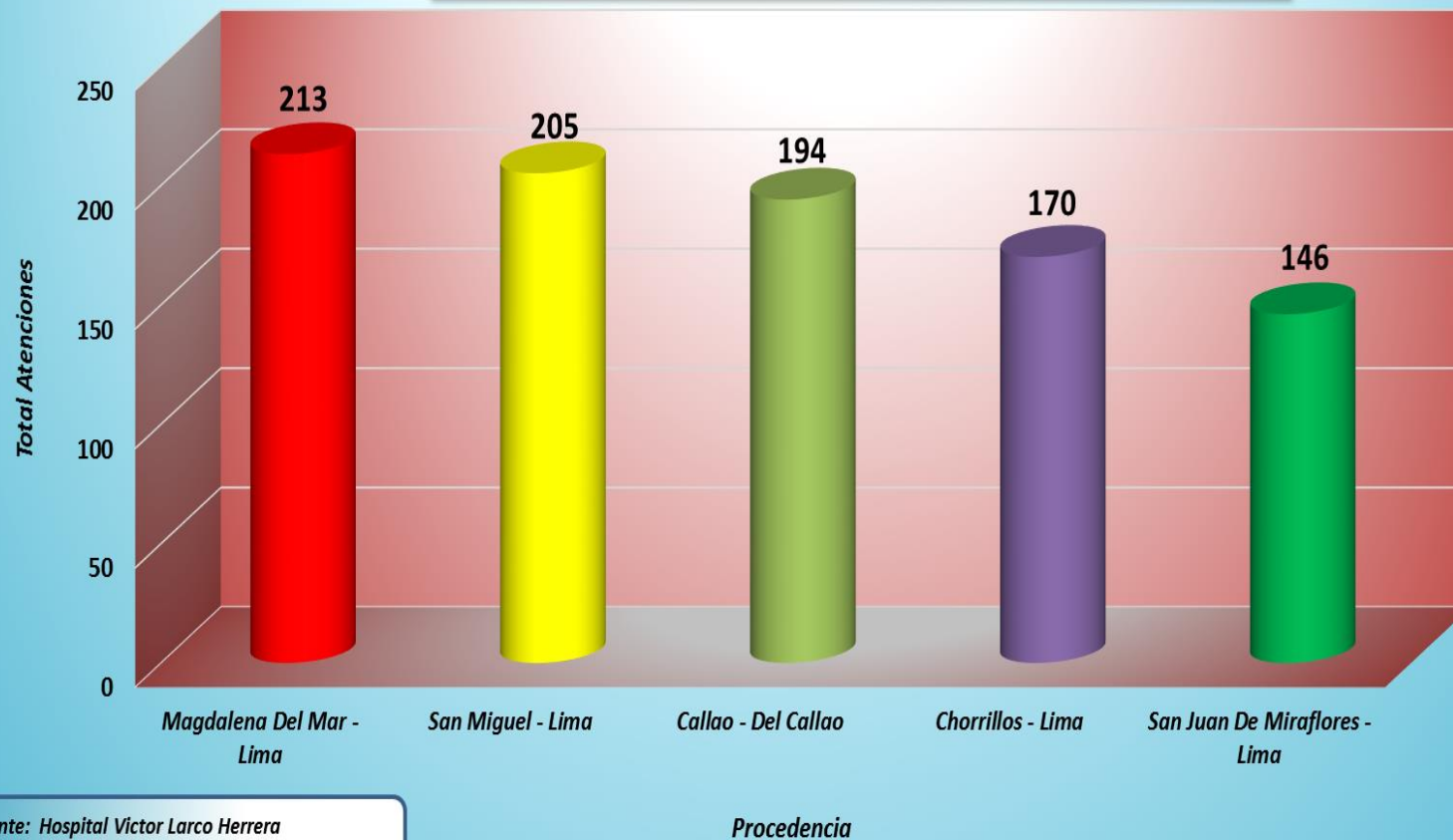
**Primeros Lugares de Procedencia de Consulta Externa Psiquiatría Adultos
al 15 Febrero 2019
Gráfico N° 11**



Fuente: Hospital Victor Larco Herrera
Oficina de Estadística e Informática

Los casos que acudieron a consulta externa de adultos durante la quincena de Febrero, procedieron con mayor frecuencia del Callao, San Miguel, Magdalena del Mar, Chorrillos y San Juan de Miraflores.

**Primeros Lugares De Procedencia de toda la Consulta Externa Psiquiatría
(Adultos + Niños + Adicciones)
al 15 de Febrero 2019
Gráfico Nº 12**



Fuente: Hospital Víctor Larco Herrera

Si tenemos en cuenta todas las consultas, a la quincena de Febrero, la mayoría de pacientes procedieron del Magdalena del Mar, luego San Miguel, Callao, Chorrillos y finalmente San Juan de Miraflores.

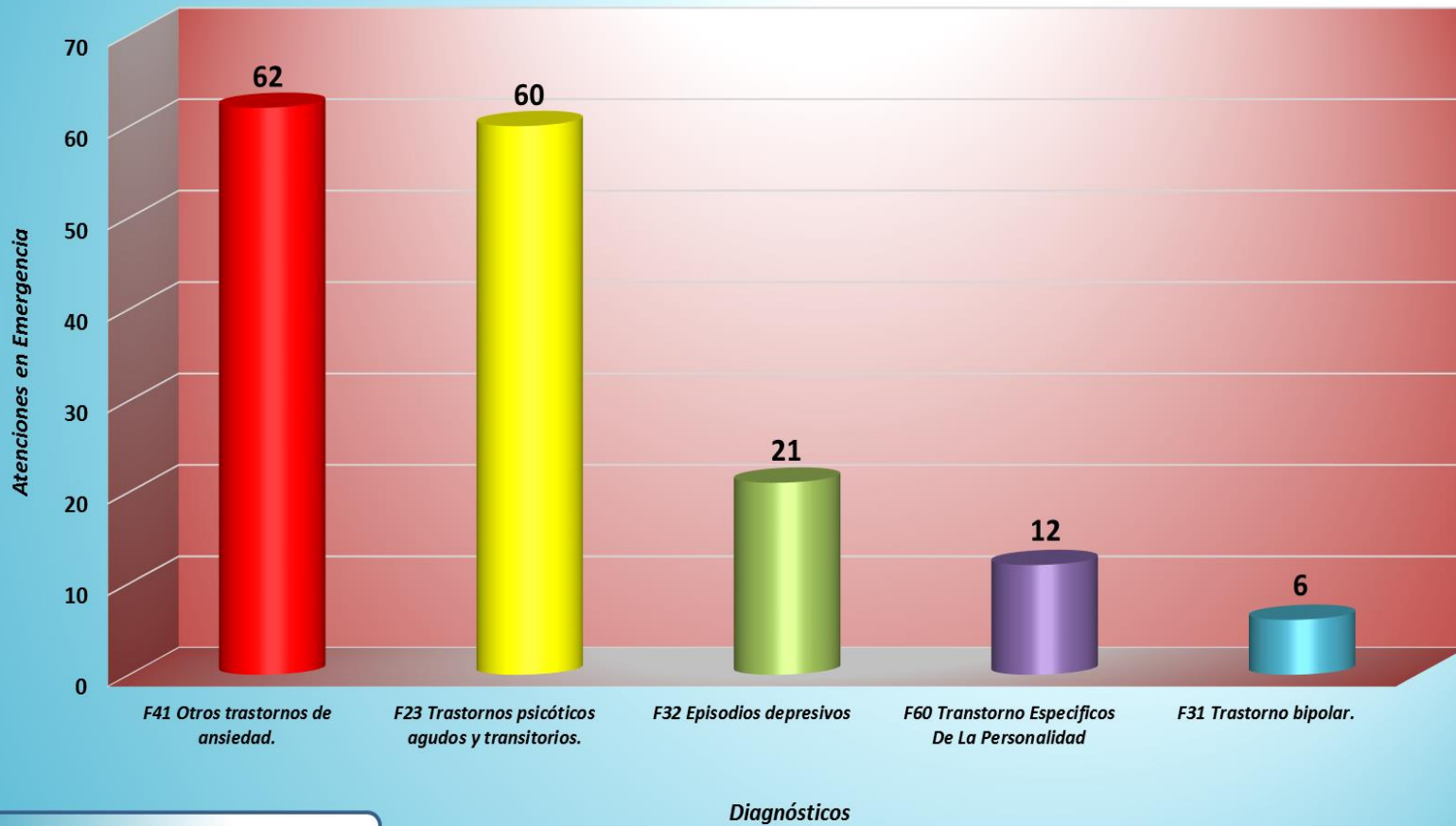
Frecuencia Acumulada Consulta Externa Psiquiatría
 Año 2018 & 2019 (datos a la quincena de cada mes)
 al 15 de Febrero 2019
 Gráfica Nº 13



Fuente: Hospital Víctor Larco Herrera
 Oficina de Estadística e Informática

Si tenemos en cuenta las actividades de Consulta Externa en el Hospital Víctor Larco Herrera, en comparación a la quincena de Febrero del año 2018 (1628 atenciones), a la quincena de Febrero del 2019 tenemos en total 2423 atenciones.

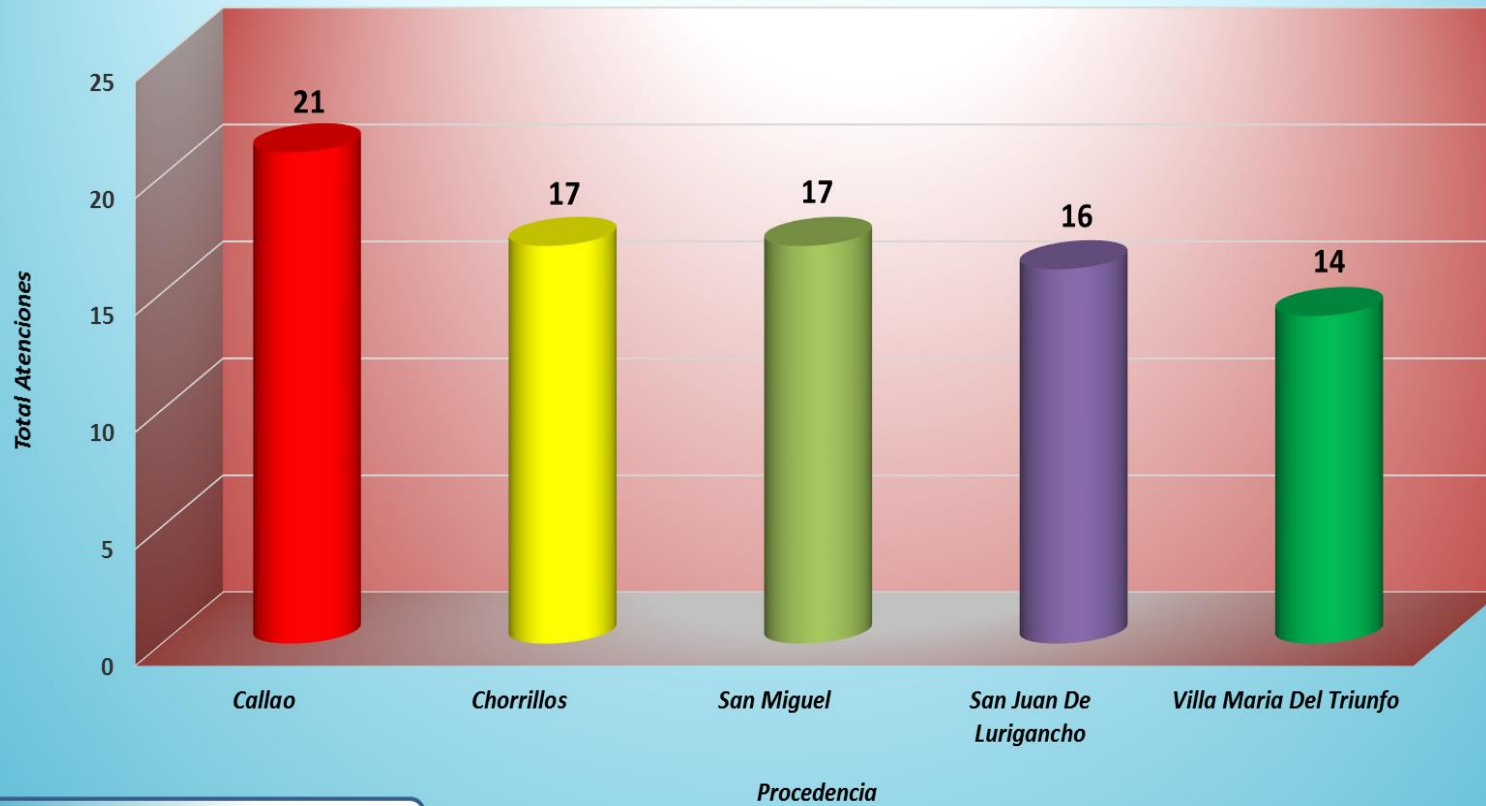
Primeras Causas de Morbilidad de Ingresos a Emergencia
Al 15 de Febrero 2019
Gráfico N° 14



Fuente: Hospital Victor Larco Herrera
Oficina de Estadística e Informática

Como se aprecia del gráfico, la primera causa de morbilidad en el servicio de Emergencia a la quincena de Febrero fue Trastornos de ansiedad, seguido de Trastornos psicóticos agudos y transitorios, en tercer lugar Episodios depresivos, cuarto lugar Trastornos específicos de la personalidad y finalmente Trastorno bipolar.

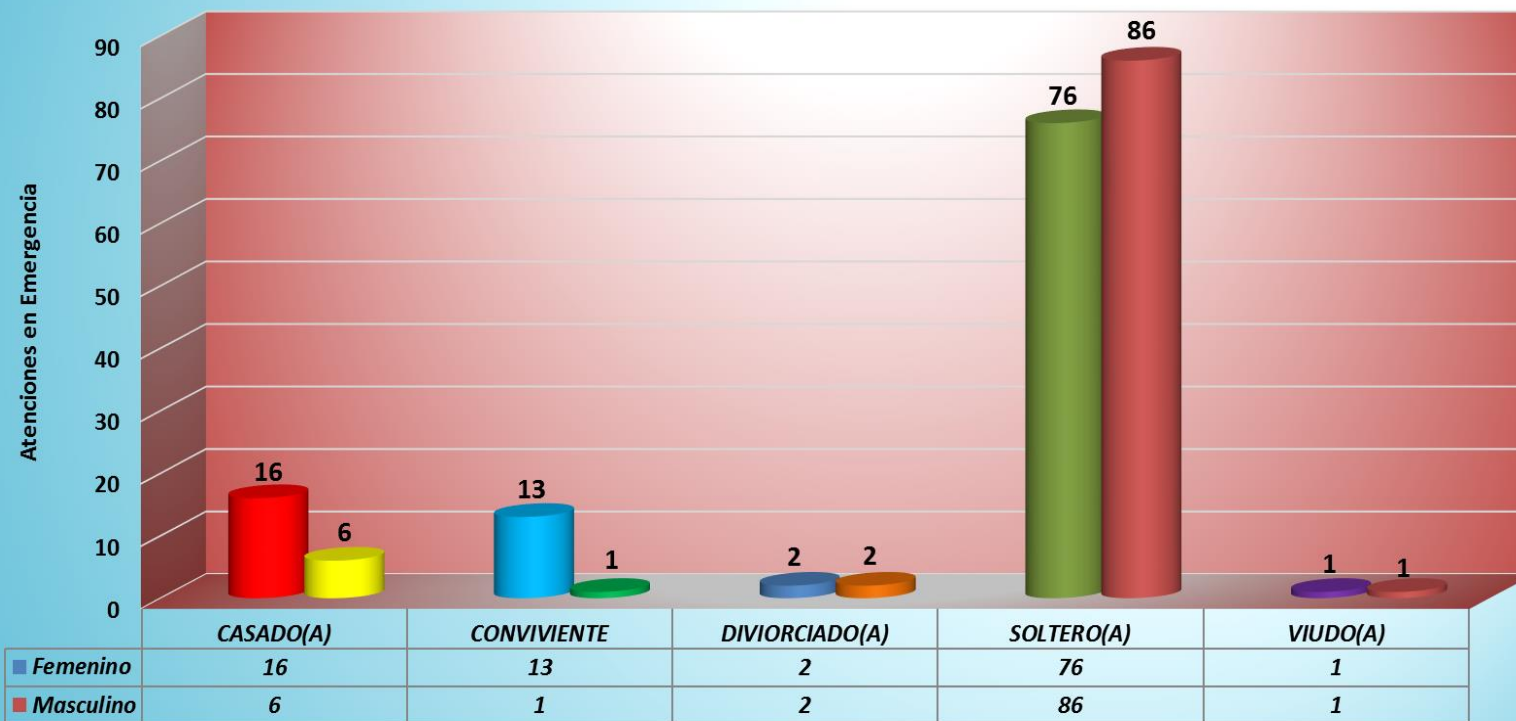
**Primeros Lugares de Procedencia en Emergencia
al 15 de Febrero 2019
Gráfico N° 15**



Fuente: Hospital Victor Larco Herrera
Oficina de Estadística e Informática

Los pacientes que acudieron al servicio de emergencia a la quincena de Febrero, procedieron en primer lugar del Callao, Chorrillos, San Miguel, San Juan de Lurigancho y finalmente Villa Maria del Triunfo.

**Ingreso por Emergencia por Estado Civil y por Sexo
al 15 Febrero 2019
Gráfico N° 16**

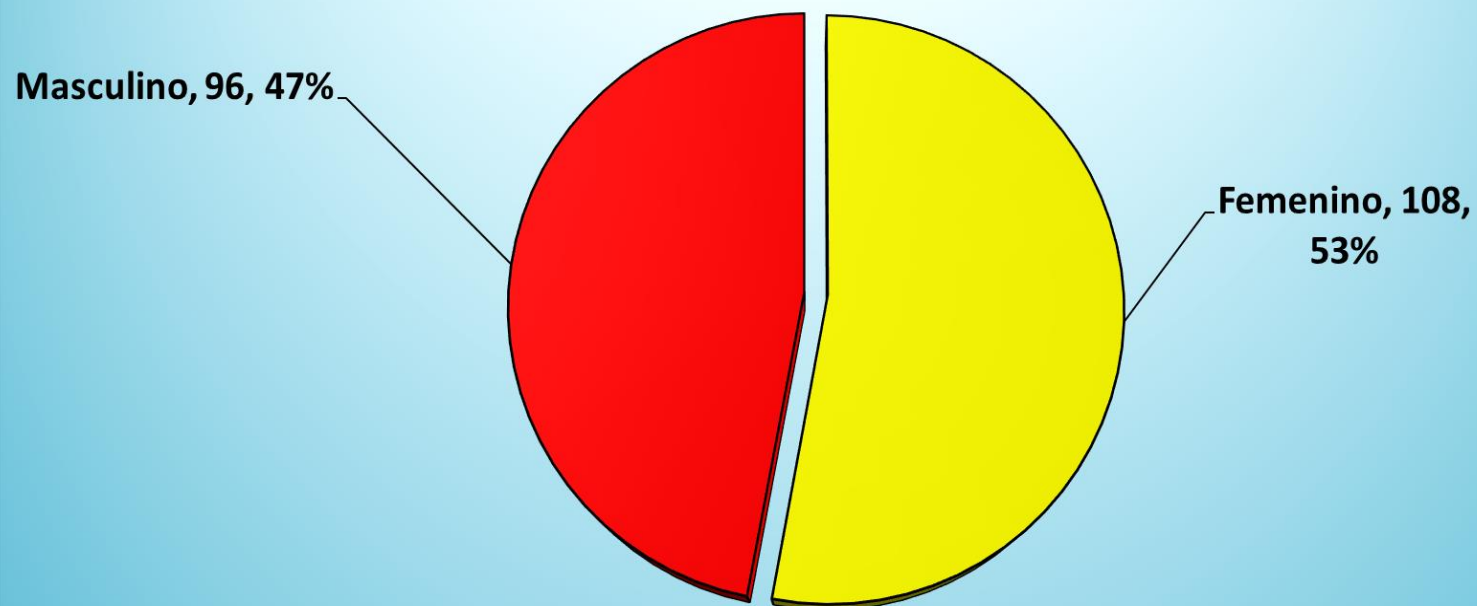


Estado Civil

Fuente: Hospital Victor Larco Herrera
Oficina de Estadística e Informática

En el presente gráfico se aprecia que a la quincena de Febrero, acudieron una mayor cantidad de pacientes solteros, de ambos sexos, al servicio de emergencia del HVLH. Es interesante observar que acuden más hombres solteros al igual que las mujeres.

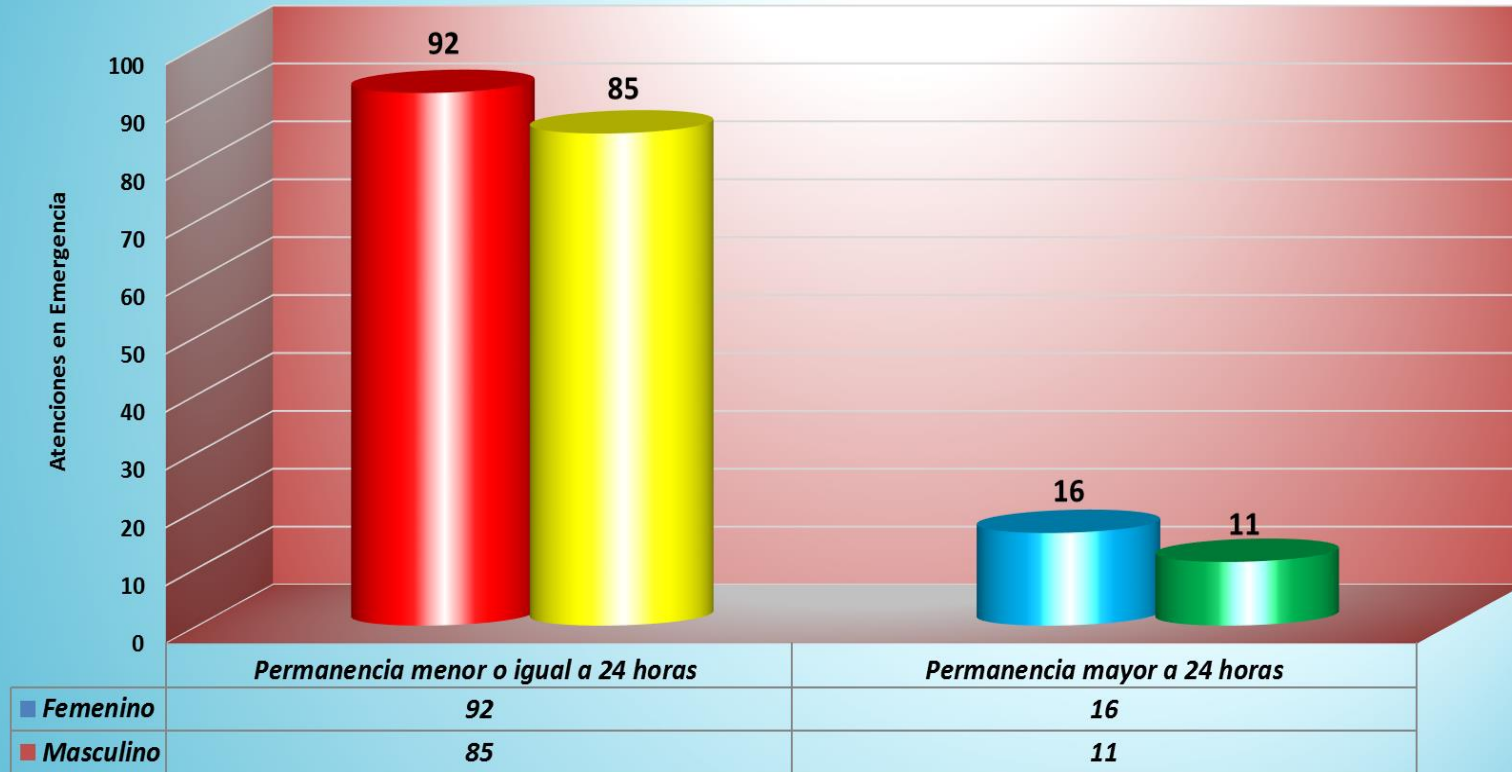
**Ingresos a Emergencia por Sexo
al 15 de Febrero 2019
Gráfico N° 17**



Fuente: Hospital Victor Larco Herrera
Oficina de Estadística e Informática

En la presente gráfica se aprecia un porcentaje ligeramente mayor de atenciones de Mujeres en el servicio de emergencia durante la quincena de Febrero 2019.

**Tiempo de Permanencia en Emergencia - por Sexo
al 15 de Febrero 2019
Gráfica N° 18**



Fuente: Hospital Víctor Larco Herrera
Oficina de Estadística e Informática

Tiempo de Permanencia

En el presente gráfico se observa que a la quincena de Febrero, la mayoría de pacientes (177) tuvieron una estancia menor o igual a 24 horas; es decir, su crisis se resuelve el mismo día de la atención, tanto de varones como de mujeres. Se observa también que 27 pacientes son atendidos con un tiempo de permanencia mayor a 24 horas en ambos generos.

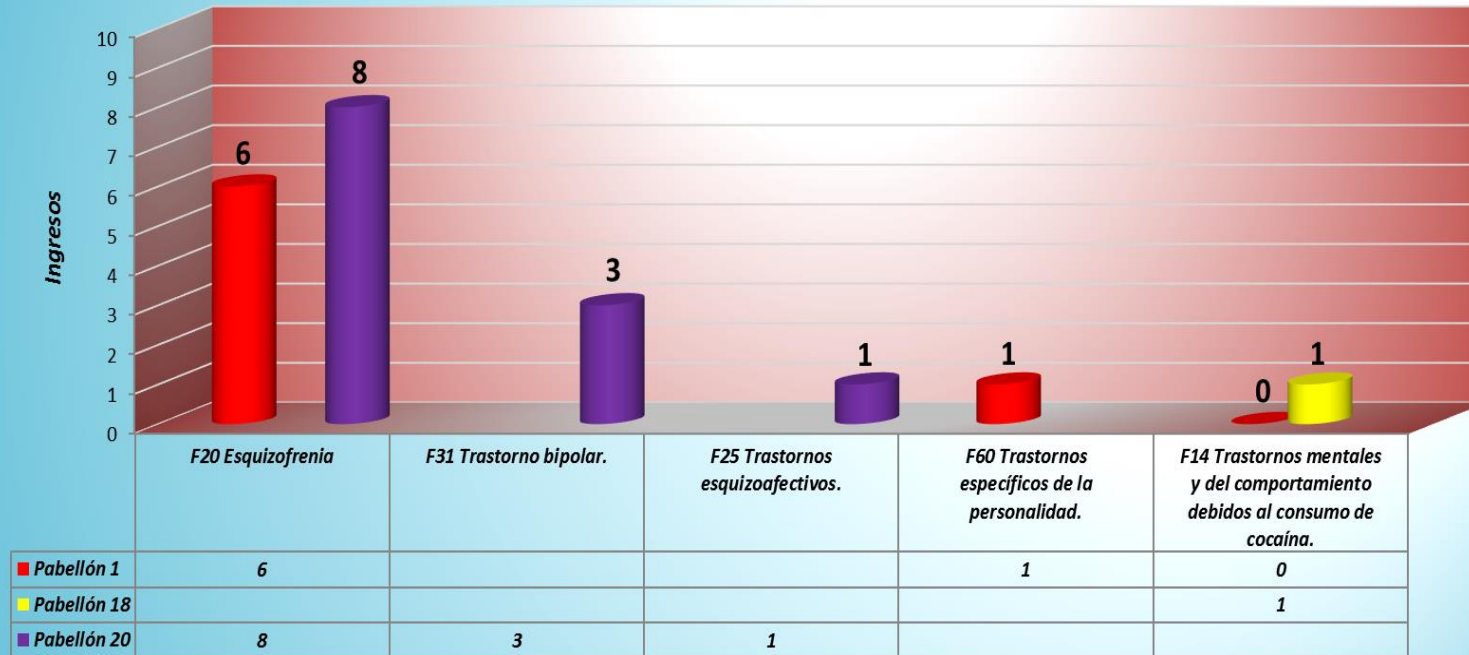
Frecuencia Acumulada de Ingresos a Emergencia
Años 2018 & 2019
al 15 de Febrero 2019
Gráfica N° 19



Fuente: Hospital Víctor Larco Herrera
 Oficina de Estadística e Informática

El presente gráfico muestra la Frecuencia Acumulada de Ingresos a Emergencia. Si comparamos con la quincena de Febrero del 2018 (101 ingresos), en la quincena de Febrero del 2019 se produjeron 204 ingresos. Esta cifra puede variar durante los periodos siguientes.

**Distribución de Morbilidad por Ingresos a Pabellones
al 15 de Febrero 2019
Gráfico Nº 20**

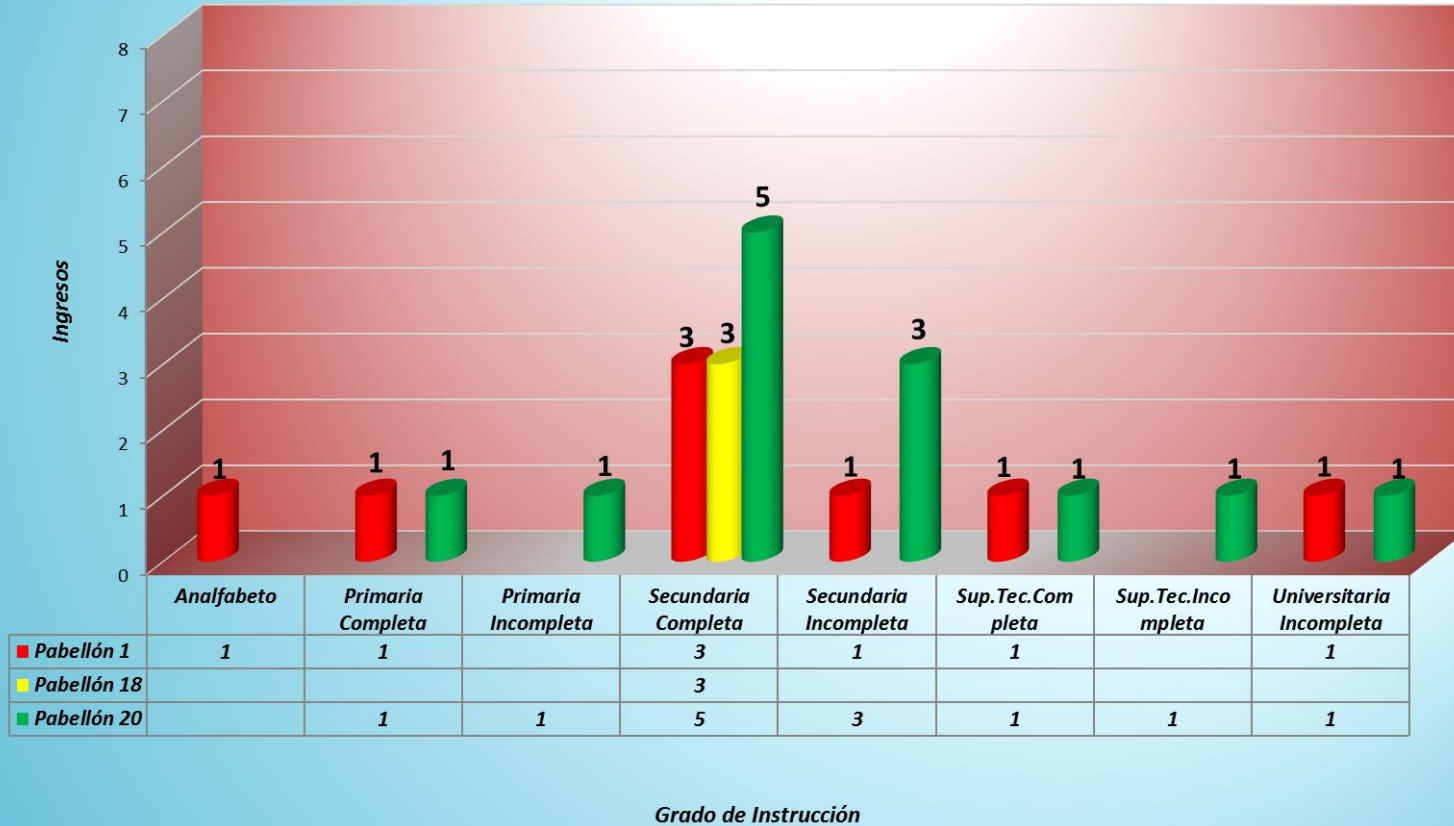


Diagnósticos

Fuente: Hospital Victor Larco Herrera
Oficina de Estadística e Informática

En la presente gráfica se puede apreciar SEIS y OCHO ingresos a los pabellones (1 y 20) respectivamente por Esquizofrenia, TRES ingresos al pabellón 20 por Trastorno bipolar, UN ingreso al Pabellón 20 por Trastornos esquizoafectivos, UN ingreso al pabellón 1 por Trastornos específicos de la personalidad y UN ingreso al pabellón 18 por Trastornos mentales y del comportamiento debido al consumo de cocaína.

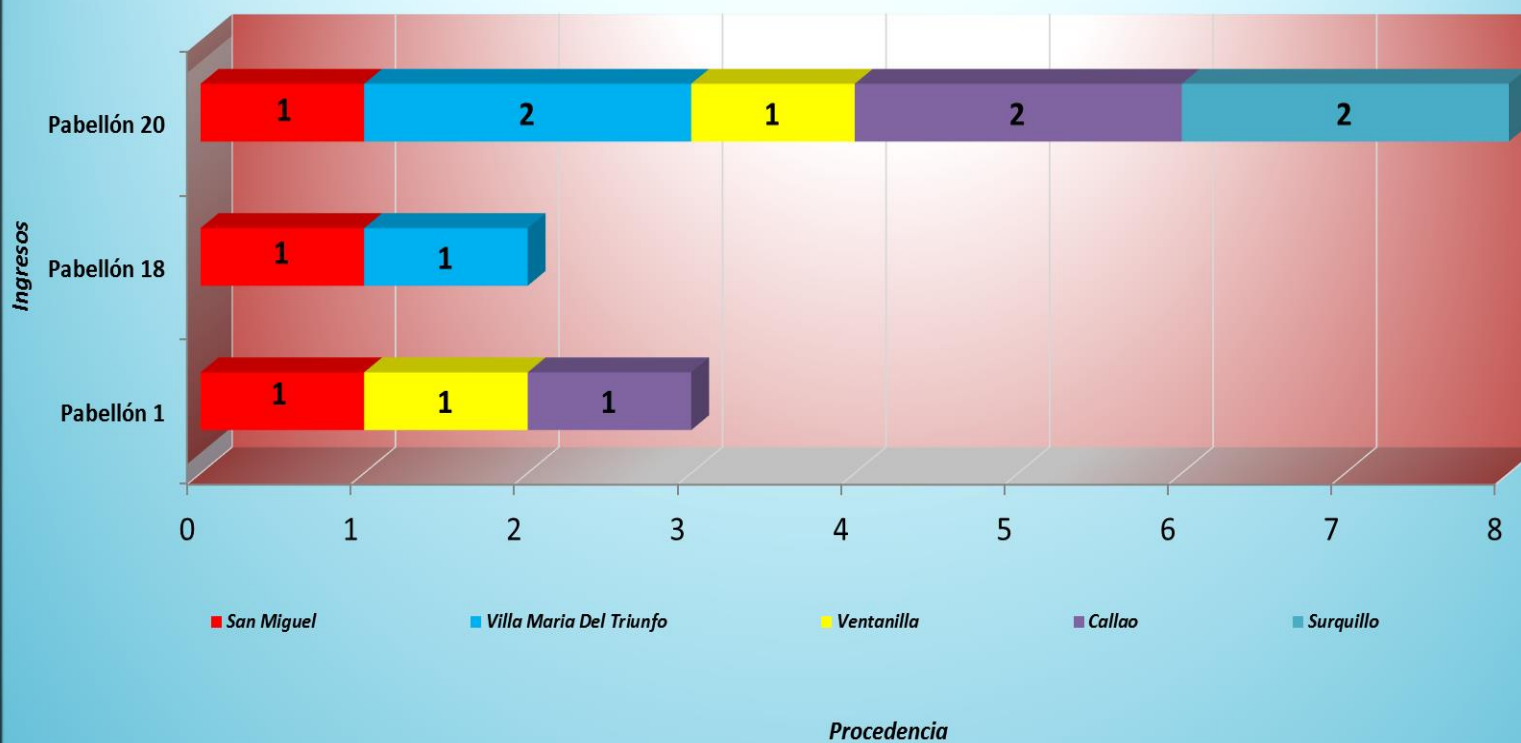
**Grado de Educación en Hospitalización a Pabellones
al 15 de Febrero 2019
Gráfico N° 21**



Fuente: Hospital Victor Larco Herrera
Oficina de Estadística e Informática

Como se puede apreciar de la gráfica, la distribución de los ingresos de pacientes a los diversos pabellones 1, 18 y 20, a la quincena de Febrero, se registra un mayor ingreso de pacientes con secundaria completa.

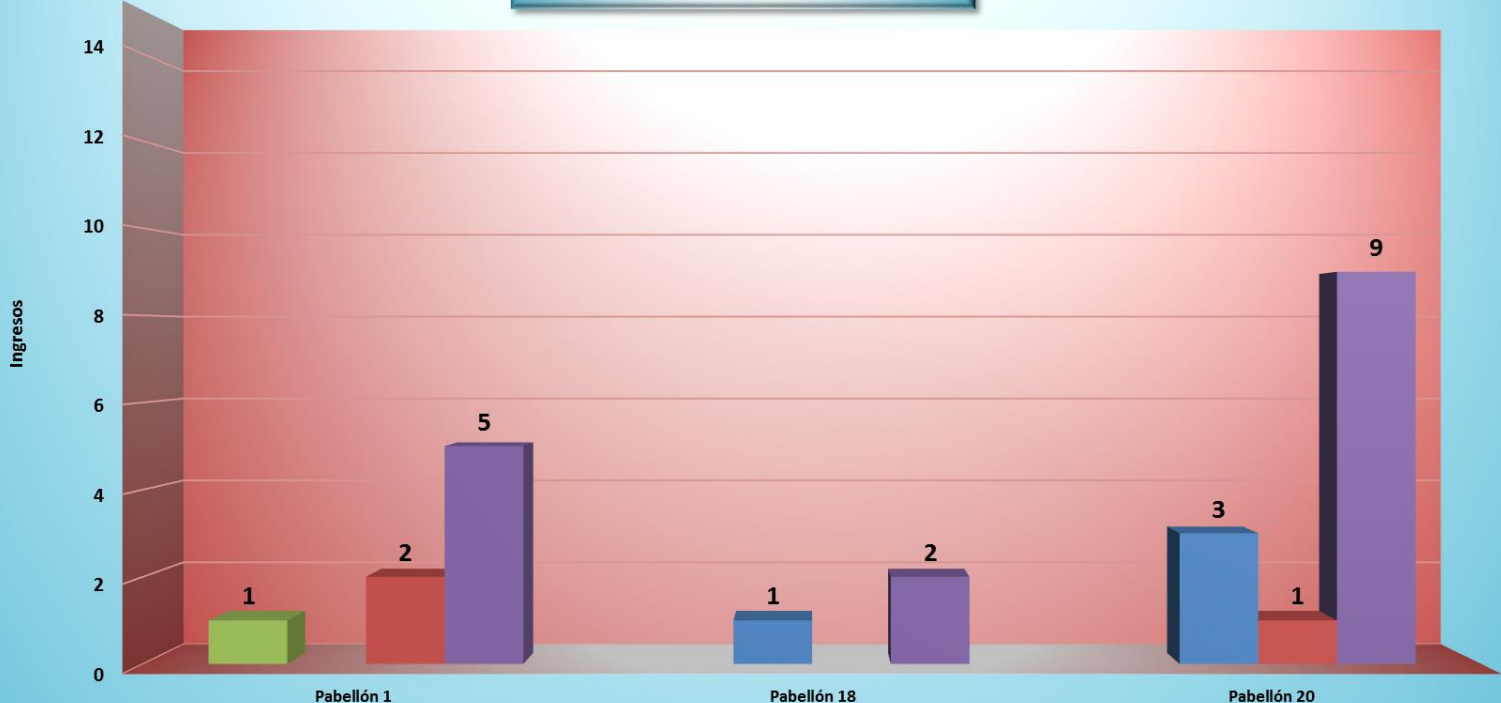
**Primeros Lugares de Procedencia en Hospitalización
al 15 de Febrero 2019
Gráfica N° 22**



Fuente: Hospital Victor Larco Herrera
Oficina de Estadística e Informática

Como se aprecia de la gráfica, la mayor cantidad de ingresos a Hospitalización se produjo hacia los pabellones 20 y 1 con OCHO y TRES ingresos respectivamente. En el pabellon 18 se registraron dos ingresos.

Hospitalización por Categoría Socio Económico
al 15 de Febrero 2019
Gráfico N° 23



	Pabellón 1	Pabellón 18	Pabellón 20
■ Categoría "B" Trae Medicina	1		
■ Categoría "C" Trae Medicina		1	3
■ Categoría "D" Exonerado Trae Medicina	2		1
■ Seguro Integral De Salud	5	2	9

Fuente: Hospital Victor Larco Herrera
Oficina de Estadística e Informática

Pabellones

Como se aprecia del gráfico, a la quincena de Febrero, la mayoría de los pacientes hospitalizados en los pabellones 1, 18 y 20 son financiados por el SIS.

**Frecuencia Acumulada Servicio de Hospitalización
Años 2018 & 2019
al 15 de Febrero Gráfico N° 24**

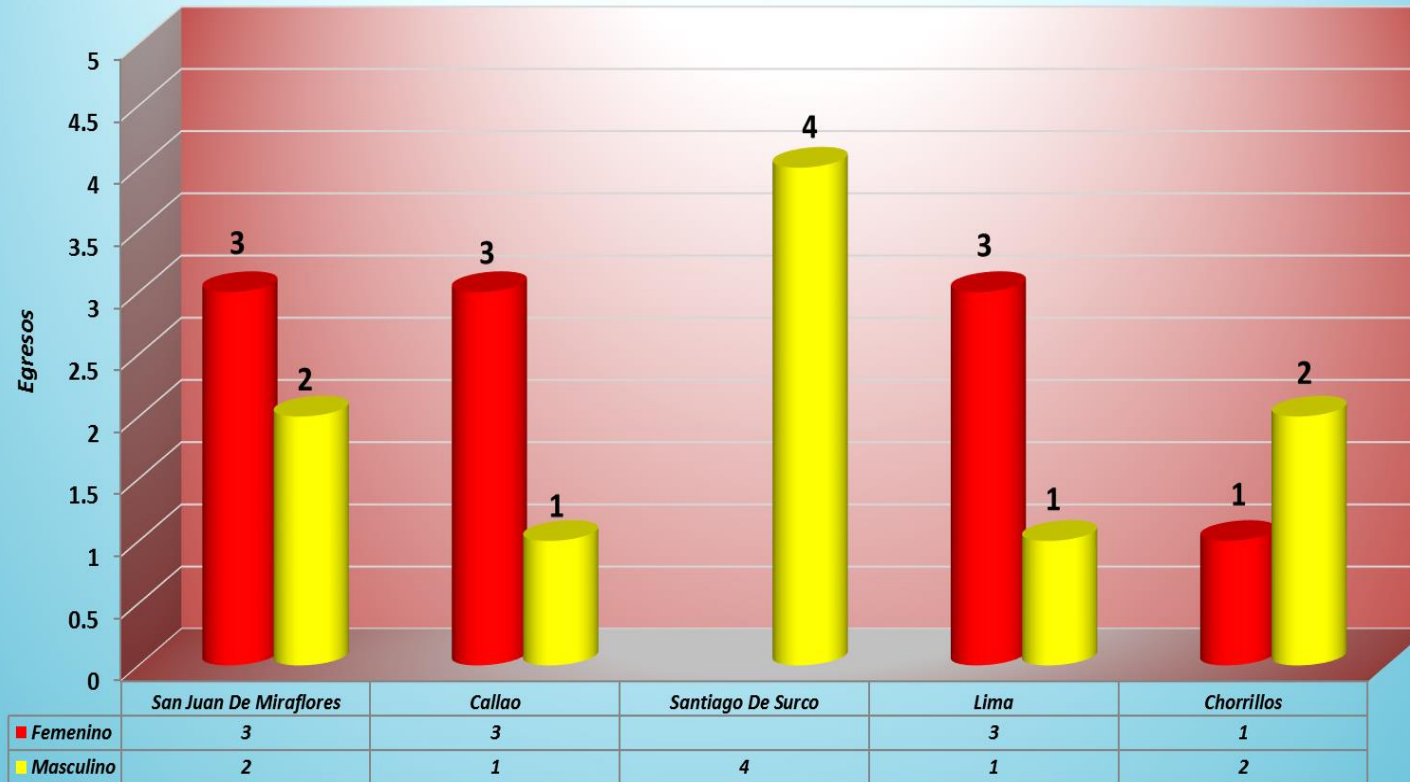


Fuente: Hospital Victor Larco Herrera
Oficina de Estadística e Informática

Meses

El presente gráfico muestra la Frecuencia Acumulada en los Servicios de Hospitalización. El número de hospitalizaciones en la quincena de Febrero del 2018 fue de 24. Coincidentemente, de igual cantidad a la quincena de Febrero del presente año. En general, existe una tendencia a mantenerse el promedio de hospitalizaciones.

**Primeros Lugares de Procedencia en Egresos Hospitalarios
al 15 de Febrero 2019
Gráfico N° 25**

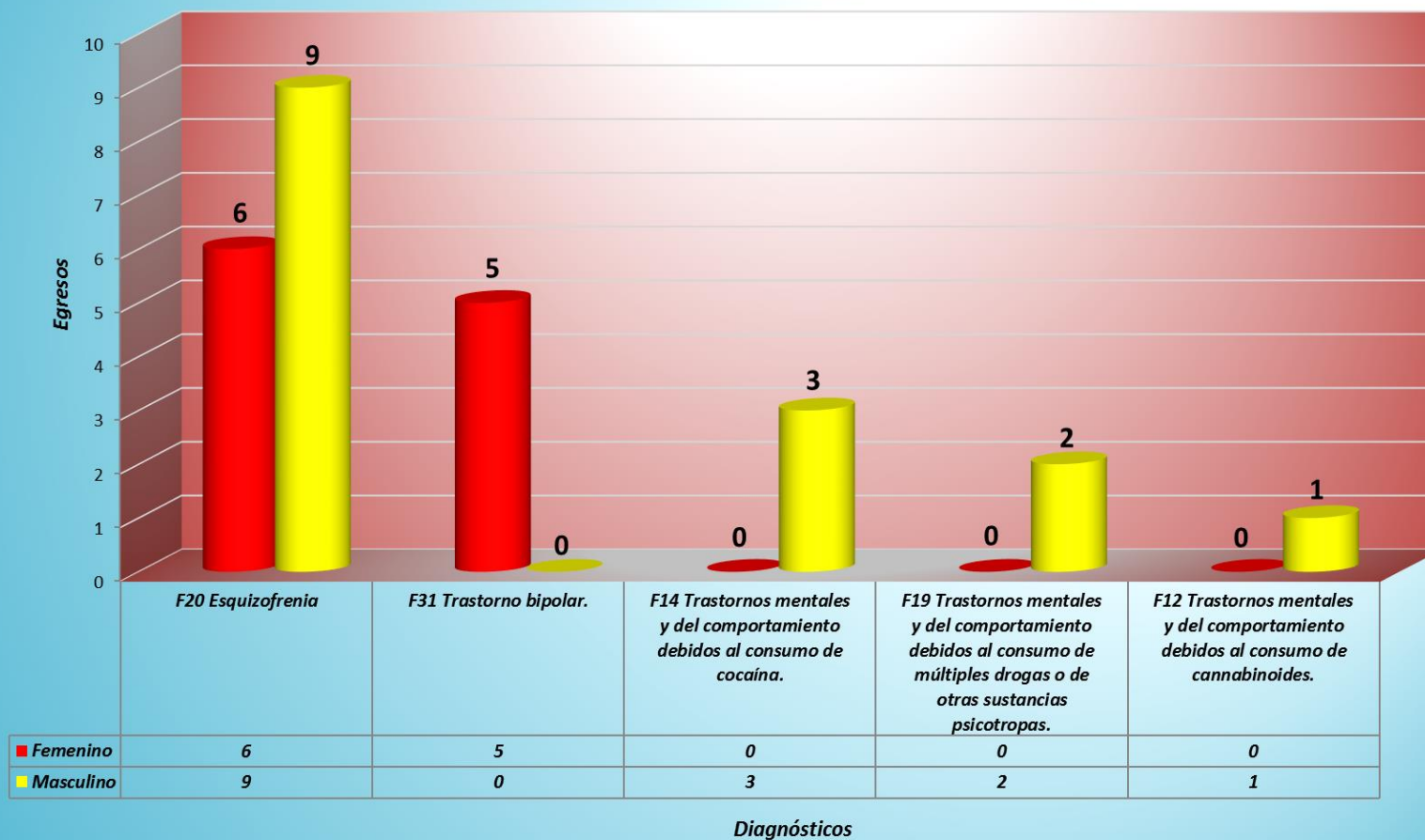


Fuente: Hospital Victor Larco Herrera
Oficina de Estadística e Informática

Procedencia

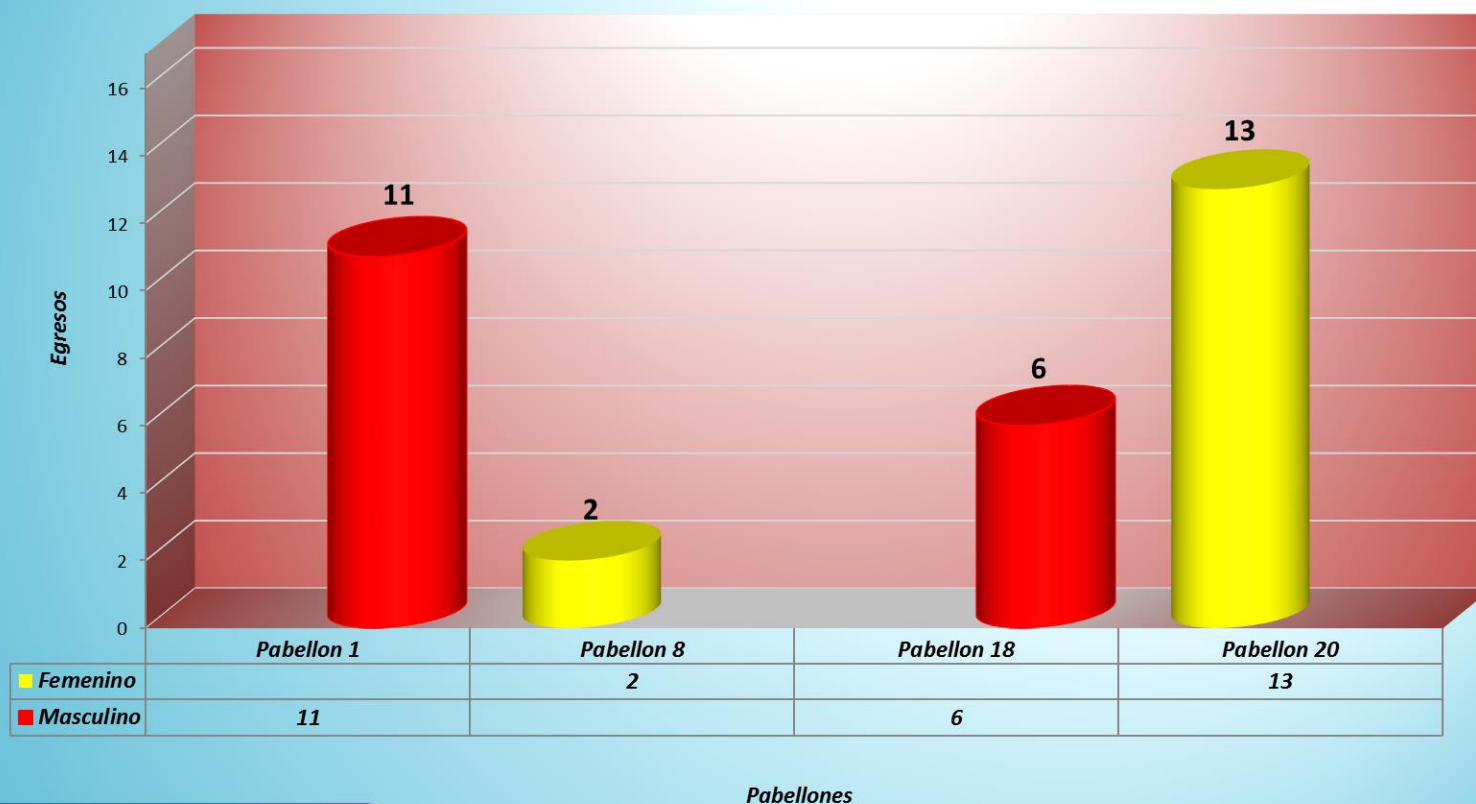
Como se aprecia del gráfico, de acuerdo a las altas o egresos a la quincena de febrero, los pacientes que retornaron a su lugar de procedencia fueron, en el caso de las Mujeres en su mayoría, de San Juan de Miraflores, Callao y Lima; en el caso de los varones de Santiago de Surco, San Juan de Miraflores y Chorrillos.

**Primeras Causas de Morbilidad en Egresos Hospitalarios
al 15 de Febrero 2019
Gráfico N° 26**



De acuerdo con los egresos hospitalarios, la primera causa de morbilidad durante la quincena de Febrero fueron QUINCE casos de Esquizofrenia, CINCO casos de Trastorno bipolar, TRES casos de Trastornos mentales y del comportamiento debido al consumo de cocaína, DOS casos de Trastornos mentales y del comportamiento debido al consumo de múltiples drogas y UN caso de Trastornos mentales y del comportamiento debido al consumo de cannabinoides.

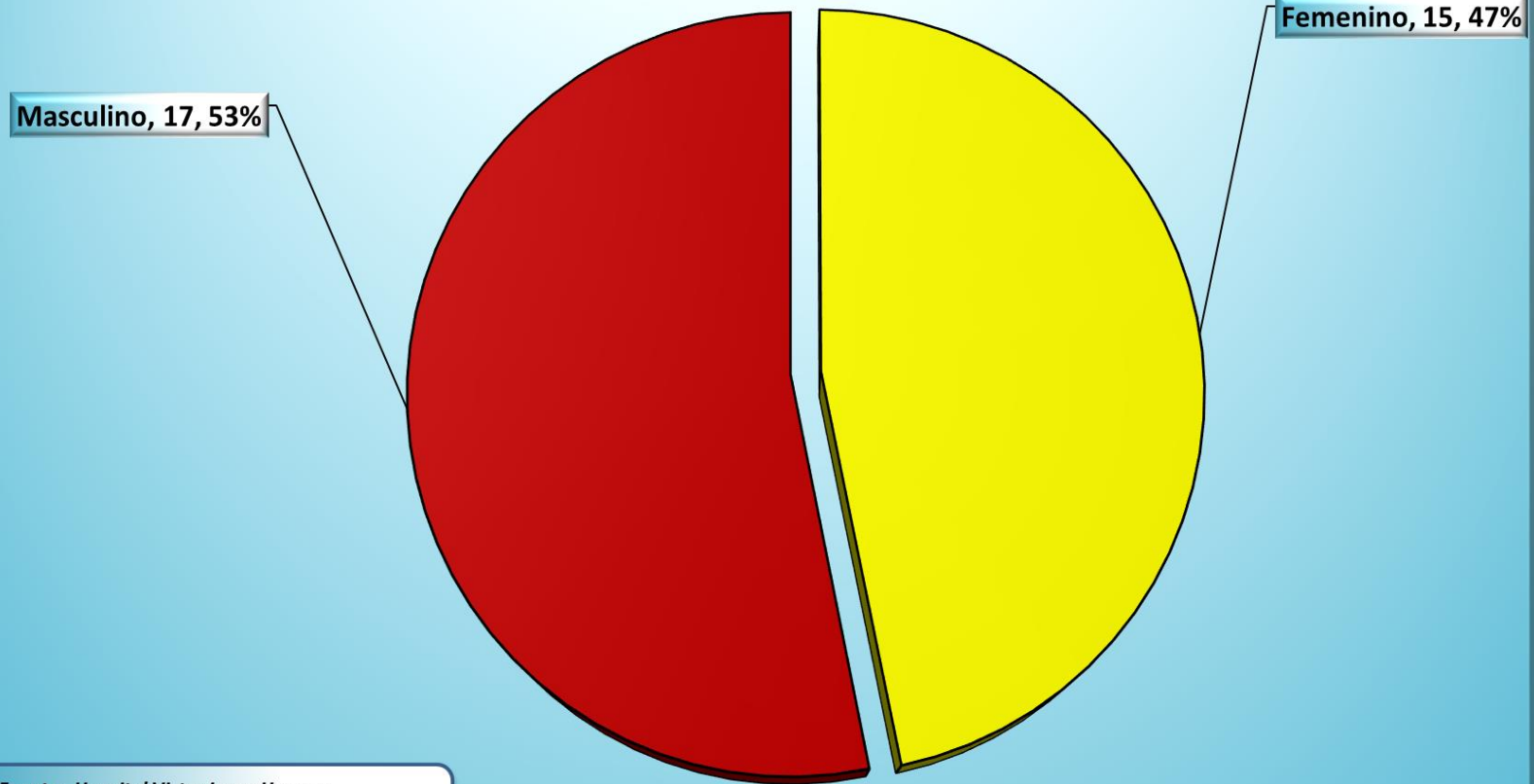
**Egresos Hospitalarios por Pabellones y por Sexo
al 15 de Febrero 2019
Gráfico N° 27**



Fuente: Hospital Víctor Larco Herrera
Oficina de Estadística e Informática

Como se muestra en la gráfica, los egresos durante la quincena de Febrero del 2019 fueron ONCE varones del pabellón 1 y SEIS varones del pabellón 18. Respecto a las mujeres, egresaron DOS del pabellón 8 y TRECE del pabellón 20.

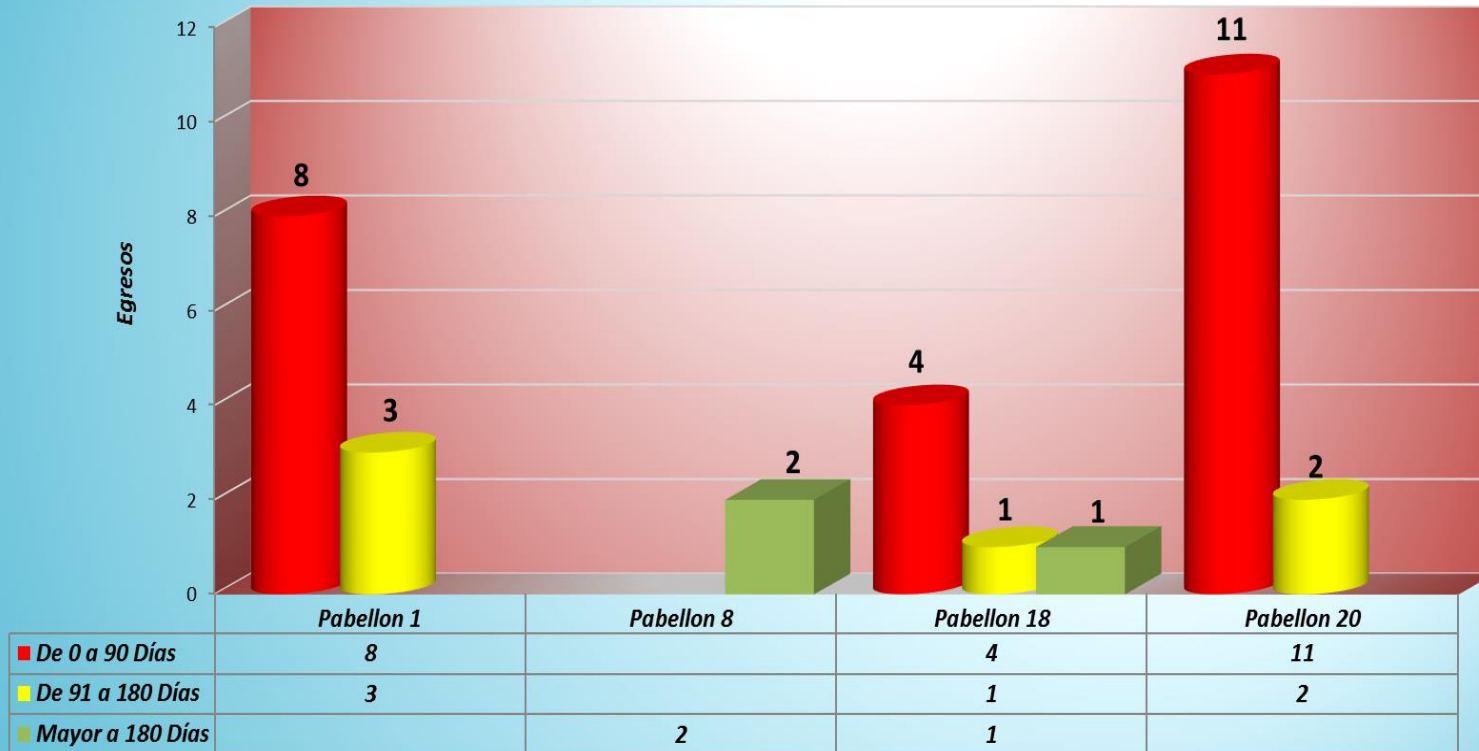
**Distribución de Egresos por Sexo
al 15 de Febrero 2019
Gráfico N° 28**



Fuente: Hospital Victor Larco Herrera
Oficina de Estadística e Informática

Como se aprecia del gráfico, el porcentaje de egresos de los servicios de hospitalización durante la quincena de Febrero es de 17 pacientes varones y 15 mujeres, los cuales representan el 53% y 47% respectivamente.

**Número de Egresos por Estancia y por Pabellones
al 15 de Febrero 2019
Gráfico N° 29**



Fuente: Hospital Victor Larco Herrera
Oficina de Estadística e Informática

Pabellones

El presente gráfico muestra que la mayor cantidad de egresos hospitalarios, durante la quincena de Febrero, fueron VEINTITRES pacientes que tuvieron una estancia entre 0 y 90 días. SEIS tuvieron una estancia entre 91 a 180 días y TRES mayor a 180 días.

Frecuencia Acumulada Egresos
Años 2018 & 2019
al 15 de Febrero 2019
Gráfico N° 30



Fuente: Hospital Víctor Larco Herrera
 Oficina de Estadística e Informática

Meses

La presente gráfica muestra la cantidad de Egresos de los Servicios de Hospitalización, mes a mes. En la quincena de Febrero del 2018 se produjeron 37 egresos, mientras que a la quincena de Febrero del 2019 se produjeron 32.