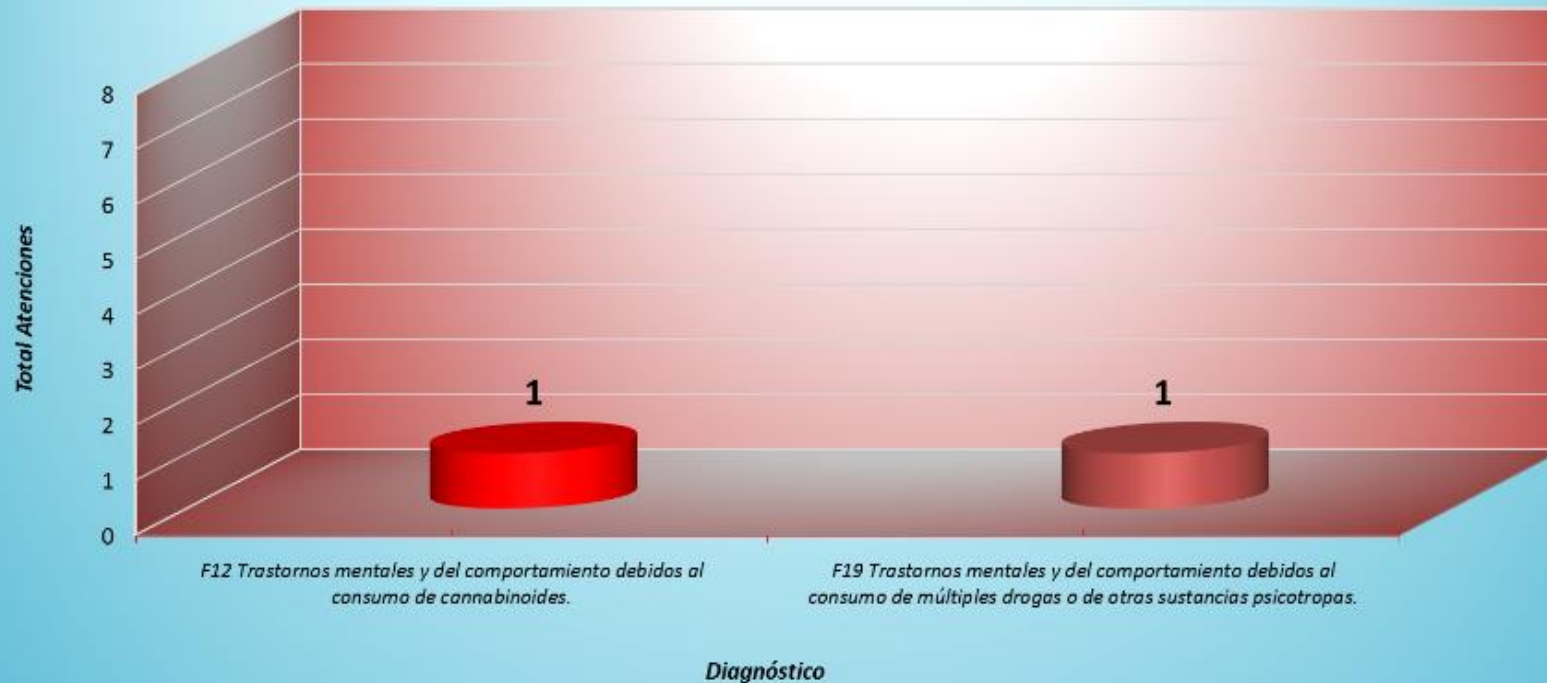


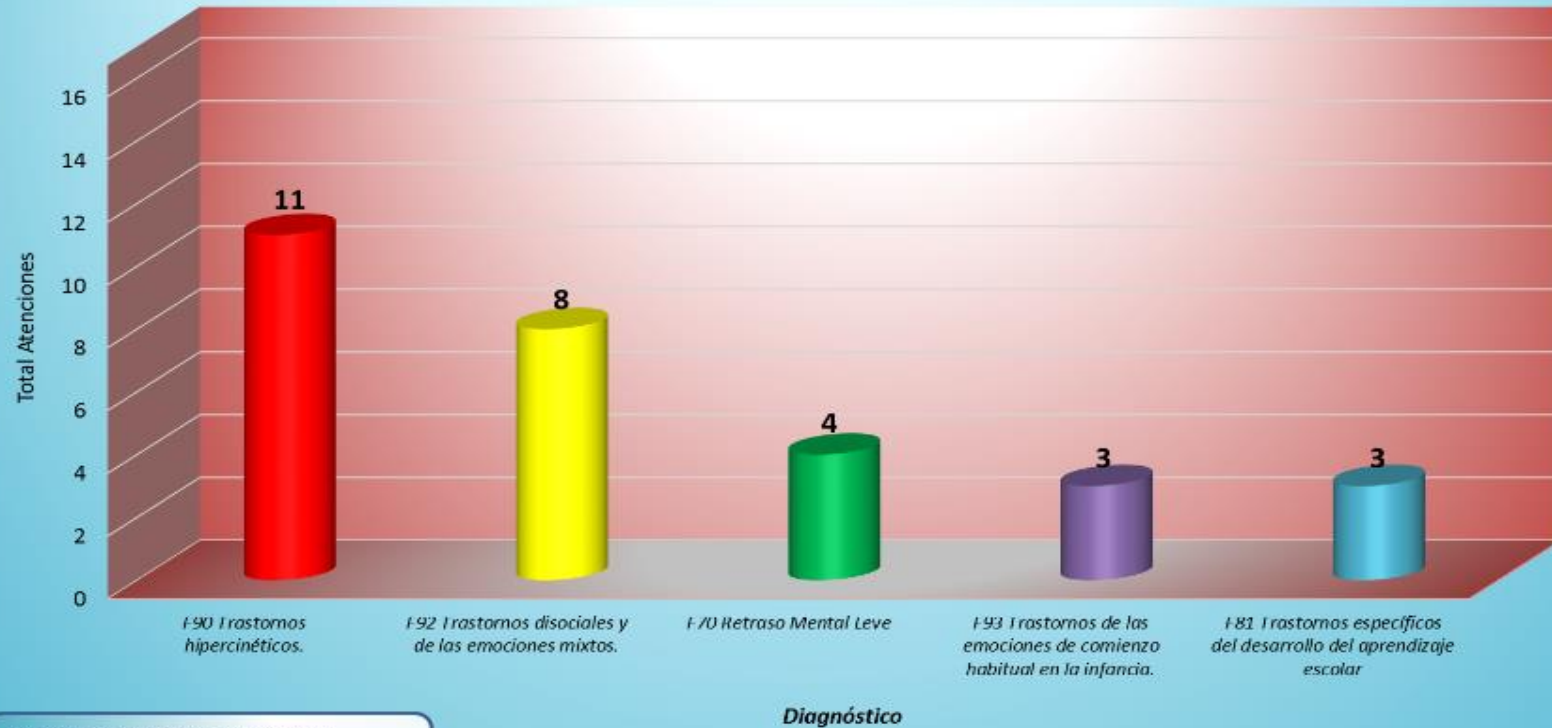
*Primeras Causas de Morbilidad*  
*Consulta Externa Psiquiatría Adicciones - Pacientes Nuevos*  
*al 15 de Febrero 2018*  
*Gráfico N° 1*



Fuente: Hospital Víctor Larco Herrera  
Oficina de Estadística e Informática

**En este gráfico podemos observar que en el Servicio de Adicciones de Consulta Externa, a la quincena de Febrero se presentaron UN caso de Trastorno mental y del comportamiento debido al consumo de Cannabinobinoides y UN caso de trastorno mental y del comportamiento debidos al consumo de múltiples drogas y de otras sustancias psicotrópicas.**

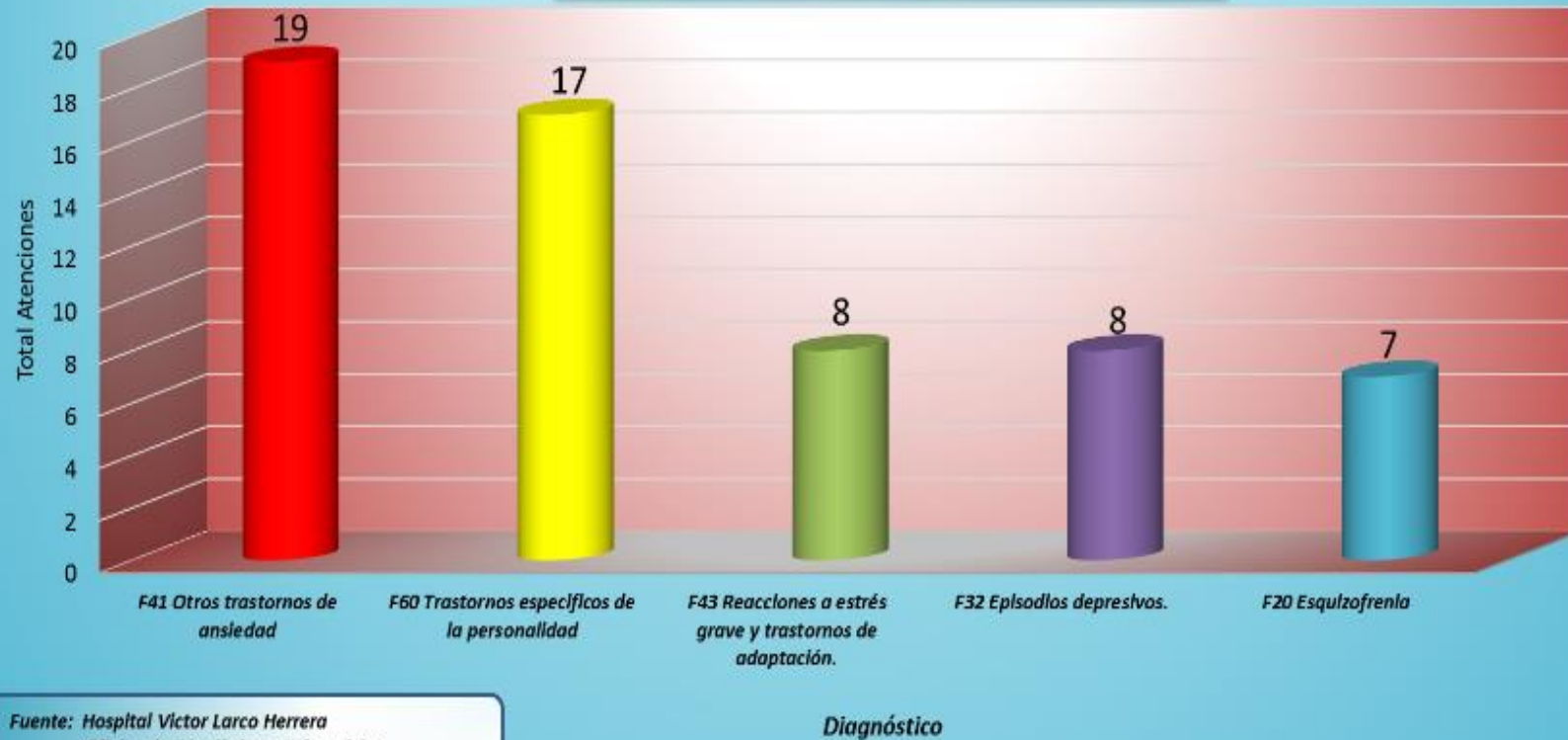
**Primeras Causas de Morbilidad**  
**Consulta Externa Psiquiatría Niños Y Adolescentes - Pacientes Nuevos**  
**al 15 de Febrero 2018**  
**Gráfico N° 2**



Fuente: Hospital Víctor Larco Herrera  
Oficina de Estadística e Informática

En este gráfico podemos observar que en el Servicio de Psiquiatría de Niños y Adolescentes de Consulta Externa, a la quincena de Febrero se presentaron 11 casos de trastornos hipericinéticos, 8 nuevos de Trastornos disociales y de las emociones mixtas, seguido de 4 Retrasos mentales leve, 3 casos nuevos por trastornos de las emociones de comienzo habitual en la infancia, seguido de 3 casos de trastornos específicos de desarrollo del aprendizaje.

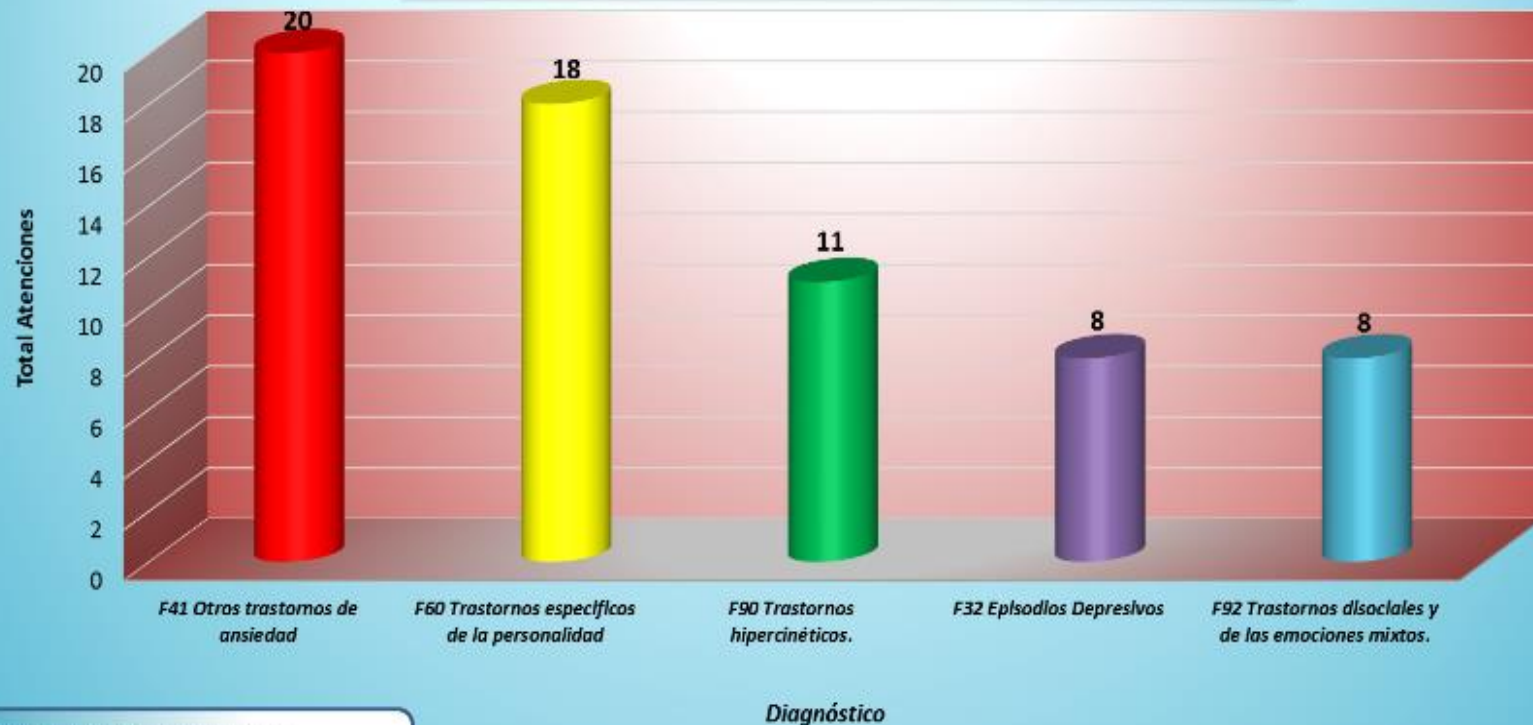
*Primeras Causas de Morbilidad*  
*Consulta Externa Psiquiatría Adultos - Pacientes Nuevos*  
*al 15 de Febrero 2018*  
*Gráfico N° 3*



Fuente: Hospital Victor Larco Herrera  
Oficina de Estadística e Informática

**En Consulta Externa psiquiatría Adultos, se observa que se presentaron 19 casos de trastorno de ansiedad, seguido de 17 casos de trastornos específicos de la personalidad, 8 casos de reacciones a estrés grave y trastornos de adaptación, 8 casos de Episodios depresivos y 7 casos de esquizofrenia.**

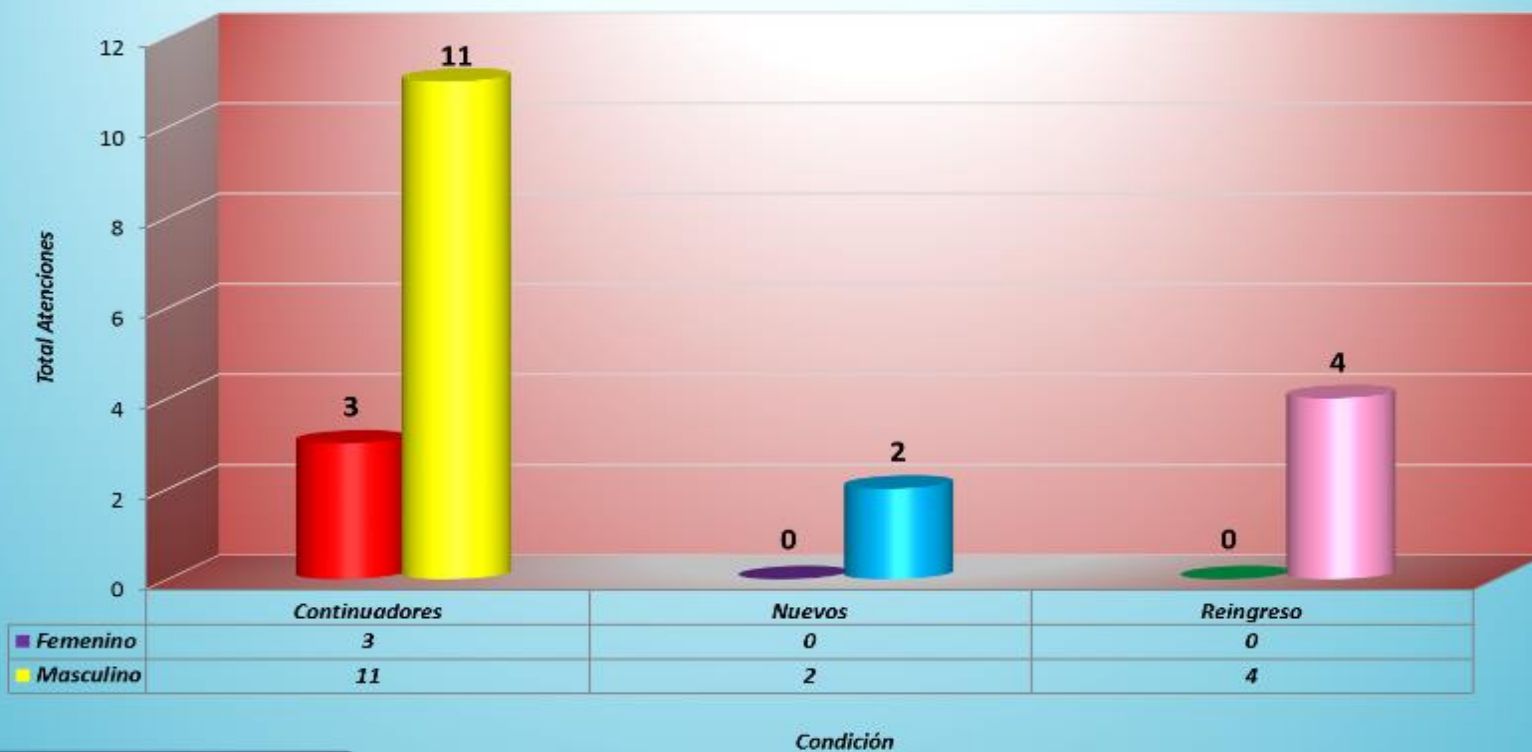
**Primeras Causas de Morbilidad de todas las Consultas Externas Psiquiatría  
(Adultos + Niños + Adicciones) – Pacientes Nuevos  
al 15 Febrero 2018  
Gráfico N° 4**



Fuente: Hospital Víctor Larco Herrera  
Oficina de Estadística e Informática

En la presente gráfica se aprecia que a la quincena de Febrero, en primer lugar aparecen 20 casos nuevos de trastornos de ansiedad, 18 casos de trastornos específicos de la personalidad, 11 casos de trastornos hiperactivos, seguido de 8 episodios depresivos y 8 casos de trastornos disociales y de las emociones mixtas .

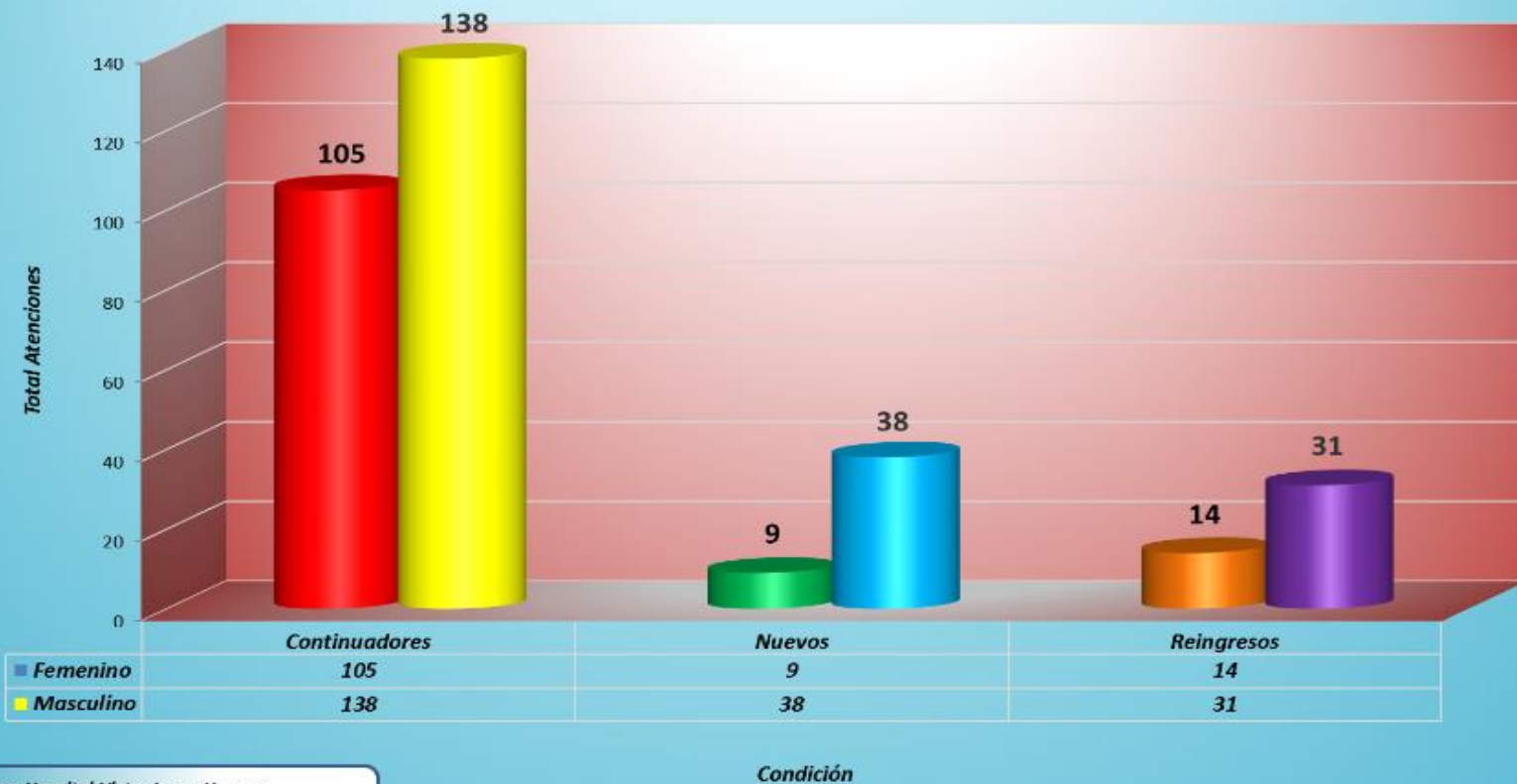
*Consulta Externas Psiquiatría Adicciones - Condición Por Sexo  
al 15 de Febrero 2018  
Gráfico N° 5*



Fuente: Hospital Victor Larco Herrera  
Oficina de Estadística e Informática

En el caso de la consulta externa de psiquiatría de Adicciones, se aprecia que a la quincena de Febrero, una mayor cantidad de varones continuadores fueron atendidos (11), así como en nuevos y reingresos.

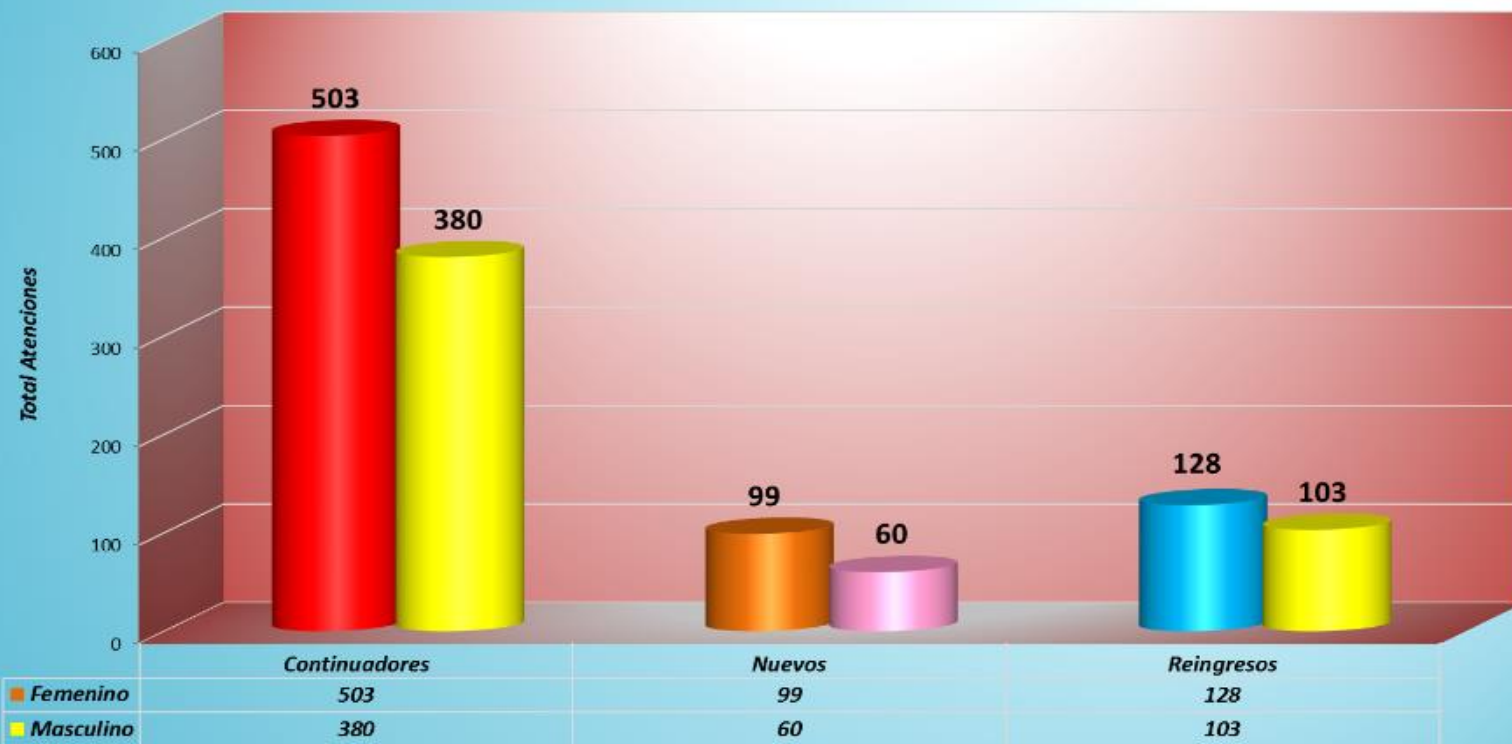
**Consulta Externas Psiquiatría Niños y Adolescentes por Condición, según Sexo  
al 15 de Febrero 2018  
Gráfico Nº 6**



Fuente: Hospital Víctor Larco Herrera  
Oficina de Estadística e Informática

El presente gráfico nos muestra que en consulta externa de niños y adolescentes, a la quincena de Febrero, la cantidad de atención de varones es mayor que el de mujeres y esa diferencia se mantiene en los pacientes de nuevos y los reingresos.

**Consulta Externas Psiquiatría "Adultos" Por Condición, según Sexo  
al 15 de Febrero 2018  
Gráfico N° 7**

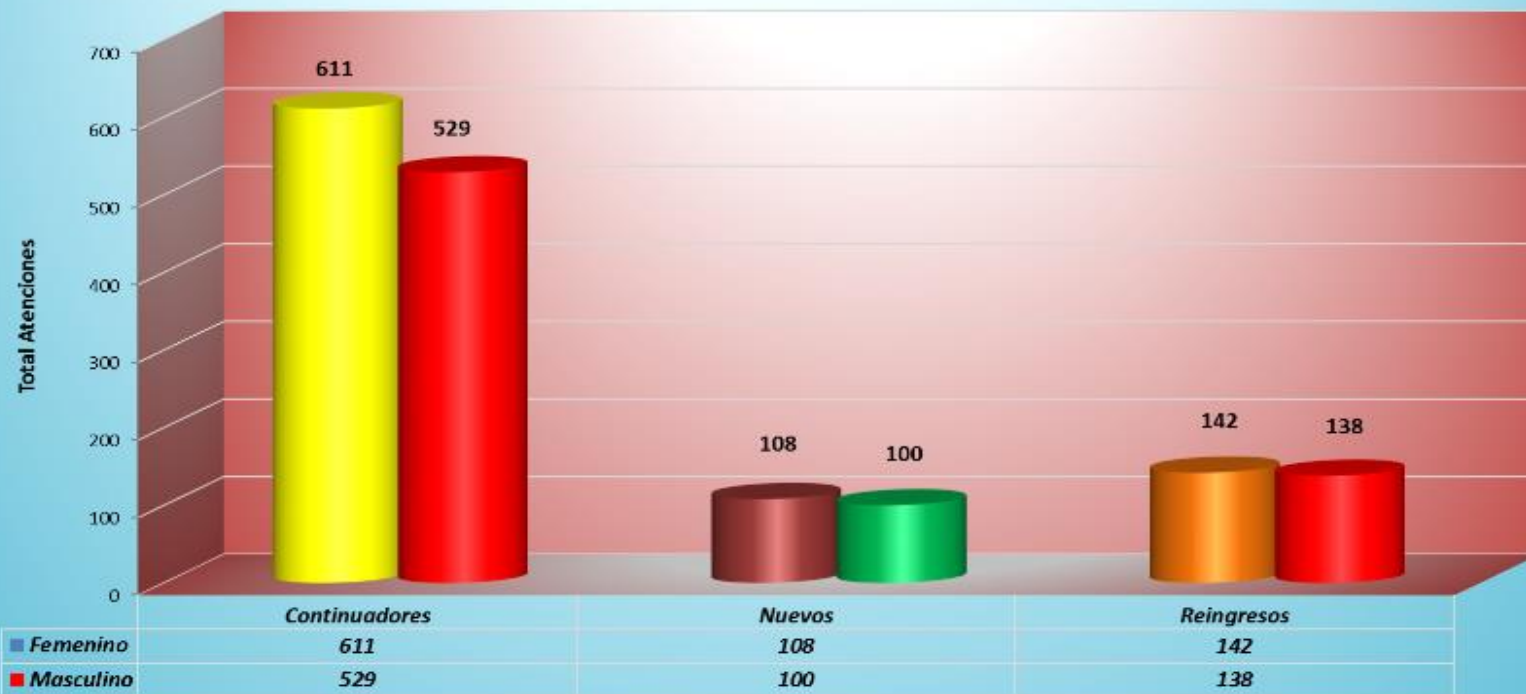


Fuente: Hospital Victor Larco Herrera  
Oficina de Estadística e Informática

Condición

**En el caso de la consulta externa de adultos, se aprecia a la quincena de Febrero, una mayor cantidad de mujeres atendidas, tanto en nuevos, como en continuadores y de reingresos.**

Todas las Consultas Externas de Psiquiatría  
(Adultos + Niños + Adicciones)  
al 15 de Febrero 2018  
Gráfica N° 8



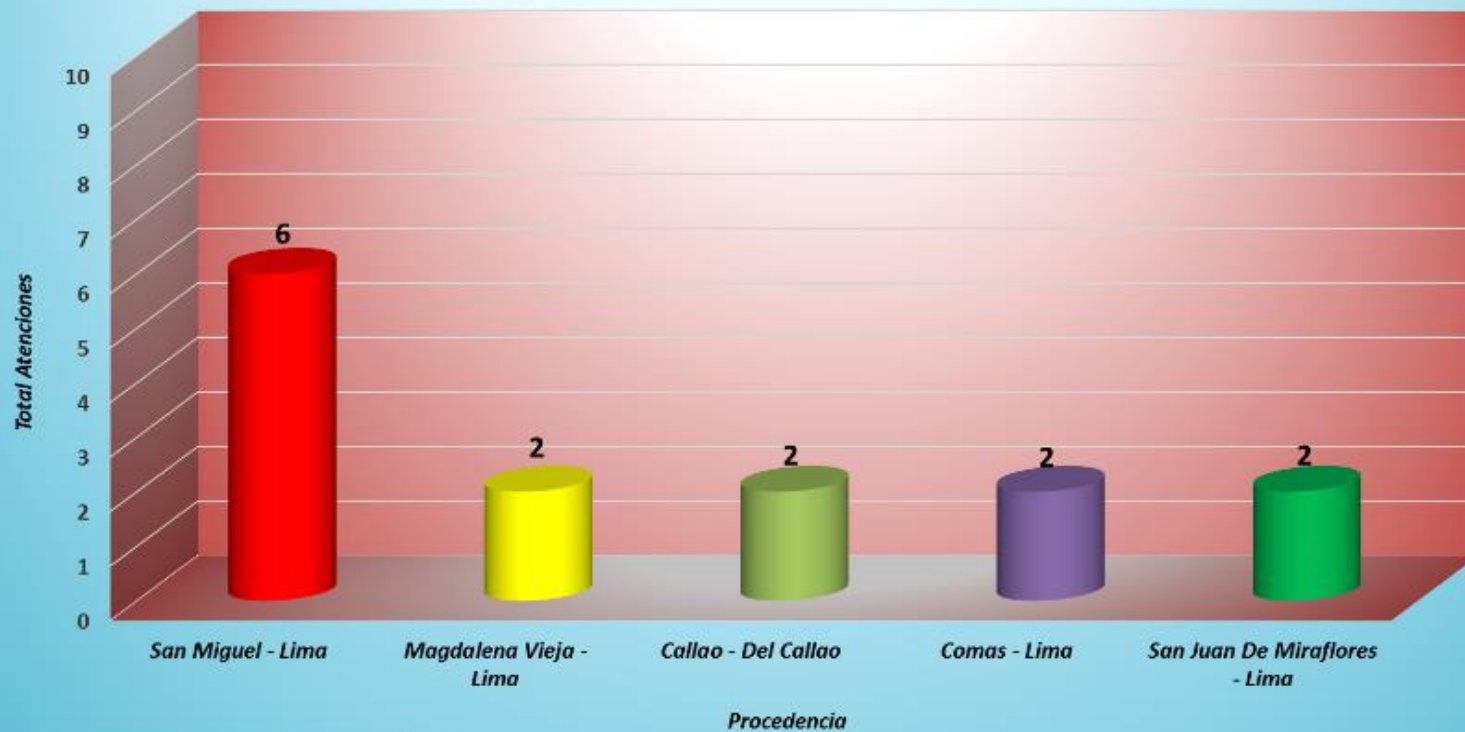
Fuente: Hospital Victor Larco Herrera  
Oficina de Estadística e Informática

Condición

En relación a todas las consultas (niños, adultos y adicciones), a la quincena de Febrero se observa una mayor cantidad de Mujeres atendidas en continuadores, nuevos y reingresos.



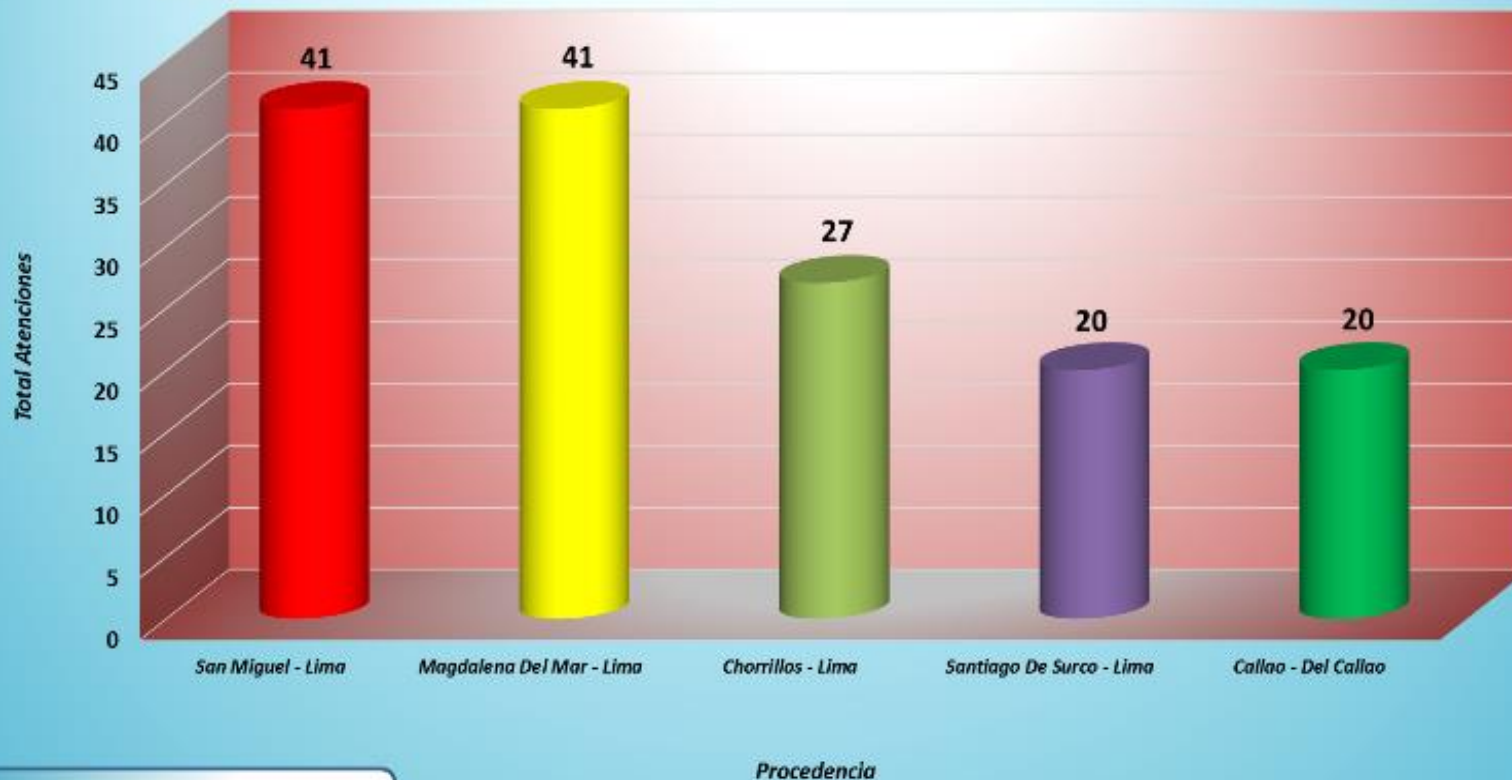
**Primeros Lugares de Procedencia en Consulta Externa Adicciones  
al 15 de Febrero 2018  
Gráfico N° 9**



Fuente: Hospital Victor Larco Herrera  
Oficina de Estadística e Informática

Los casos de adicciones que acudieron a consulta externa, a la quincena de Febrero, procedieron en primer lugar de San Miguel, luego Magdalena Vieja, Callao, Comas y San Juan de Miraflores.

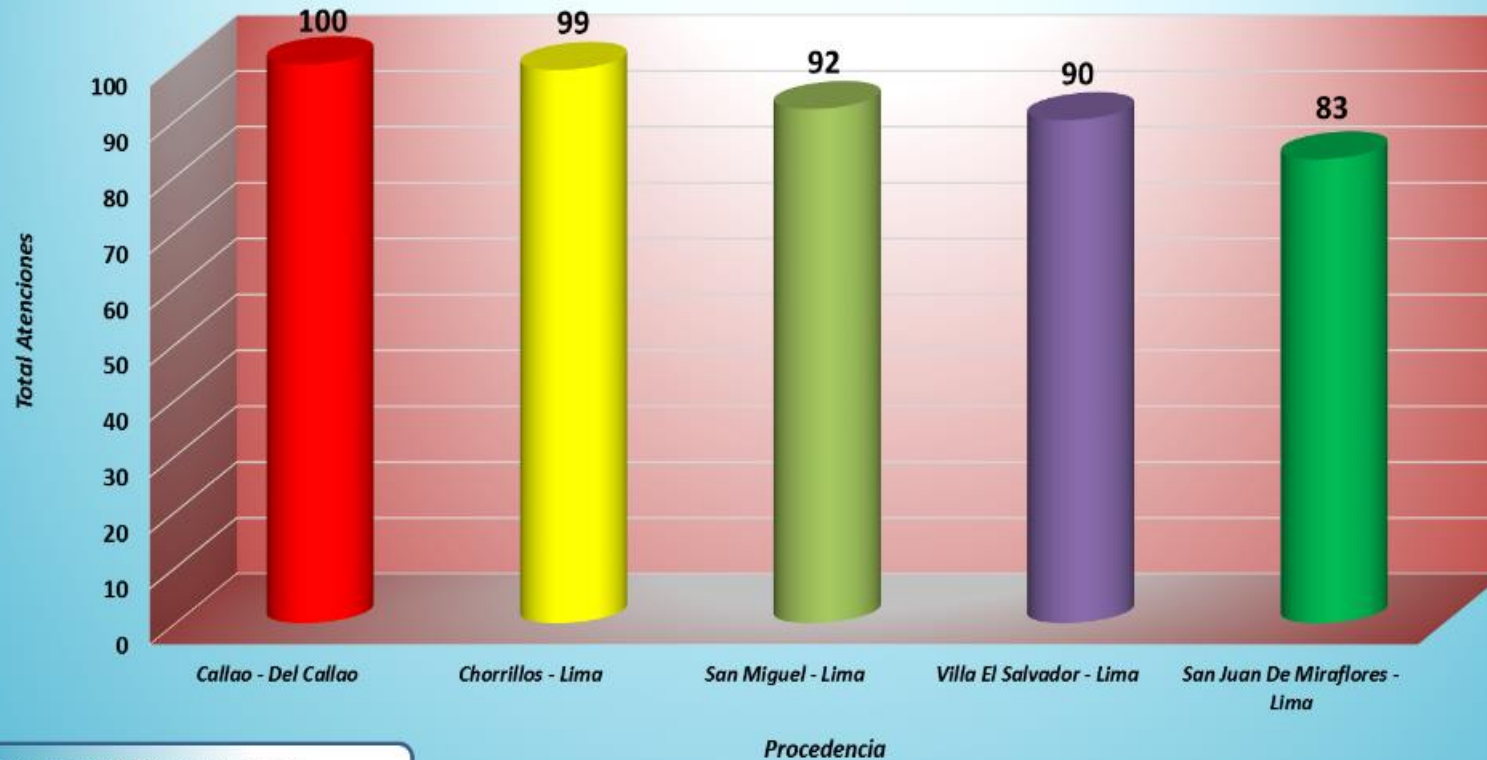
**Primeros Lugares de Procedencia de Consulta Externa  
Niños y Adolescentes  
al 15 de Febrero 2018  
Gráfico N° 10**



Fuente: Hospital Victor Larco Herrera  
Oficina de Estadística e Informática

Los casos de niños y adolescentes que acudieron a consulta a la quincena de Febrero, procedieron en primer lugar de San Miguel y Magdalena del Mar, seguido de Chorrillos y por último Santiago de Surco y Callao.

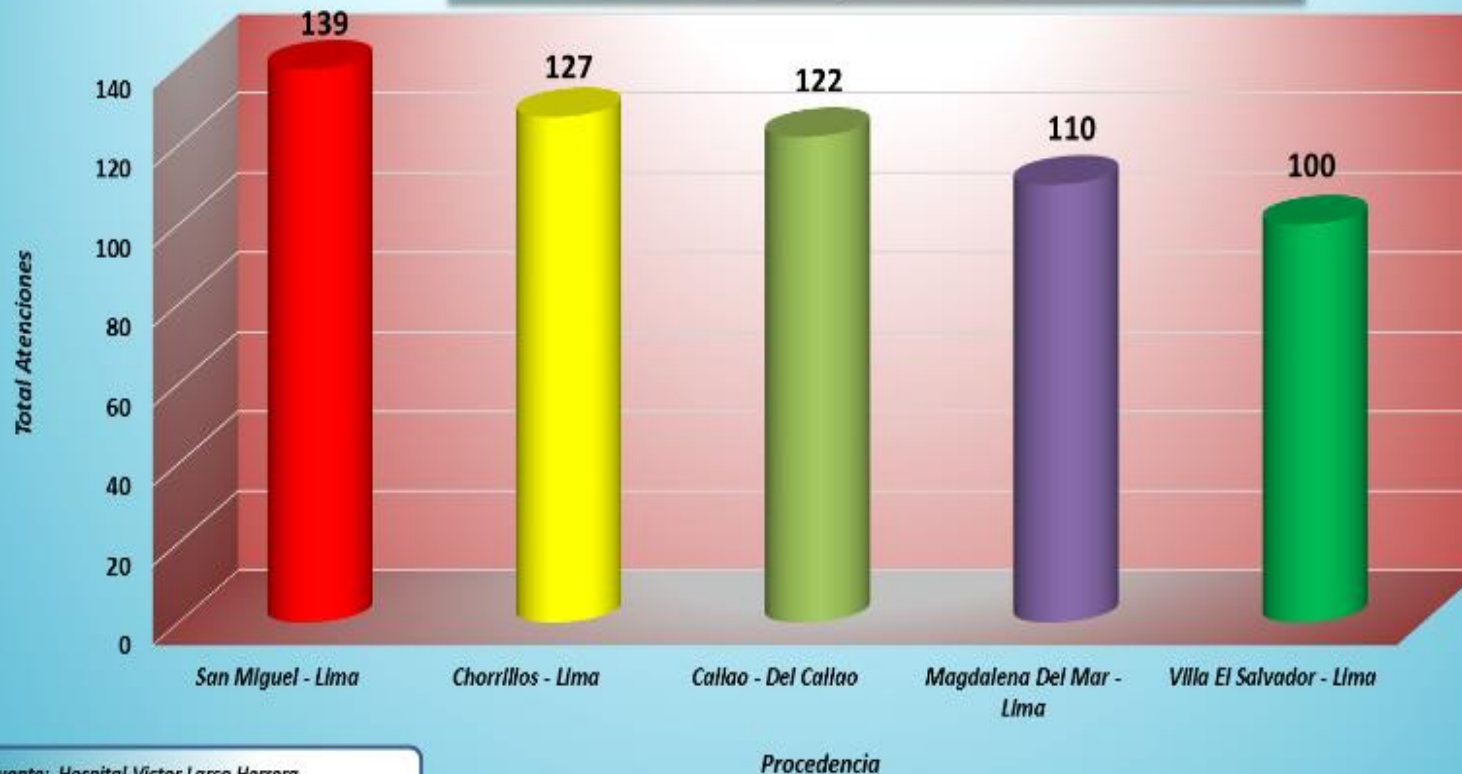
**Primeros Lugares de Procedencia de Consulta Externa Psiquiatría Adultos  
al 15 Febrero 2018  
Gráfico N° 11**



Fuente: Hospital Victor Larco Herrera  
Oficina de Estadística e Informática

Los casos que acudieron a consulta externa de adultos durante la quincena de Febrero, procedieron con mayor frecuencia de los distritos del Callao y Chorrillos, seguidos de San Miguel, Villa El Salvador y San Juan de Miraflores.

**Primeros Lugares De Procedencia de toda la Consulta Externa Psiquiatría  
(Adultos + Niños + Adicciones)  
al 15 de Febrero 2018  
Gráfico N° 12**



Fuente: Hospital Victor Larco Herrera

**Si tenemos en cuenta todas las consultas, a la quincena de Febrero, la mayoría de pacientes procedieron de San Miguel, Chorrillos Callao, Magdalena del Mar y finalmente Villa El Salvador.**

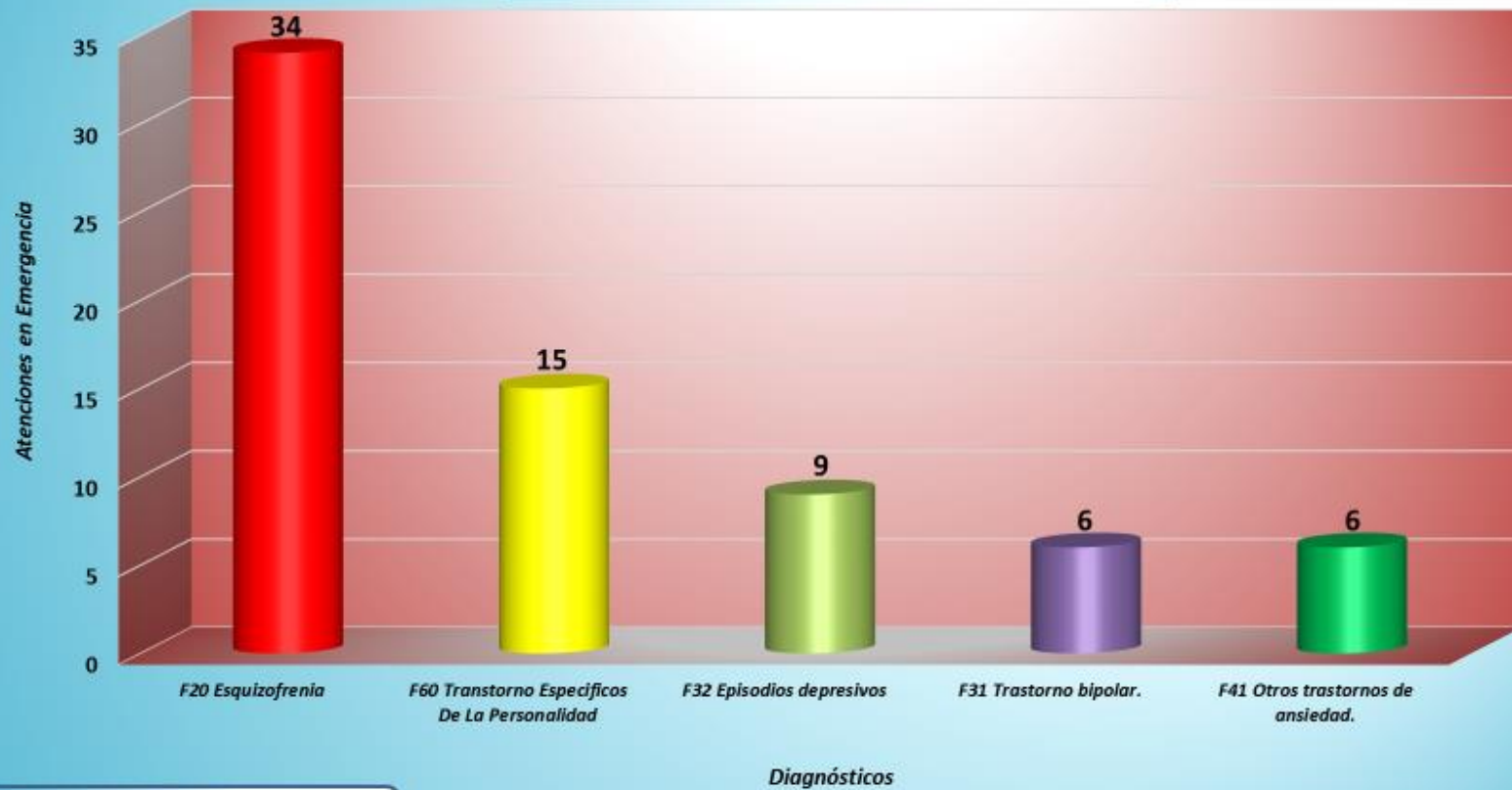
Frecuencia Acumulada Consulta Externa Psiquiatría  
 Año 2017 & 2018 (datos a la quincena de cada mes)  
 al 15 de Febrero 2018  
 Gráfica N° 13



Fuente: Hospital Víctor Larco Herrera  
 Oficina de Estadística e Informática

**Si tenemos en cuenta las actividades de Consulta Externa en el Hospital Víctor Larco Herrera, en comparación al mes de Febrero del año 2017 (2089 atenciones), en Febrero del 2018 tenemos en total 1628 atenciones.**

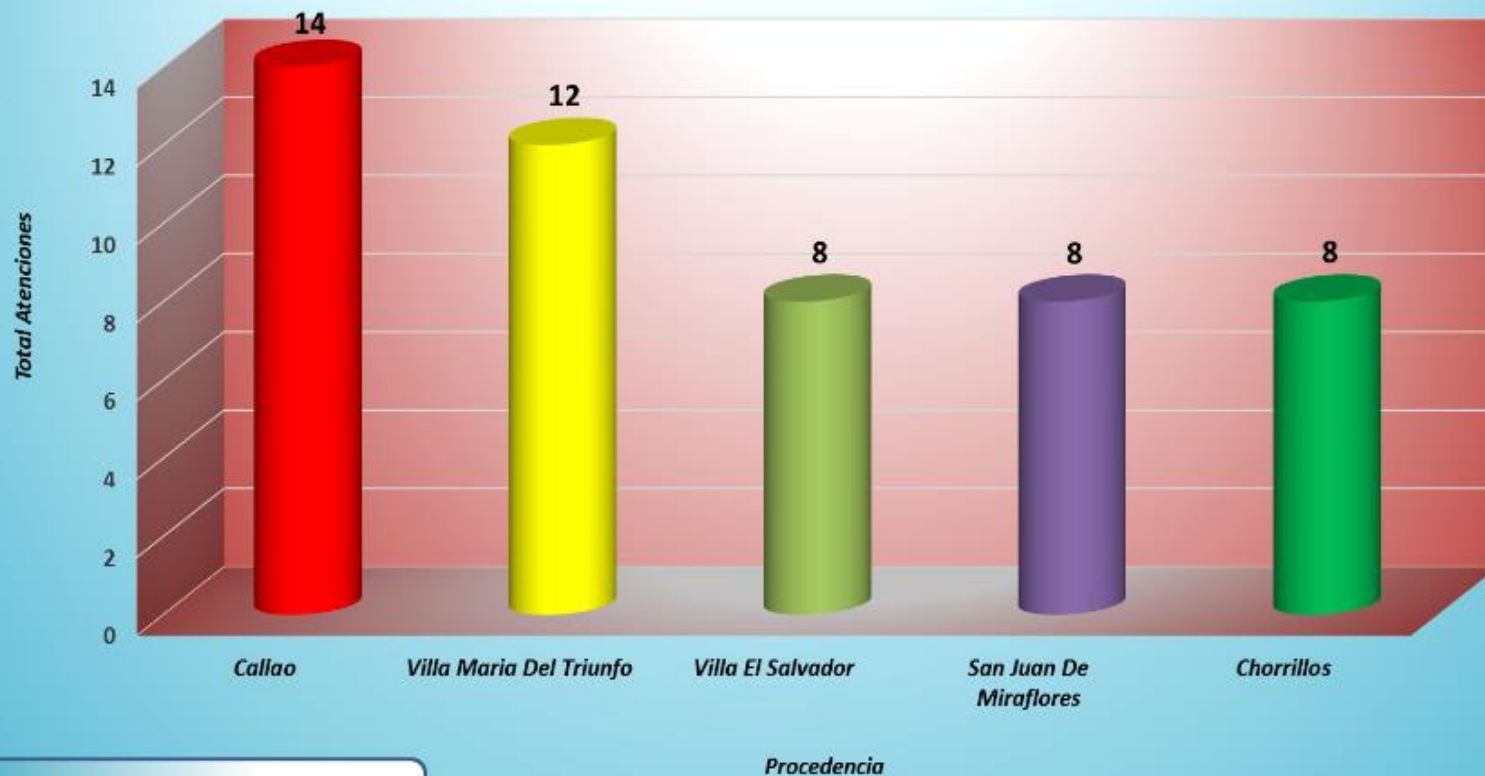
*Primeras Causas de Morbilidad de Ingresos a Emergencia  
Al 15 de Febrero 2018  
Gráfico N° 14*



Fuente: Hospital Victor Larco Herrera  
Oficina de Estadística e Informática

Como se puede ver del gráfico, la primera causa de morbilidad en el servicio de Emergencia en el mes de Febrero fue la esquizofrenia, luego trastorno específicos de la personalidad, en tercer lugar fueron episodios depresivos, seguido de trastorno bipolar y finalmente trastorno de ansiedad.

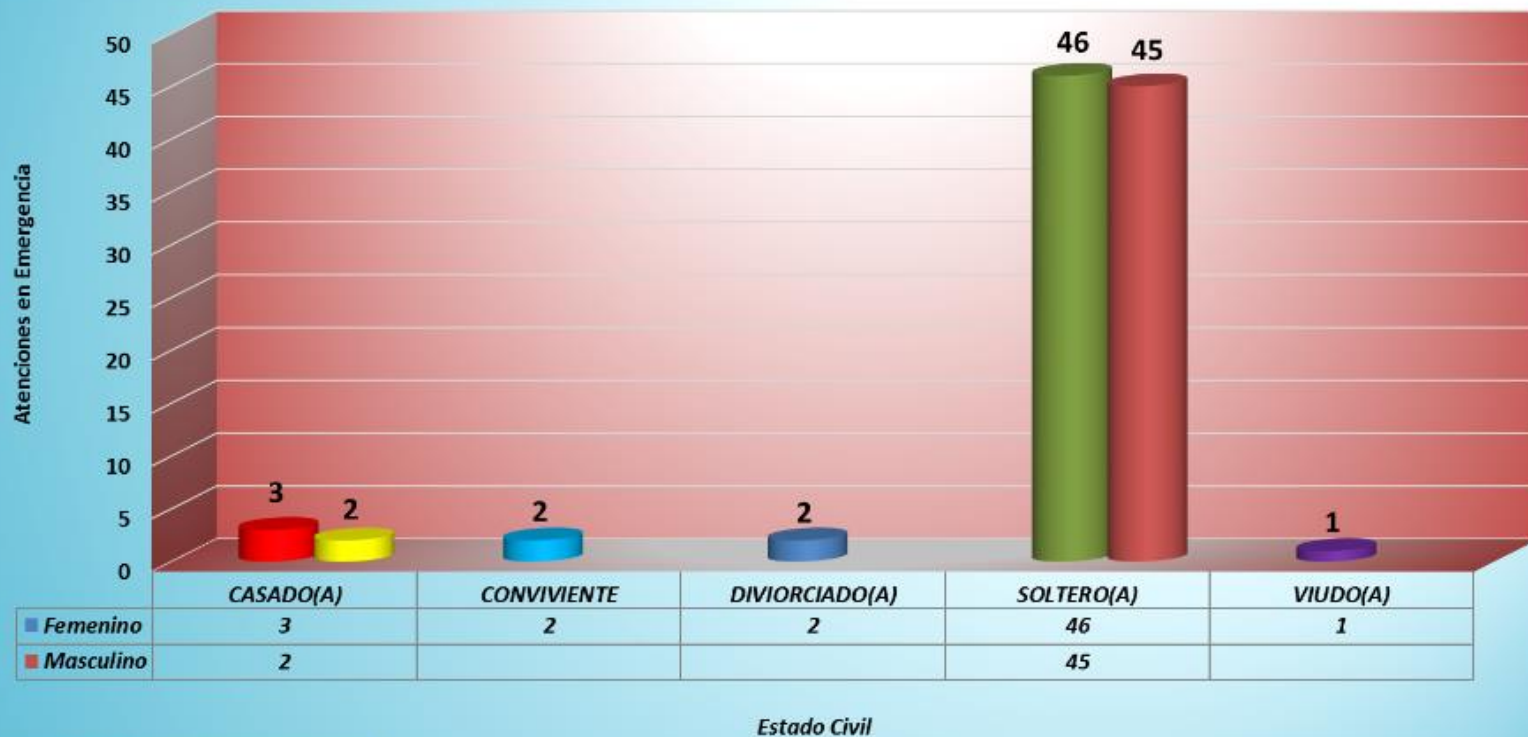
**Primeros Lugares de Procedencia en Emergencia  
al 15 de Febrero 2018  
Gráfico N° 15**



Fuente: Hospital Victor Larco Herrera  
Oficina de Estadística e Informática

Los pacientes que acudieron al servicio de emergencia a la quincena de Febrero, procedieron en primer lugar del Callao, Villa María del Triunfo, Villa El Salvador, San Juan de Miraflores y Chorrillos.

**Ingreso por Emergencia por Estado Civil y por Sexo  
al 15 Febrero 2018  
Gráfico N° 16**

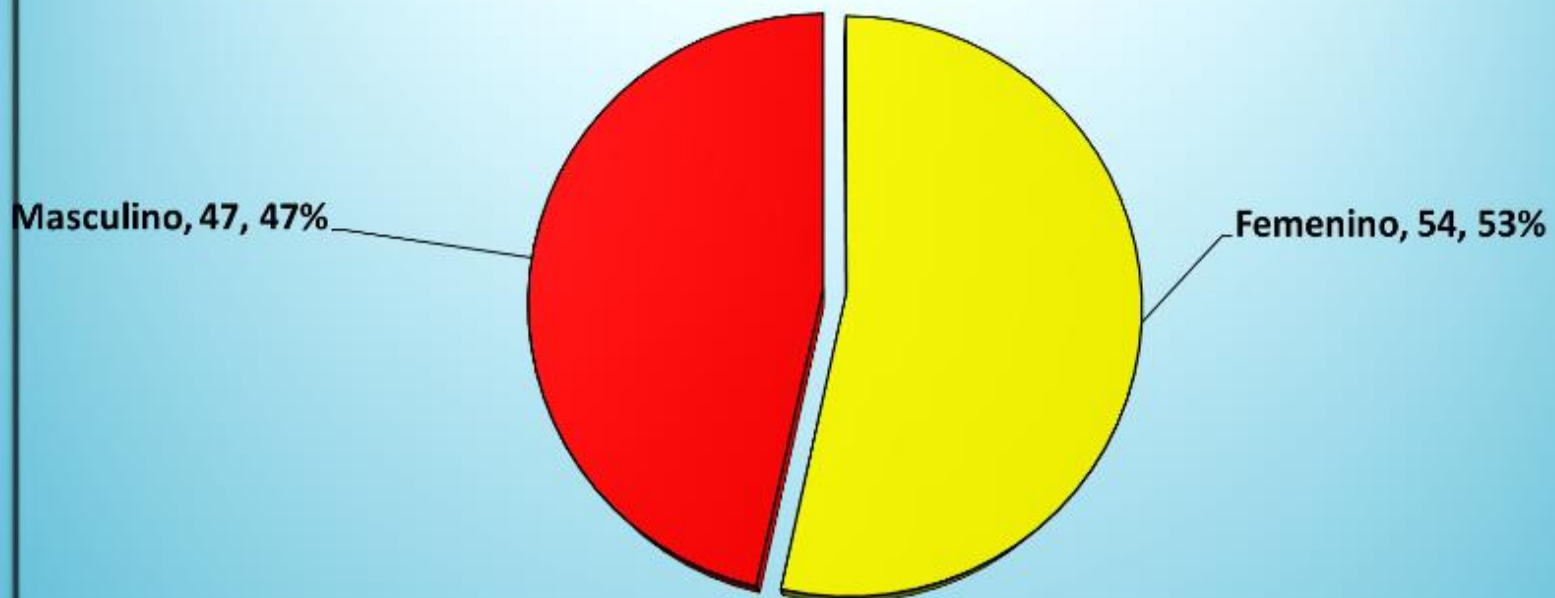


Fuente: Hospital Victor Larco Herrera  
Oficina de Estadística e Informática

En este gráfico se aprecia que a la quincena de Febrero, acudieron una mayor cantidad de pacientes solteros de ambos sexos, al servicio de emergencia del HVLH. Es interesante observar que acuden más mujeres solteras al igual que los hombres.



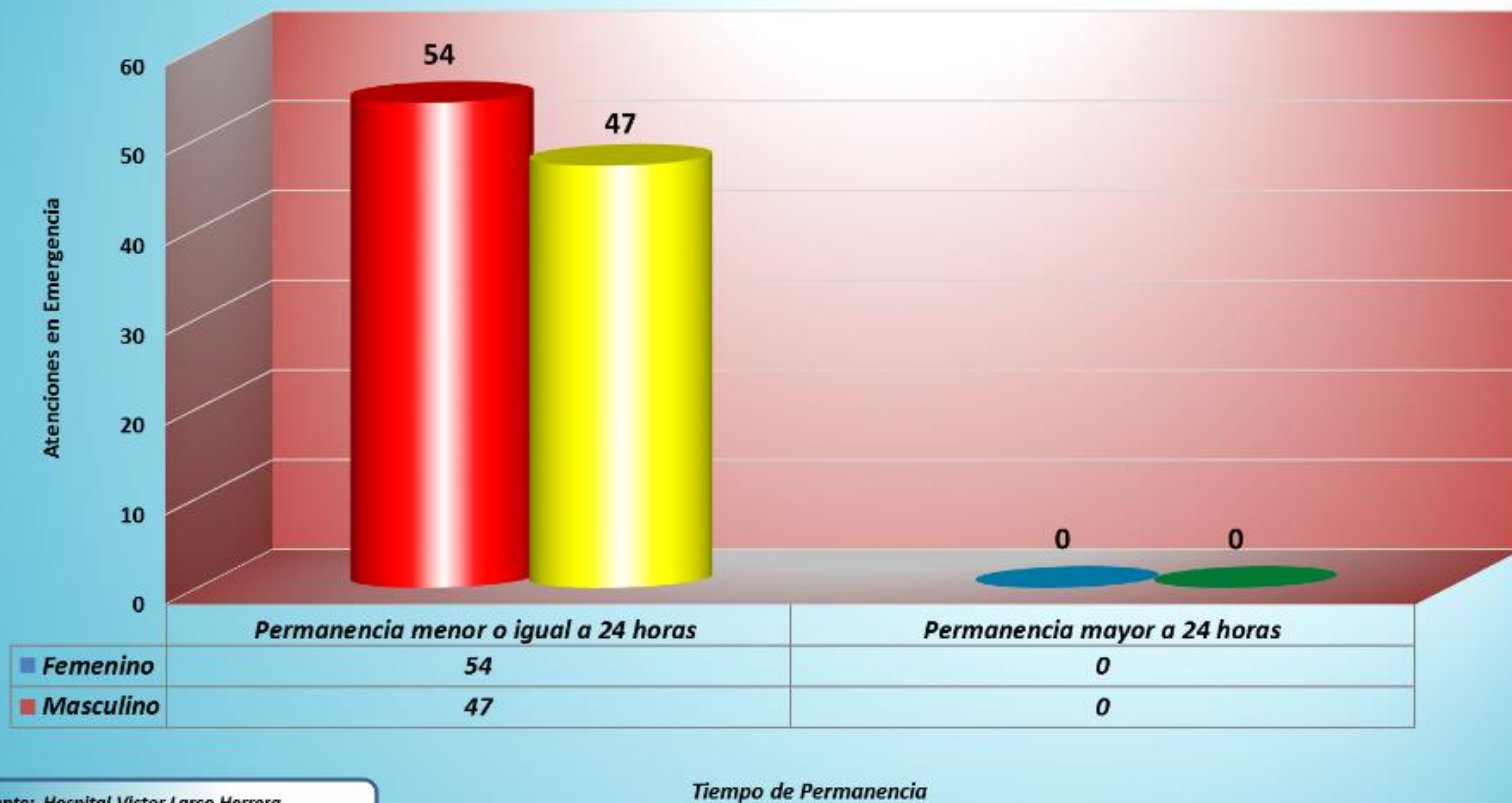
**Ingresos a Emergencia por Sexo  
al 15 de Febrero 2018  
Gráfico N° 17**



Fuente: Hospital Víctor Larco Herrera  
Oficina de Estadística e Informática

**En la presente gráfica se aprecia un porcentaje ligeramente mayor de atenciones de Mujeres en el servicio de emergencia durante la quincena de Febrero 2018.**

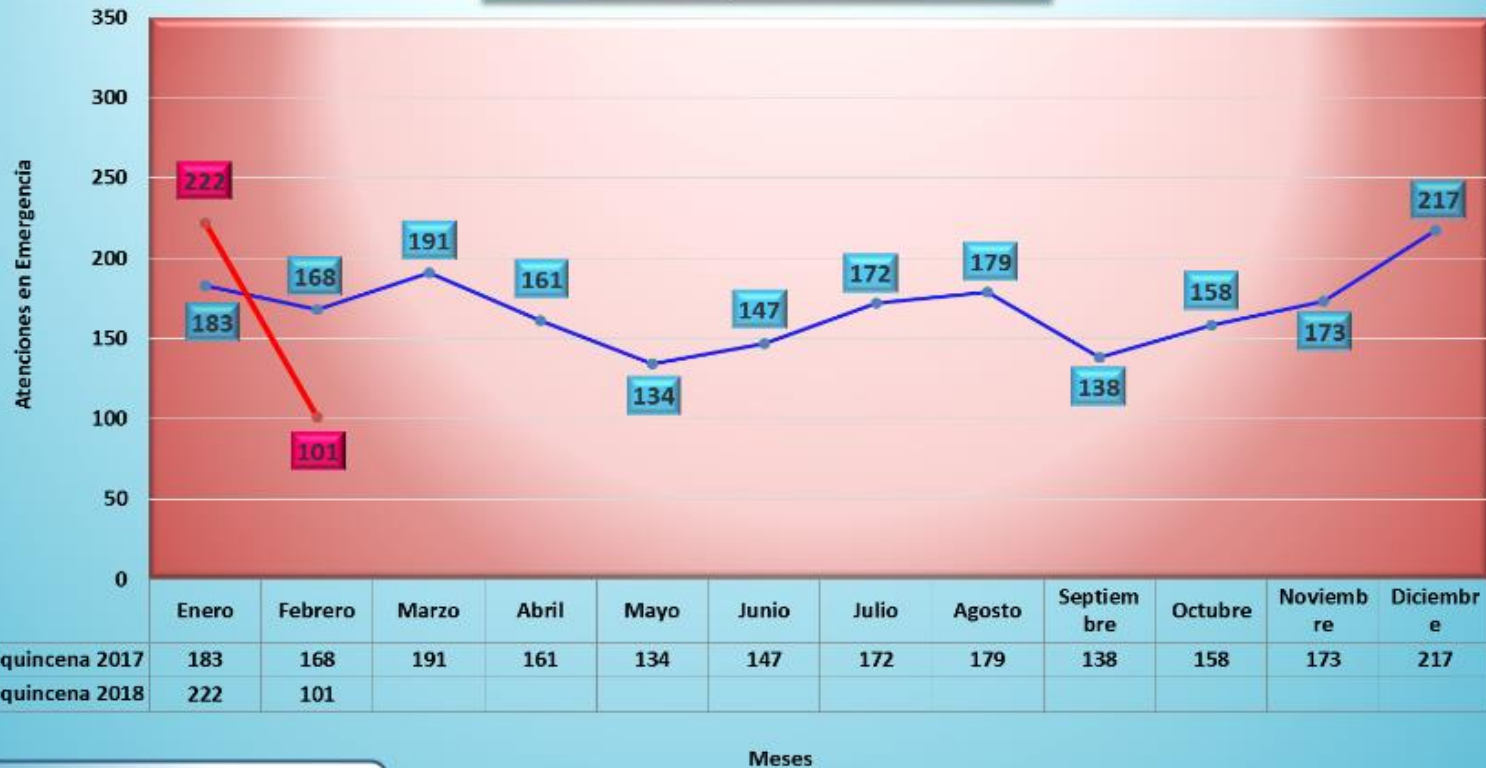
**Tiempo de Permanencia en Emergencia - por Sexo**  
**al 15 de Febrero 2018**  
**Gráfica N° 18**



Fuente: Hospital Víctor Larco Herrera  
 Oficina de Estadística e Informática

**En el presente gráfico se observa que a la quincena de Febrero, todos los pacientes (101) tuvieron una estancia menor o igual a 24 horas; es decir, su crisis se resuelve el mismo día de la atención, tanto de varones como de mujeres.**

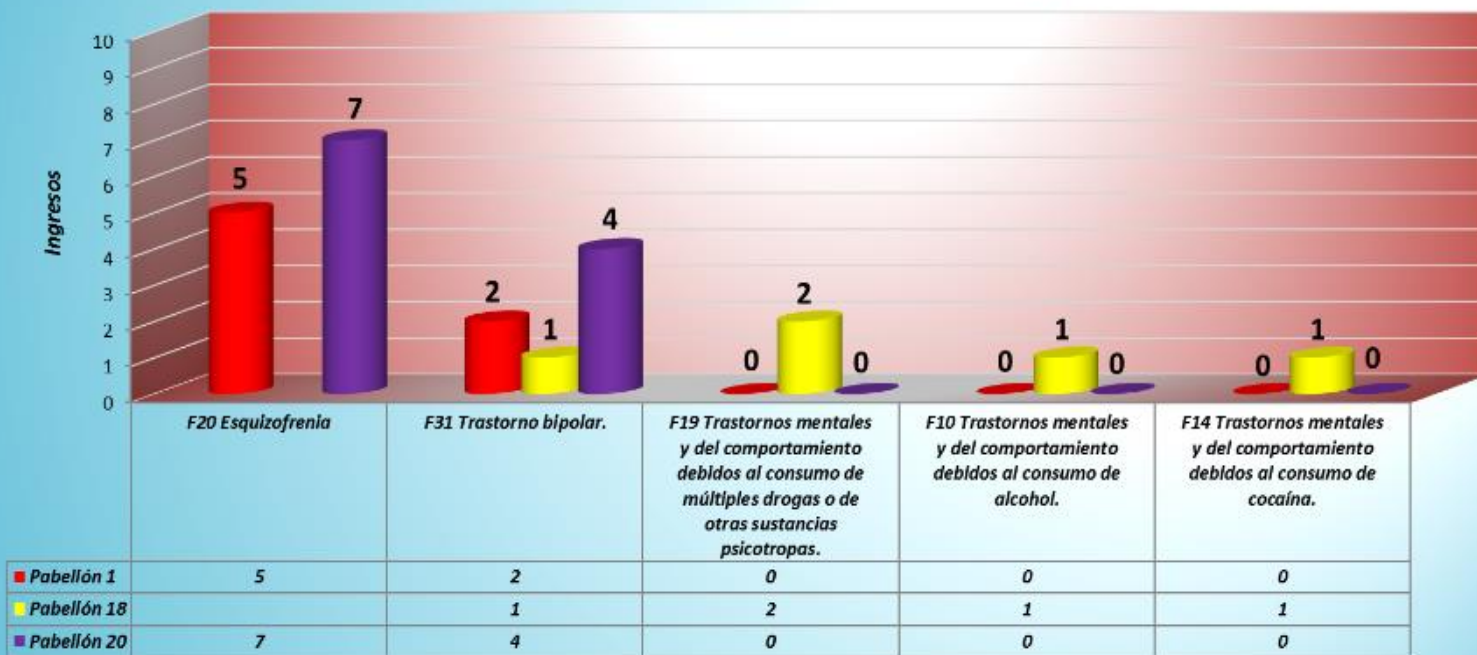
Frecuencia Acumulada de Ingresos a Emergencia  
 Años 2017 & 2018  
 al 15 de Febrero 2018  
 Gráfica N° 19



Fuente: Hospital Victor Larco Herrera  
 Oficina de Estadística e Informática

El presente gráfico nos muestra la Frecuencia Acumulada de Ingresos a Emergencia. Si comparamos con la quincena de Febrero del 2017 (168 ingresos), a la quincena de Febrero de 2018 se produjeron la cantidad de 101 ingresos. Esta cifra puede variar durante los periodos siguientes, pues esta tendencia es mantenerse en el promedio observado.

**Distribución de Morbilidad por Ingresos a Pabellones  
al 15 de Febrero 2018  
Gráfico N° 20**

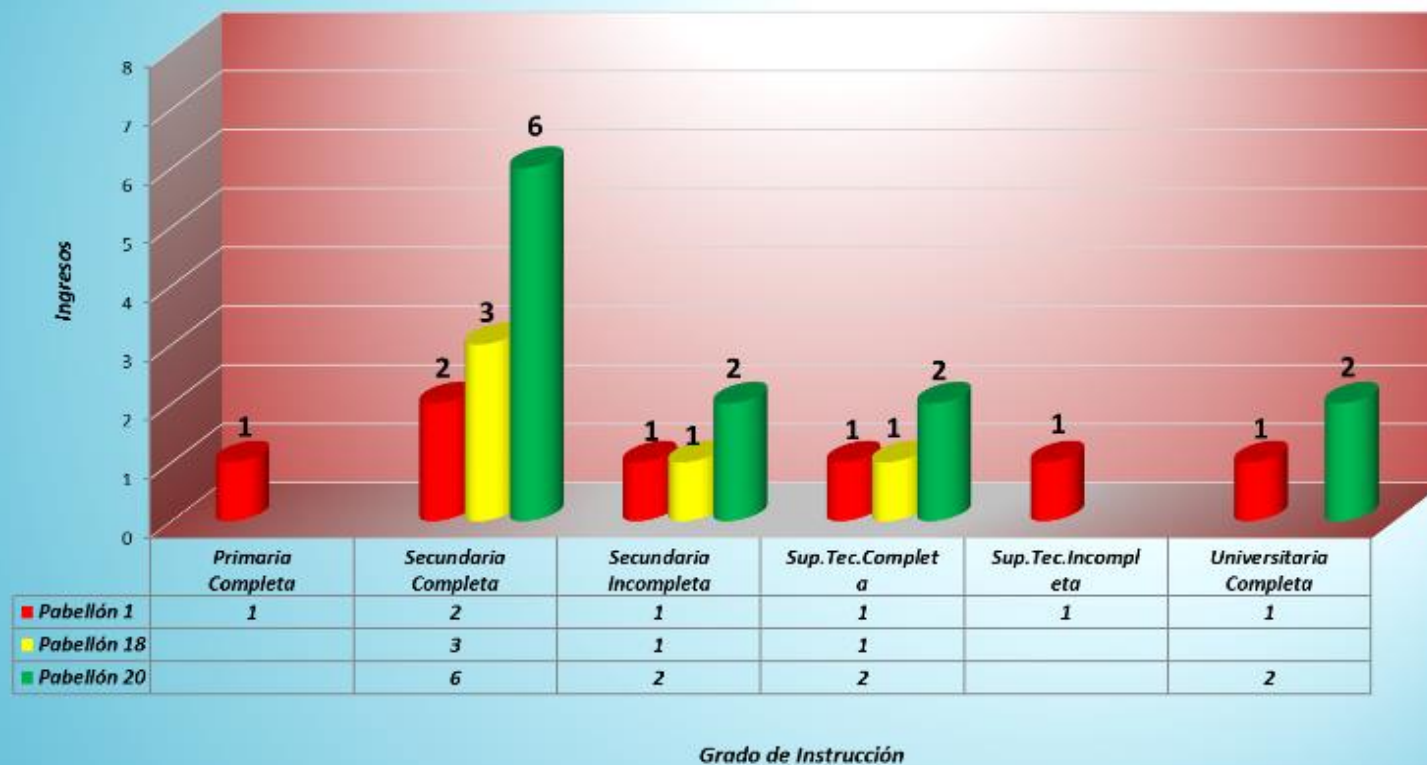


Fuente: Hospital Víctor Larco Herrera  
Oficina de Estadística e Informática

Diagnósticos

En la presenta gráfica se puede apreciar CINCO y SIETE ingresos con Esquizofrenia a los pabellones (1 y 20) respectivamente; DOS, UNO y CUATRO ingresos con Trastorno bipolar a los pabellones (1, 18 y 20) respectivamente; DOS ingresos con trastornos mentales y del comportamiento debidos al consumo de múltiples drogas al pabellón 18; UN ingreso con trastornos mentales y del comportamiento al consumo de alcohol al pabellón 18 y finalmente, UN ingreso con trastorno mental y del comportamiento debido al consumo de cocaína, tambien al pabellón 18.

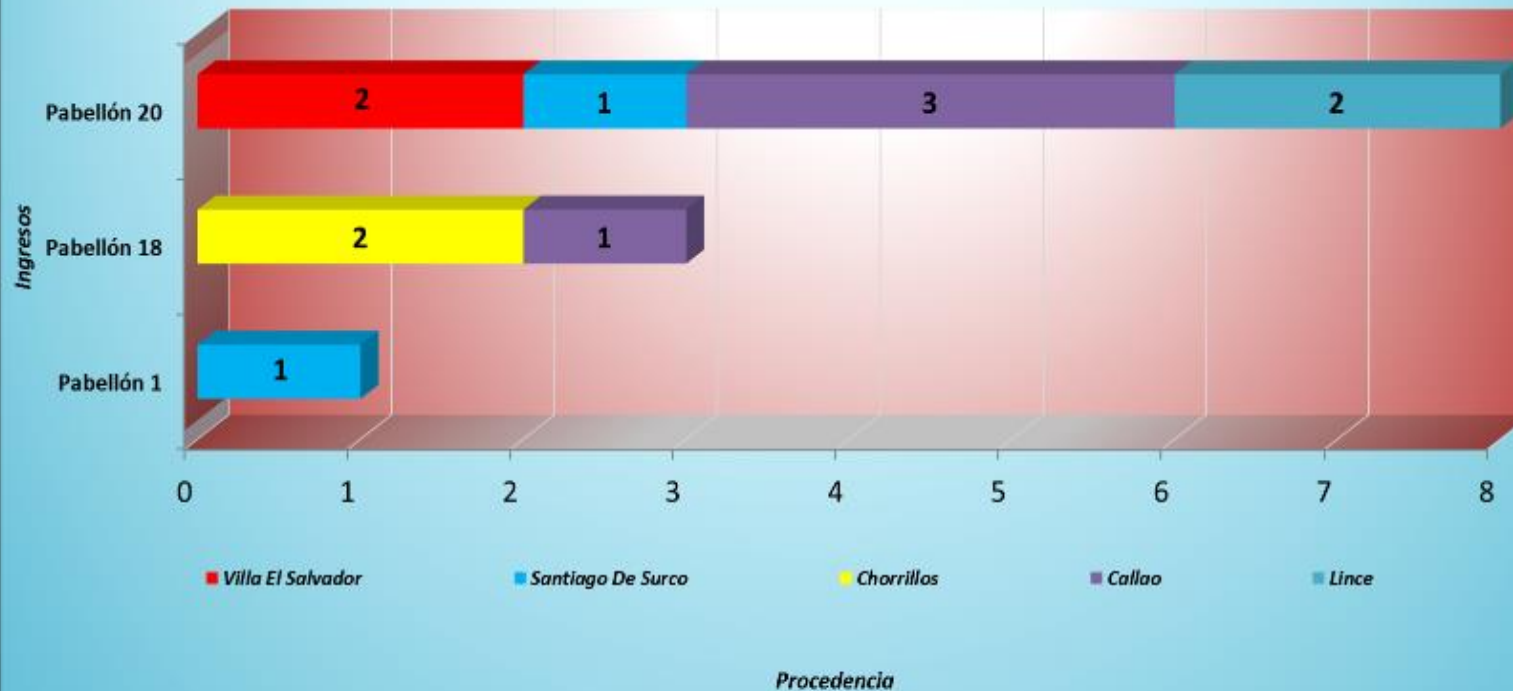
**Grado de Educación en Hospitalización a Pabellones  
al 15 de Febrero 2018  
Gráfico N° 21**



Fuente: Hospital Víctor Larco Herrera  
Oficina de Estadística e Informática

Como se puede apreciar de la gráfica, la distribución de los ingresos de pacientes a los diversos pabellones 1, 18 y 20, a la quincena de Febrero, se registra un mayor ingreso de pacientes con secundaria completa.

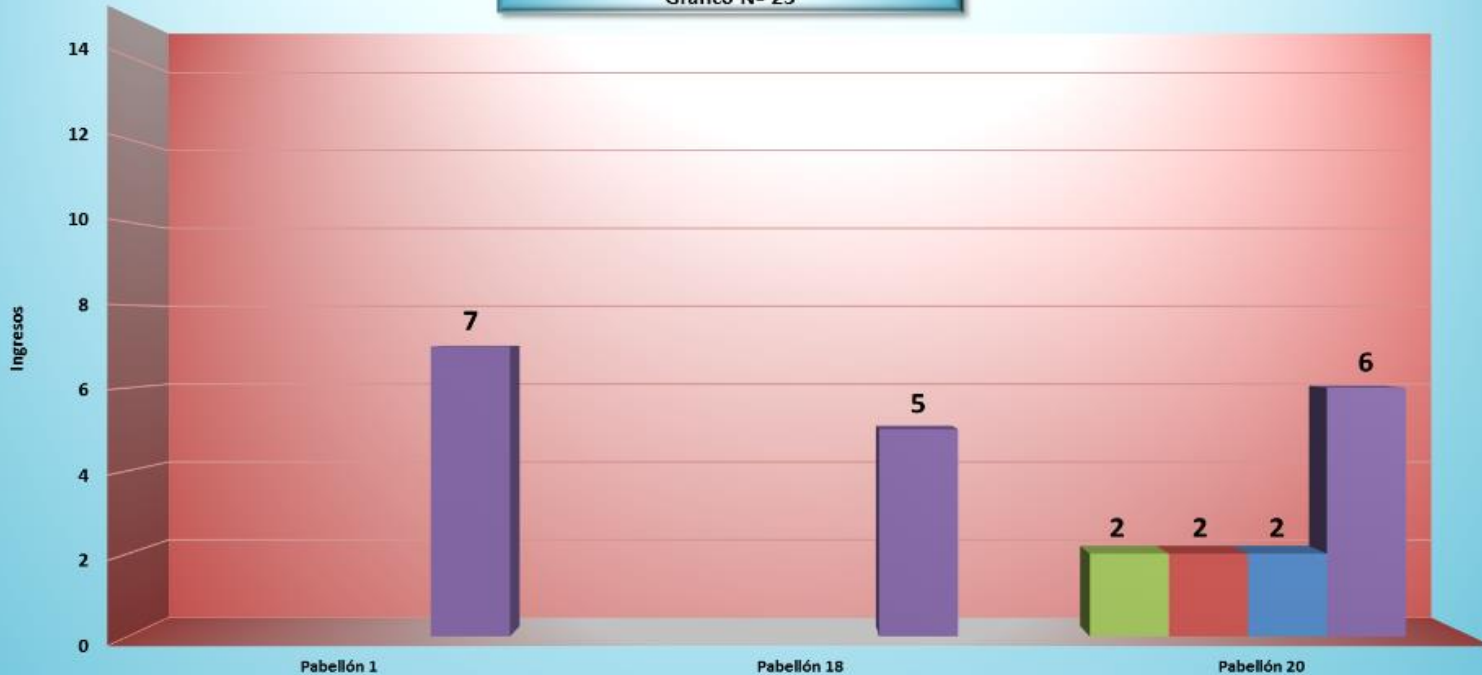
Primeros Lugares de Procedencia en Hospitalización  
al 15 de Febrero 2018  
Gráfica N° 22



Fuente: Hospital Victor Larco Herrera  
Oficina de Estadística e Informática

Como se aprecia del gráfico, la mayor cantidad de ingresos a Hospitalización, a la quincena de Febrero, se produjo hacia el pabellón 20 con OCHO ingresos, en contraste con el pabellón 1 que sólo registro UN ingreso.

Hospitalización por Categoría Socio Económico  
al 15 de Febrero 2018  
Gráfico N° 23



	Pabellón 1	Pabellón 18	Pabellón 20
■ Categoría "A" Trae Medicina			2
■ Categoría "B" Trae Medicina			2
■ Categoría "C" Trae Medicina			2
■ Seguro Integral De Salud	7	5	6

Fuente: Hospital Victor Larco Herrera  
Oficina de Estadística e Informática

Pabellones

Como se aprecia del gráfico, a la quincena de Febrero, la mayoría de los pacientes hospitalizados en los pabellones 1, 18 y 20 son financiados por el SIS.

Frecuencia Acumulada Servicio de Hospitalización  
Años 2017 & 2018  
al 15 de Febrero Gráfico N° 24

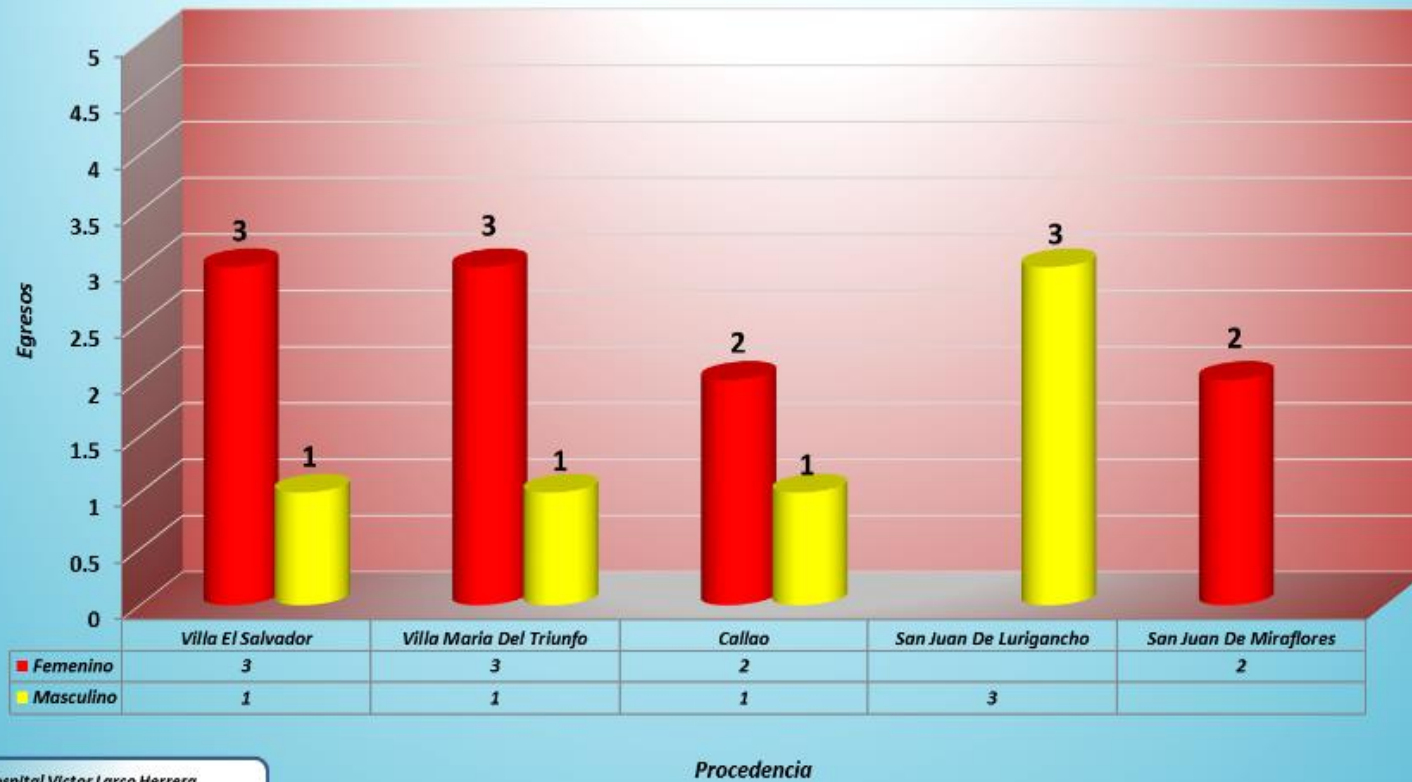


Fuente: Hospital Victor Larco Herrera  
Oficina de Estadística e Informática

El presente gráfico nos muestra la Frecuencia Acumulada en los Servicios de Hospitalización. El número de hospitalizaciones a la quincena de Febrero del 2017 fue de 17. En cambio, a la quincena de Febrero de este año es de 24. En general existe una tendencia a mantenerse el promedio de hospitalizaciones.



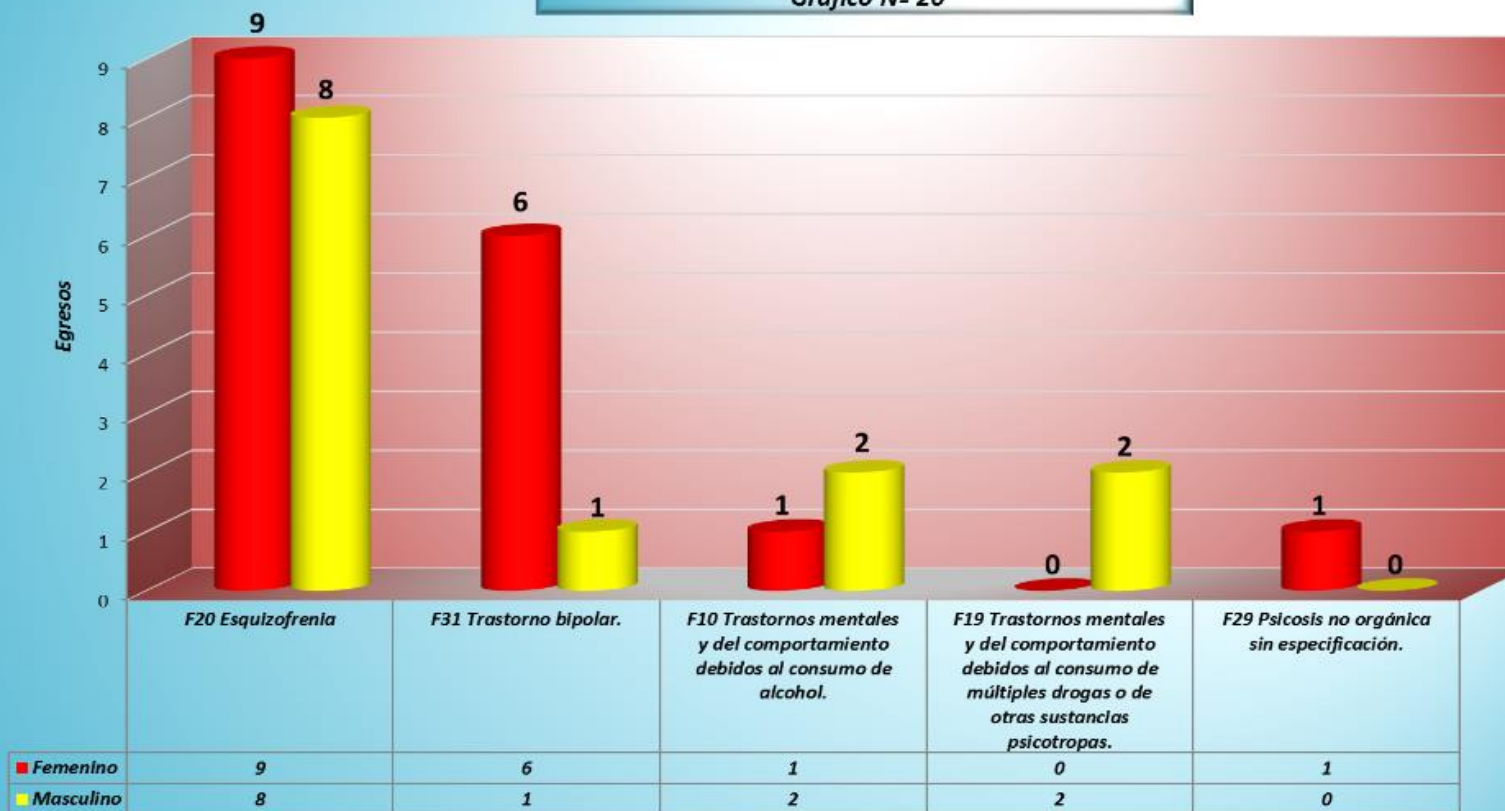
**Primeros Lugares de Procedencia en Egresos Hospitalarios  
al 15 de Febrero 2018  
Gráfico N° 25**



Fuente: Hospital Victor Larco Herrera  
Oficina de Estadística e Informática

Como se aprecia del gráfico, de acuerdo a las altas o egresos, los pacientes que retornaron a su lugar de procedencia fueron, en el caso de las Mujeres, de Villa El Salvador, Villa María del Triunfo, Callao y San Juan de Miraflores. En el caso de los varones, procedieron del Callao, Villa María del Triunfo y Villa El Salvador.

Primeras Causas de Morbilidad en Egresos Hospitalarios  
al 15 de Febrero 2018  
Gráfico N° 26

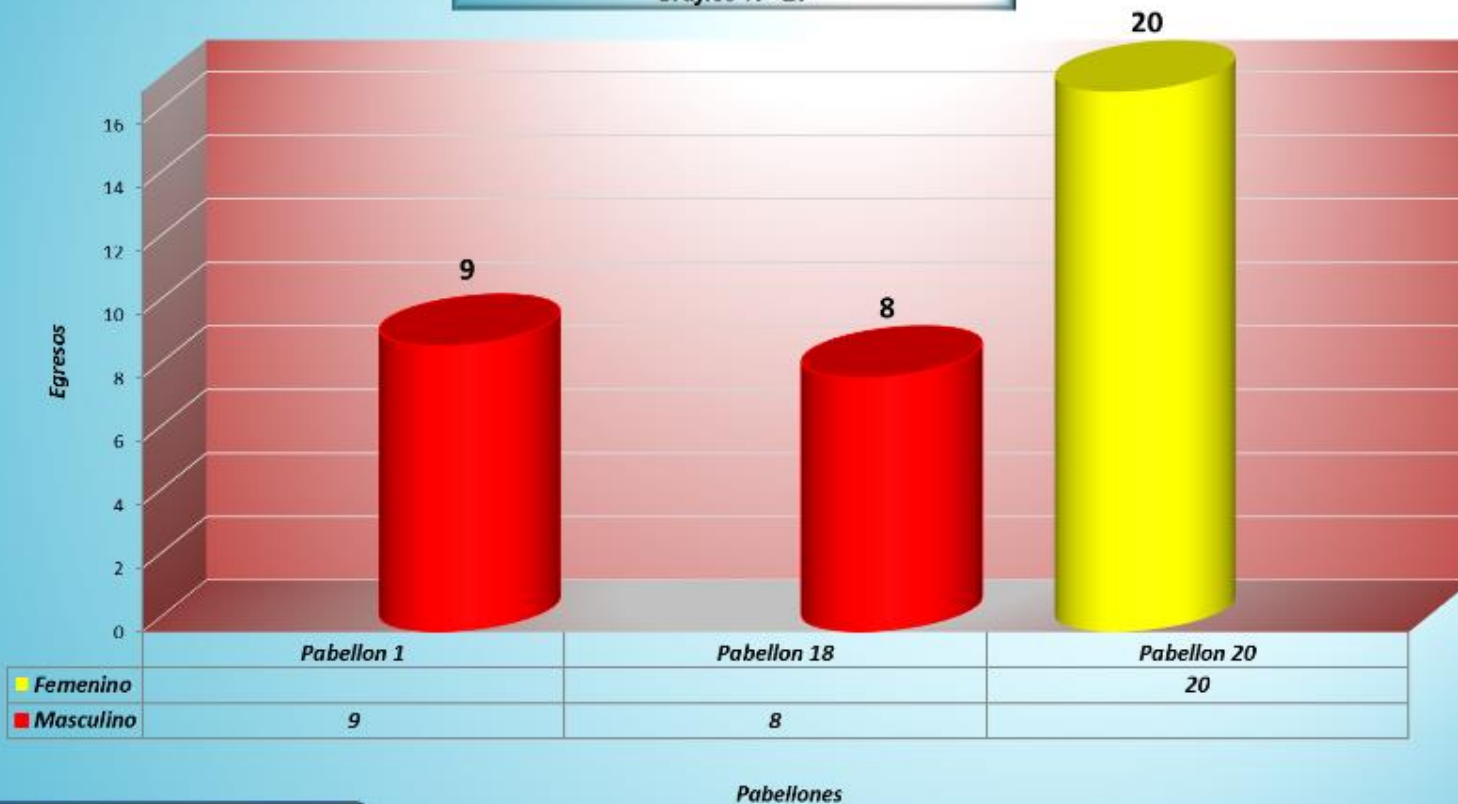


Fuente: Hospital Victor Larco Herrera

Diagnósticos

De acuerdo con los egresos hospitalarios, la primera causa de morbilidad durante la quincena de Febrero fueron DIECISIETE casos de Esquizofrenia, SIETE casos de trastorno bipolar, TRES casos de trastornos mentales y del comportamiento debidos al consumo de alcohol, DOS casos de trastornos mentales y del comportamiento debidos al consumo de múltiples drogas y finalmente UN caso de psicosis no orgánica sin especificación.

**Egresos Hospitalarios por Pabellones y por Sexo  
al 15 de Febrero 2018  
Gráfico N° 27**

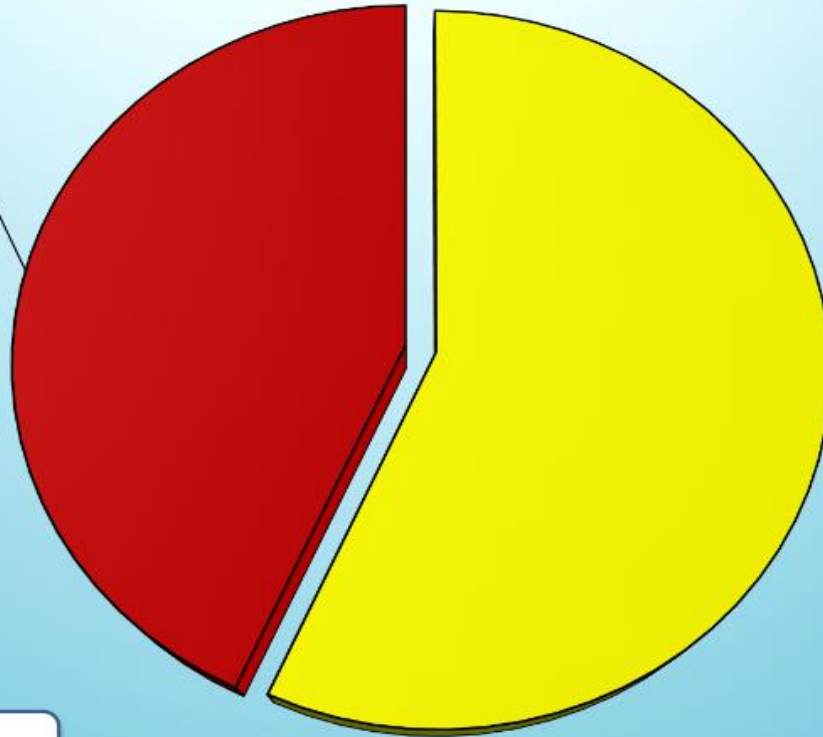


Fuente: Hospital Victor Larco Herrera  
Oficina de Estadística e Informática

Como se muestra en la gráfica, los egresos durante la quincena de Febrero del 2018 fueron NUEVE varones del pabellón 1, OCHO varones del pabellón 18 y VEINTE mujeres del pabellón 20.

**Distribución de Egresos por Sexo  
al 15 de Febrero 2018  
Gráfico N° 28**

**Masculino, 16, 43%**

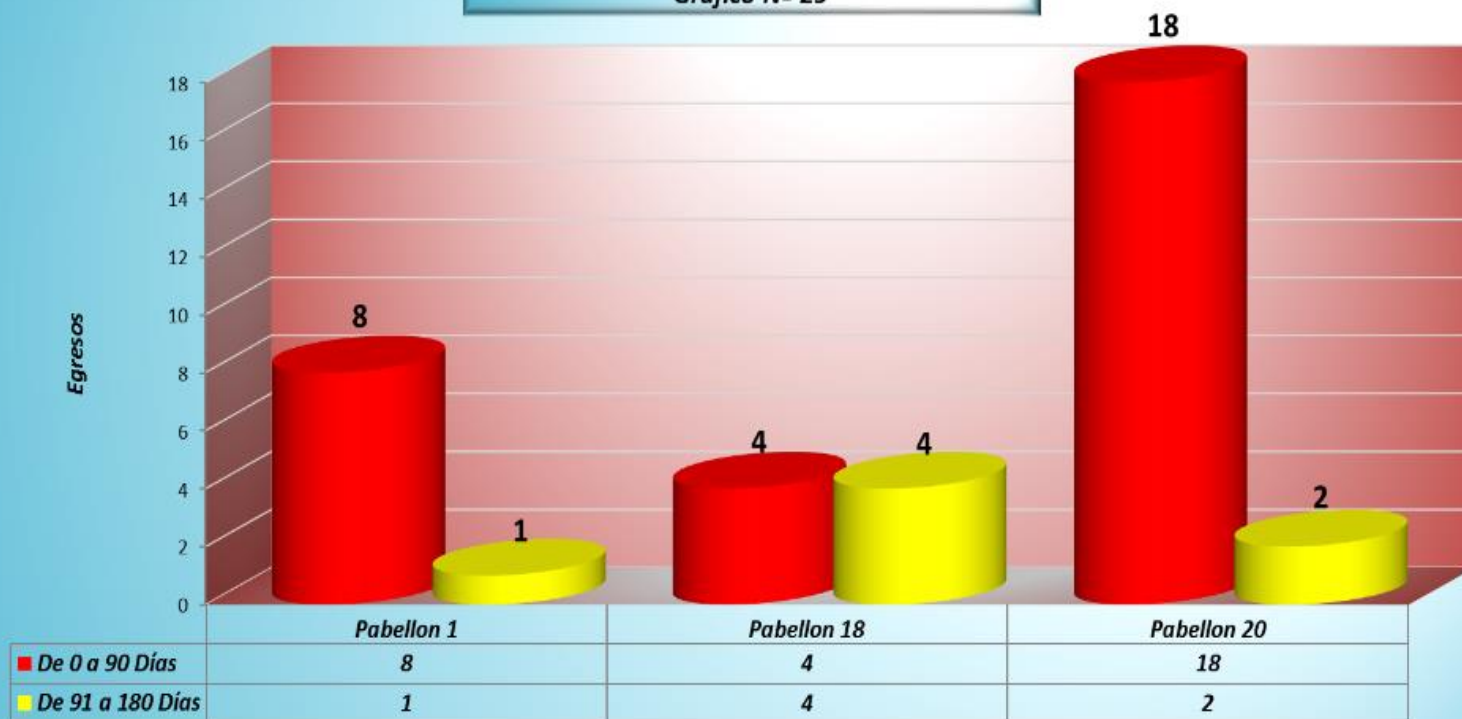


**Femenino, 21, 57%**

*Fuente: Hospital Victor Larco Herrera  
Oficina de Estadística e Informática*

El porcentaje de egresos de los servicios de hospitalización durante la quincena de Febrero, según este gráfico proporcionado por la Oficina de Estadística e Informática, es de 16 pacientes varones y 21 mujeres, los cuales representan el 43% y 57% para cada género respectivamente.

**Número de Egresos por Estancia y por Pabellones  
al 15 de Febrero 2018  
Gráfico N° 29**



Fuente: Hospital Víctor Larco Herrera  
Oficina de Estadística e Informática

Pabellones

El presente gráfico muestra la mayor cantidad de egresos hospitalarios durante la quincena de Febrero. TREINTA pacientes tuvieron una estancia entre 0 y 90 días. SIETE tuvieron una estancia entre 91 a 180 días.

Frecuencia Acumulada Egresos  
Años 2017 & 2018  
al 15 de Febrero 2018  
Gráfico N° 30



Fuente: Hospital Victor Larco Herrera  
Oficina de Estadística e Informática

La presente gráfica nos muestra la cantidad de Egresos de los Servicios de Hospitalización, mes a mes. En la quincena de Febrero del 2017 se produjeron 11 Egresos, mientras que a la quincena de Febrero del 2018 se produjeron 37 Egresos.