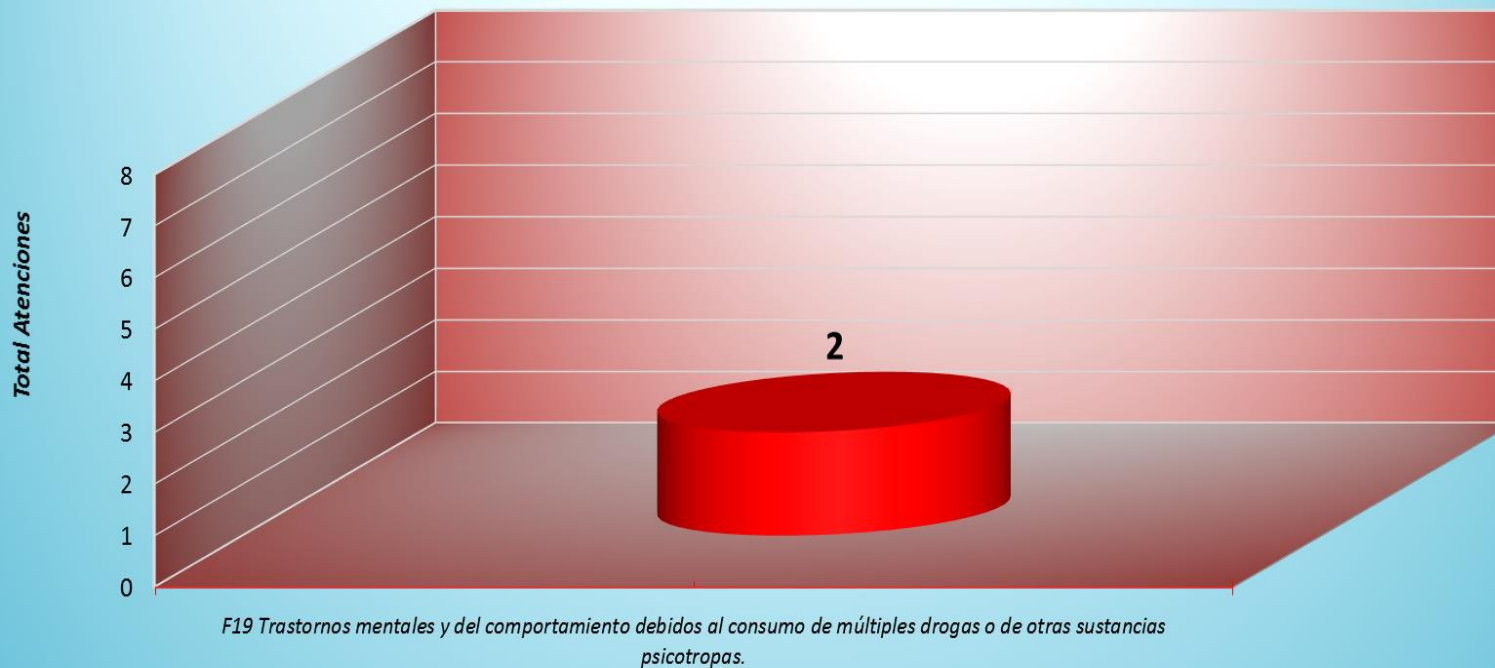


Primeras Causas de Morbilidad
Consulta Externa Psiquiatría Adicciones - Pacientes Nuevos
al 15 de Diciembre 2019
Gráfico N° 1

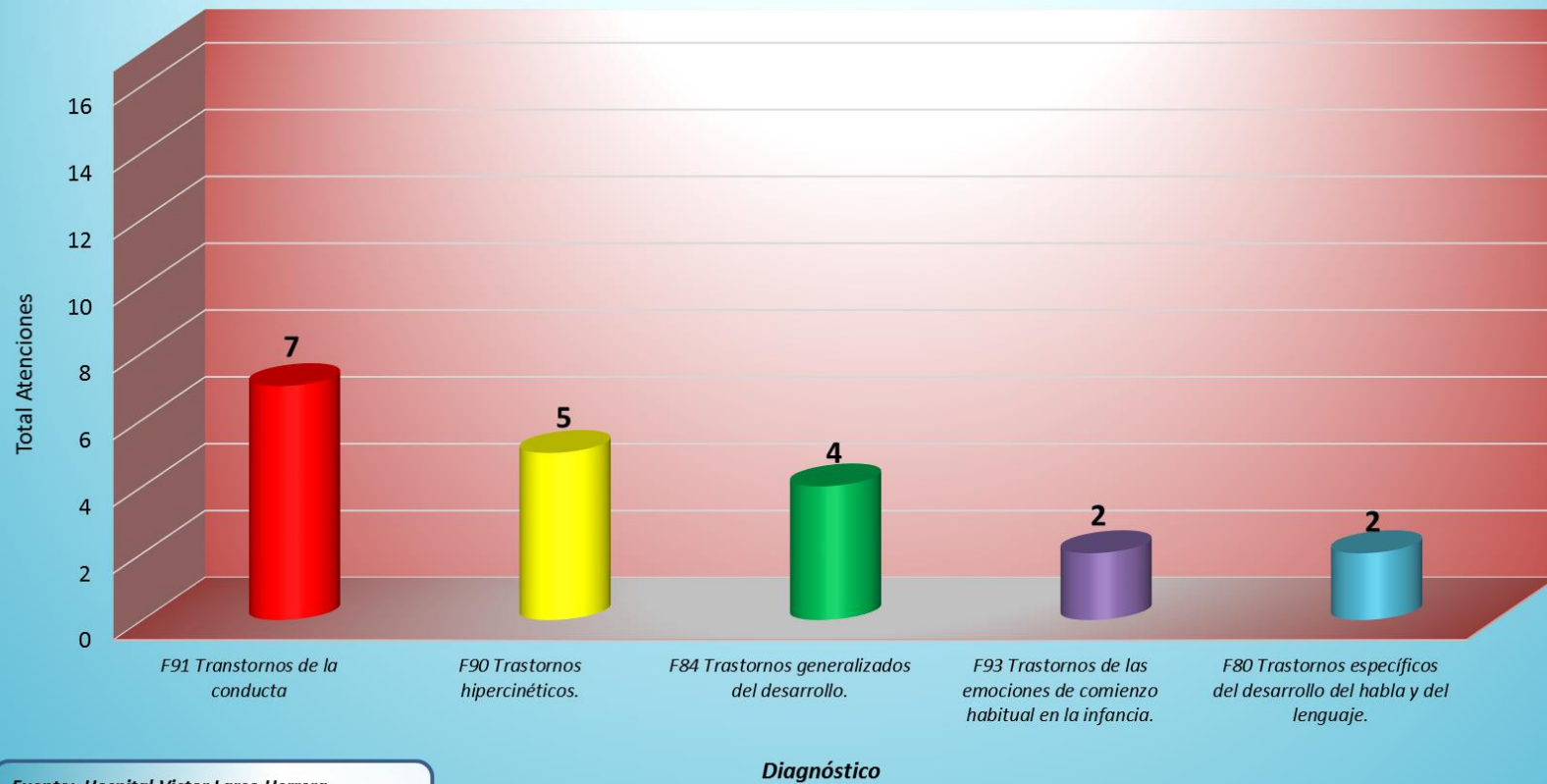


Fuente: Hospital Víctor Larco Herrera
Oficina de Estadística e Informática

Diagnóstico

En el presente gráfico podemos observar que en el Servicio de Adicciones de Consulta Externa, a la quincena de diciembre, se presentaron dos casos de Trastornos mentales y del comportamiento debidos al consumo de múltiples drogas o de otras sustancias

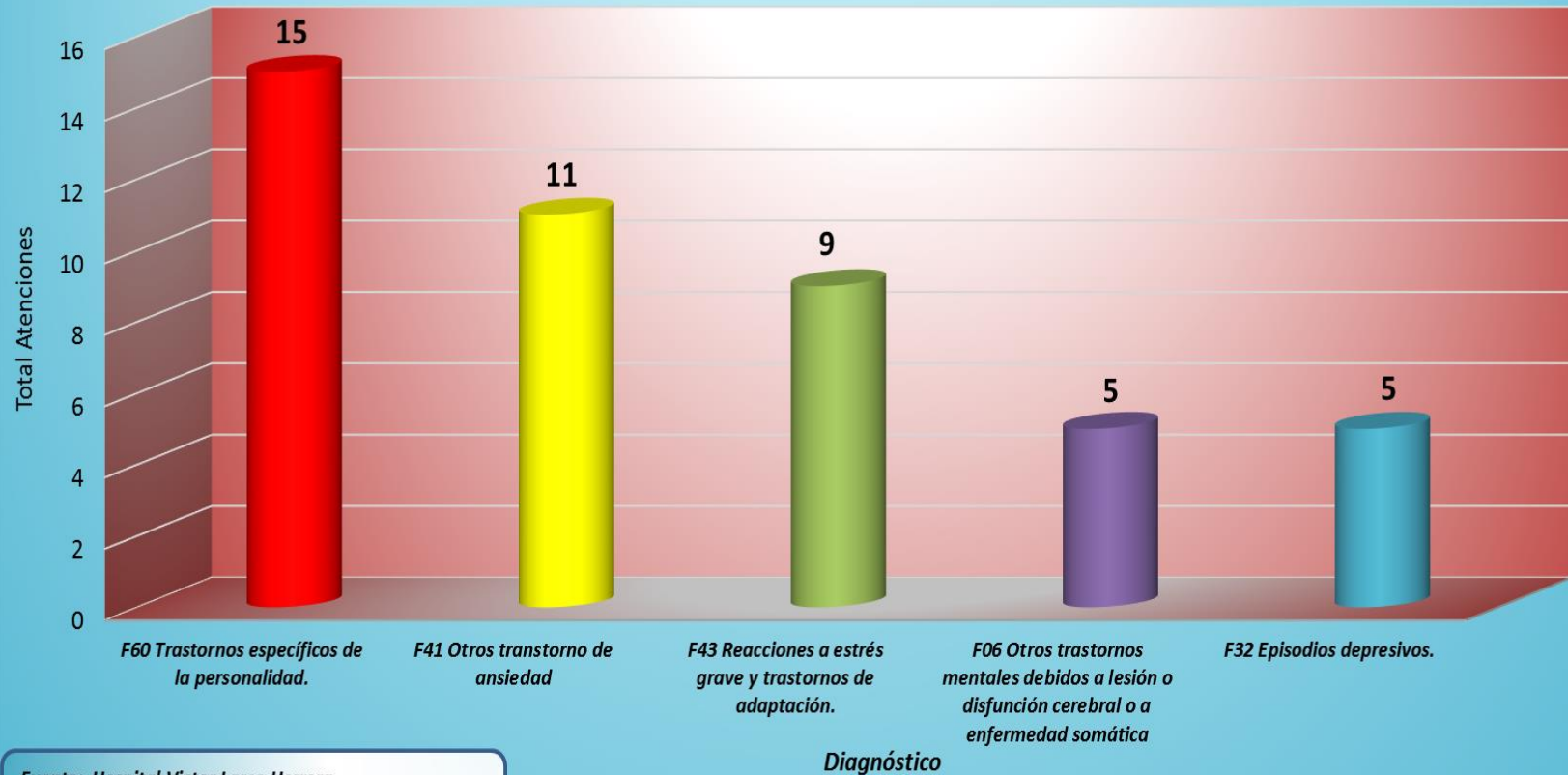
Primeras Causas de Morbilidad
Consulta Externa Psiquiatría Niños Y Adolescentes - Pacientes Nuevos
al 15 de Diciembre 2019
Gráfico N° 2



Fuente: Hospital Victor Larco Herrera
Oficina de Estadística e Informática

En el presente gráfico podemos observar que en el Servicio de Psiquiatría de Niños y Adolescentes de Consulta Externa, a la quincena de diciembre se presentaron 7 casos de Trastornos de la conducta, 5 nuevos casos de Trastornos hipercinéticos, 4 nuevos casos de Trastornos generalizados del desarrollo, 2 casos de Trastornos de emociones de comienzo habitual en la infancia y 2 nuevos casos de Trastornos específicos de desarrollo del habla y del lenguaje.

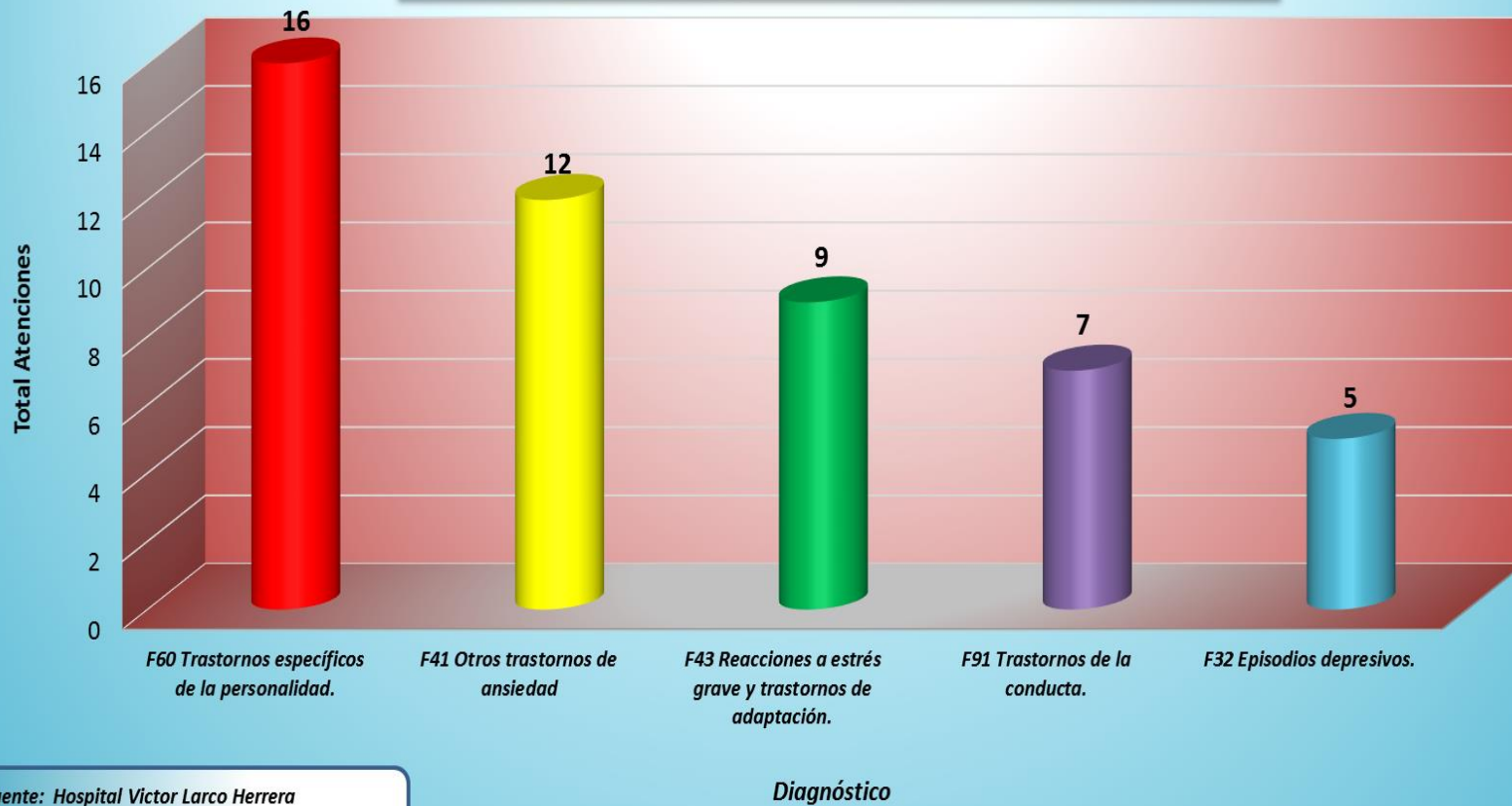
Primeras Causas de Morbilidad
Consulta Externa Psiquiatría Adultos - Pacientes Nuevos
al 15 de Diciembre 2019
Gráfico N° 3



Fuente: Hospital Víctor Larco Herrera
Oficina de Estadística e Informática

En Consulta Externa Psiquiatría Adultos, para la quincena de diciembre se presentaron 15 casos de Trastornos específicos de la personalidad, 11 casos de Trastorno de ansiedad, 9 casos de Reacciones a estrés grave y trastornos de adaptación, seguido de 5 casos de Otros trastornos mentales debido a lesión o disfunción cerebral y 5 casos de Episodios depresivos.

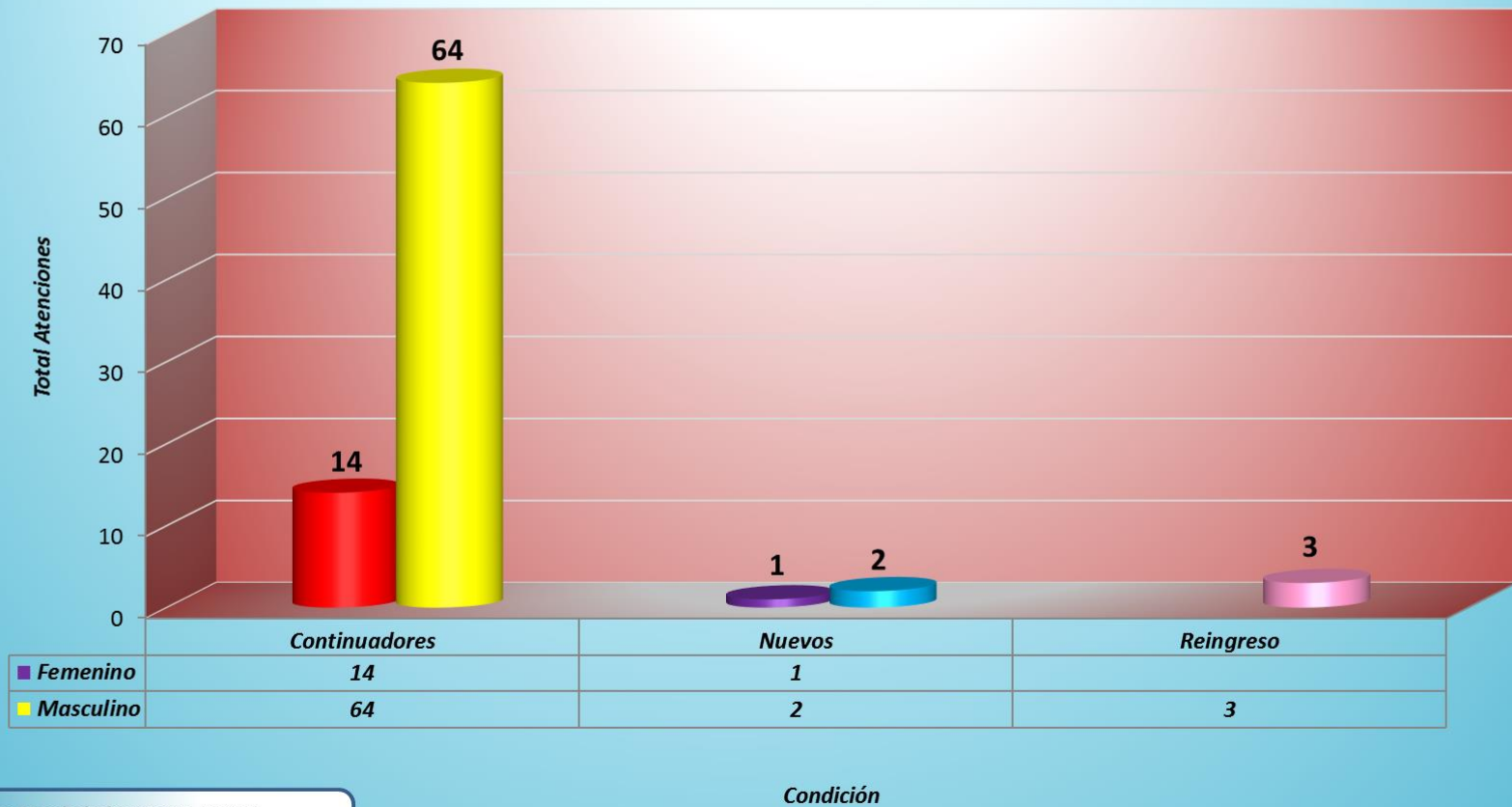
**Primeras Causas de Morbilidad de todas las Consultas Externas Psiquiatría
(Adultos + Niños + Adicciones) – Pacientes Nuevos
al 15 Diciembre 2019
Gráfico N° 4**



Fuente: Hospital Víctor Larco Herrera
Oficina de Estadística e Informática

En la presente gráfica se aprecia que a la quincena de diciembre, en primer lugar aparecen 16 casos de Trastornos específicos de la personalidad, seguido de 12 casos de Trastornos de ansiedad, 9 casos de Reacciones a estrés grave y trastornos de adaptación, seguido de 7 casos de Trastornos de la conducta y finalmente 5 casos de Episodios depresivos.

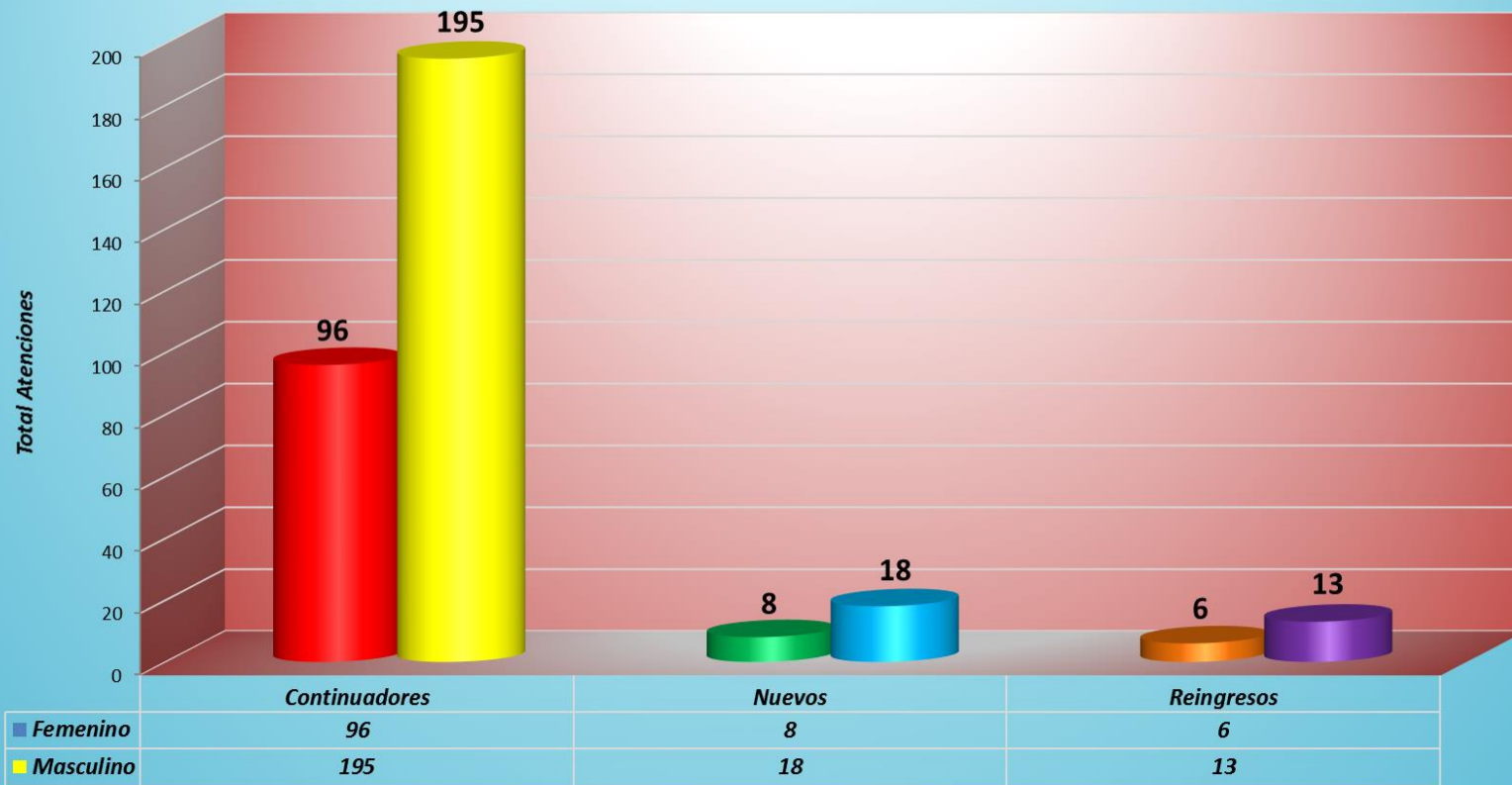
**Consulta Externas Psiquiatría Adicciones - Condición Por Sexo
al 15 de Diciembre 2019
Gráfico N° 5**



Fuente: Hospital Victor Larco Herrera
Oficina de Estadística e Informática

En el caso de la consulta externa de psiquiatría de Adicciones, se aprecia a la quincena de diciembre, una mayor cantidad de varones continuadores fueron atendidos (64), así como en nuevos y reingresos.

**Consulta Externas Psiquiatría Niños y Adolescentes por Condición, según Sexo
al 15 de Diciembre 2019
Gráfico Nº 6**

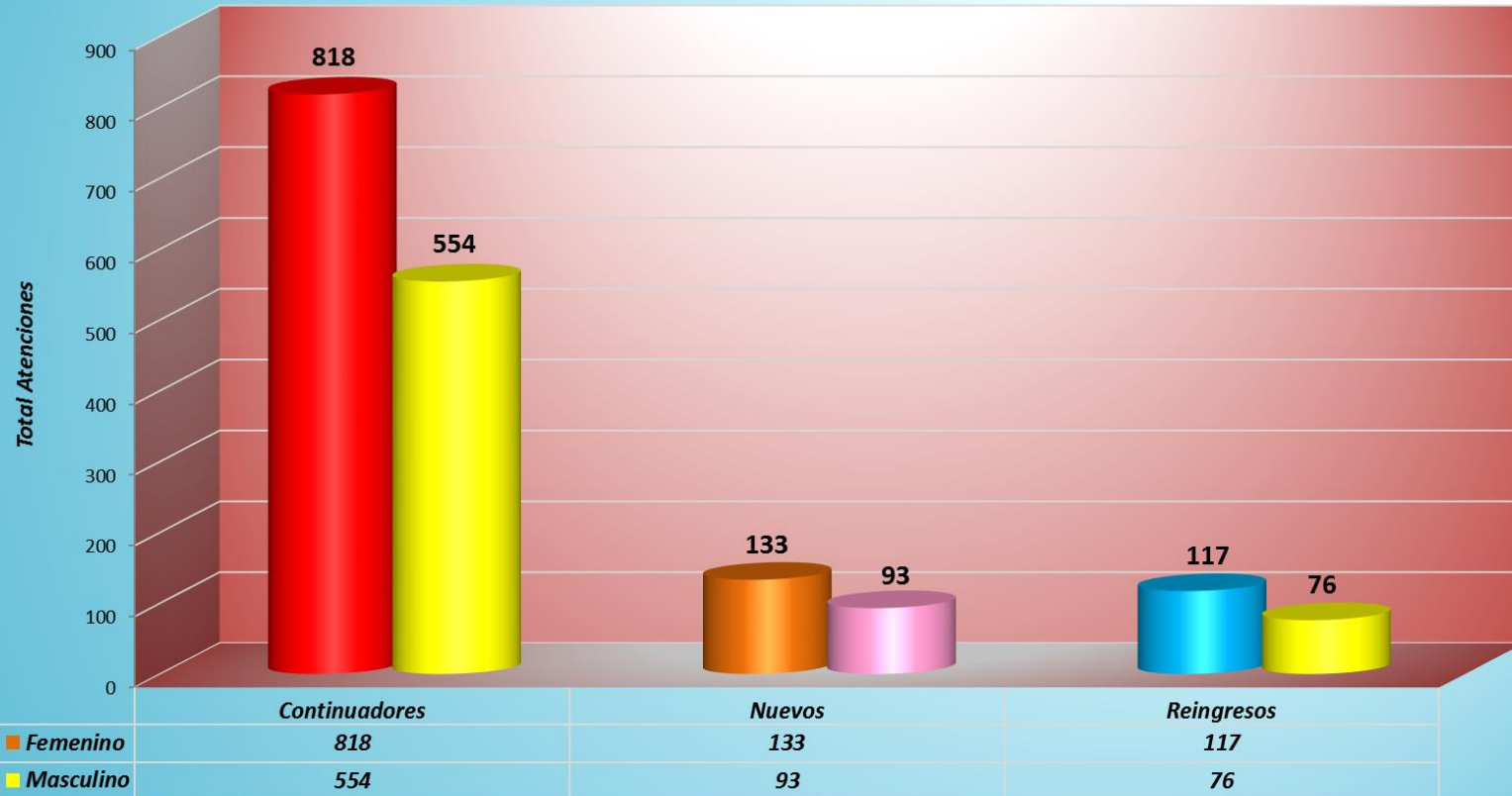


Fuente: Hospital Victor Larco Herrera
Oficina de Estadística e Informática

Condición

El presente gráfico muestra que en consulta externa de niños y adolescentes, a la quincena de diciembre, la atención de varones es mayor que el de mujeres, y esa diferencia se mantiene en los pacientes continuadores, nuevos y reingresos.

**Consulta Externas Psiquiatría "Adultos" Por Condición, según Sexo
al 15 de Diciembre 2019
Gráfico Nº 7**

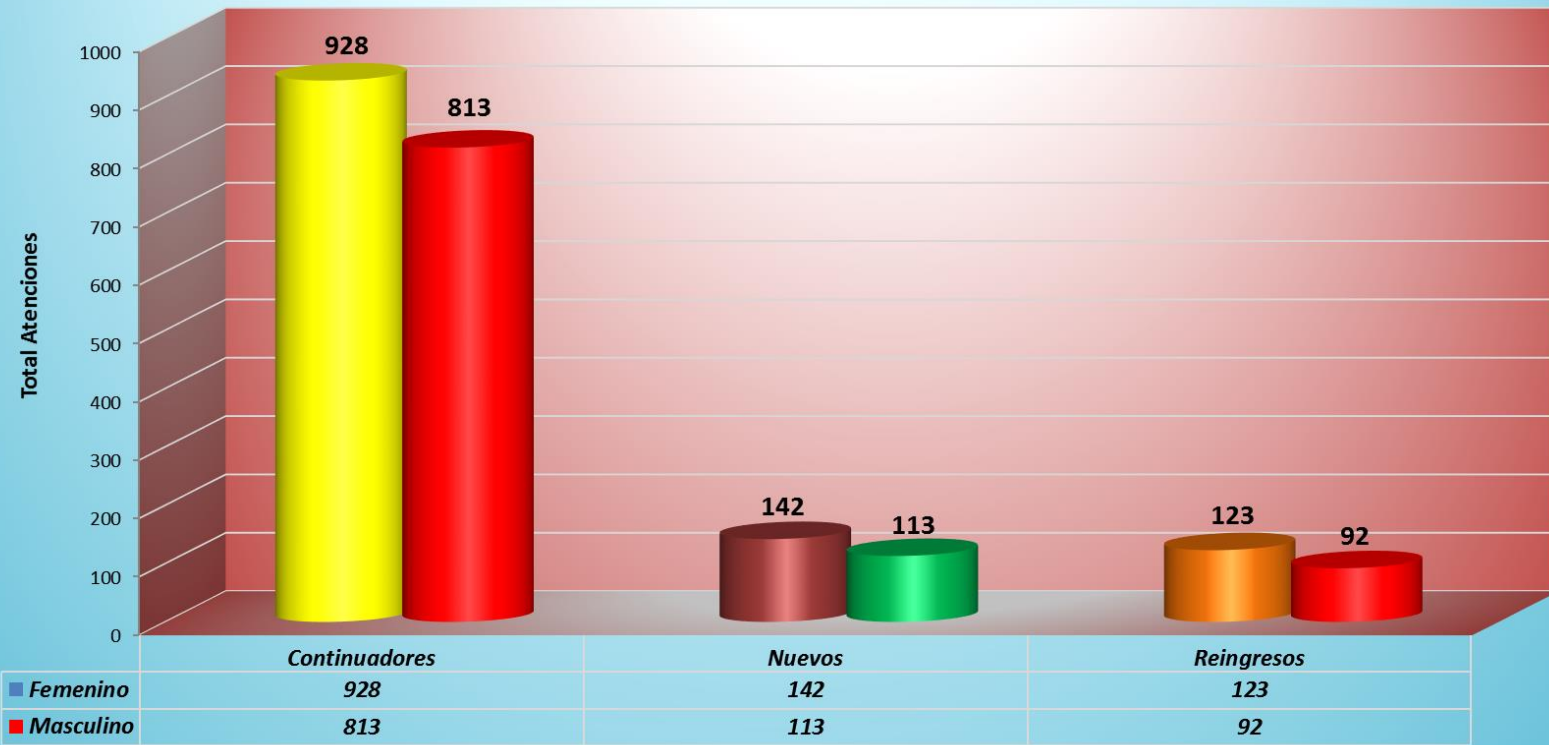


Fuente: Hospital Víctor Larco Herrera
Oficina de Estadística e Informática

Condición

En el caso de la consulta externa de adultos, se aprecia a la quincena de diciembre, una mayor cantidad de mujeres atendidas, tanto en nuevos, continuadores y reingresos.

**Todas las Consultas Externas de Psiquiatría
(Adultos + Niños + Adicciones)
al 15 de Diciembre 2019
Gráfica N° 8**

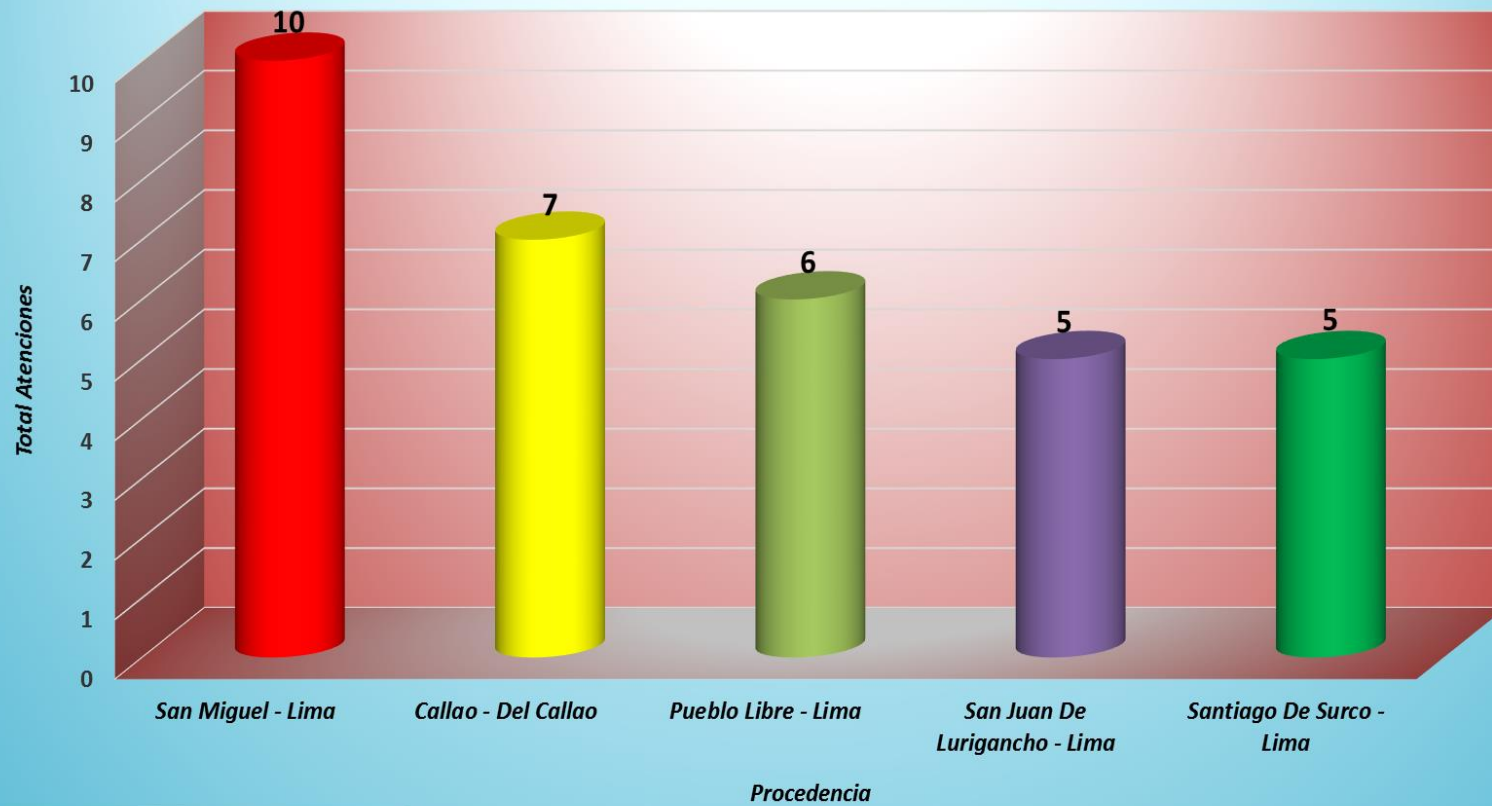


Fuente: Hospital Victor Larco Herrera
Oficina de Estadística e Informática

Condición

En relación a todas las consultas (niños, adultos y adicciones), a la quincena de diciembre se observa una mayor cantidad de mujeres atendidos en continuadores, nuevos y reingresos.

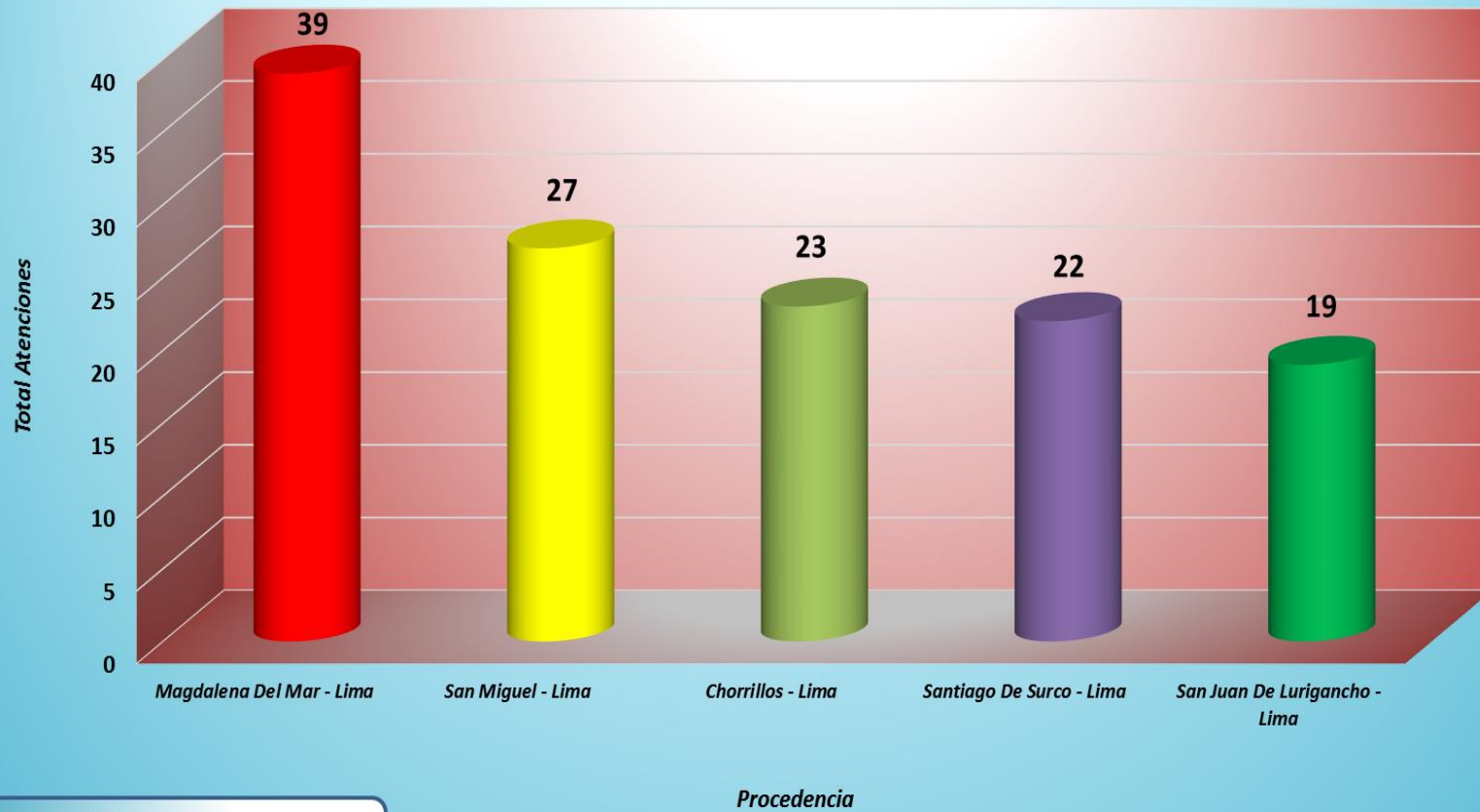
**Primeros Lugares de Procedencia en Consulta Externa Adicciones
al 15 de Diciembre 2019
Gráfico N° 9**



Fuente: Hospital Victor Larco Herrera
Oficina de Estadística e Informática

Como muestra la gráfica, los casos de adicciones que acudieron a consulta externa, a la quincena de diciembre, procedieron en primer lugar de San Miguel, Callao, Pueblo Libre, San Juan de Lurigancho y finalmente Santiago de Surco.

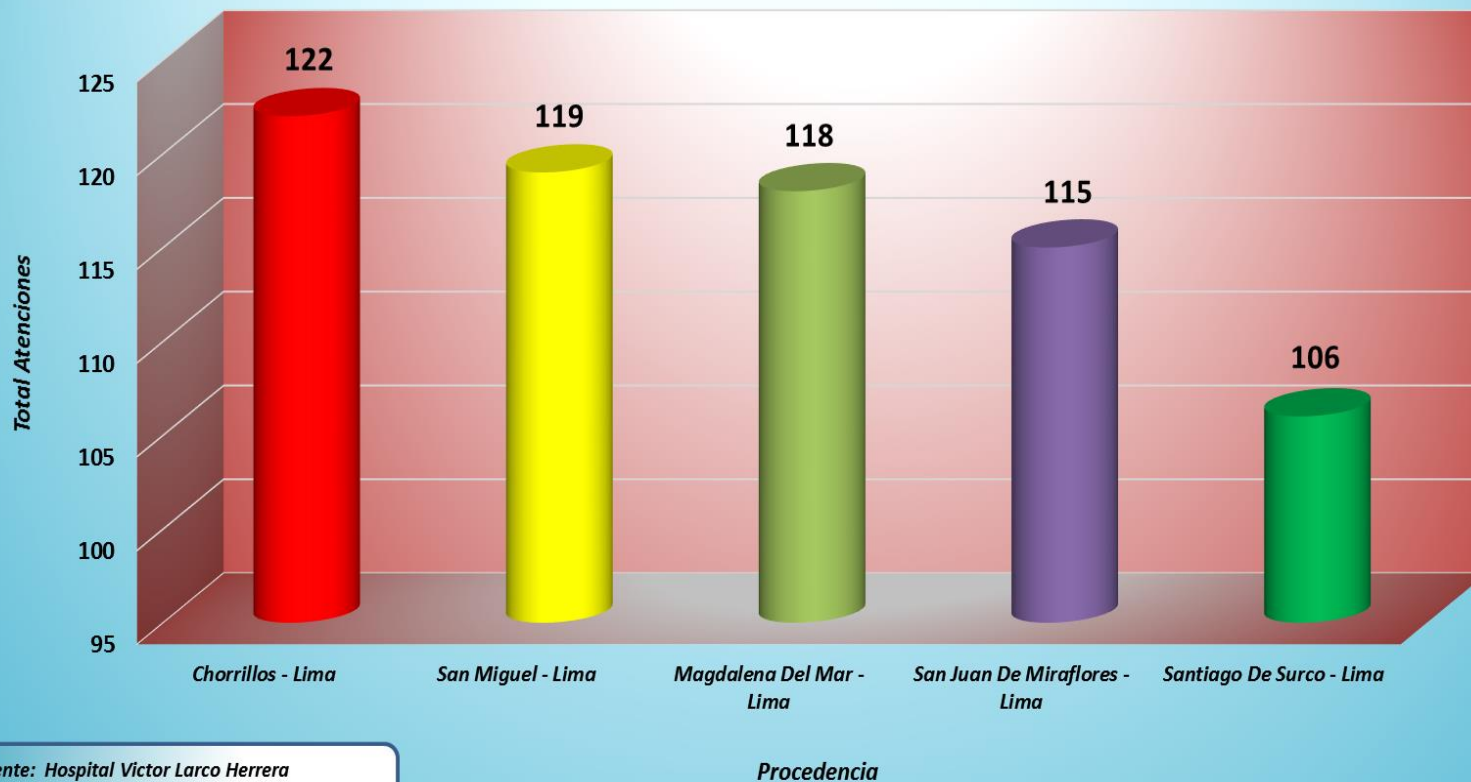
**Primeros Lugares de Procedencia de Consulta Externa
Niños y Adolescentes
al 15 de Diciembre 2019
Gráfico N° 10**



Fuente: Hospital Victor Larco Herrera
Oficina de Estadística e Informática

Como muestra la gráfica, los casos de niños y adolescentes que acudieron a consulta, a la quincena de diciembre, procedieron en mayor cantidad de Magdalena del Mar, San Miguel, Chorrillos, Santiago y Finalmente San Juan de Lurigancho.

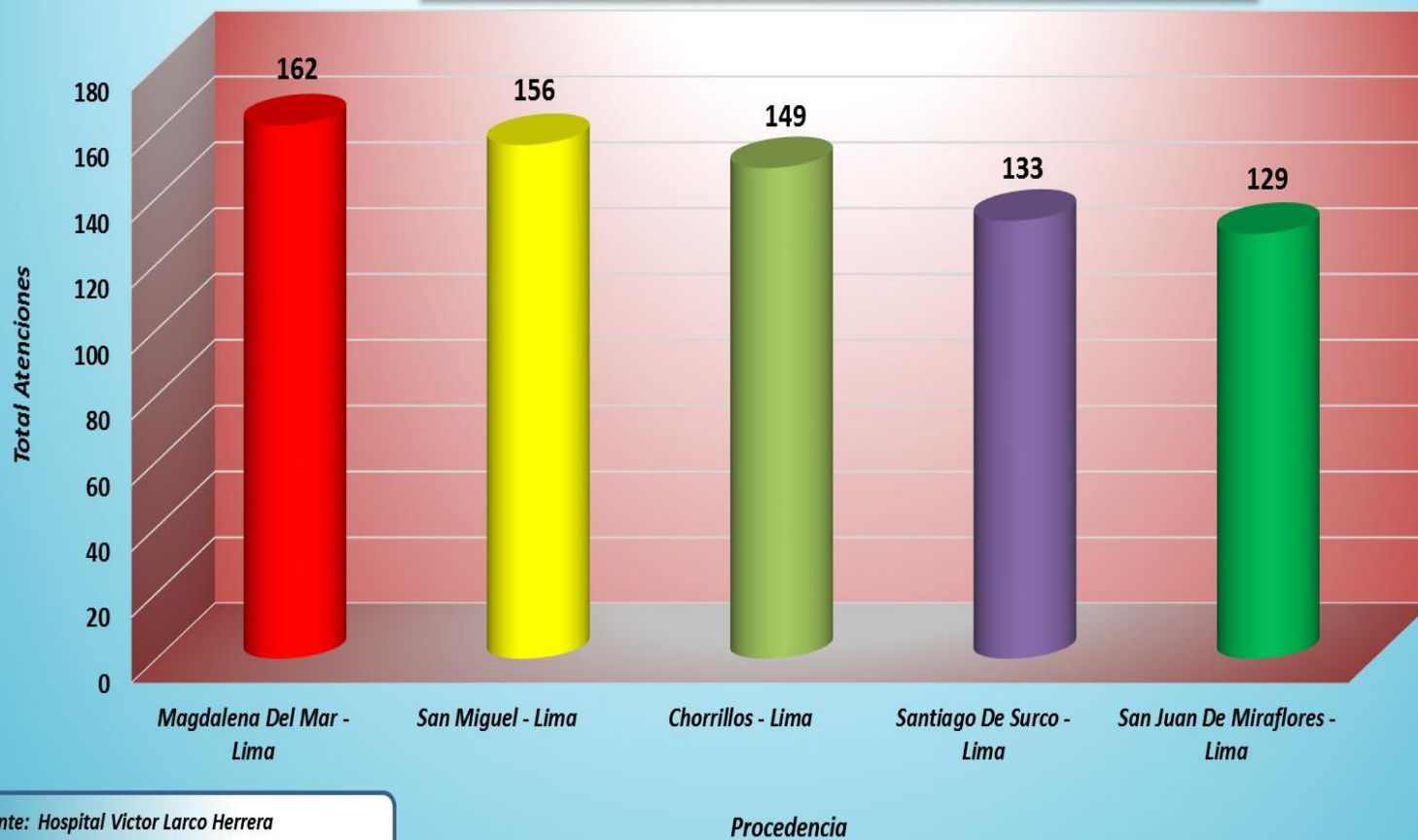
**Primeros Lugares de Procedencia de Consulta Externa Psiquiatría Adultos
al 15 Diciembre 2019
Gráfico N° 11**



Fuente: Hospital Victor Larco Herrera
Oficina de Estadística e Informática

Los casos que acudieron a consulta externa de adultos durante la quincena de diciembre, procedieron en mayor cantidad de Chorrillos, San Miguel, Magdalena, San Juan de Miraflores y Santiago de Surco.

**Primeros Lugares De Procedencia de toda la Consulta Externa Psiquiatría
(Adultos + Niños + Adicciones)
al 15 de Diciembre 2019
Gráfico Nº 12**



Fuente: Hospital Víctor Larco Herrera

Si tenemos en cuenta todas las consultas, a la quincena de diciembre, la mayoría de pacientes procedieron de Magdalena del Mar, San Miguel, Chorrillos, Santiado de Surco y finalmente San Juan de Miraflores.

**Frecuencia Acumulada Consulta Externa Psiquiatría
Año 2018 & 2019 (datos a la quincena de cada mes)
al 15 de Diciembre 2019
Gráfica N° 13**

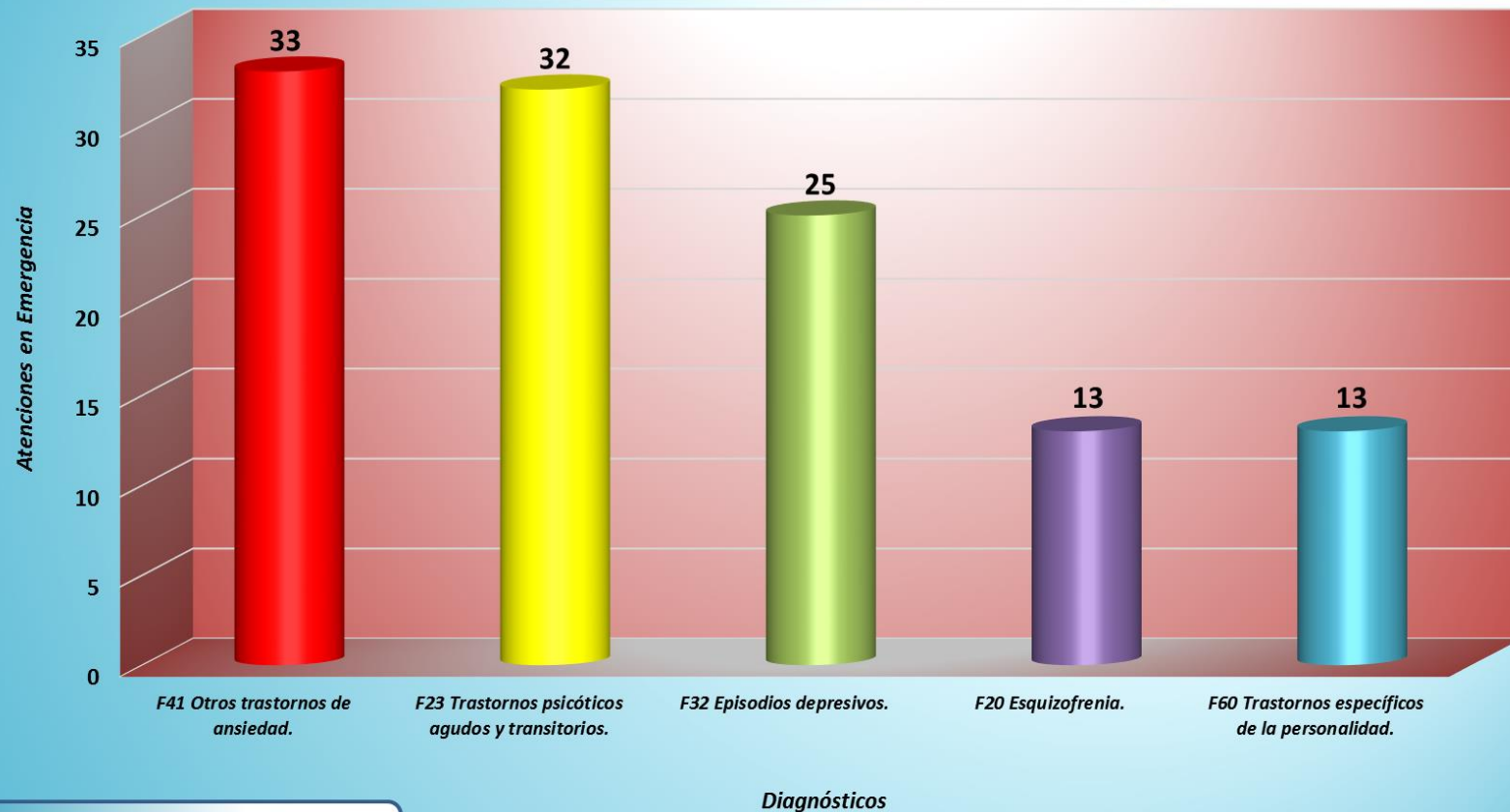


Fuente: Hospital Víctor Larco Herrera
Oficina de Estadística e Informática

Meses

Si tenemos en cuenta las actividades de Consulta Externa en el Hospital Víctor Larco Herrera, en comparación con la quincena de diciembre del 2018 (2634 atenciones), a la quincena de diciembre del 2019 tuvimos en total 2211 atenciones.

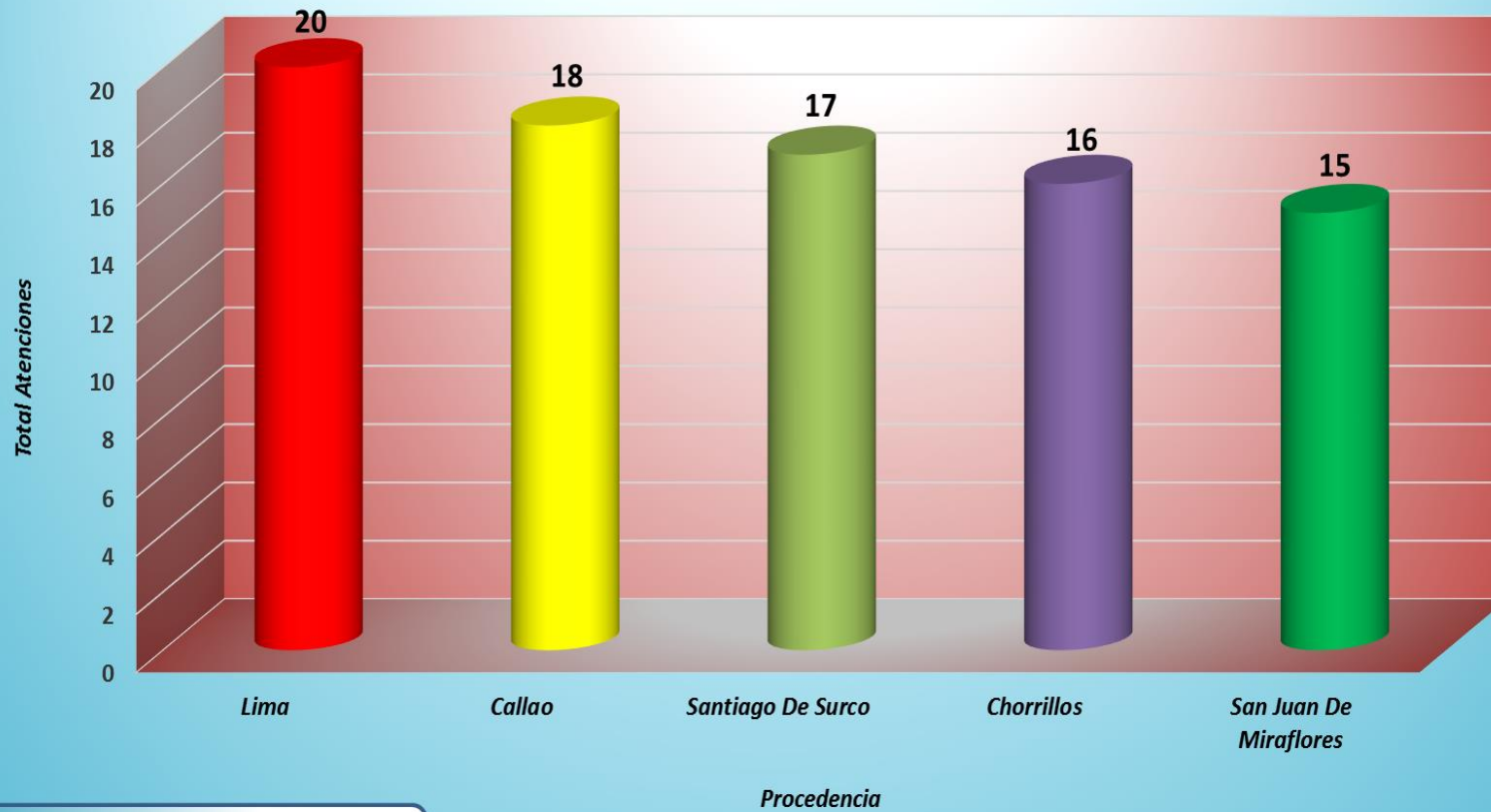
**Primeras Causas de Morbilidad de Ingresos a Emergencia
Al 15 de Diciembre 2019
Gráfico N° 14**



Fuente: Hospital Victor Larco Herrera
Oficina de Estadística e Informática

Como se aprecia del gráfico, la primera causa de morbilidad en el servicio de Emergencia a la quincena de diciembre fue Trastornos de ansiedad, seguido de Trastornos psicóticos agudos y transitorios, luego Episodios depresivos, en cuarto lugar Esquizofrenia y por último Trastornos específicos de la personalidad.

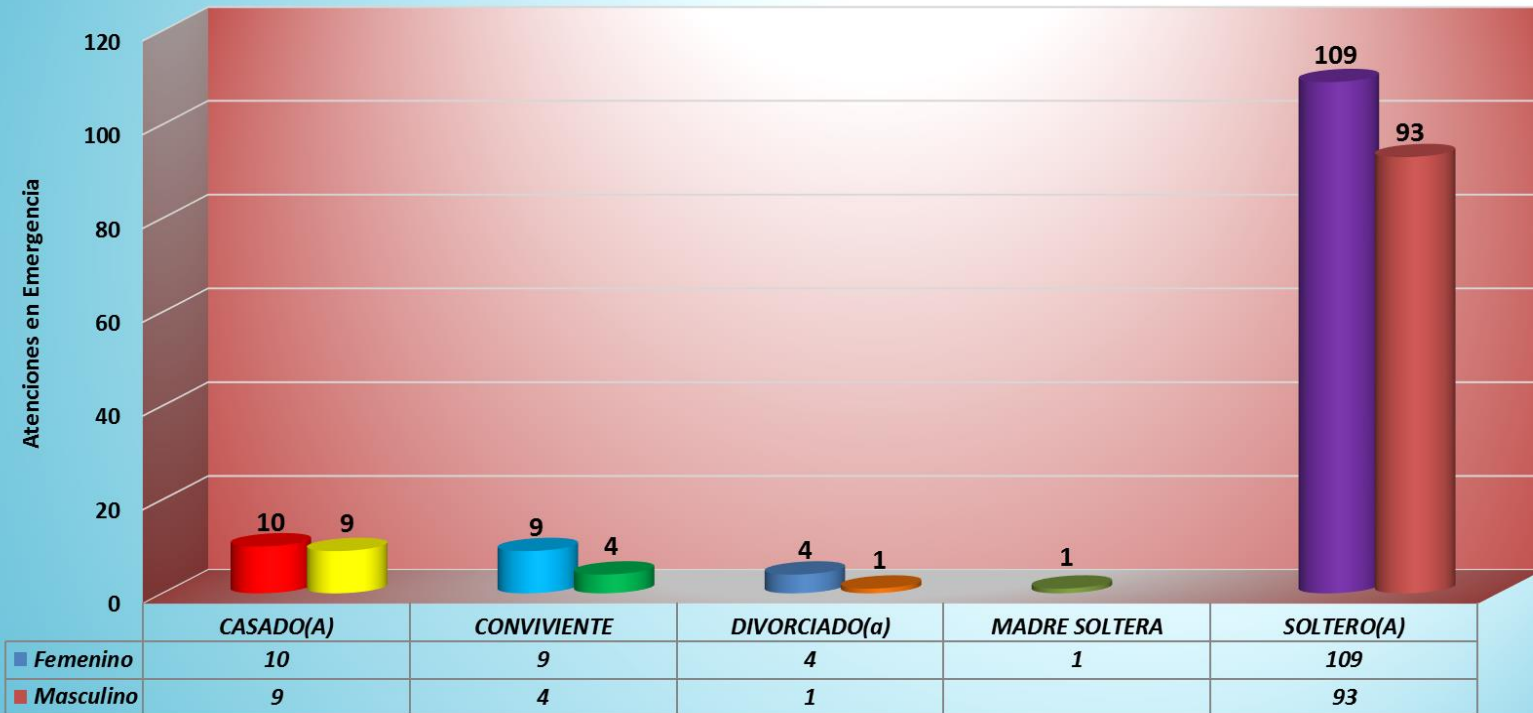
*Primeros Lugares de Procedencia en Emergencia
al 15 de Diciembre 2019
Gráfico N° 15*



*Fuente: Hospital Victor Larco Herrera
Oficina de Estadística e Informática*

Como muestra la gráfica, los pacientes que acudieron al servicio de emergencia a la quincena de diciembre, procedieron en primer lugar de Lima, Callao, Santiago de Surco, Chorrillos y finalmente San Juan de Miraflores.

**Ingreso por Emergencia por Estado Civil y por Sexo
al 15 Diciembre 2019
Gráfico N° 16**

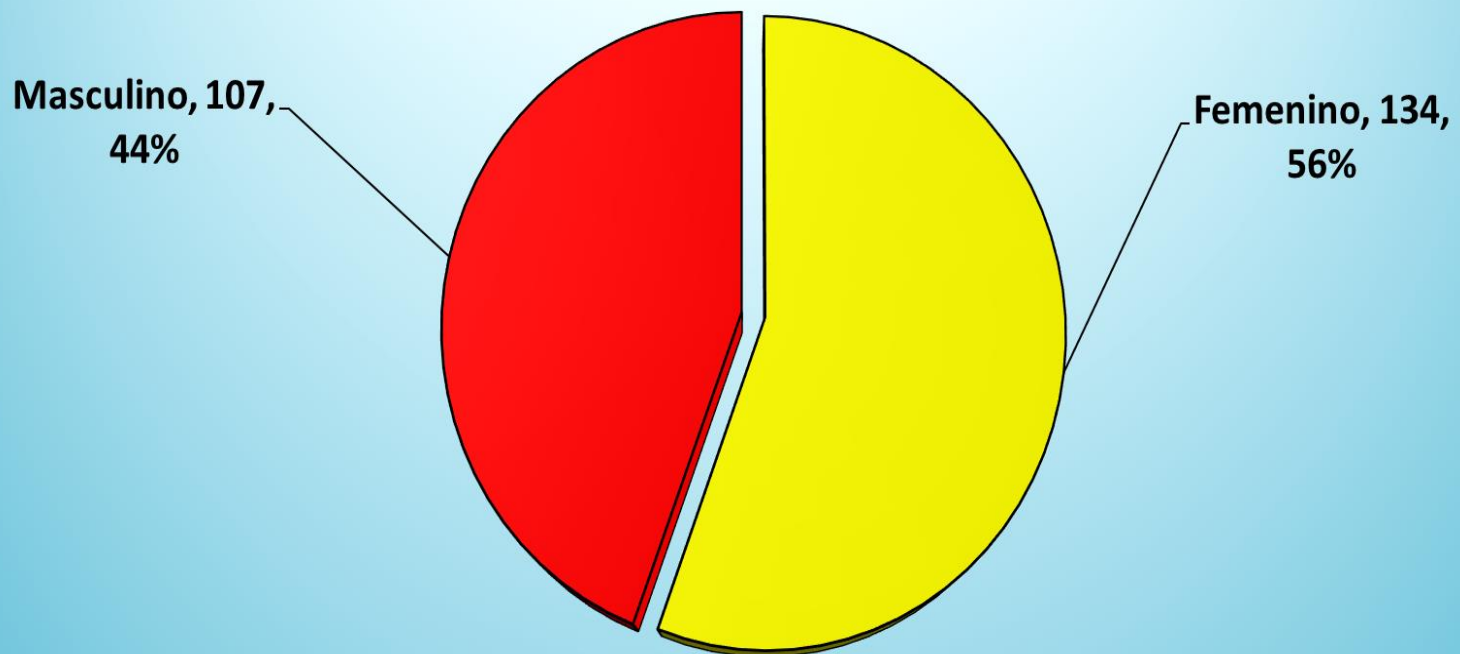


Fuente: Hospital Víctor Larco Herrera
Oficina de Estadística e Informática

Estado Civil

En el presente gráfico se aprecia que a la quincena de diciembre, acudieron una mayor cantidad de pacientes solteros, de ambos sexos, al servicio de emergencia del HVLH.

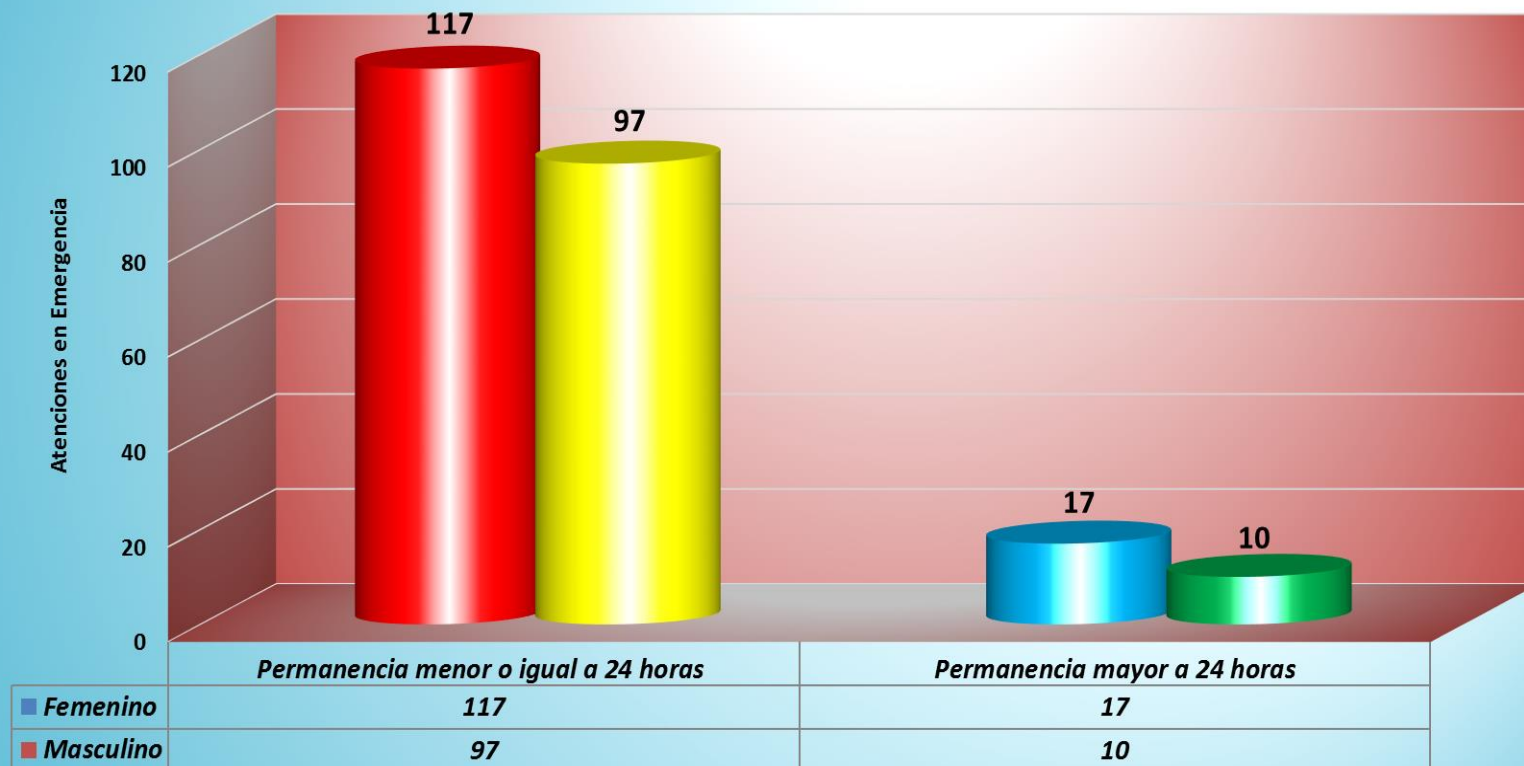
**Ingresos a Emergencia por Sexo
al 15 de Diciembre 2019
Gráfico N° 17**



Fuente: Hospital Victor Larco Herrera
Oficina de Estadística e Informática

En la presente gráfica se aprecia un porcentaje mayor de atenciones de Mujeres en el servicio de emergencia durante la quincena de diciembre del 2019.

**Tiempo de Permanencia en Emergencia - por Sexo
al 15 de Diciembre 2019
Gráfica N° 18**

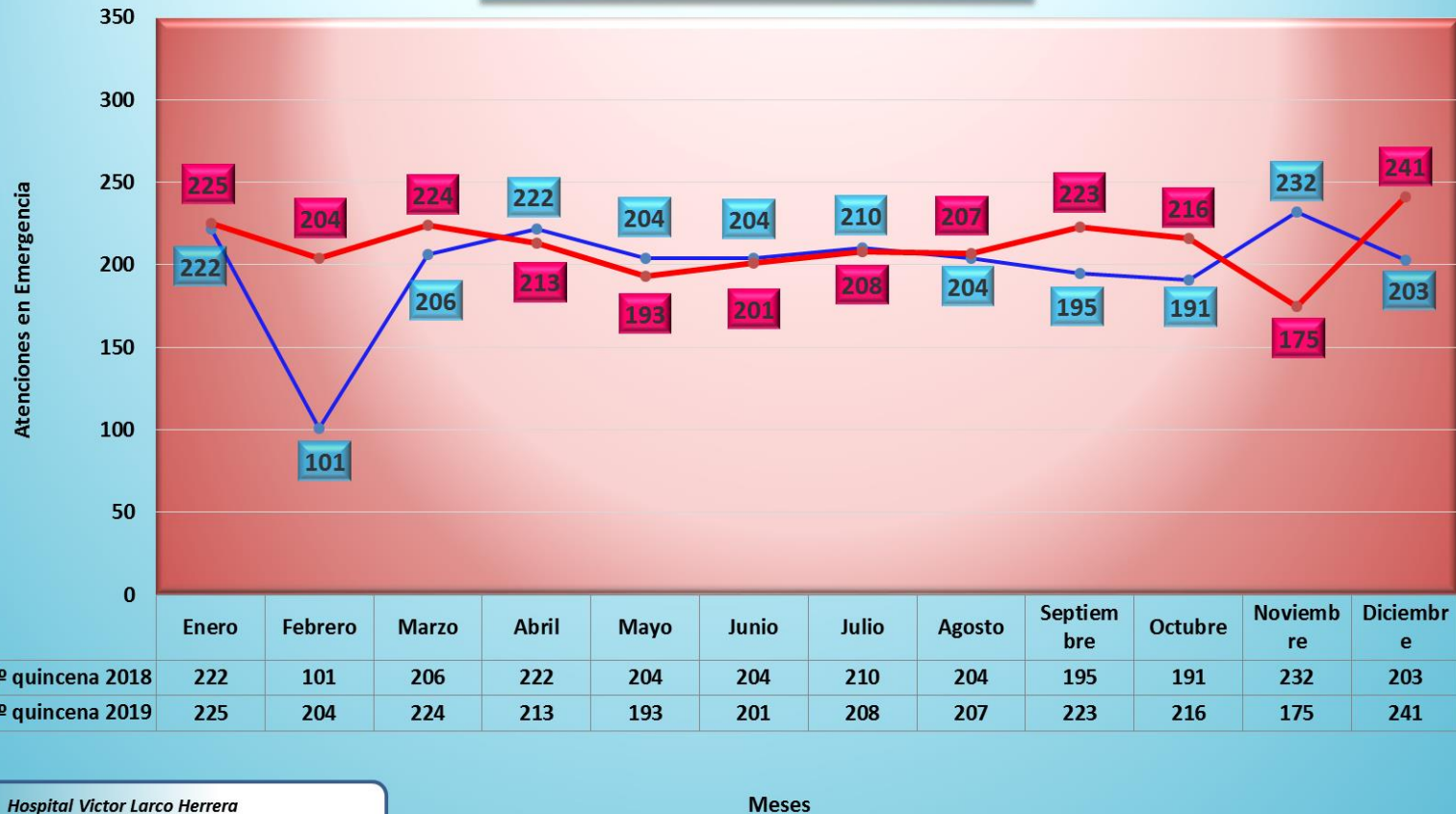


Fuente: Hospital Victor Larco Herrera
Oficina de Estadística e Informática

Tiempo de Permanencia

En el presente gráfico se observa que a la quincena de diciembre, la mayoría de pacientes (214) tuvieron una estancia menor o igual a 24 horas; es decir, su crisis se resuelve el mismo día de la atención, tanto de varones como de mujeres. Se observa también que 27 pacientes son atendidos con un tiempo de permanencia mayor a 24 horas en ambos géneros.

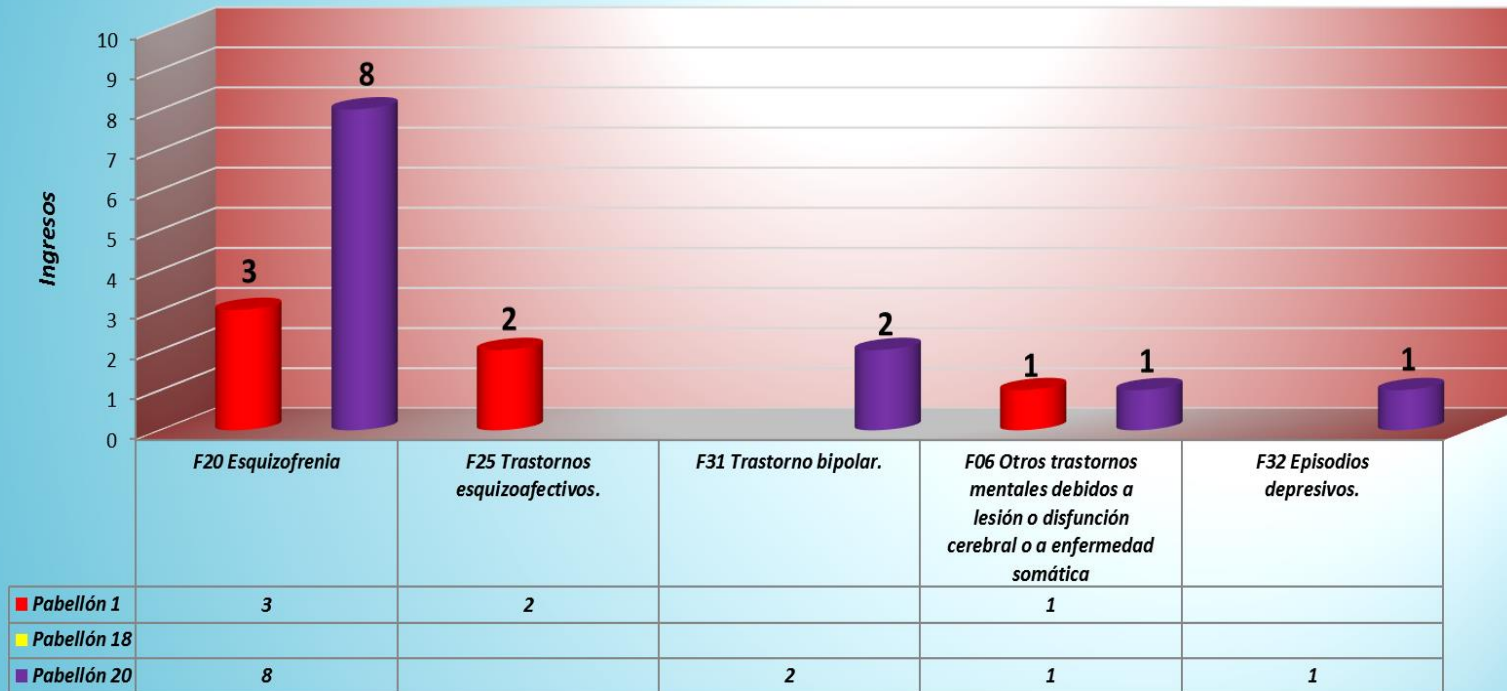
Frecuencia Acumulada de Ingresos a Emergencia
Años 2018 & 2019
al 15 de Diciembre 2019
Gráfica N° 19



Fuente: Hospital Víctor Larco Herrera
 Oficina de Estadística e Informática

El presente gráfico muestra la Frecuencia Acumulada de Ingresos a Emergencia. Si comparamos con la quincena de diciembre del 2018 (203 ingresos), en la quincena de diciembre del 2019 se produjeron 241 ingresos. Esta cifra puede variar durante los periodos siguientes, pues la tendencia es mantenerse en el promedio observado.

**Distribución de Morbilidad por Ingresos a Pabellones
al 15 de Diciembre 2019
Gráfico N° 20**

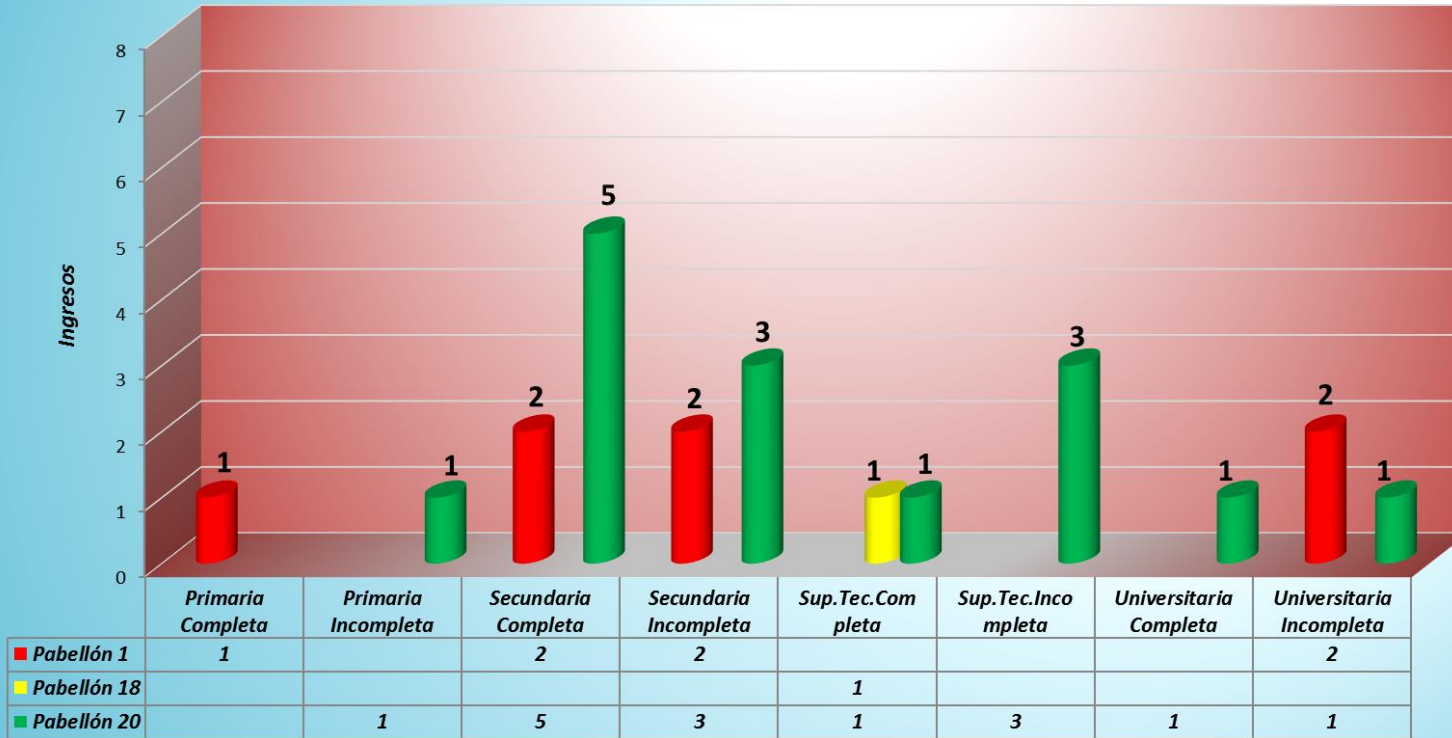


Fuente: Hospital Víctor Larco Herrera
Oficina de Estadística e Informática

Diagnósticos

En la presente gráfica se aprecian a la quincena de diciembre, ONCE ingresos en total a los pabellones (1 y 20) con Esquizofrenia, DOS ingresos al pabellón 1 con Trastornos Esquizoafectivos, DOS ingresos al pabellón 20 con Trastorno Bipolar, DOS ingresos a los pabellones (1 y 20) por Otros trastornos mentales debidos a lesión o disfunción cerebral o enfermedad somática y finalmente UN ingreso al pabellón 20 por Episodios depresivos.

**Grado de Educación en Hospitalización a Pabellones
al 15 de Diciembre 2019
Gráfico N° 21**

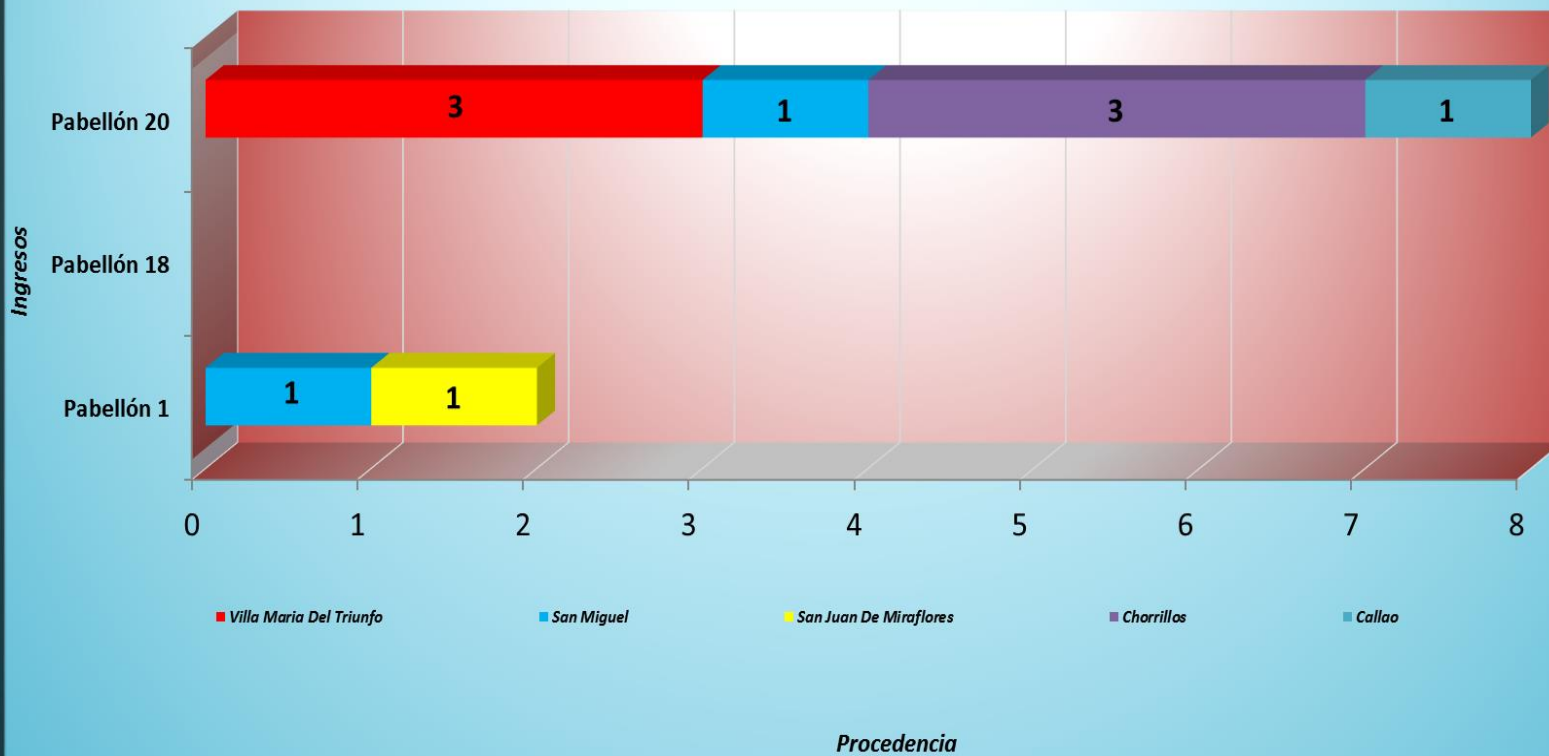


Fuente: Hospital Victor Larco Herrera
Oficina de Estadística e Informática

Grado de Instrucción

Como se aprecia de la gráfica, la distribución de los ingresos de pacientes a los diversos pabellones 1, 18 y 20, a la quincena de diciembre, se registra un mayor ingreso de pacientes con secundaria completa.

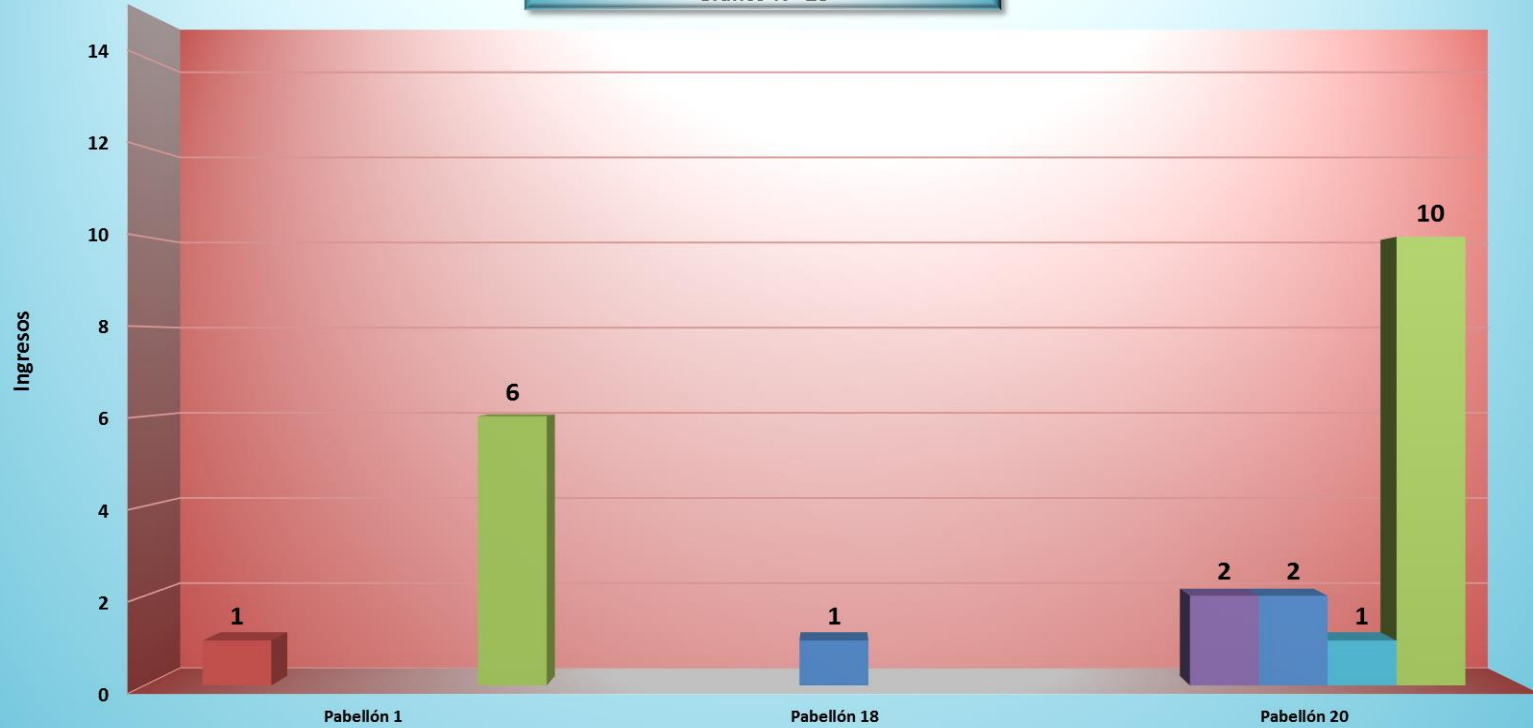
**Primeros Lugares de Procedencia en Hospitalización
al 15 de Diciembre 2019
Gráfica N° 22**



Fuente: Hospital Víctor Larco Herrera
Oficina de Estadística e Informática

Como se aprecia de la gráfica, la mayor cantidad de ingresos a Hospitalización se produjo hacia el pabellón 20 con OCHO ingresos.

Hospitalización por Categoría Socio Económico
al 15 de Diciembre 2019
Gráfico Nº 23



| | Pabellón 1 | Pabellón 18 | Pabellón 20 |
|---|------------|-------------|-------------|
| ■ Categoría "A" Trae Medicina | 1 | | |
| ■ Categoría "B" Trae Medicina | | | 2 |
| ■ Categoría "C" Trae Medicina | | 1 | 2 |
| ■ Categoría "D" Exonerado Trae Medicina | | | 1 |
| ■ Seguro Integral De Salud | 6 | | 10 |

Fuente: Hospital Victor Larco Herrera
Oficina de Estadística e Informática

Pabellones

Como se aprecia del gráfico, a la quincena de diciembre, la mayoría de los pacientes hospitalizados en los pabellones 1, 18 y 20 son financiados por el SIS.

**Frecuencia Acumulada Servicio de Hospitalización
Años 2018 & 2019
al 15 de Diciembre Gráfico N° 24**



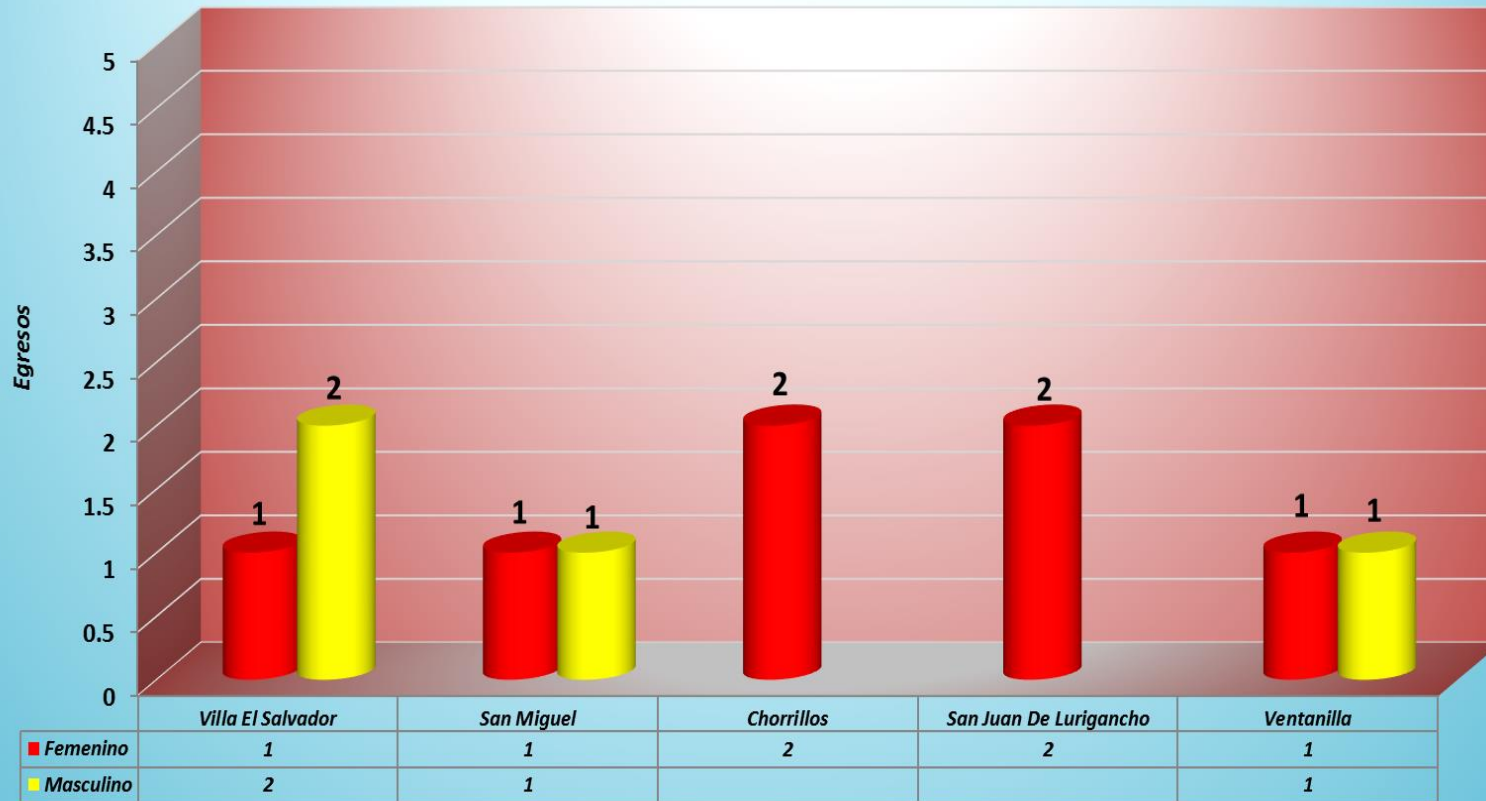
| | Enero | Febrero | Marzo | Abril | Mayo | Junio | Julio | Agosto | Septiembre | Octubre | Noviembre | Diciembre |
|--------------------|-------|---------|-------|-------|------|-------|-------|--------|------------|---------|-----------|-----------|
| 1ra. Quincena 2018 | 26 | 24 | 23 | 13 | 26 | 13 | 23 | 28 | 20 | 32 | 34 | 21 |
| 1ra. Quincena 2019 | 24 | 24 | 25 | 20 | 25 | 22 | 24 | 20 | 21 | 24 | 19 | 23 |

Fuente: Hospital Victor Larco Herrera
Oficina de Estadística e Informática

Meses

El presente gráfico muestra la Frecuencia Acumulada en los Servicios de Hospitalización. El número de hospitalizaciones en la quincena de diciembre del 2018 fue de 21. En cambio, a la quincena de diciembre del presente año es de 23. En general, existe una tendencia a mantenerse el promedio de hospitalizaciones.

**Primeros Lugares de Procedencia en Egresos Hospitalarios
al 15 de Diciembre 2019
Gráfico N° 25**

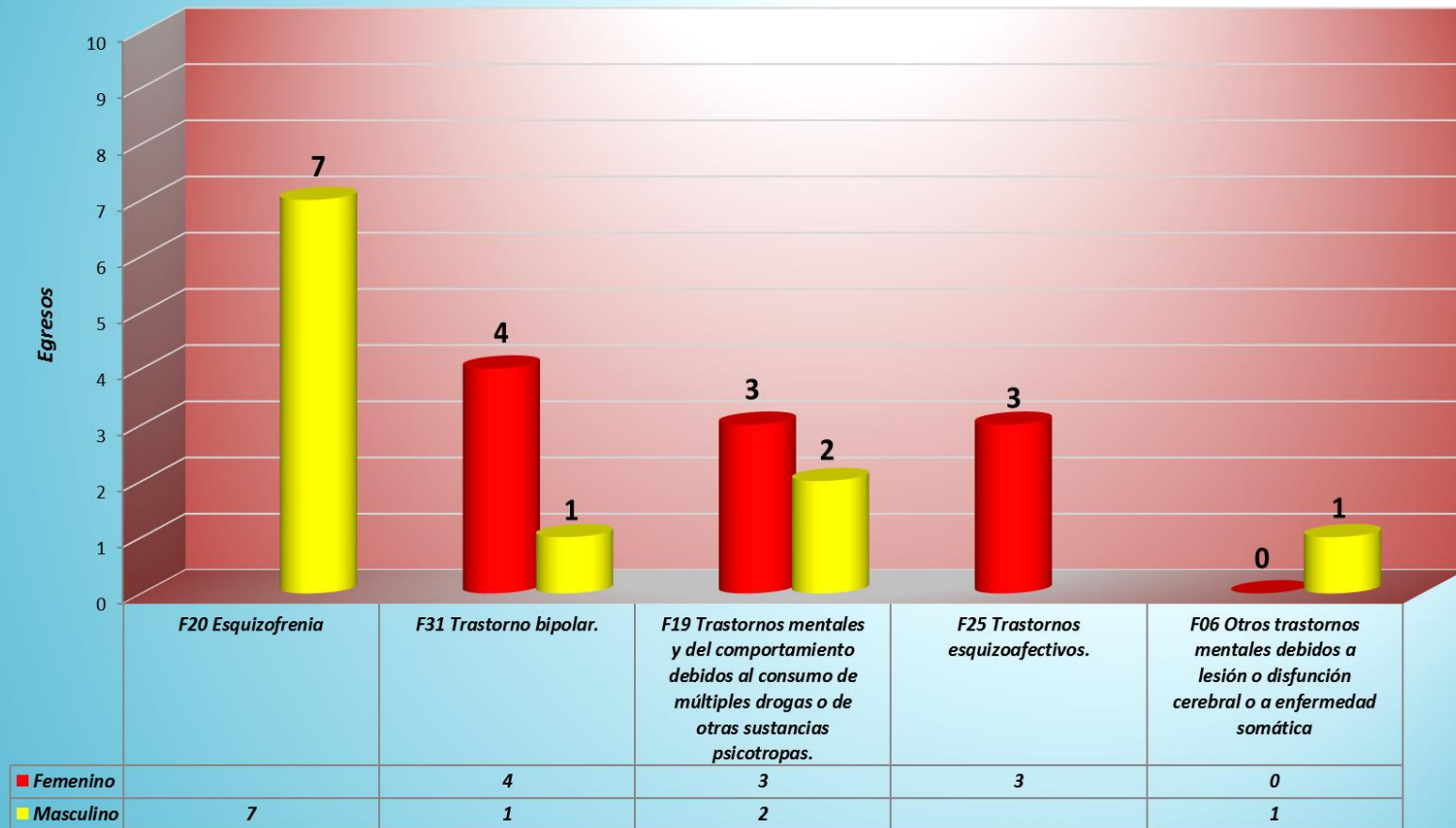


Fuente: Hospital Victor Larco Herrera
Oficina de Estadística e Informática

Procedencia

Como se aprecia del gráfico, de acuerdo a las altas o egresos a la quincena de diciembre, los pacientes que retornaron a su lugar de procedencia, en el caso de las mujeres, fueron de San Juan de Lurigancho y Chorrillos; en el caso de los varones, Villa El Salvador.

**Primeras Causas de Morbilidad en Egresos Hospitalarios
al 15 de Diciembre 2019
Gráfico N° 26**

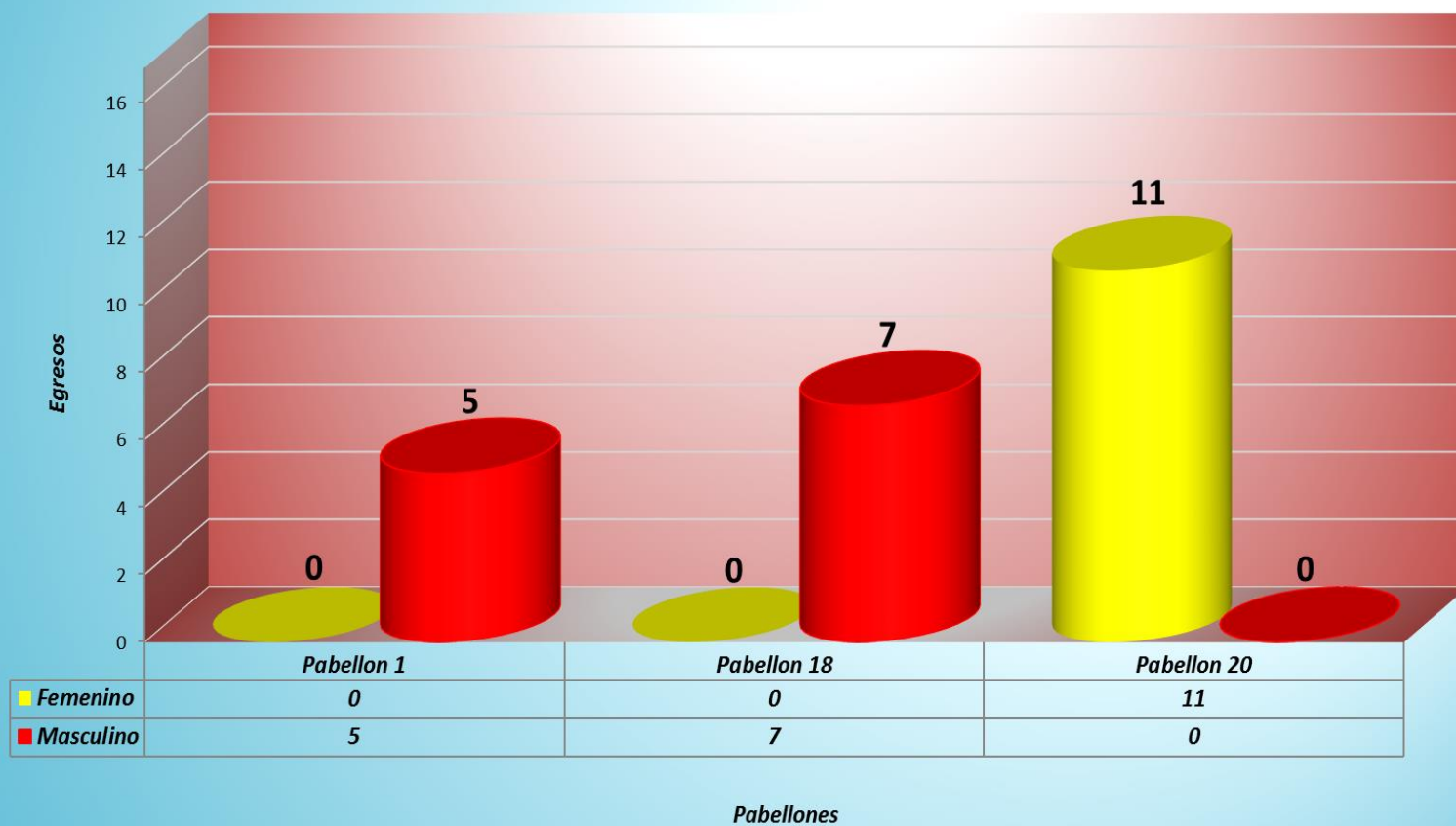


Fuente: Hospital Victor Larco Herrera

Diagnósticos

De acuerdo con los egresos hospitalarios, la primera causa de morbilidad durante la quincena de diciembre fueron SIETE Casos de Esquizofrenia, CINCO casos de Trastorno bipolar, CINCO casos de Trastornos mentales y del comportamiento debidos al consumo de múltiples drogas o de otra sustancia psicotropas, TRES casos de Trastornos Esquizoafectivos y finalmente UN casos de Trastornos mentales debidos a lesion o disfuncion cerebral o enfermedad somatica.

**Egresos Hospitalarios por Pabellones y por Sexo
al 15 de Diciembre del 2019
Gráfico N° 27**

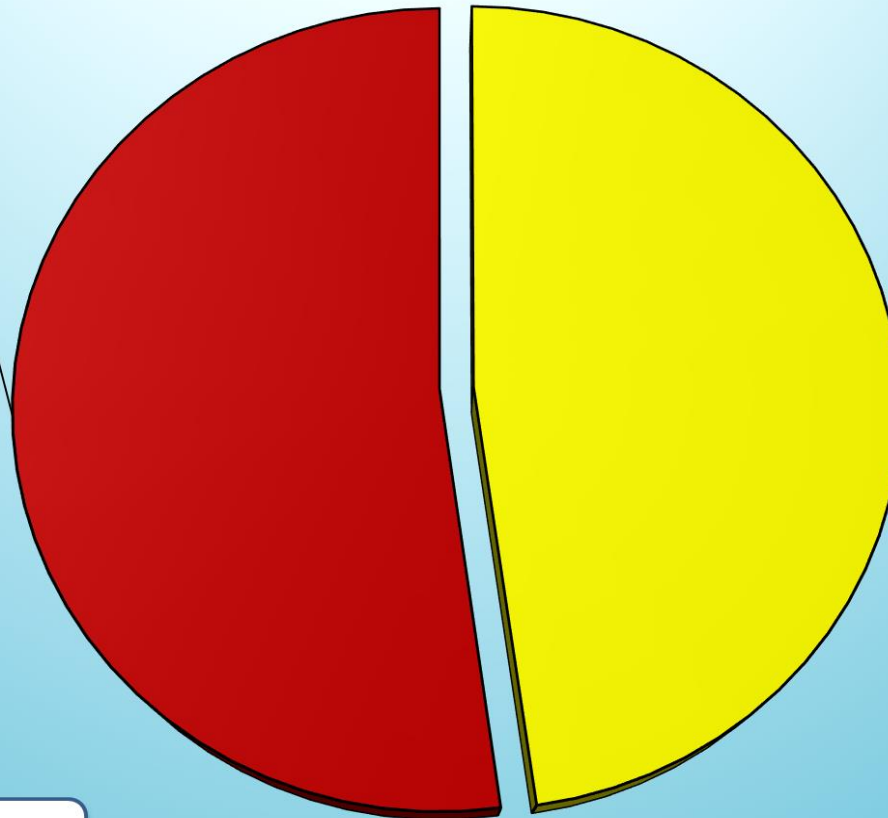


Fuente: Hospital Victor Larco Herrera
Oficina de Estadística e Informática

Como muestra la gráfica, los egresos durante la quincena de diciembre del 2019 fueron CINCO varones del pabellón 1, SIETE varones del pabellón 18 y respecto al pabellón 20, ONCE mujeres.

**Distribución de Egresos por Sexo
al 15 de Diciembre 2019
Gráfico N° 28**

Masculino, 12, 52%

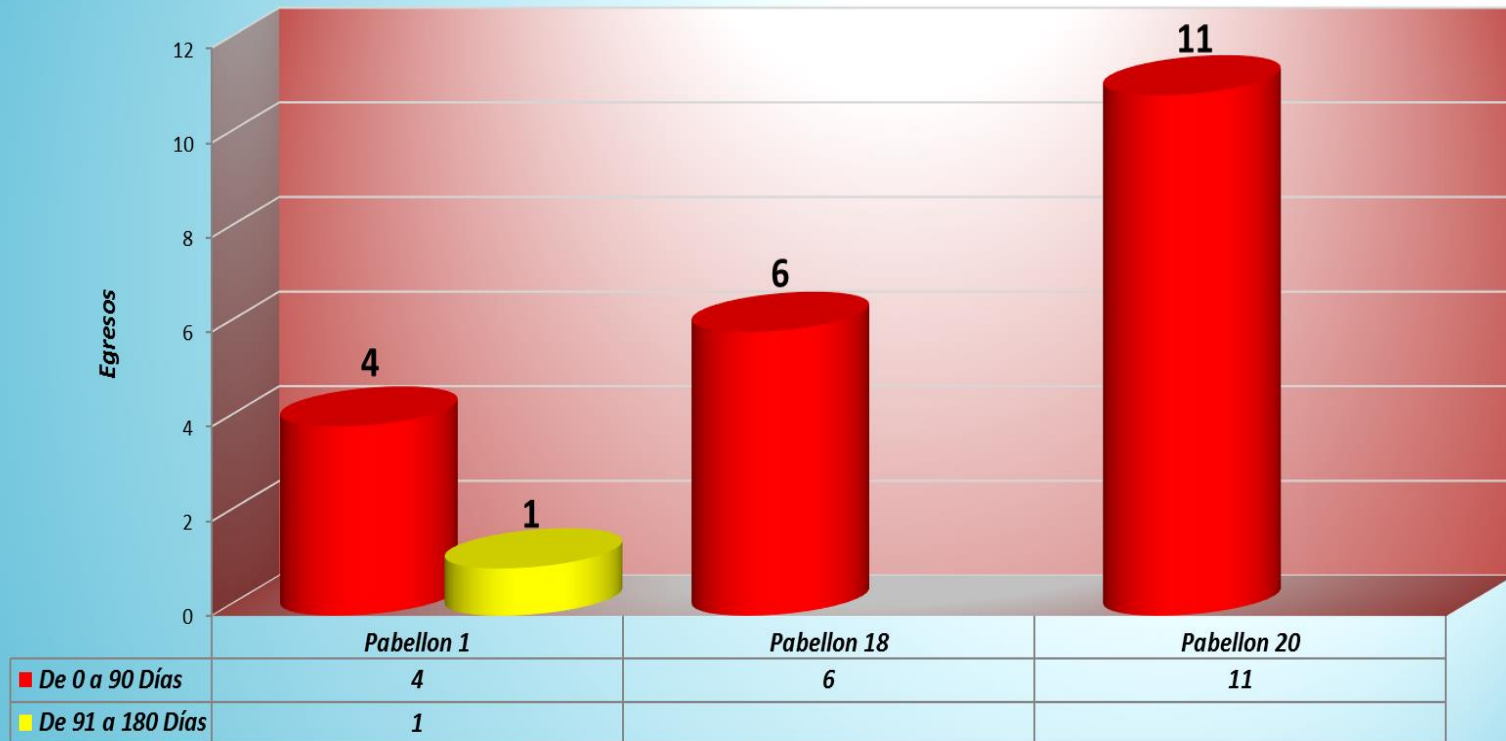


Femenino, 11, 48%

*Fuente: Hospital Victor Larco Herrera
Oficina de Estadística e Informática*

Como se aprecia del gráfico, el porcentaje de egresos de los servicios de hospitalización durante la quincena de diciembre fue de 52% varones y 48% mujeres, los cuales en cantidad son 12 y 11 pacientes respectivamente.

**Número de Egresos por Estancia y por Pabellones
al 15 de Diciembre 2019
Gráfico N° 29**



Fuente: Hospital Victor Larco Herrera
Oficina de Estadística e Informática

Pabellones

El presente gráfico muestra que la mayor cantidad de egresos hospitalarios, durante la quincena de diciembre fueron VEINTIUN pacientes que tuvieron una estancia entre 0 y 90 días. UN paciente tuvo una estancia mayor a 180 días.

Frecuencia Acumulada Egresos
Años 2018 & 2019
al 15 de Diciembre 2019
Gráfico N° 30



Fuente: Hospital Víctor Larco Herrera
 Oficina de Estadística e Informática

Meses

La presente gráfica muestra la cantidad de Egresos de los Servicios de Hospitalización, mes a mes. En la quincena de diciembre del 2018 se produjeron 23 egresos, de igual cantidad en la quincena de diciembre del 2019.