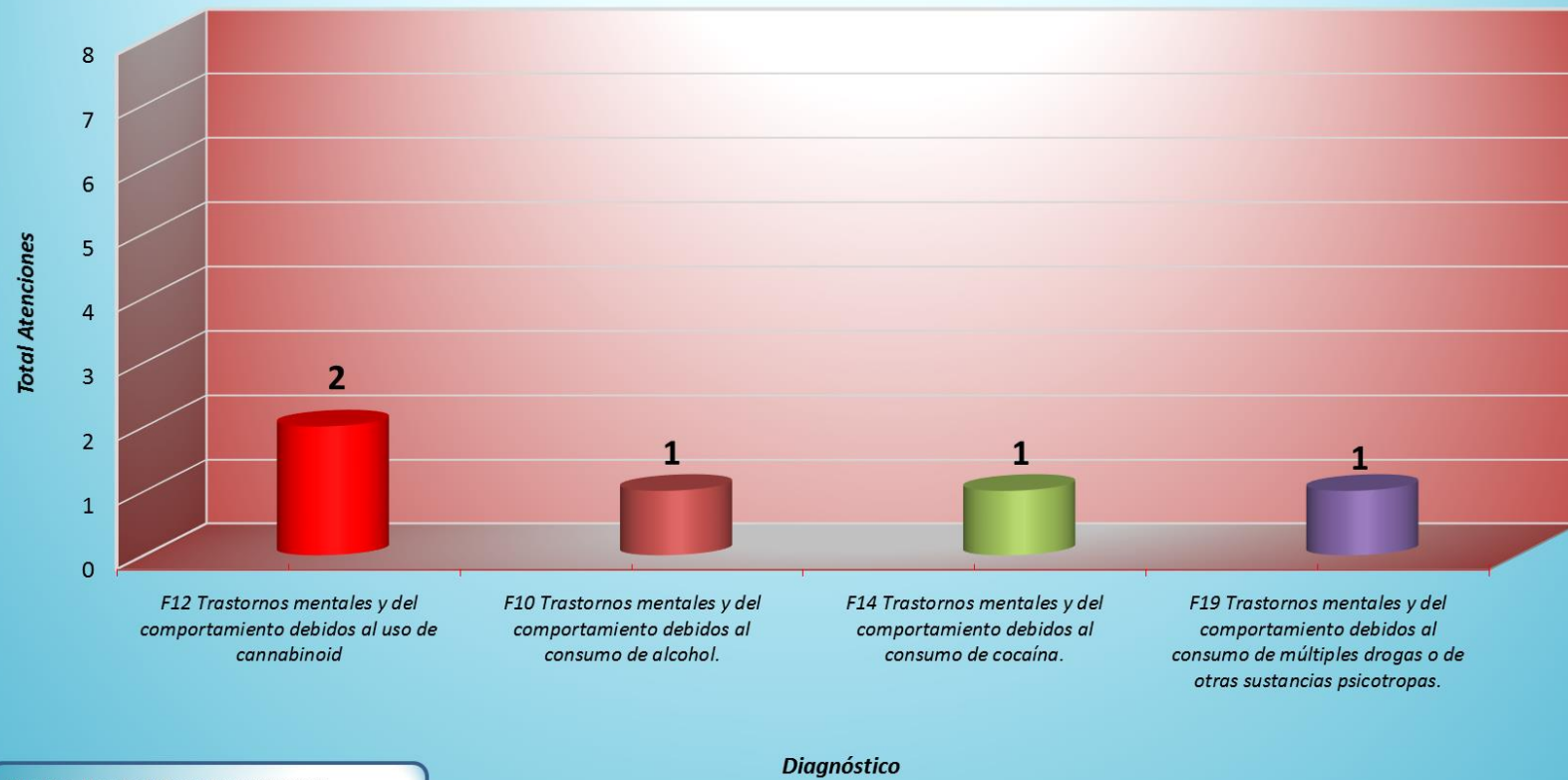


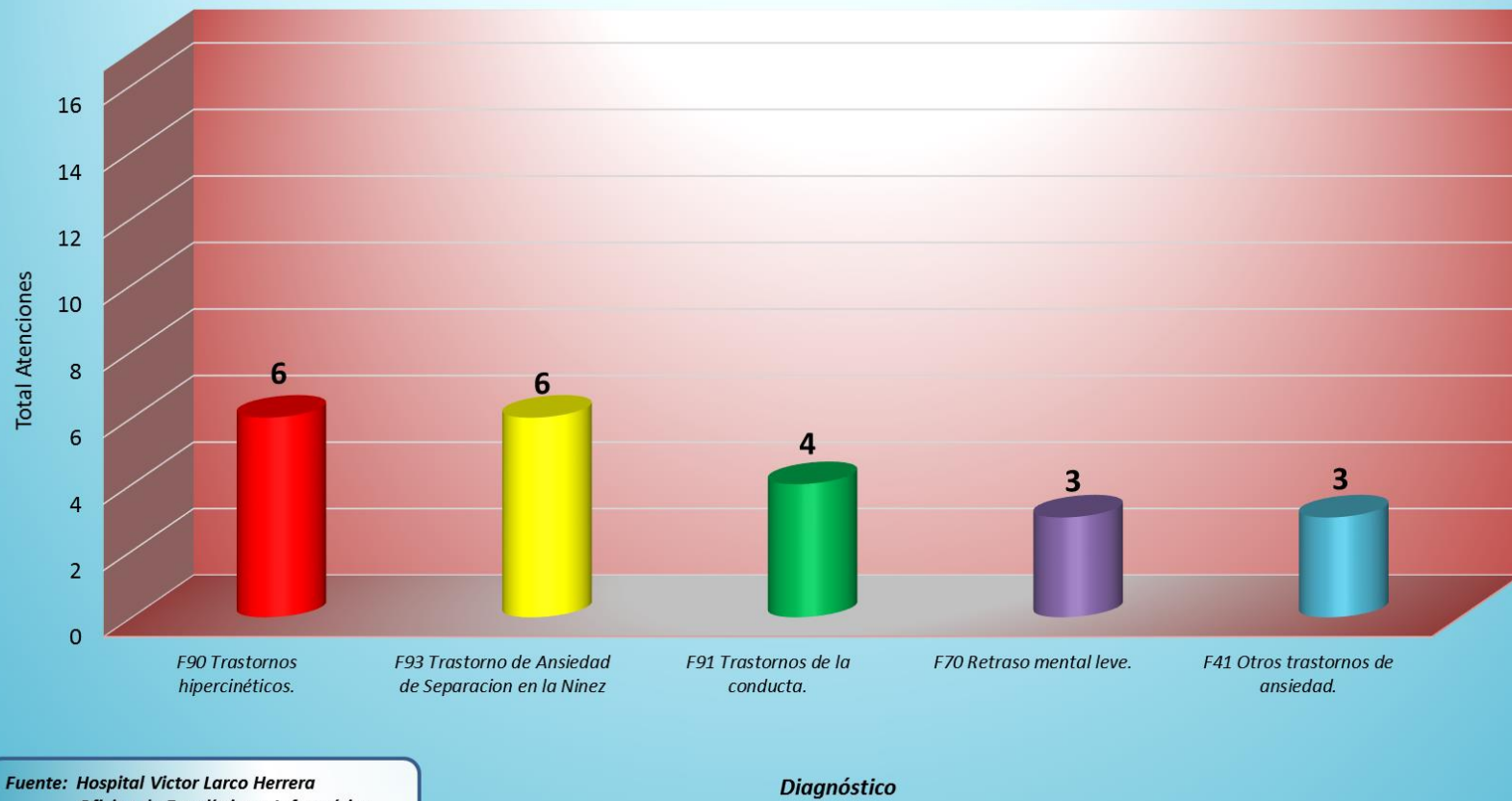
**Primeras Causas de Morbilidad**  
**Consulta Externa Psiquiatría Adicciones - Pacientes Nuevos**  
**al 15 de Diciembre 2018**  
**Gráfico Nº 1**



Fuente: Hospital Victor Larco Herrera  
Oficina de Estadística e Informática

En el presente gráfico podemos observar que en el Servicio de Adicciones de Consulta Externa, a la quincena de Diciembre se presentaron DOS casos de Trastornos mentales y del comportamiento debidos al uso de cannabinoid, UN caso de Trastornos mentales y del comportamiento debidos al consumo de alcohol, UN caso de Trastornos mentales y del comportamiento debido al consumo de cocaína y finalmente UN Trastornos mentales y del comportamiento de multiples drogas o de otras sustancias psicotropicas.

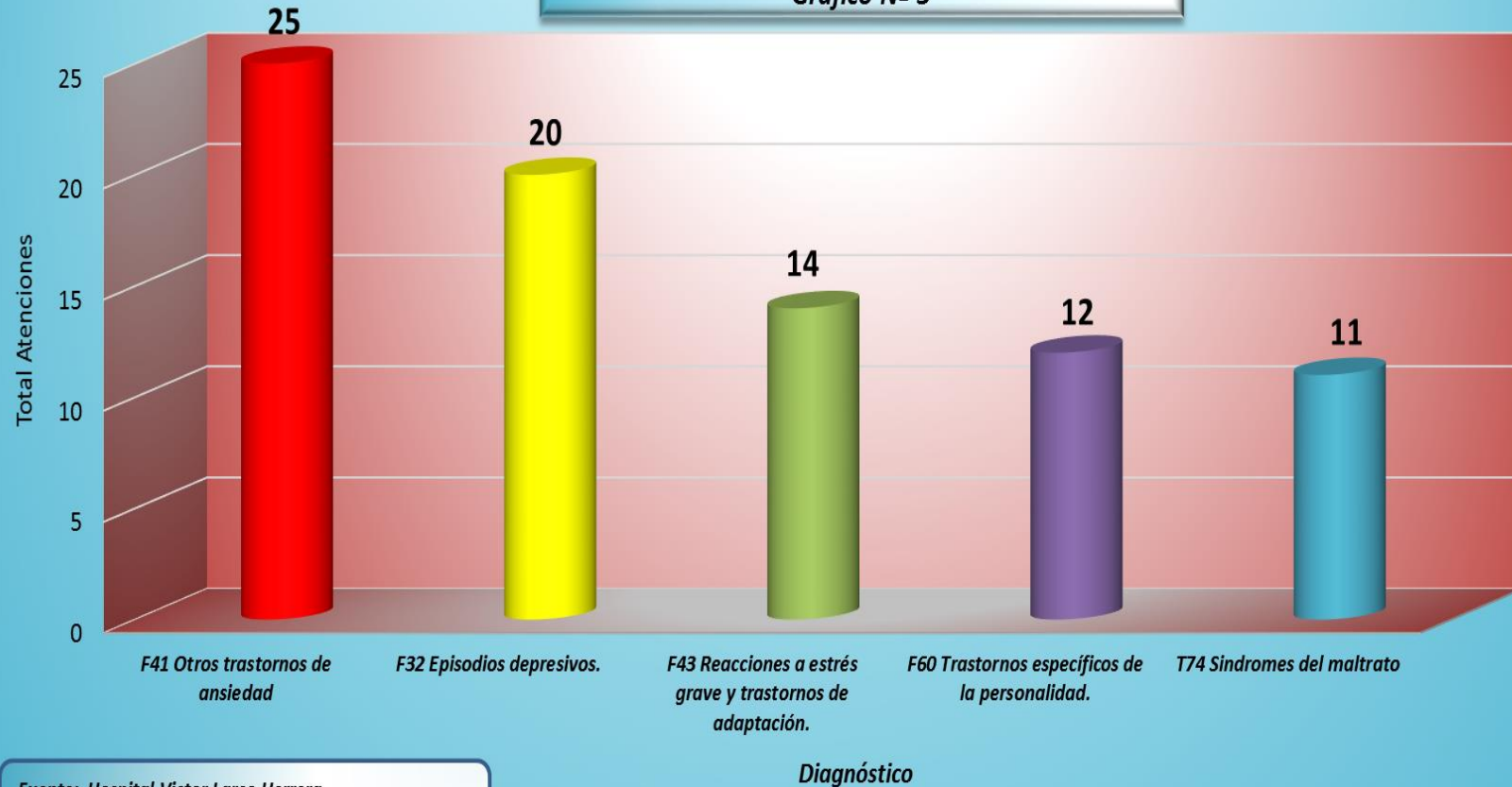
**Primeras Causas de Morbilidad**  
**Consulta Externa Psiquiatría Niños Y Adolescentes - Pacientes Nuevos**  
**al 15 de Diciembre 2018**  
**Gráfico N° 2**



Fuente: Hospital Victor Larco Herrera  
Oficina de Estadística e Informática

En el presente gráfico podemos observar que en el Servicio de Niños y Adolescentes de Consulta Externa, a la quincena de diciembre se presentaron 6 casos de Trastornos hipercinético, 6 casos de Trastornos de ansiedad, 4 casos de Trastornos de la conducta, 3 casos de Retraso mental leve y finalmente 3 casos de Trastornos de ansiedad.

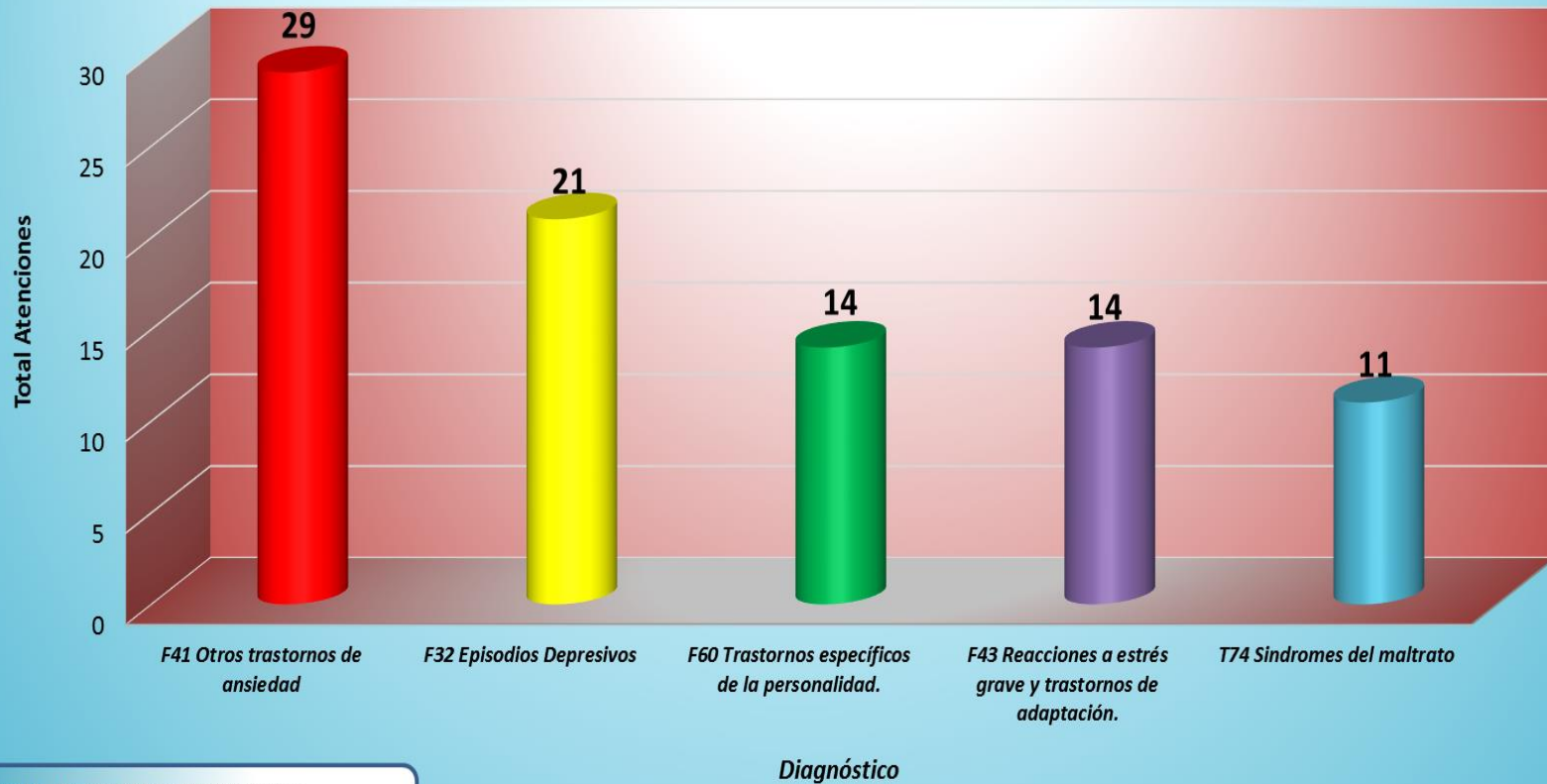
**Primeras Causas de Morbilidad**  
**Consulta Externa Psiquiatría Adultos - Pacientes Nuevos**  
**al 15 de Diciembre 2018**  
**Gráfico N° 3**



Fuente: Hospital Víctor Larco Herrera  
Oficina de Estadística e Informática

En Consulta Externa psiquiatría Adultos, se observa que a la quincena de Diciembre se presentaron 25 casos de Trastorno de ansiedad, seguido de 20 casos de Episodios depresivos, 14 casos de reacciones a estrés grave y trastornos de adaptación, 12 casos de Trastornos específicos de la personalidad y 11 casos de síndrome de maltrato.

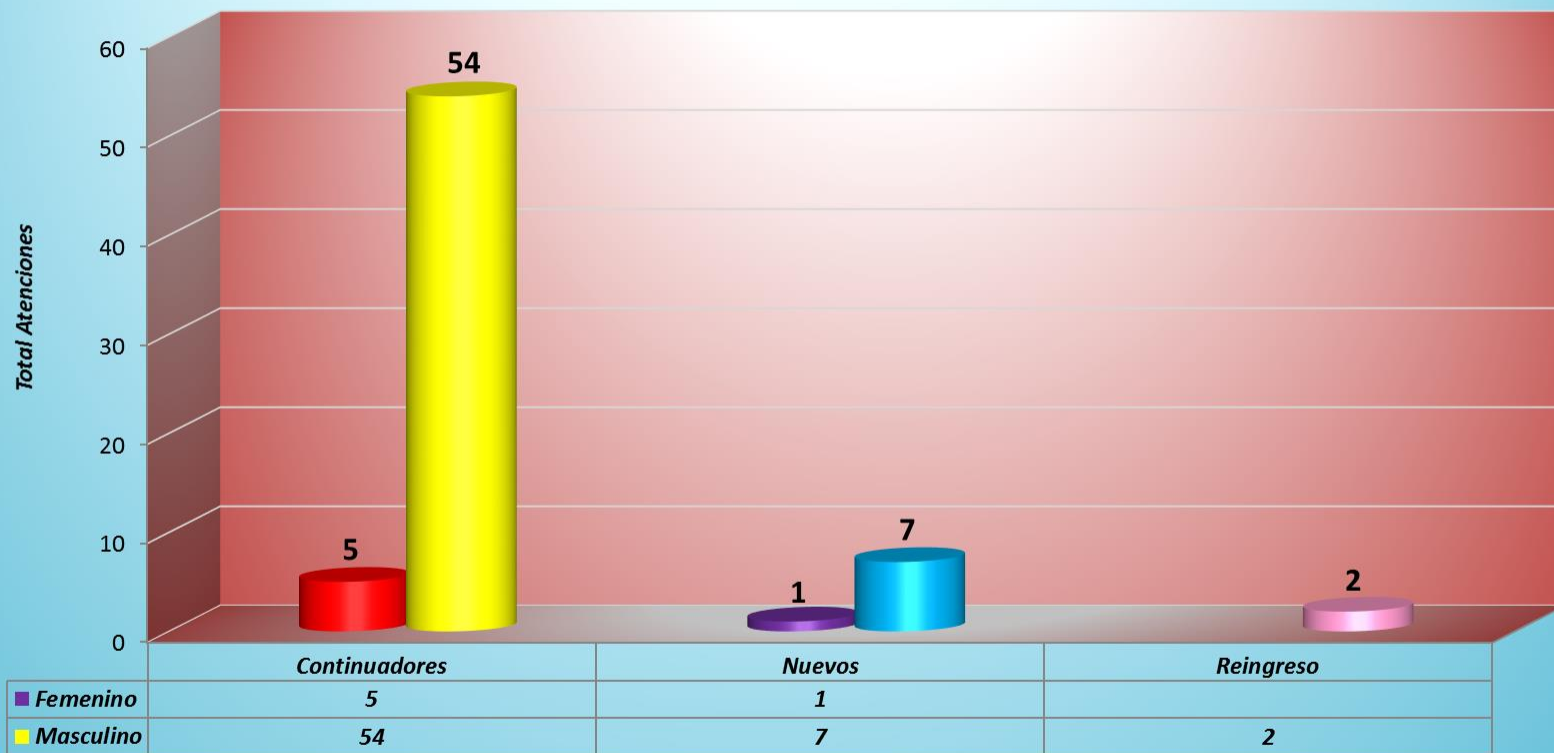
*Primeras Causas de Morbilidad de todas las Consultas Externas Psiquiatría  
(Adultos + Niños + Adicciones) – Pacientes Nuevos  
al 15 Diciembre 2018  
Gráfico N° 4*



Fuente: Hospital Víctor Larco Herrera  
Oficina de Estadística e Informática

En la presente gráfica de la quincena mes de Diciembre, se observa que en primer lugar aparecen 29 casos nuevos de Trastornos de ansiedad, 21 casos de Episodios depresivos, seguido de 14 casos de Trastornos específicos de la personalidad, luego 14 casos de Reacciones a estres y transtornos de adaptación y 11 casos de síndrome de maltrato.

**Consulta Externas Psiquiatría Adicciones - Condición Por Sexo  
al 15 de Diciembre 2018  
Gráfico N° 5**



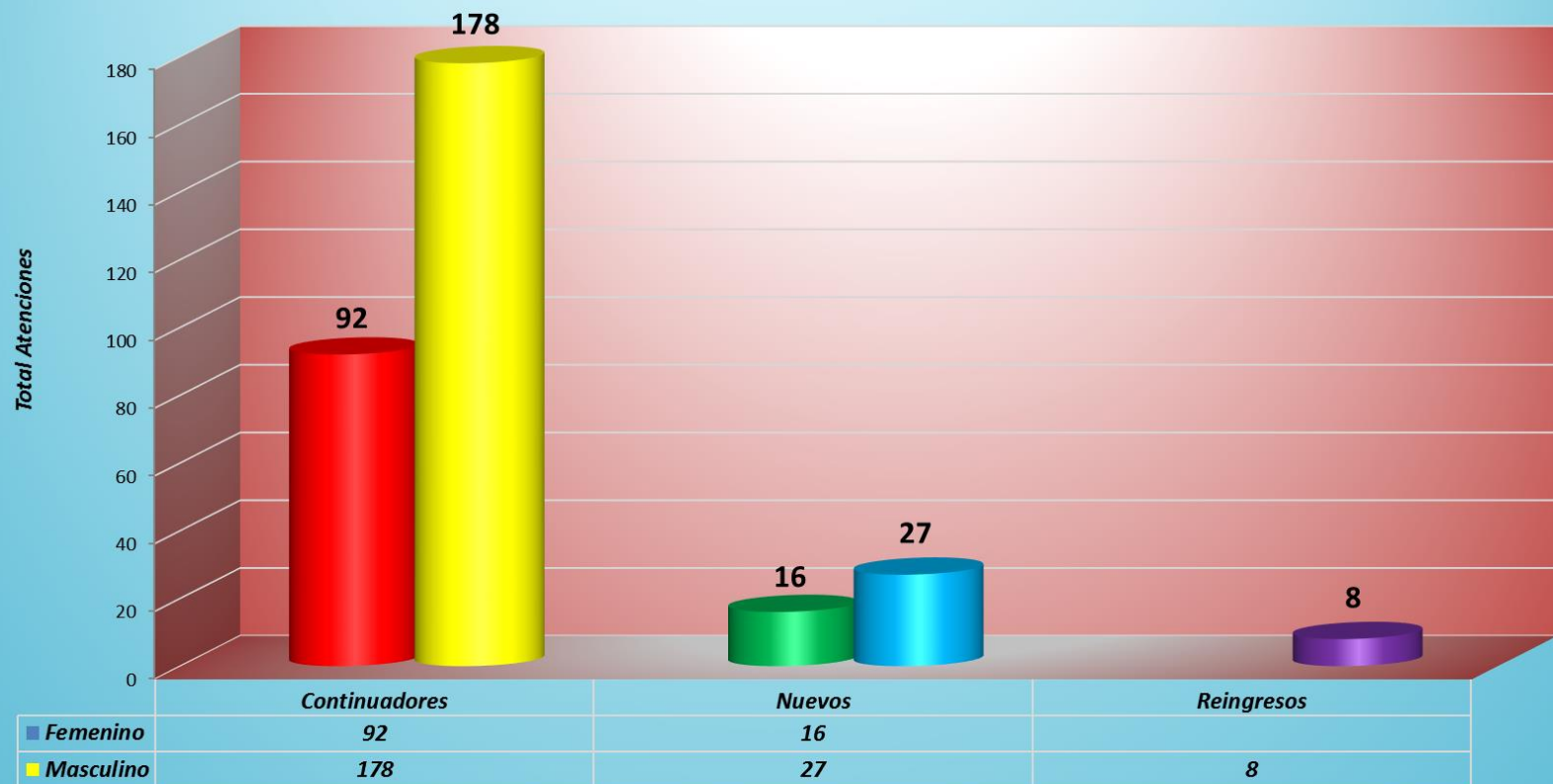
Fuente: Hospital Victor Larco Herrera  
Oficina de Estadística e Informática

Condición

**En el caso de la consulta externa de psiquiatría de Adicciones, se aprecia a la quincena de Diciembre, una mayor cantidad de varones continuadores (54 atendidos), así como en nuevos (7 atendidos).**



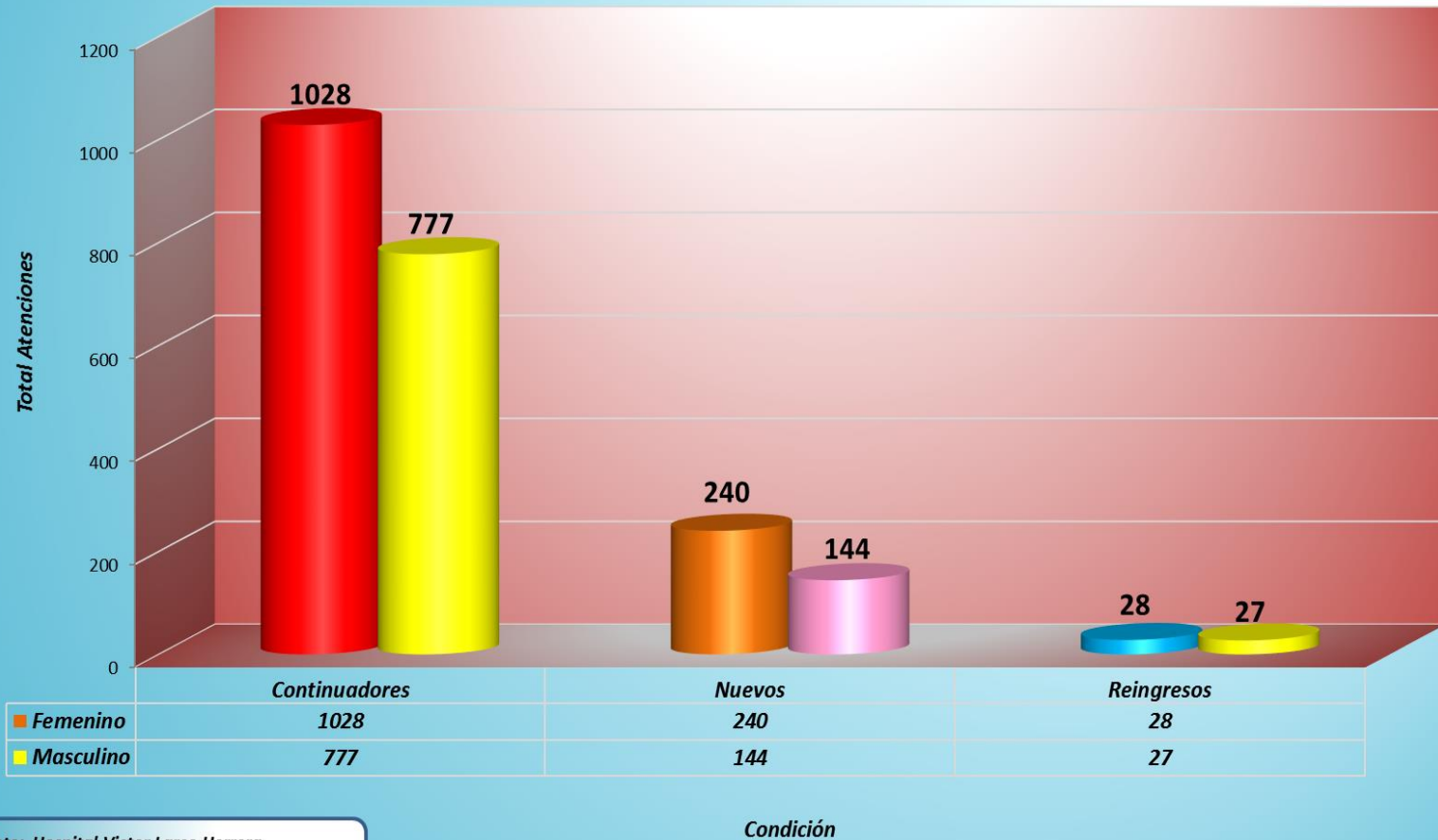
**Consulta Externas Psiquiatría Niños y Adolescentes por Condición, según Sexo  
al 15 de Diciembre 2018  
Gráfico Nº 6**



Fuente: Hospital Victor Larco Herrera  
Oficina de Estadística e Informática

**El presente gráfico muestra que en consulta externa de niños y adolescentes, a la quincena de Diciembre, la cantidad de atención de varones es mayor que el de mujeres, y esa diferencia se mantiene en los pacientes continuadores, nuevos y reingresos.**

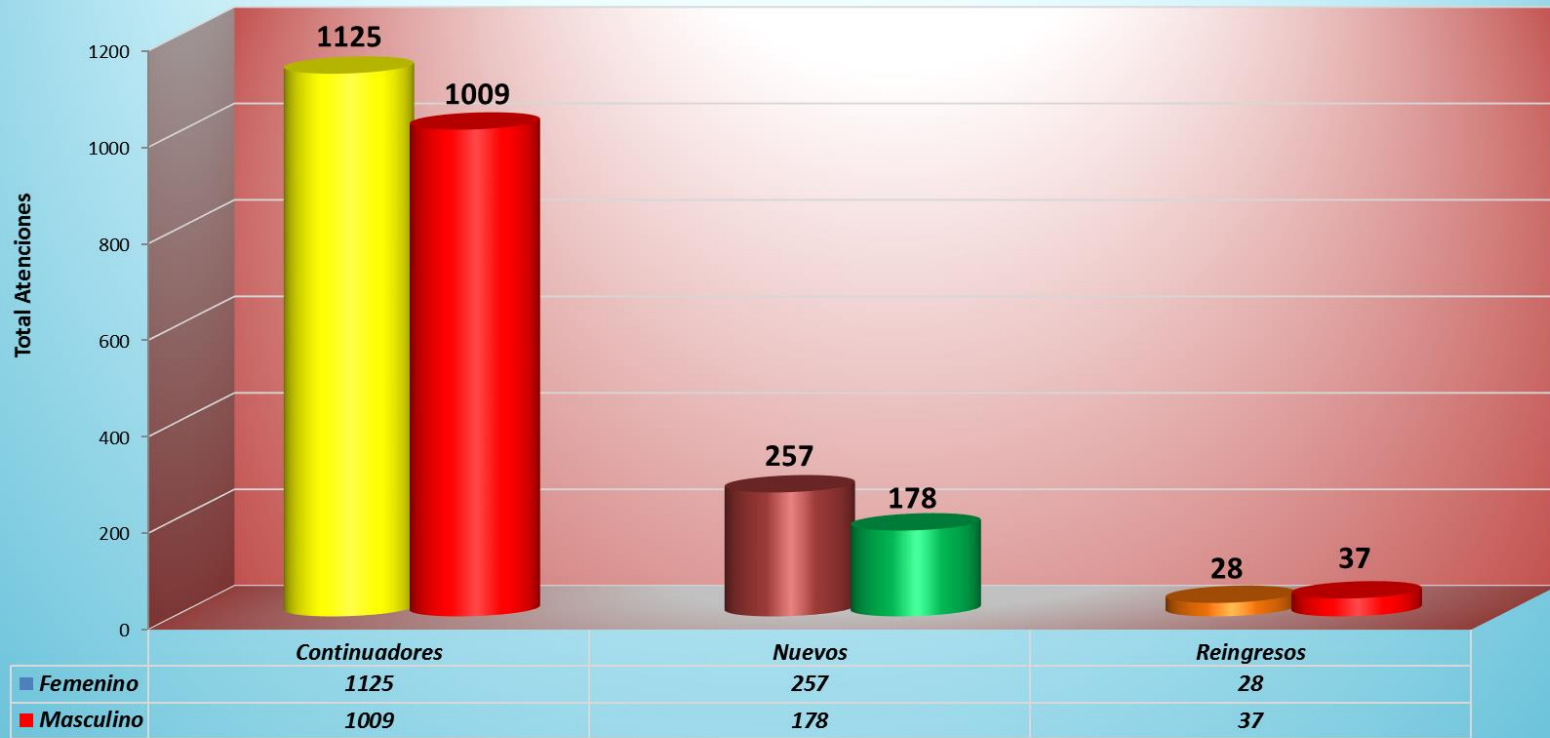
**Consulta Externas Psiquiatría "Adultos" Por Condición, según Sexo  
al 15 de Diciembre 2018  
Gráfico N° 7**



Fuente: Hospital Victor Larco Herrera  
Oficina de Estadística e Informática

En el caso de la consulta externa de adultos, se aprecia del gráfico a la quincena del mes de Diciembre, una mayor cantidad de mujeres atendidas, tanto en nuevos, continuadores y reingresos.

**Todas las Consultas Externas de Psiquiatría  
(Adultos + Niños + Adicciones)  
al 15 de Diciembre 2018  
Gráfica N° 8**



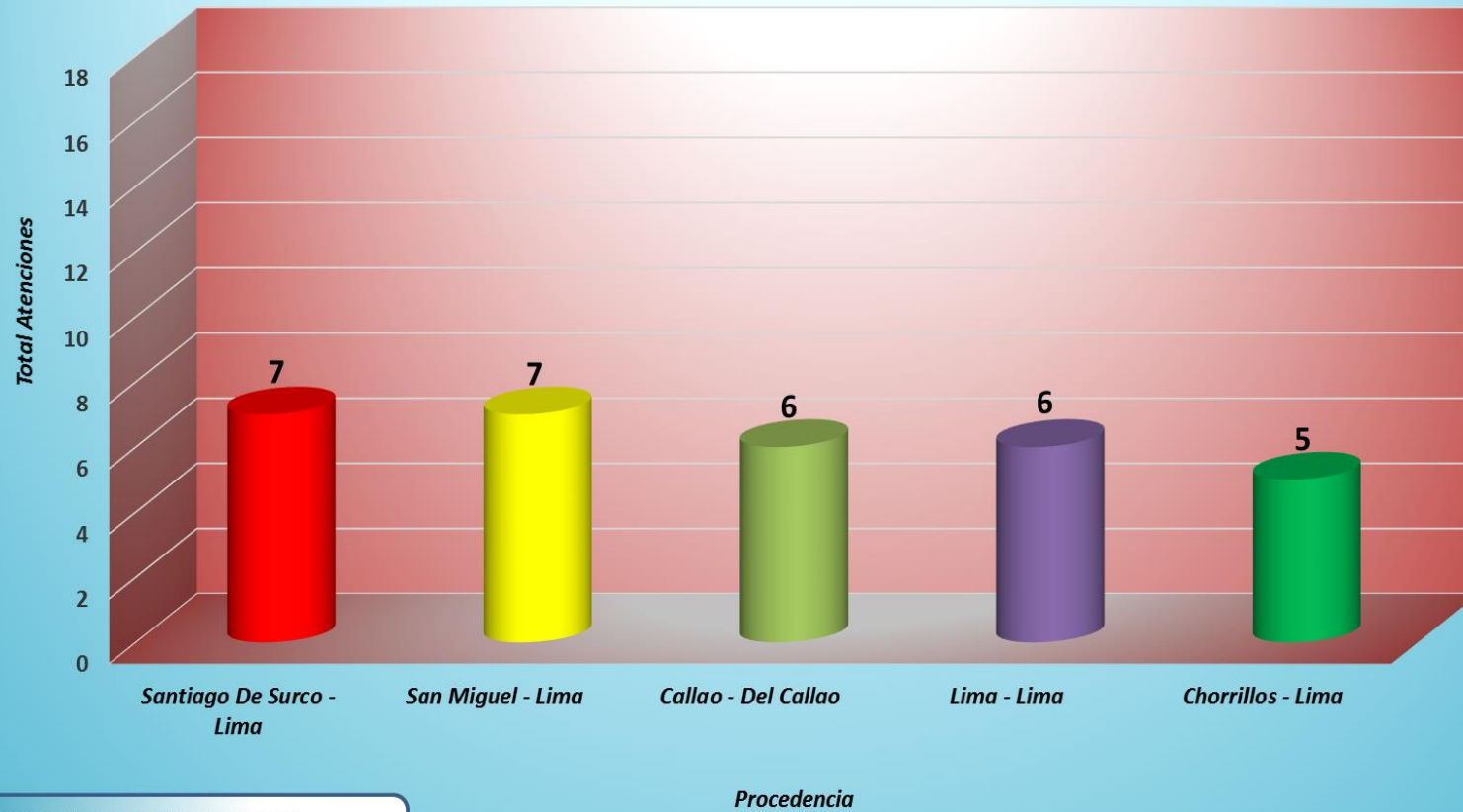
Fuente: Hospital Victor Larco Herrera  
Oficina de Estadística e Informática

Condición

**En relación a todas las consultas externas de psiquiatría (niños, adultos y adicciones), a la quincena de Diciembre se observa una mayor cantidad de Mujeres atendidas en continuadores y nuevos, a excepción de los Reingresos.**



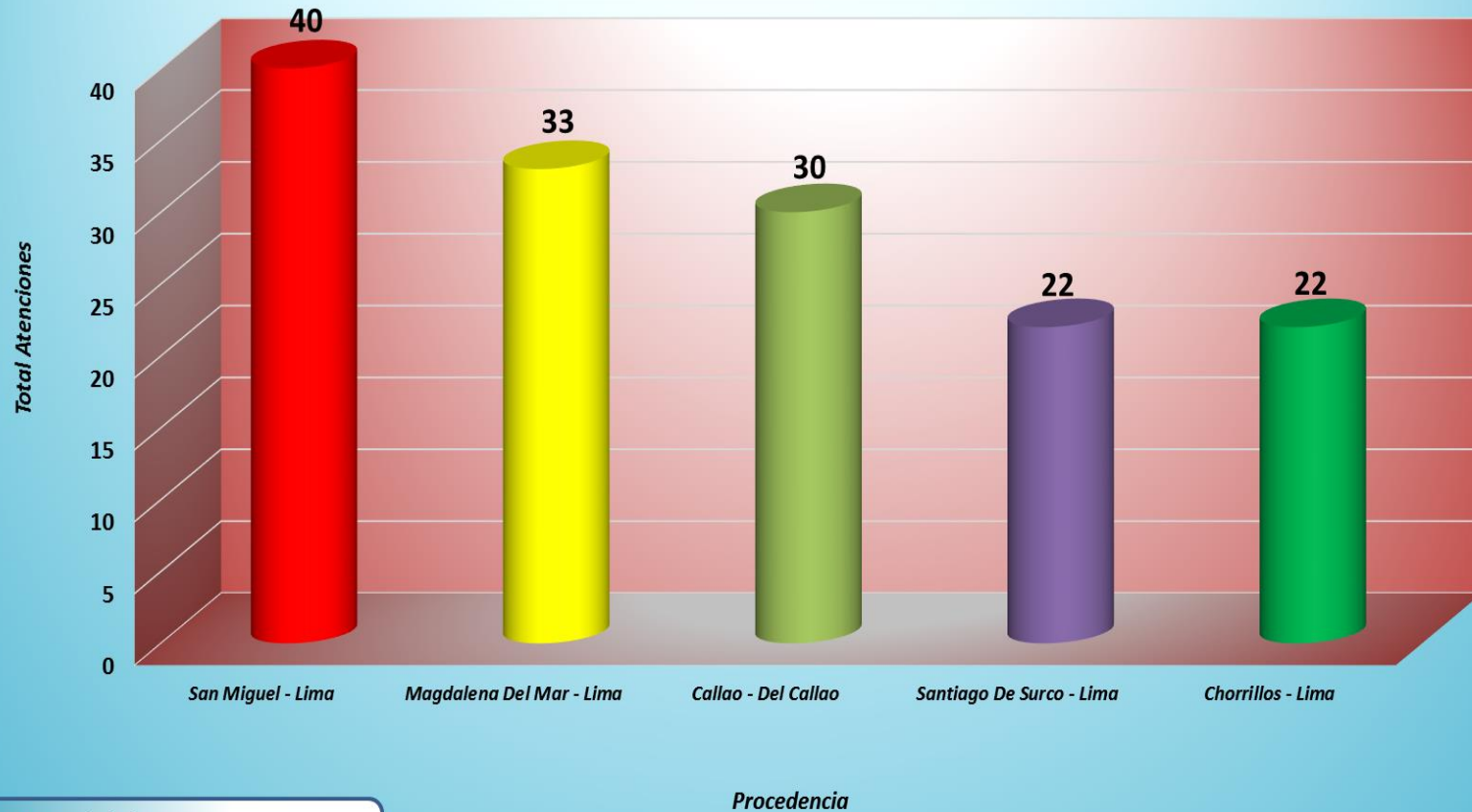
**Primeros Lugares de Procedencia en Consulta Externa Adicciones  
al 15 de Diciembre 2018  
Gráfico N° 9**



Fuente: Hospital Victor Larco Herrera  
Oficina de Estadística e Informática

Como se muestra en la gráfica, los casos de adicciones que acudieron a consulta externa, a la quincena de Diciembre, procedieron de Santiago de Surco, San Miguel, Callao, Lima y Chorrillos.

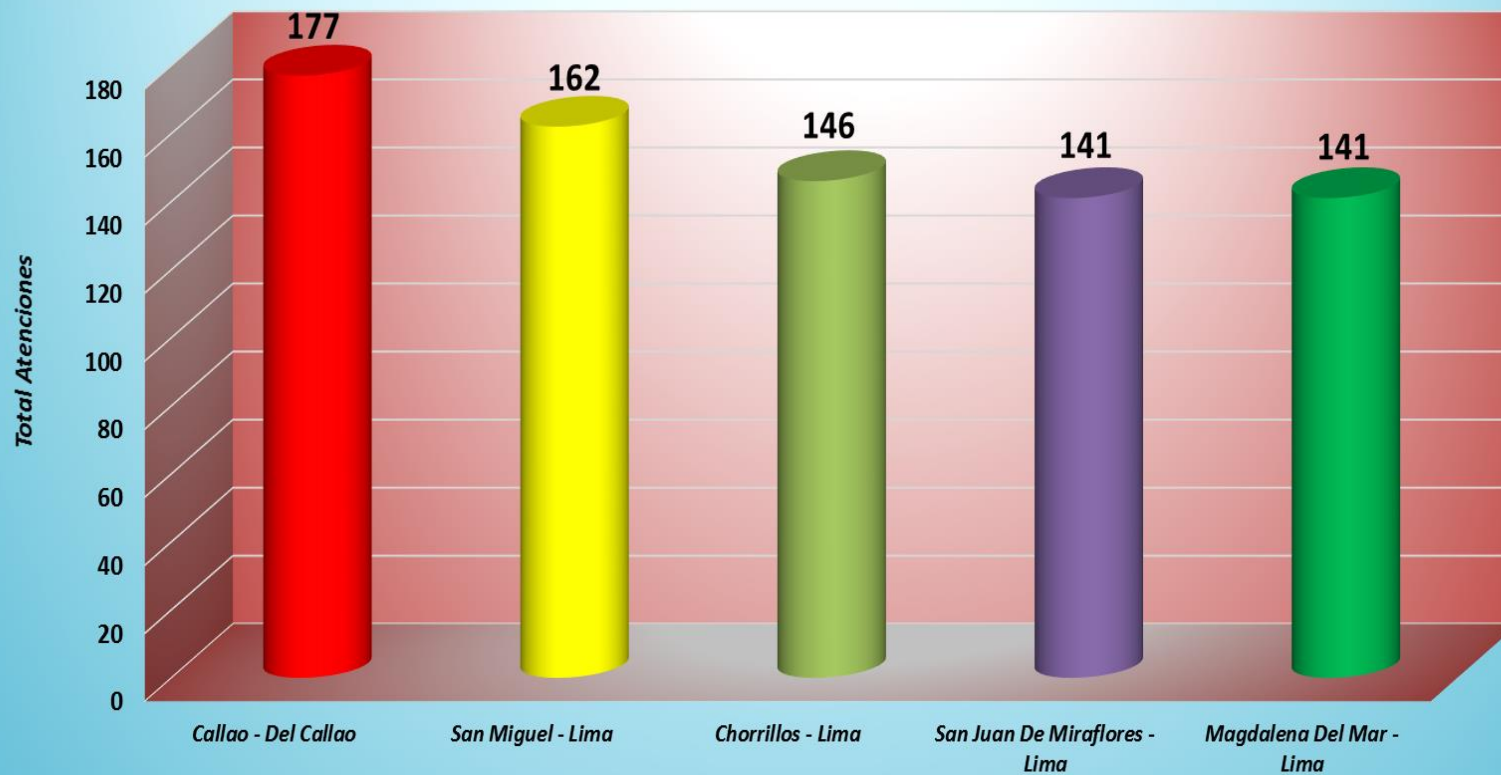
*Primeros Lugares de Procedencia de Consulta Externa  
Niños y Adolescentes  
al 15 de Diciembre 2018  
Gráfico N° 10*



Fuente: Hospital Victor Larco Herrera  
Oficina de Estadística e Informática

Como muestra el gráfico, los casos de niños y adolescentes que acudieron a consulta externa a la quincena de Diciembre, procedieron en primer lugar de San Miguel, Magdalena del Mar, Callao, Santiago de Surco y finalmente Chorrillos.

**Primeros Lugares de Procedencia de Consulta Externa Psiquiatría Adultos  
al 15 Diciembre 2018  
Gráfico N° 11**

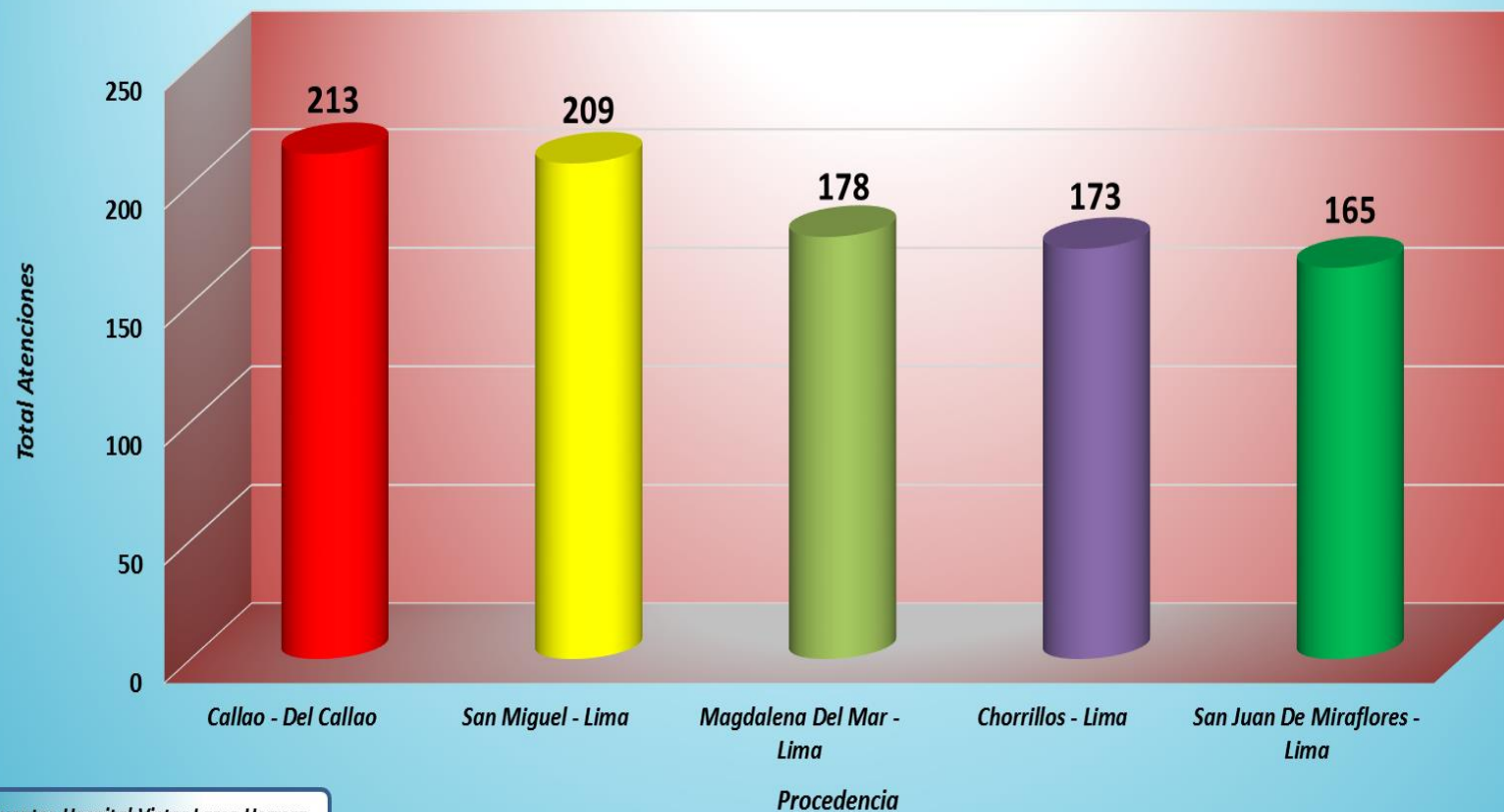


Fuente: Hospital Víctor Larco Herrera  
Oficina de Estadística e Informática

Procedencia

Como se aprecia del gráfico, los casos que acudieron a consulta externa de adultos durante la quincena de Diciembre, procedieron en primer lugar del Callao, San Miguel, Chorrillos, San Juan de Miraflores y finalmente Magdalena del Mar.

**Primeros Lugares De Procedencia de toda la Consulta Externa Psiquiatría  
(Adultos + Niños + Adicciones)  
al 15 de Diciembre 2018  
Gráfico N° 12**



Fuente: Hospital Víctor Larco Herrera

**Si tenemos en cuenta todas las consultas externas de psiquiatría, a la quincena de Diciembre, los pacientes procedieron en primer lugar del Callao, seguido de San Miguel, Magdalena del Mar, luego Chorrillos y finalmente San Juan de Miraflores.**

**Frecuencia Acumulada Consulta Externa Psiquiatría  
Año 2017 & 2018 (datos a la quincena de cada mes)  
al 15 de Diciembre 2018  
Gráfica N° 13**



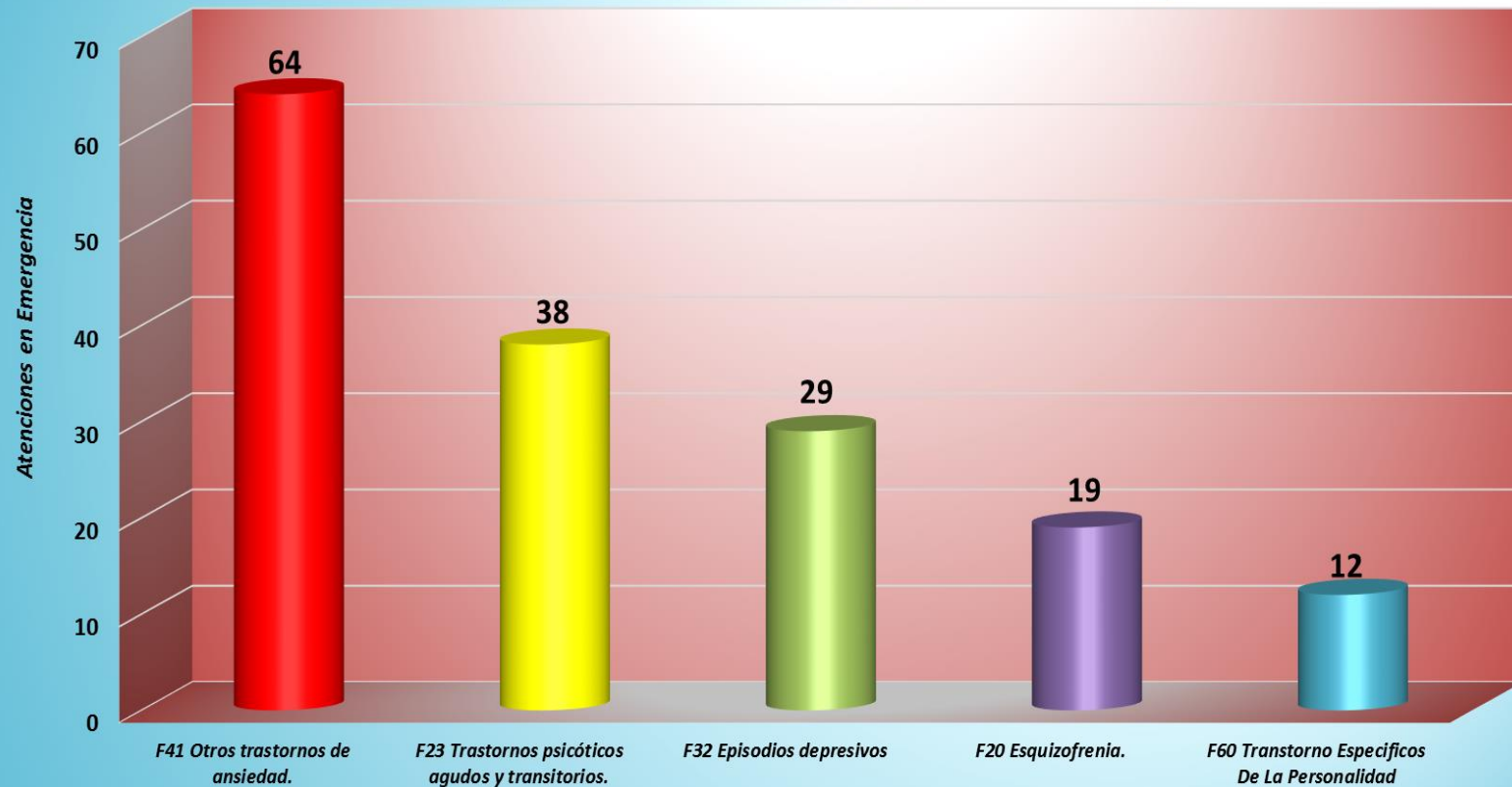
Fuente: Hospital Víctor Larco Herrera  
Oficina de Estadística e Informática

Meses

**Si tenemos en cuenta las actividades de Consulta Externa en el Hospital Víctor Larco Herrera, en comparación al mes de Diciembre del año 2017 (2334 atenciones), a la quincena de Diciembre del 2018 tenemos en total 2634 atenciones.**



*Primeras Causas de Morbilidad de Ingresos a Emergencia  
Al 15 de Diciembre 2018  
Gráfico N° 14*

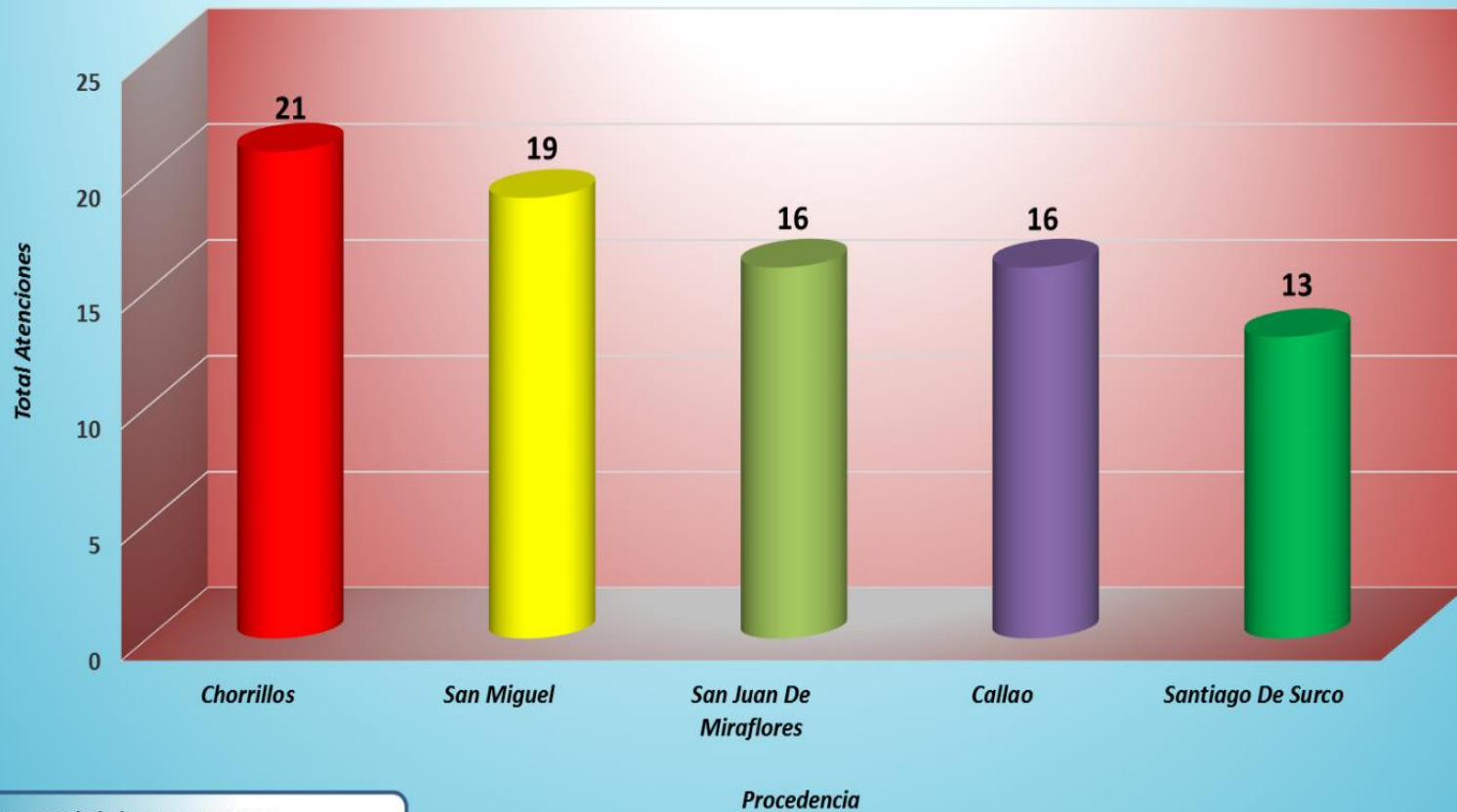


Fuente: Hospital Víctor Larco Herrera  
Oficina de Estadística e Informática

Diagnósticos

Como se aprecia del gráfico, la primera causa de morbilidad en el servicio de Emergencia a la quincena de Diciembre fue Trastorno de ansiedad, la segunda fue Trastornos psicóticos agudos y transitorios, la tercera fue Episodios depresivos, cuarta Esquizofrenia y finalmente Trastornos específicos de la personalidad.

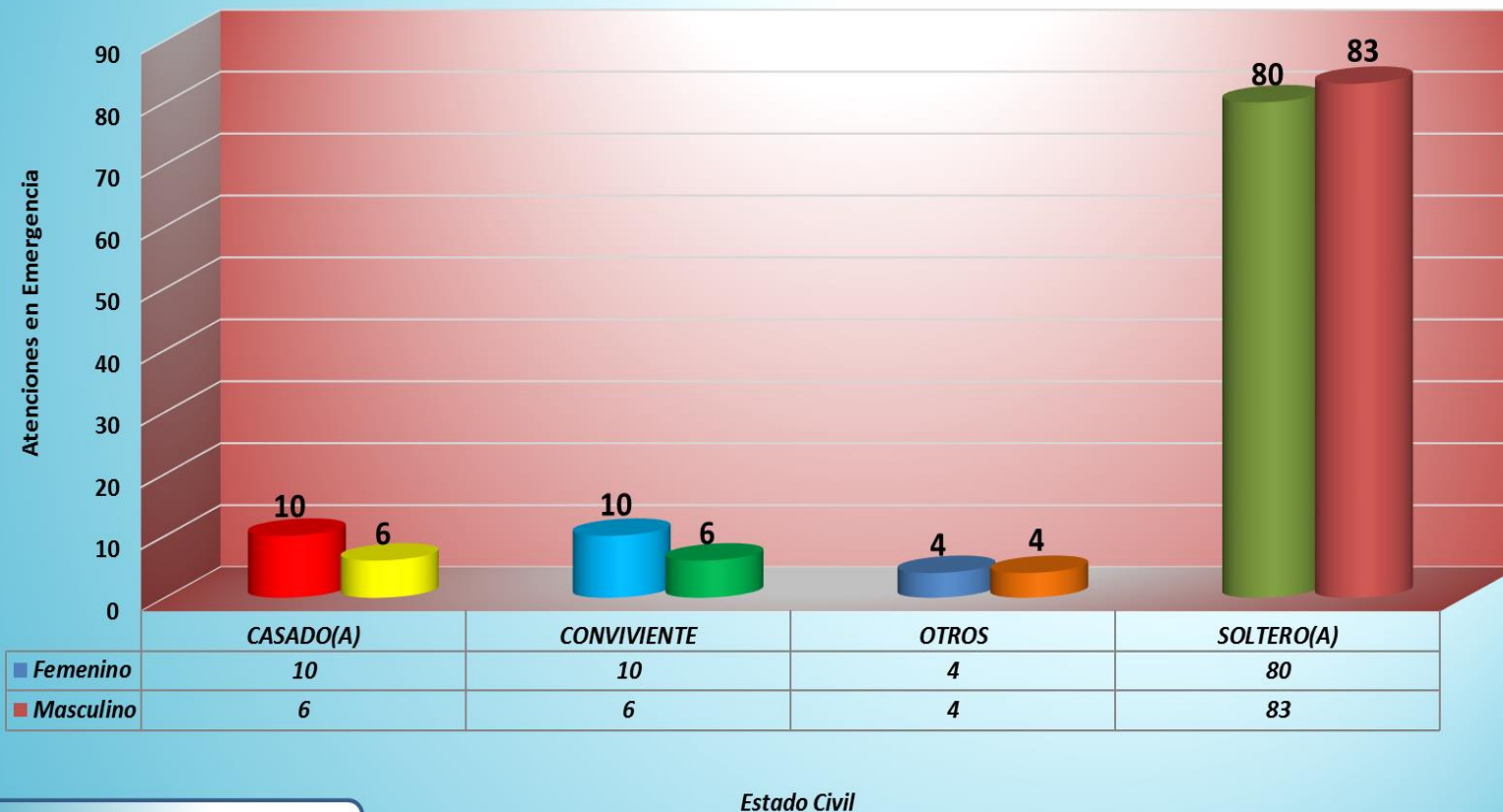
**Primeros Lugares de Procedencia en Emergencia  
al 15 de Diciembre 2018  
Gráfico N° 15**



Fuente: Hospital Víctor Larco Herrera  
Oficina de Estadística e Informática

Como se aprecia de la gráfica, los pacientes que acudieron al servicio de emergencia, a la quincena de Diciembre, procedieron en primer lugar de Chorrillos, San Miguel, luego San Juan de Miraflores, Callao, y finalmente Santiago de Surco.

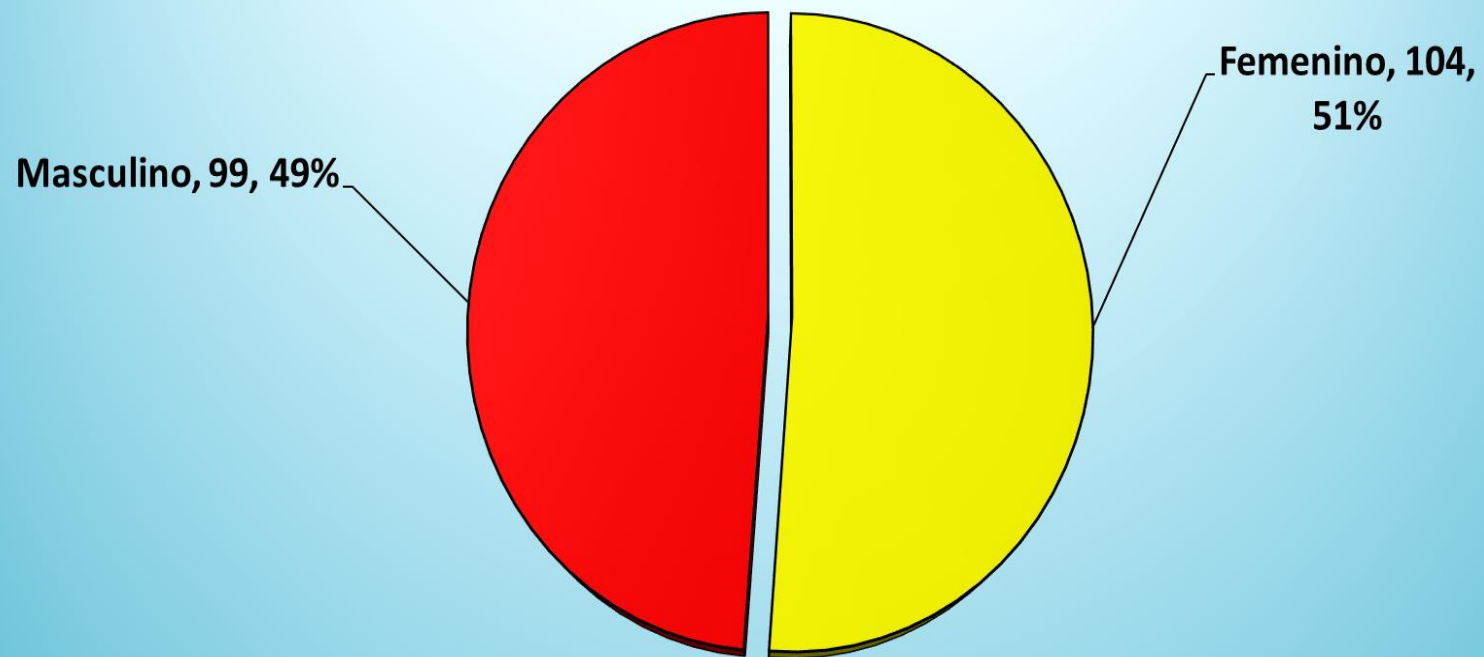
**Ingreso por Emergencia por Estado Civil y por Sexo  
al 15 Diciembre 2018  
Gráfico N° 16**



Fuente: Hospital Víctor Larco Herrera  
Oficina de Estadística e Informática

**En el presente gráfico se aprecia que a la quincena de Diciembre acudieron una mayor cantidad de pacientes solteros de ambos sexos al servicio de emergencia del HVLH.**

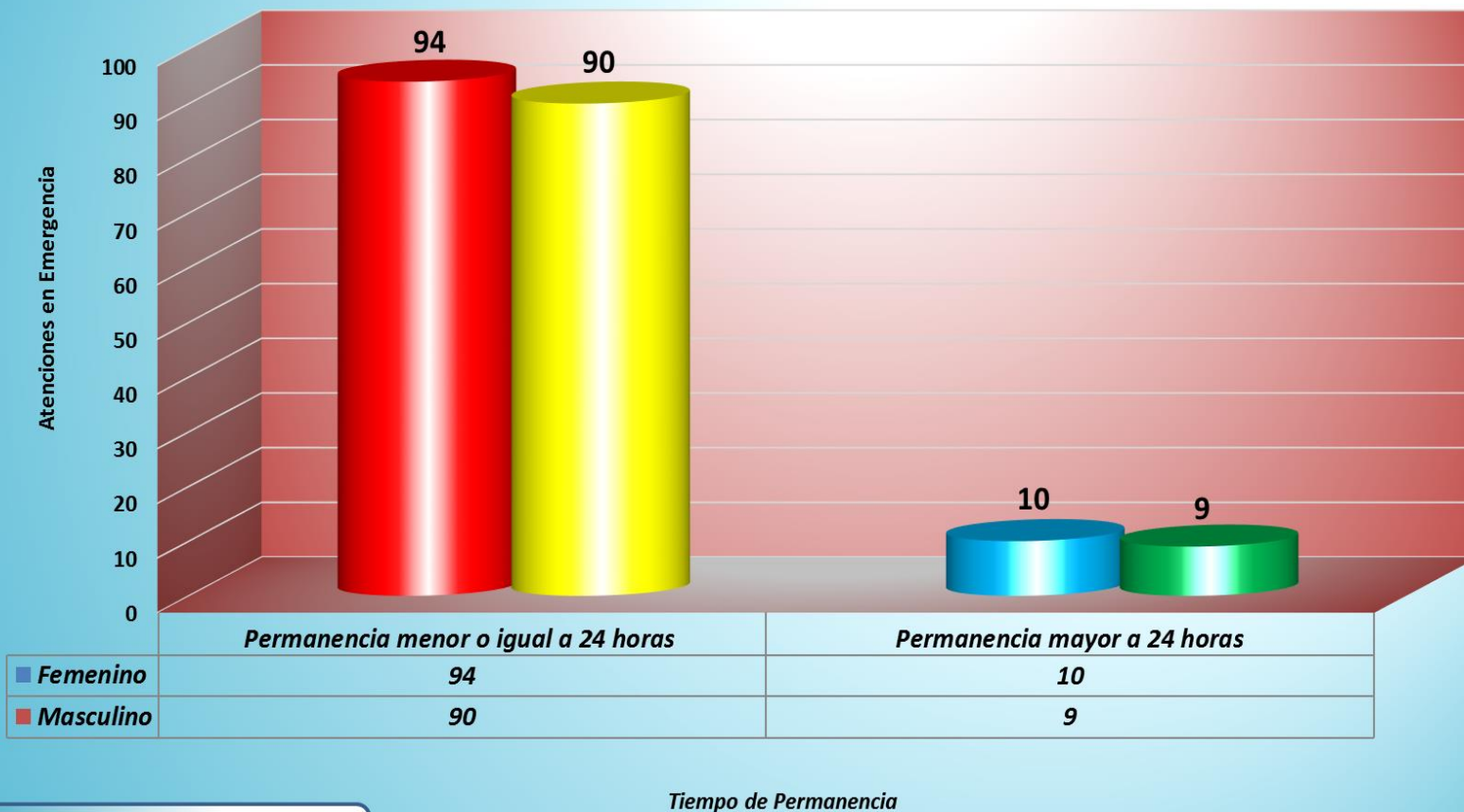
**Ingresos a Emergencia por Sexo  
al 15 de Diciembre 2018  
Gráfico N° 17**



Fuente: Hospital Victor Larco Herrera

En la presente gráfica se aprecia un porcentaje mayor de atenciones de Mujeres en el servicio de emergencia durante la quincena de Diciembre 2018.

*Tiempo de Permanencia en Emergencia - por Sexo  
al 15 de Diciembre 2018  
Gráfica N° 18*

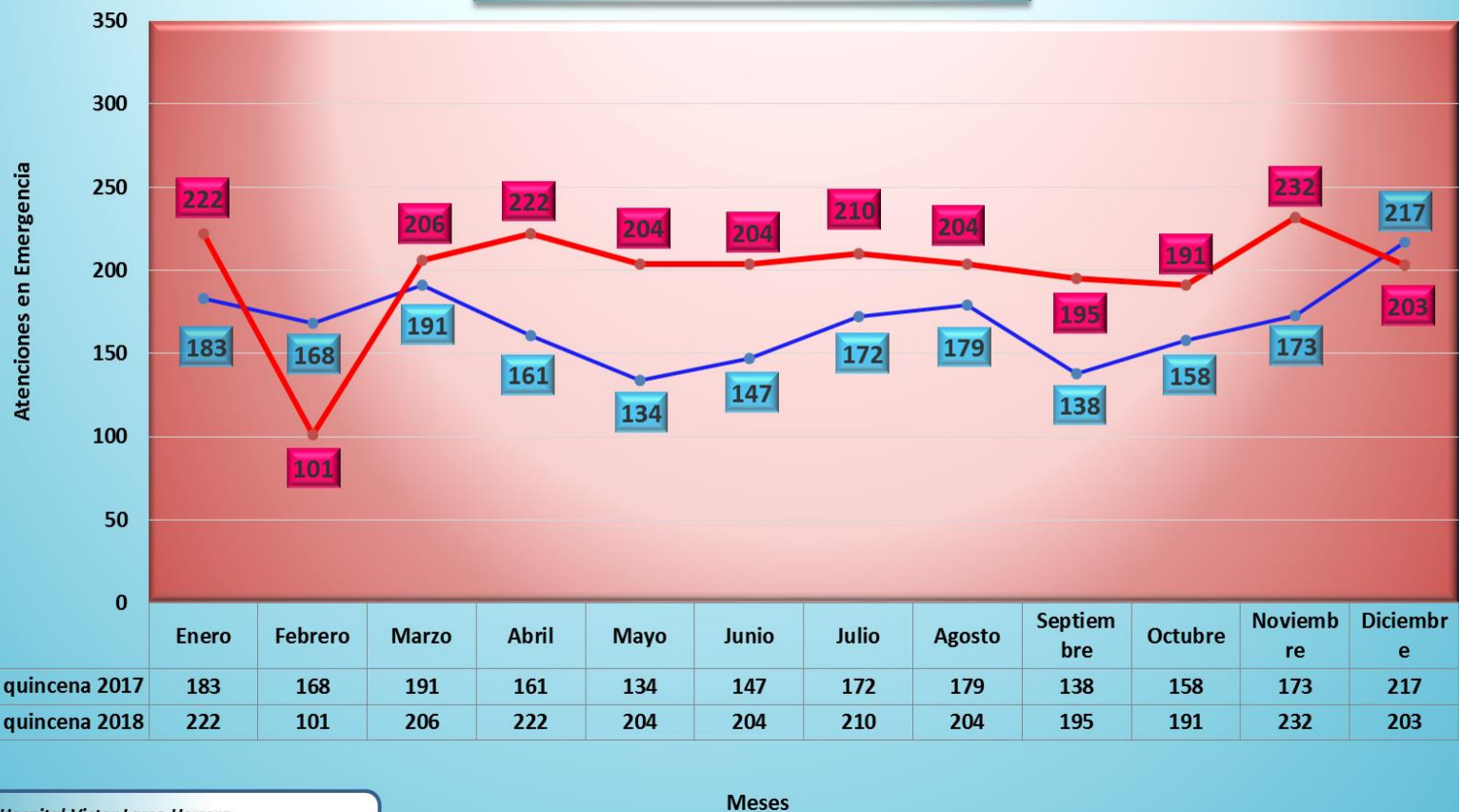


*Fuente: Hospital Victor Larco Herrera  
Oficina de Estadística e Informática*

**En el presente gráfico se observa que a la quincena de Diciembre, la mayoría de pacientes (184) tuvieron una estancia menor o igual a 24 horas; es decir, su crisis se resuelve el mismo día de la atención, tanto de varones como de mujeres. Se observa también que 19 pacientes fueron atendidos con un tiempo de permanencia mayor a 24 horas en ambos géneros.**



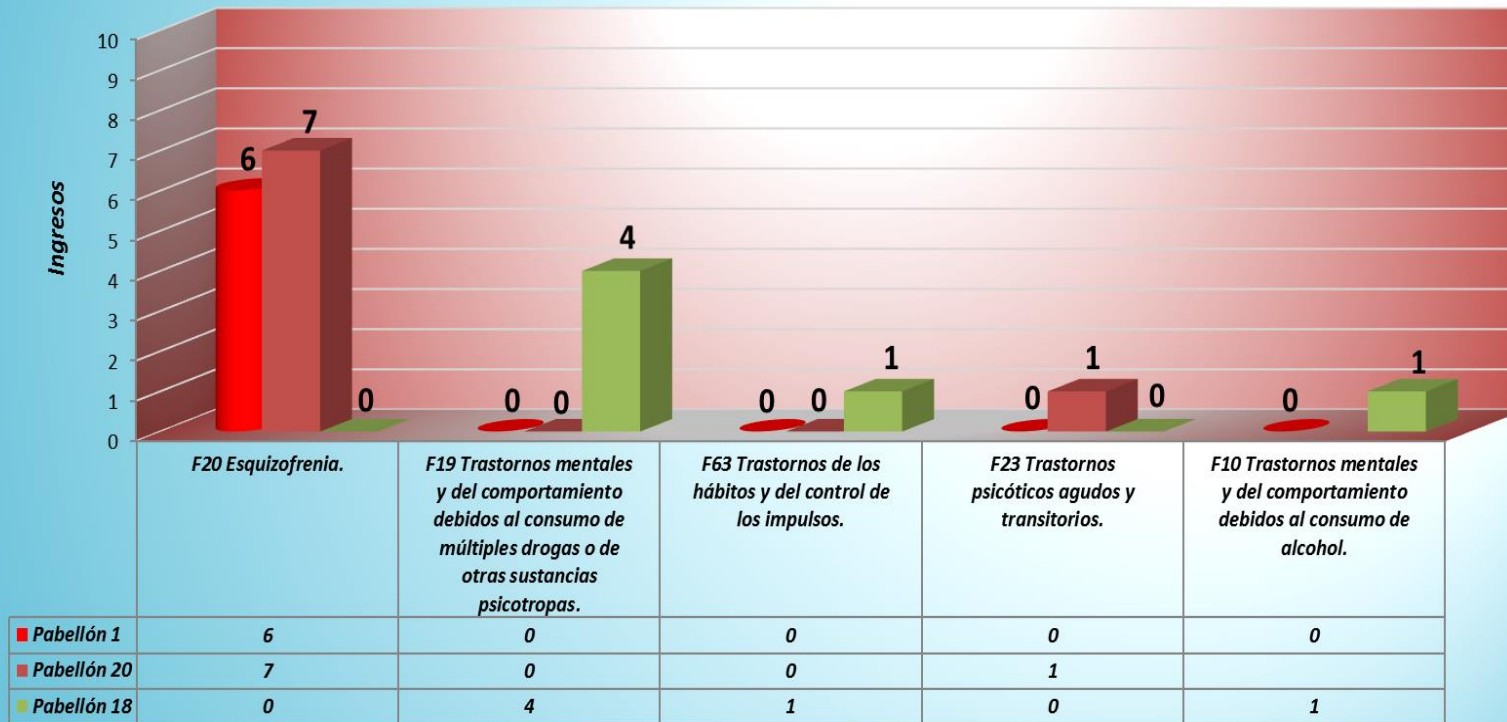
**Frecuencia Acumulada de Ingresos a Emergencia**  
**Años 2017 & 2018**  
**al 15 de Diciembre 2018**  
**Gráfica Nº 19**



Fuente: Hospital Víctor Larco Herrera  
 Oficina de Estadística e Informática

El presente gráfico muestra la Frecuencia Acumulada de Ingresos a Emergencia. Si comparamos con la quincena de Diciembre del 2017 (217 ingresos), a la quincena de Diciembre de 2018 se produjeron 203 ingresos. Esta cifra puede variar durante los siguientes periodos.

**Distribución de Morbilidad por Ingresos a Pabellones  
al 15 de Diciembre 2018  
Gráfico N° 20**

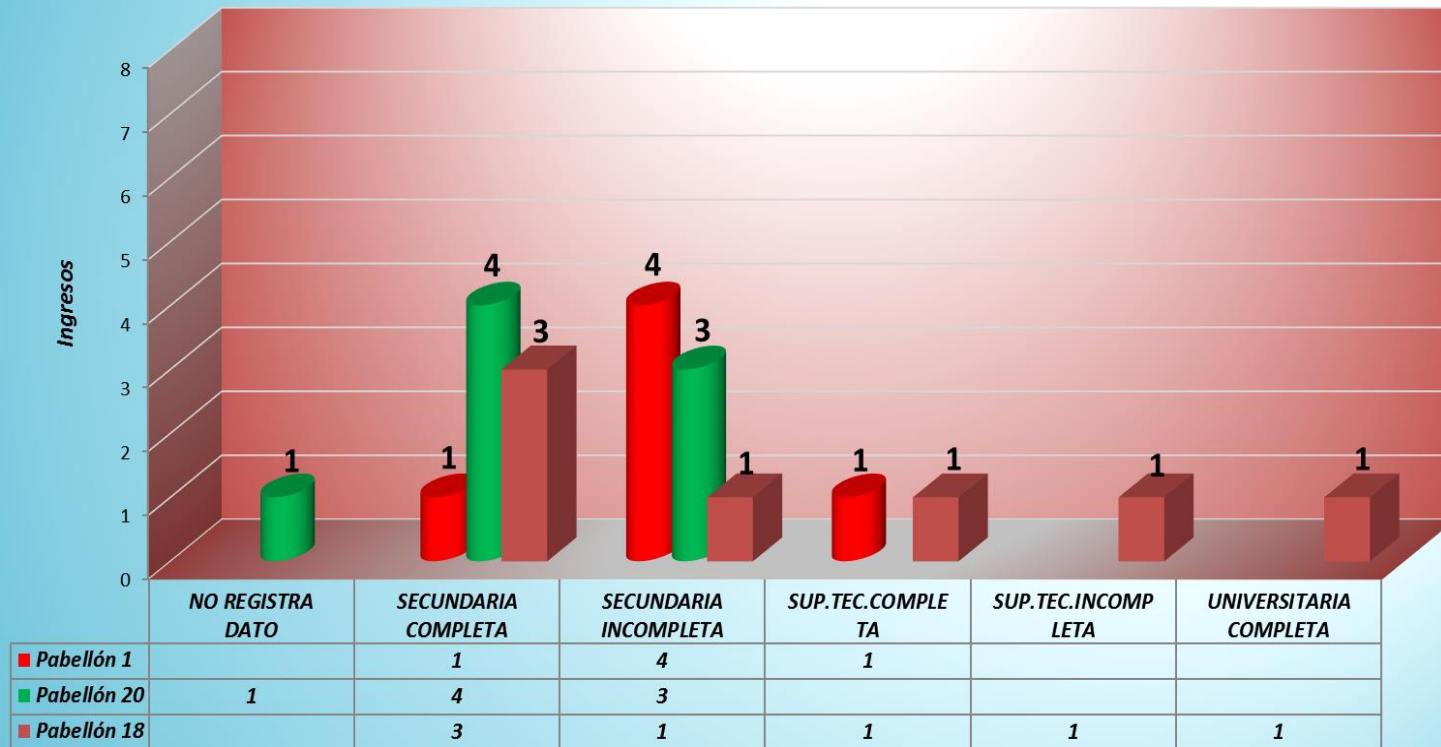


Diagnósticos

Fuente: Hospital Víctor Larco Herrera

En la presenta gráfica de la quincena de Diciembre, se aprecian SEIS y SIETE ingresos a los pabellones (1 y 20) respectivamente con Esquizofrenia; CUATRO ingresos al pabellón 18 con Trastornos mentales y del comportamiento debidos al consumo de multiples drogas o de otras sustancias psicótropas; UN ingreso al pabellón 18 con Trastorno de los habitos y del control de los impulsos; UN ingreso al pabellón 20 con Trastornos psicóticos agudos y transitorios, asimismo UN ingreso al pabellón 18 con Trastornos mentales y del comportamiento debidos al consumo de alcohol.

**Grado de Educación en Hospitalización a Pabellones  
al 15 de Diciembre 2018  
Gráfico N° 21**

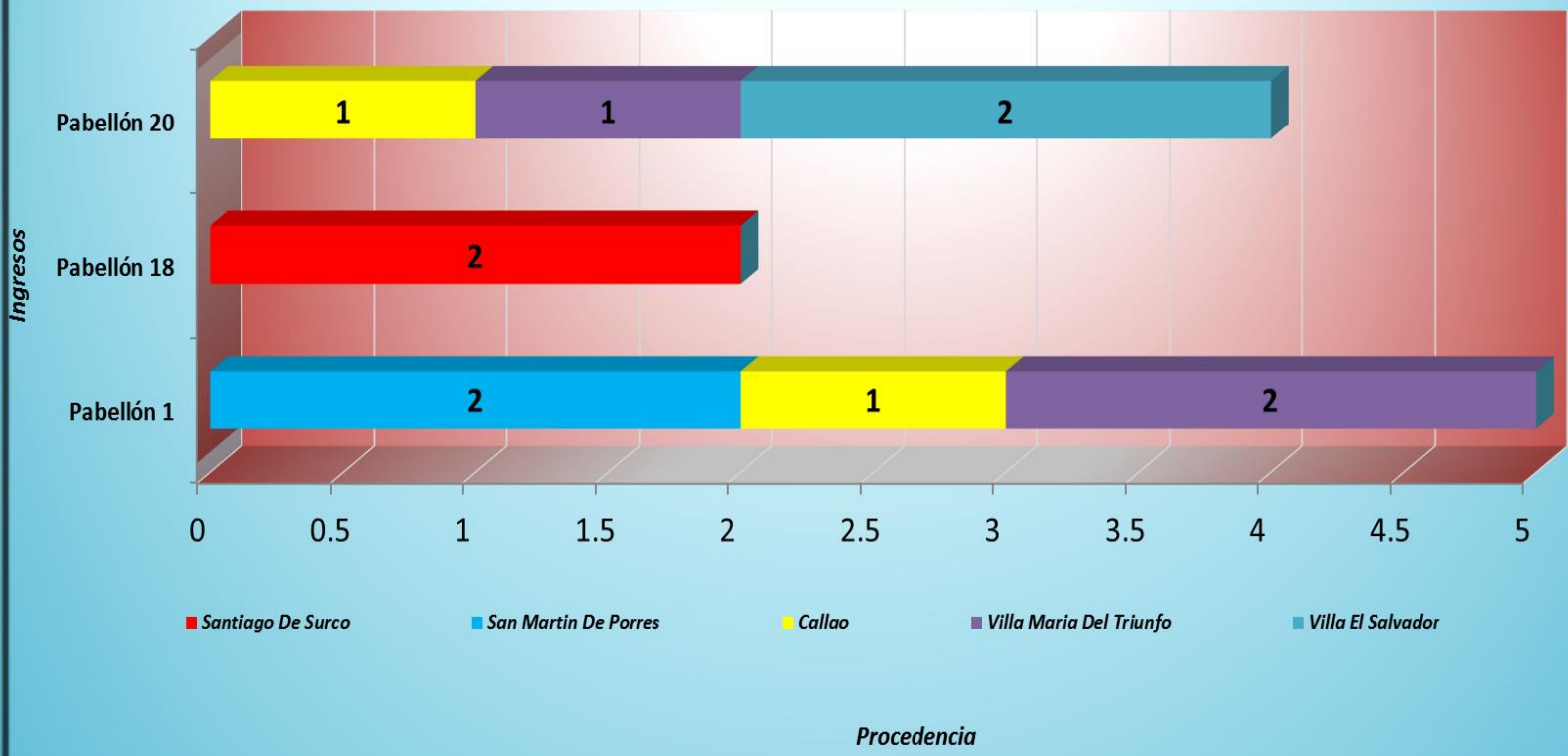


Grado de Instrucción

Fuente: Hospital Victor Larco Herrera  
Oficina de Estadística e Informática

Como se aprecia de la gráfica, la distribución de los ingresos de pacientes a los diversos pabellones 1, 18 y 20 a la quincena de Diciembre, se registra un mayor ingreso de pacientes con secundaria completa e incompleta a la vez.

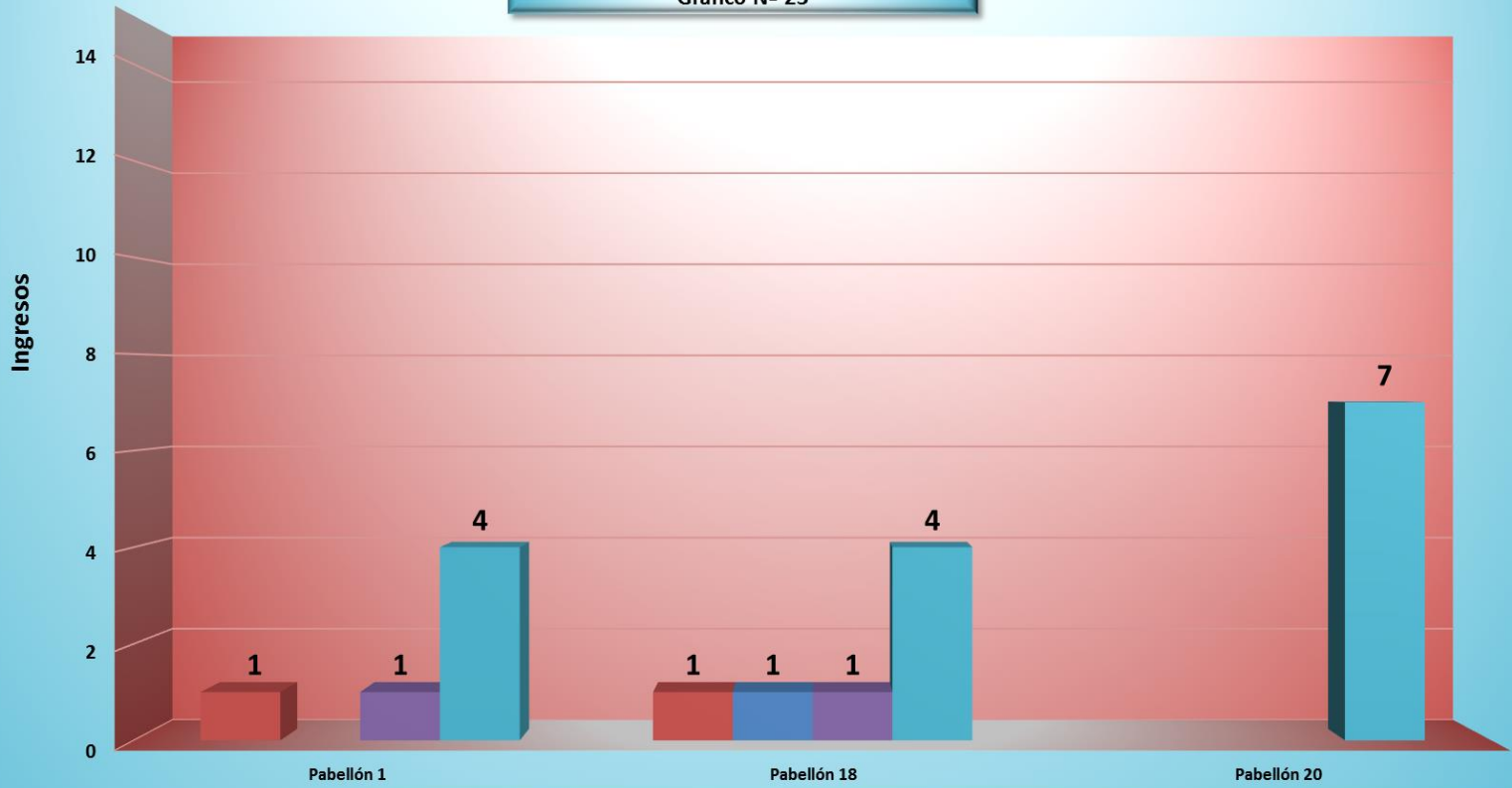
**Primeros Lugares de Procedencia en Hospitalización  
al 15 de Diciembre 2018  
Gráfica N° 22**



Fuente: Hospital Víctor Larco Herrera  
Oficina de Estadística e Informática

Como muestra la gráfica, a la quincena de Diciembre, la mayor cantidad de ingresos a Hospitalización se produjo hacia el pabellón 1 con CINCO ingresos, en contraste con el pabellón 18 que tuvo DOS.

Hospitalización por Categoría Socio Económico  
al 15 de Diciembre 2018  
Gráfico N° 23



	Pabellón 1	Pabellón 18	Pabellón 20
■ CATEGORIA "A" TRAE MEDICINA	1	1	
■ CATEGORIA "B" TRAE MEDICINA		1	
■ CATEGORIA "C" TRAE MEDICINA	1	1	
■ SEGURO INTEGRAL DE SALUD	4	4	7

Como se aprecia del gráfico, a la quincena de Diciembre, la mayoría de los pacientes hospitalizados en los pabellones 1, 18 y 20 son financiados por el SIS.



**Frecuencia Acumulada Servicio de Hospitalización  
Años 2017 & 2018  
al 15 de Diciembre Gráfico N° 24**

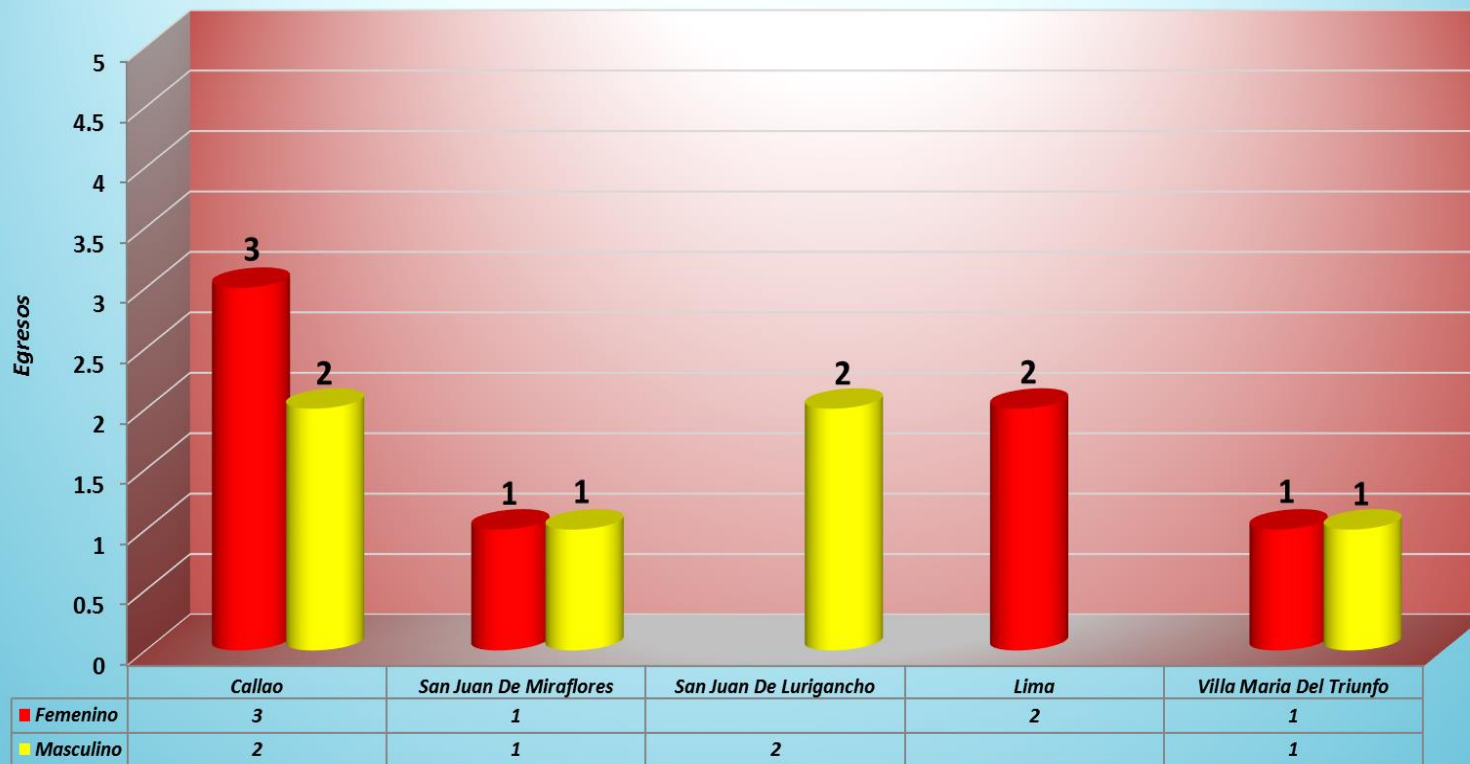


Fuente: Hospital Victor Larco Herrera  
Oficina de Estadística e Informática

Meses

El presente gráfico muestra la Frecuencia Acumulada en los Servicios de Hospitalización. El número de hospitalizaciones en la quincena de Diciembre del 2017 fue 20; en el 2018, la cantidad de hospitalizaciones a la quincena de Diciembre fue de 21.

**Primero Lugares de Procedencia en Egresos Hospitalarios  
al 15 de Diciembre 2018  
Gráfico N° 25**

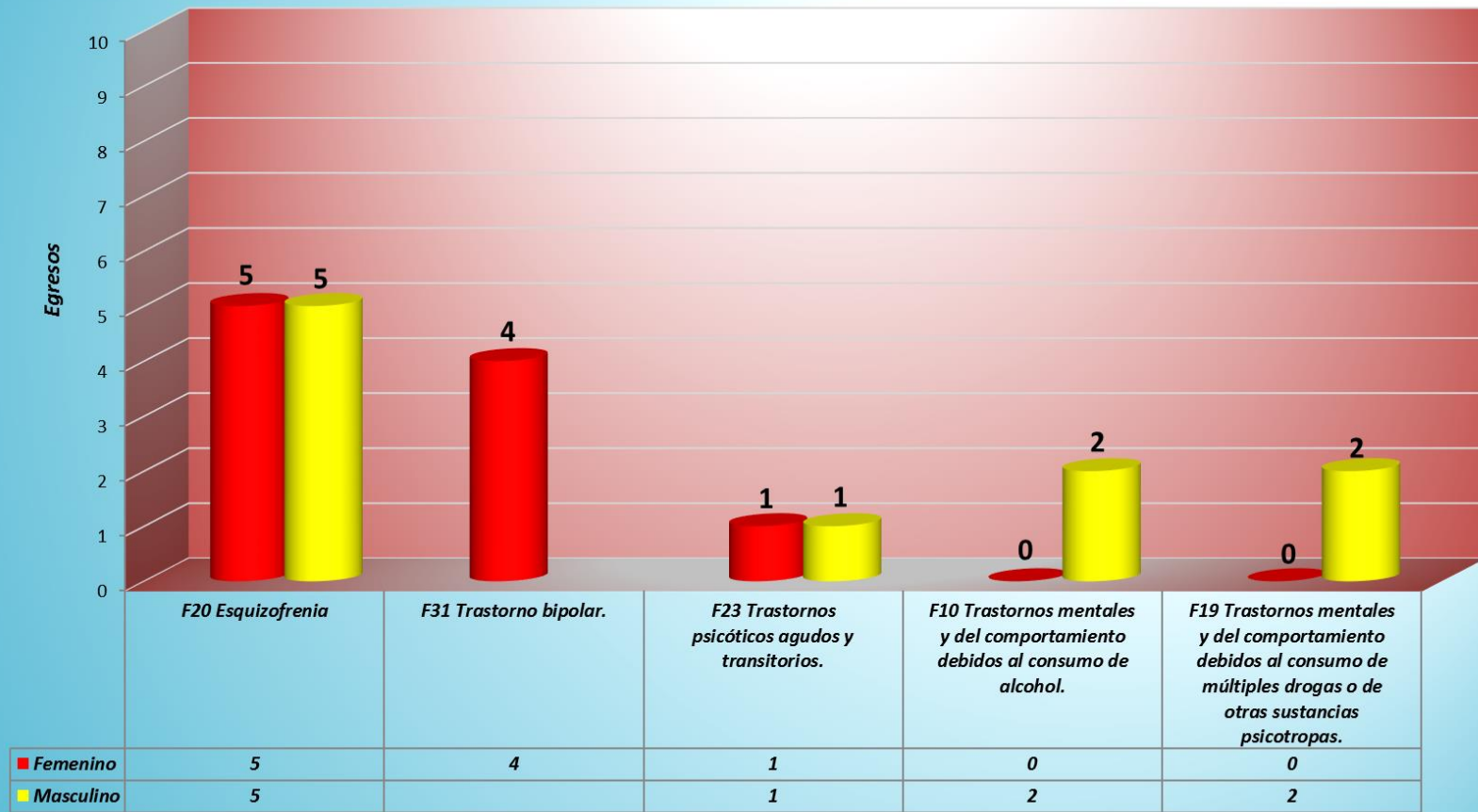


Fuente: Hospital Victor Larco Herrera  
Oficina de Estadística e Informática

Procedencia

Como se aprecia del gráfico a la quincena de Diciembre, de acuerdo a las altas o egresos, los pacientes que retornaron a su lugar de procedencia, fueron en el caso de las Mujeres, Callao y Lima; en el caso de los varones, San Juan de Lurigancho y Callao.

**Primeras Causas de Morbilidad en Egresos Hospitalarios  
al 15 de Diciembre 2018  
Gráfico N° 26**

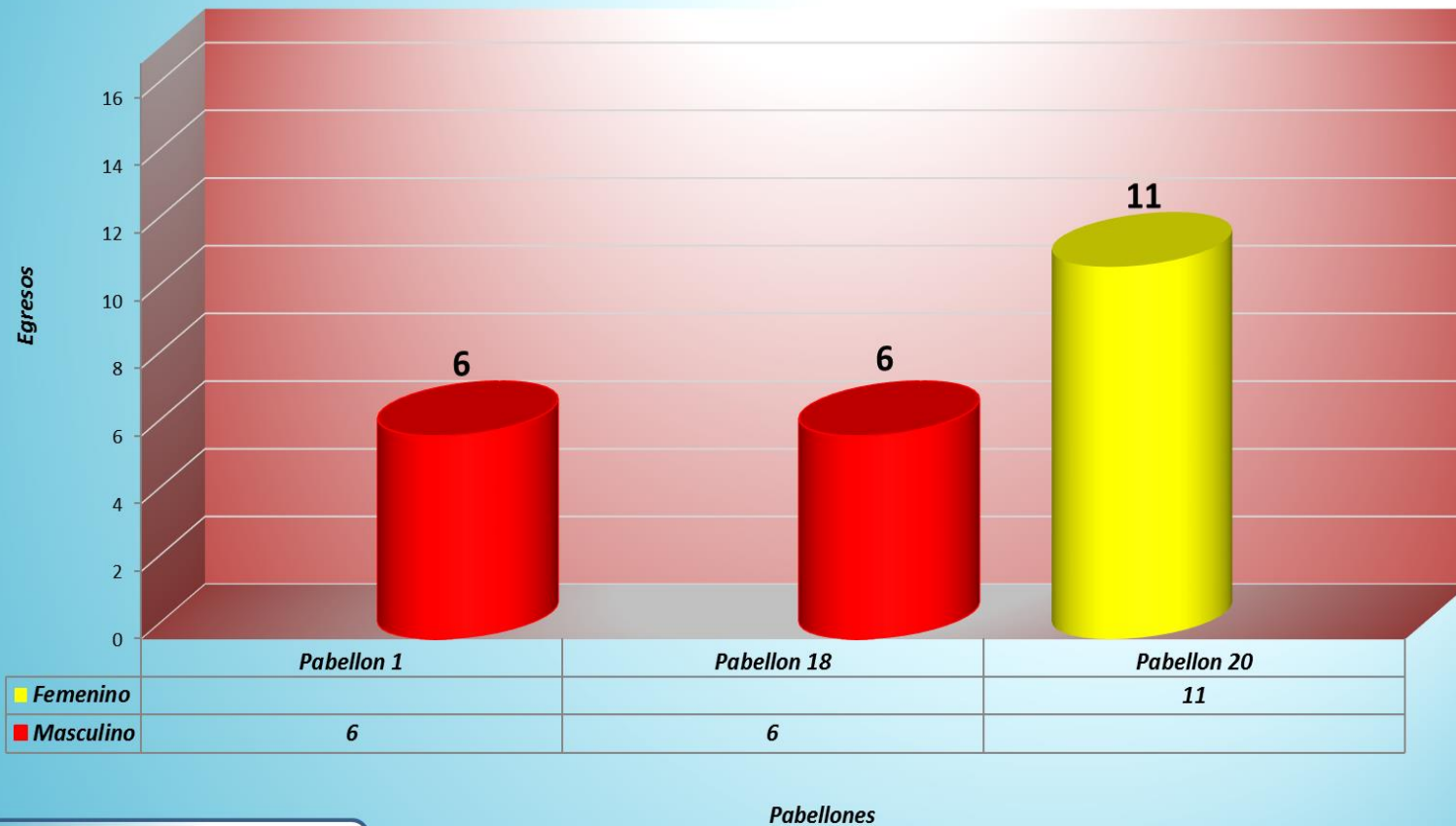


Fuente: Hospital Victor Larco Herrera

Diagnósticos

De acuerdo con los egresos hospitalarios, la primera causa de morbilidad durante la quincena de Diciembre fueron 10 casos de Esquizofrenia, 4 casos de Trastornos bipolar, 2 casos de Trastorno psicóticos agudos y transitorios, 2 casos de Trastornos mentales y del comportamiento debidos al consumo de alcohol y finalmente 2 casos de Trastornos mentales y del comportamiento debidos al consumo de múltiples drogas o de otras sustancias psicotropas.

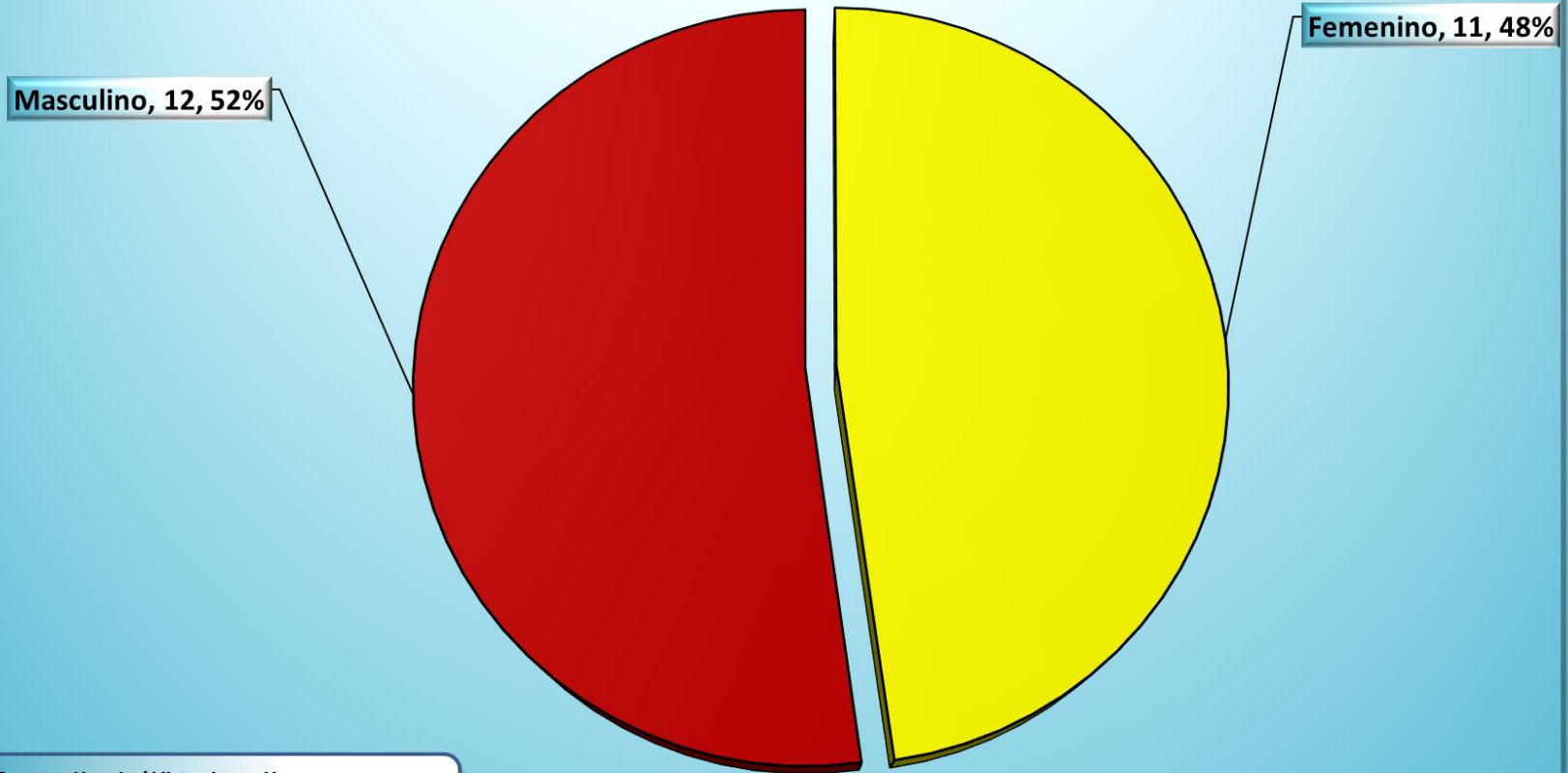
**Egresos Hospitalarios por Pabellones y por Sexo  
al 15 de Diciembre 2018  
Gráfico N° 27**



Fuente: Hospital Víctor Larco Herrera  
Oficina de Estadística e Informática

Como muestra la gráfica, los egresos durante la quincena de Diciembre del 2018 fueron SEIS varones del pabellón 1, SEIS varones del pabellón 18 y ONCE mujeres del pabellón 20.

**Distribución de Egresos por Sexo  
al 15 de Diciembre 2018  
Gráfico N° 28**

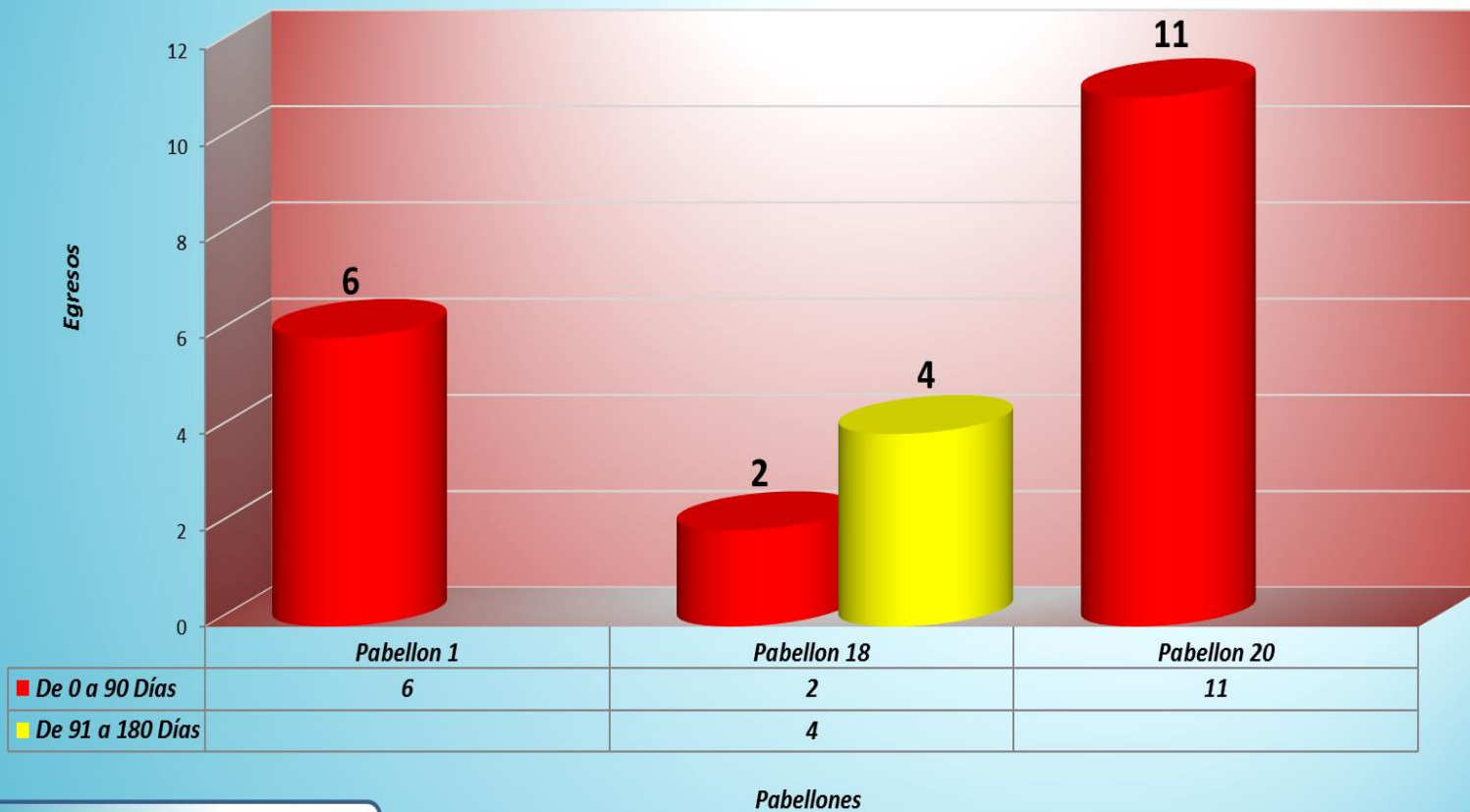


Fuente: Hospital Victor Larco Herrera  
Oficina de Estadística e Informática

El porcentaje de egresos de los servicios de hospitalización durante la quincena de Diciembre, según el presente gráfico, es de 52% para varones y 48% para mujeres, los cuales en cantidad son 12 y 11 pacientes para cada género respectivamente.



**Numero de Egresos por Estancia y por Pabellones  
al 15 de Diciembre 2018  
Gráfico N° 29**



Fuente: Hospital Víctor Larco Herrera  
Oficina de Estadística e Informática

**El presente gráfico muestra que la mayor cantidad de egresos hospitalarios durante la quincena de Diciembre, fueron DIECINUEVE pacientes que tuvieron una estancia entre 0 y 90 días. CUATRO pacientes tuvieron una estancia entre 91 a 180 días.**

Frecuencia Acumulada Egresos  
Años 2017 & 2018  
al 15 de Diciembre 2018  
Gráfico N° 30



Fuente: Hospital Victor Larco Herrera  
Oficina de Estadística e Informática

Meses

La presente gráfica muestra la cantidad de Egresos de los Servicios de Hospitalización, mes a mes. En la quincena de Diciembre del 2017 se produjeron 21 egresos, mientras que a la quincena de Diciembre del 2018 se produjeron 23.