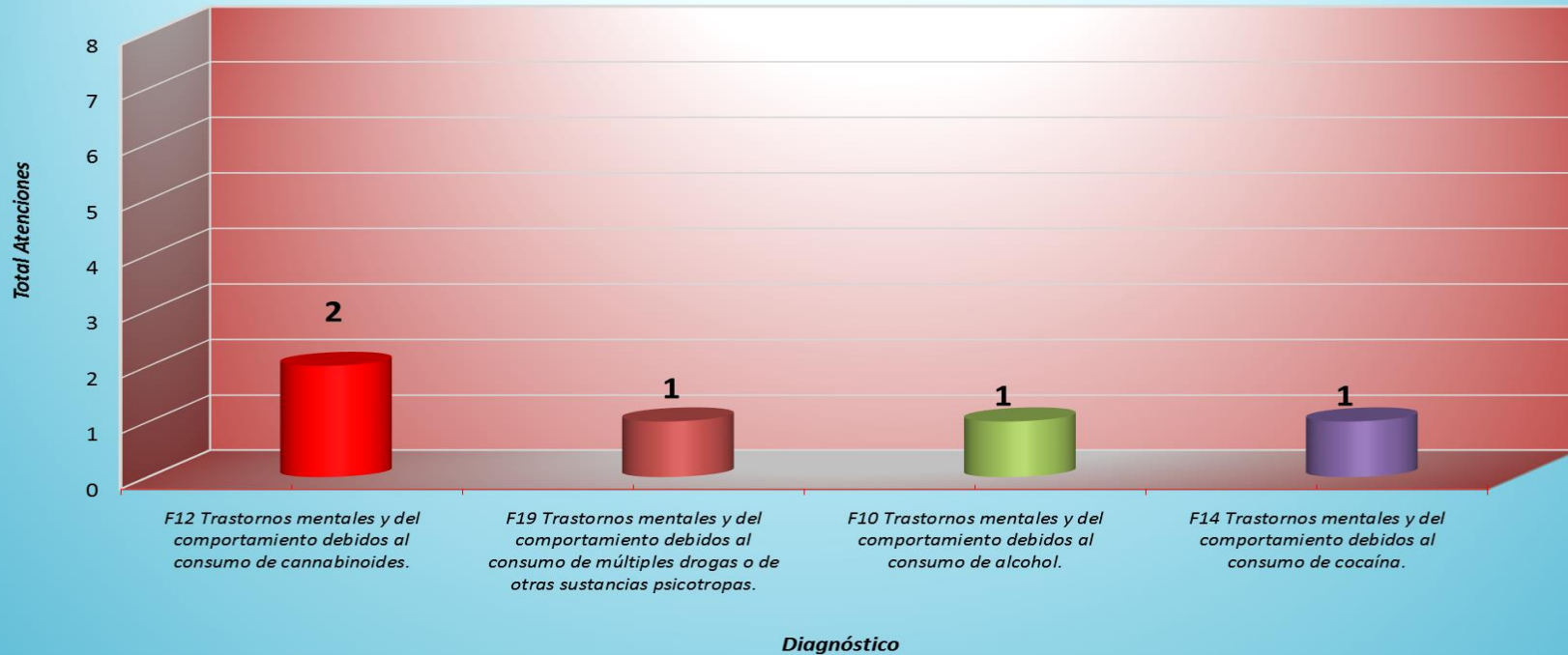


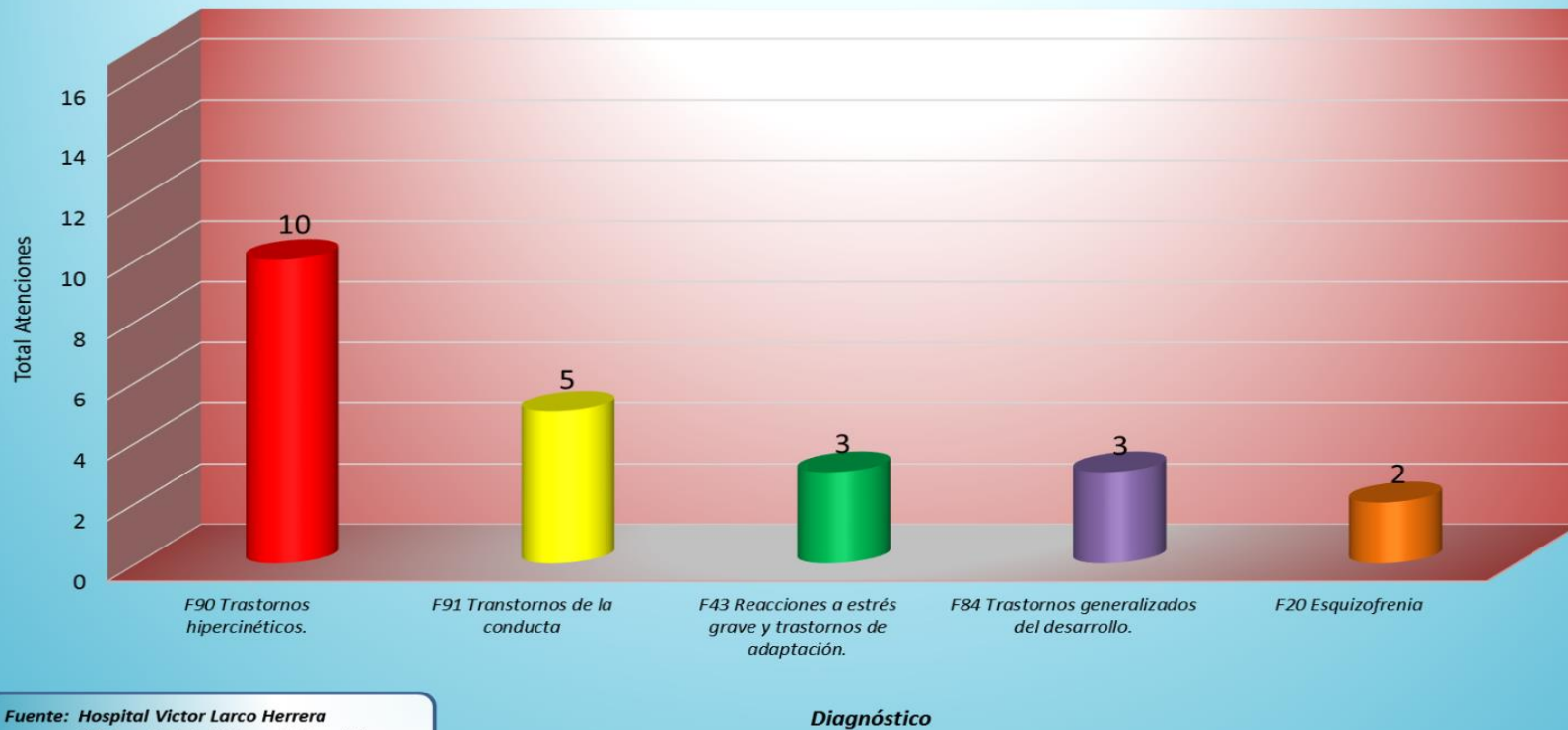
**Primeras Causas de Morbilidad  
Consulta Externa Psiquiatría Adicciones - Pacientes Nuevos  
al 15 de Diciembre 2017  
Gráfico N° 1**



Fuente: Hospital Victor Larco Herrera  
Oficina de Estadística e Informática

En este gráfico podemos observar que en el Servicio de Adicciones de Consulta Externa en la quincena de Diciembre se presentaron DOS casos de trastornos mentales y del comportamiento debido al consumo de cannabinoides, UN caso de trastorno mental y del comportamiento debido al consumo de múltiples drogas, UN caso de trastorno mental y del comportamiento debido al consumo de alcohol y por último, UN caso de trastorno mental y del comportamiento debido al consumo de cocaína.

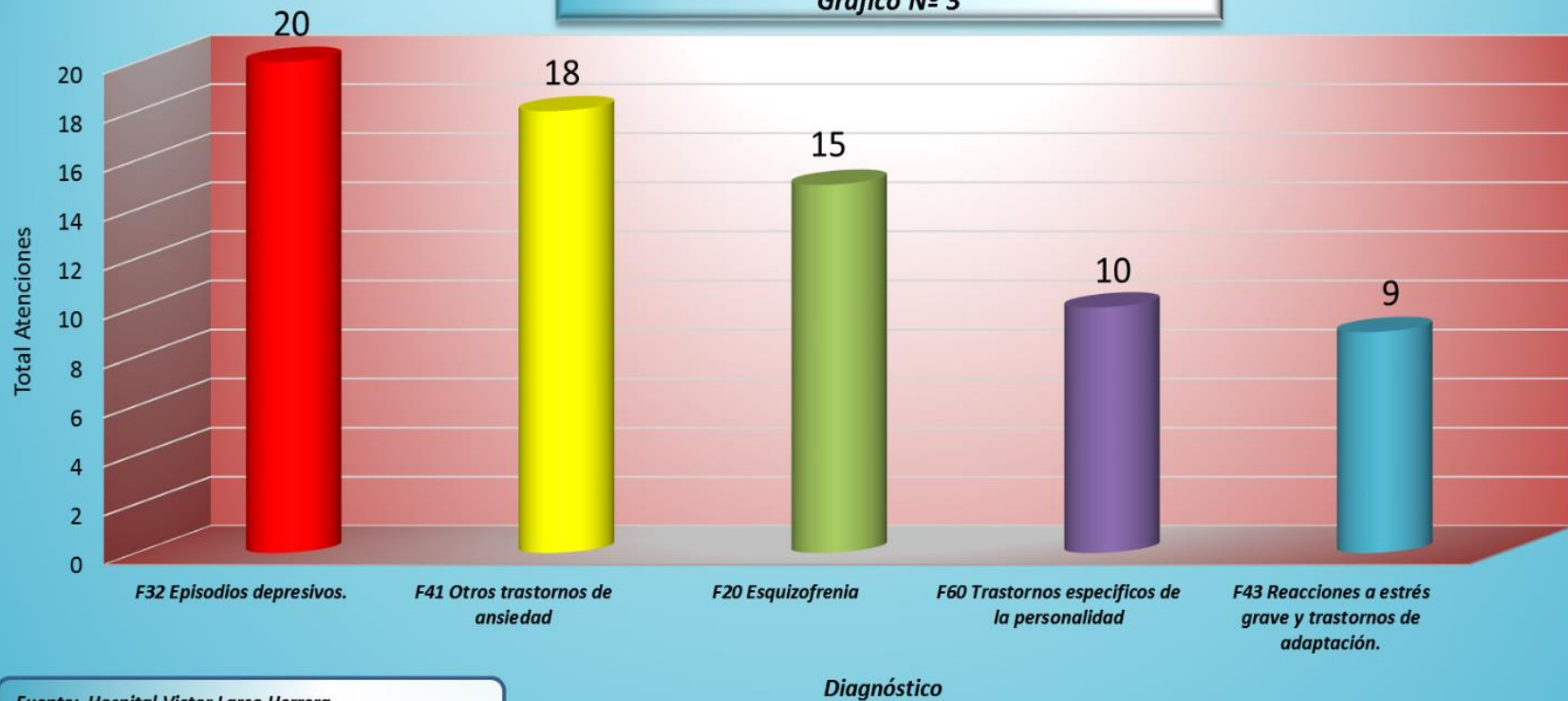
**Primeras Causas de Morbilidad**  
**Consulta Externa Psiquiatría Niños Y Adolescentes - Pacientes Nuevos**  
**al 15 de Diciembre 2017**  
**Gráfico N° 2**



Fuente: Hospital Victor Larco Herrera  
Oficina de Estadística e Informática

En este gráfico podemos observar que en el Servicio de Psiquiatría de Niños y Adolescentes de Consulta Externa, en la quincena de Diciembre se presentaron 10 casos nuevos de Trastornos hiperkinéticos, seguido de 5 trastornos de la conducta, 3 casos nuevos de trastornos por reacciones a estrés grave y trastornos de adaptación, seguido de 3 casos de trastornos generalizados del desarrollo y finalmente 2 casos nuevos de esquizofrenia.

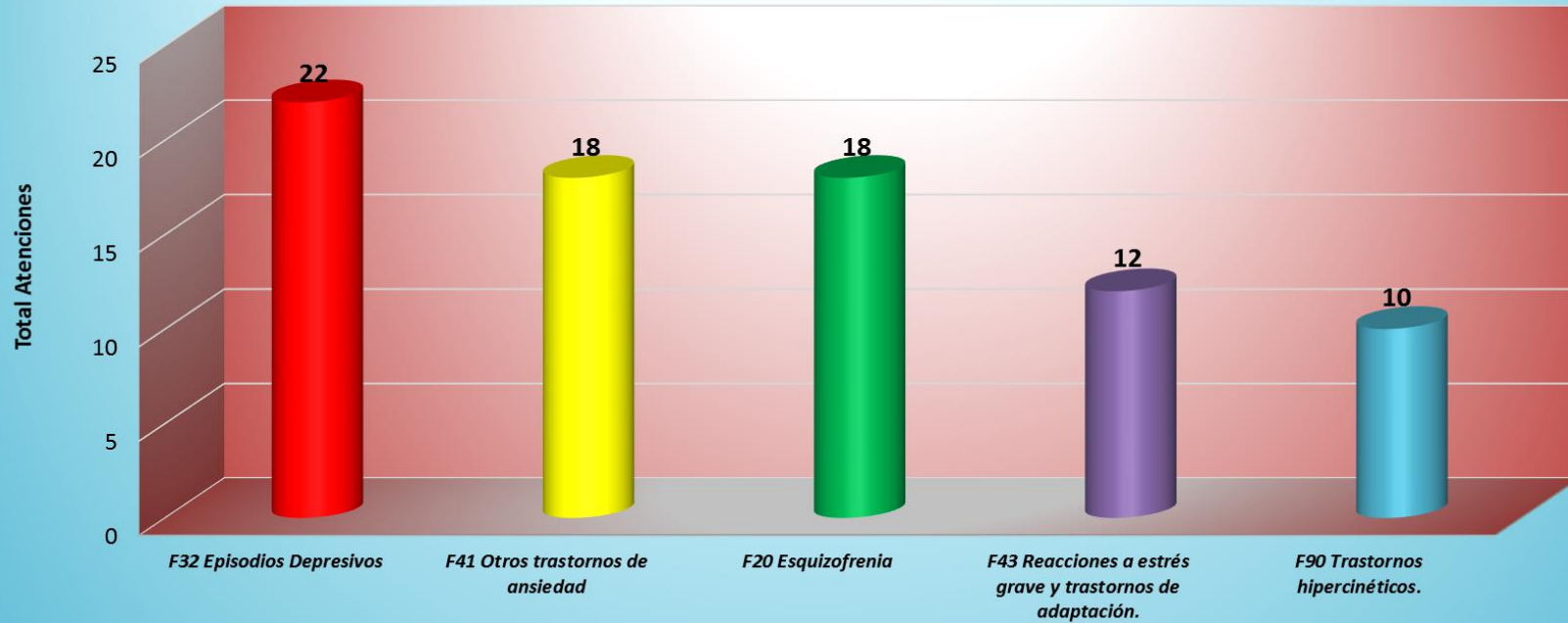
**Primeras Causas de Morbilidad**  
**Consulta Externa Psiquiatría Adultos - Pacientes Nuevos**  
**al 15 de Diciembre 2017**  
**Gráfico N° 3**



Fuente: Hospital Victor Larco Herrera  
Oficina de Estadística e Informática

**En Consulta Externa psiquiatría Adultos, se observa que se presentaron 20 casos de episodios depresivos, seguido de 18 casos de trastorno de ansiedad, 15 casos de esquizofrenia, 10 casos de trastornos específicos de la personalidad y 9 casos de reacciones a estrés grave y trastornos de adaptación.**

**Primeras Causas de Morbilidad de todas las Consultas Externas Psiquiatría  
(Adultos + Niños + Adicciones) – Pacientes Nuevos  
al 15 Diciembre 2017  
Gráfico N° 4**

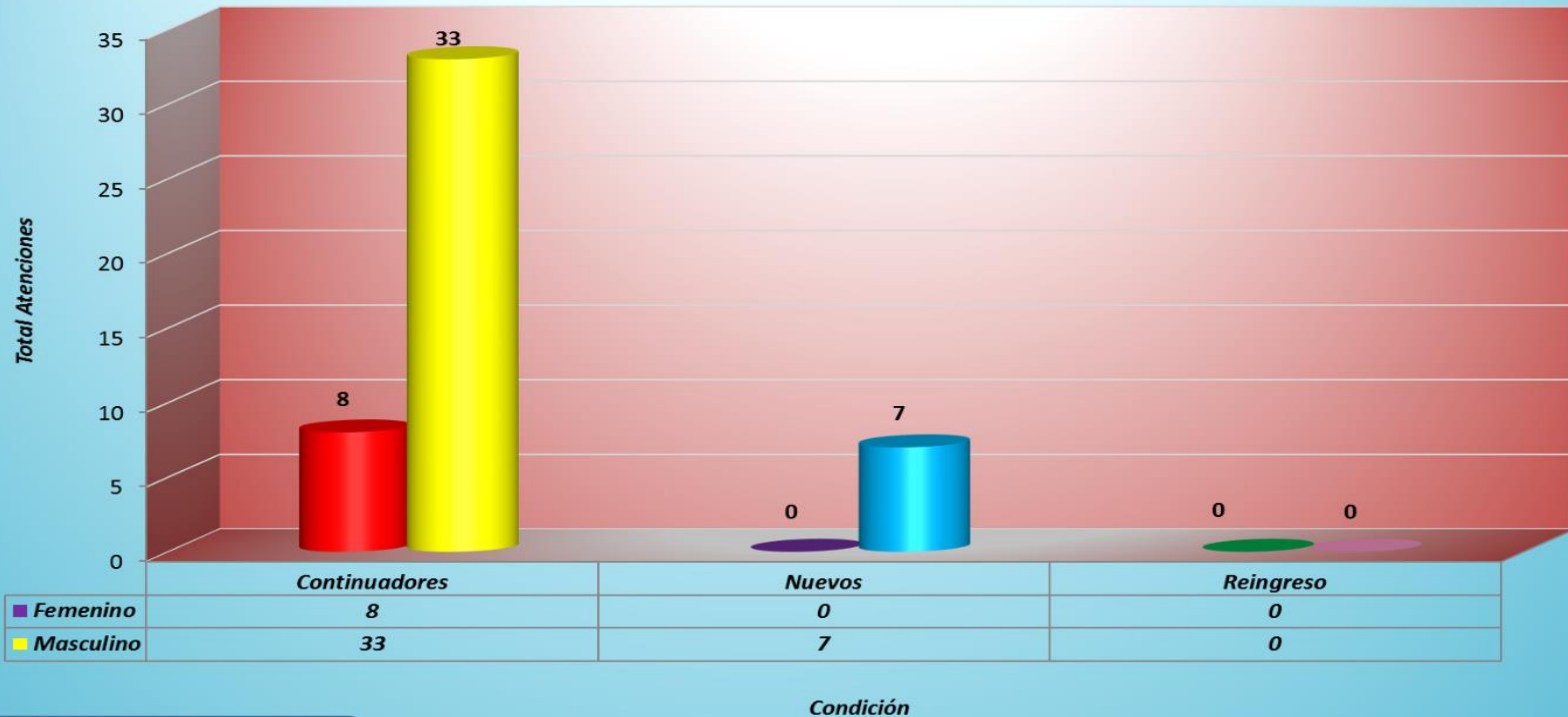


Fuente: Hospital Victor Larco Herrera  
Oficina de Estadística e Informática

Diagnóstico

En la presente gráfica de la quincena del mes de Diciembre, se observa que aparecen 22 casos nuevos de episodios depresivos, 18 casos de trastorno de ansiedad, 18 episodios de esquizofrenia, seguido de 12 casos de reacciones a estrés grave y trastorno de adaptación y 10 casos de trastornos hipercinéticos.

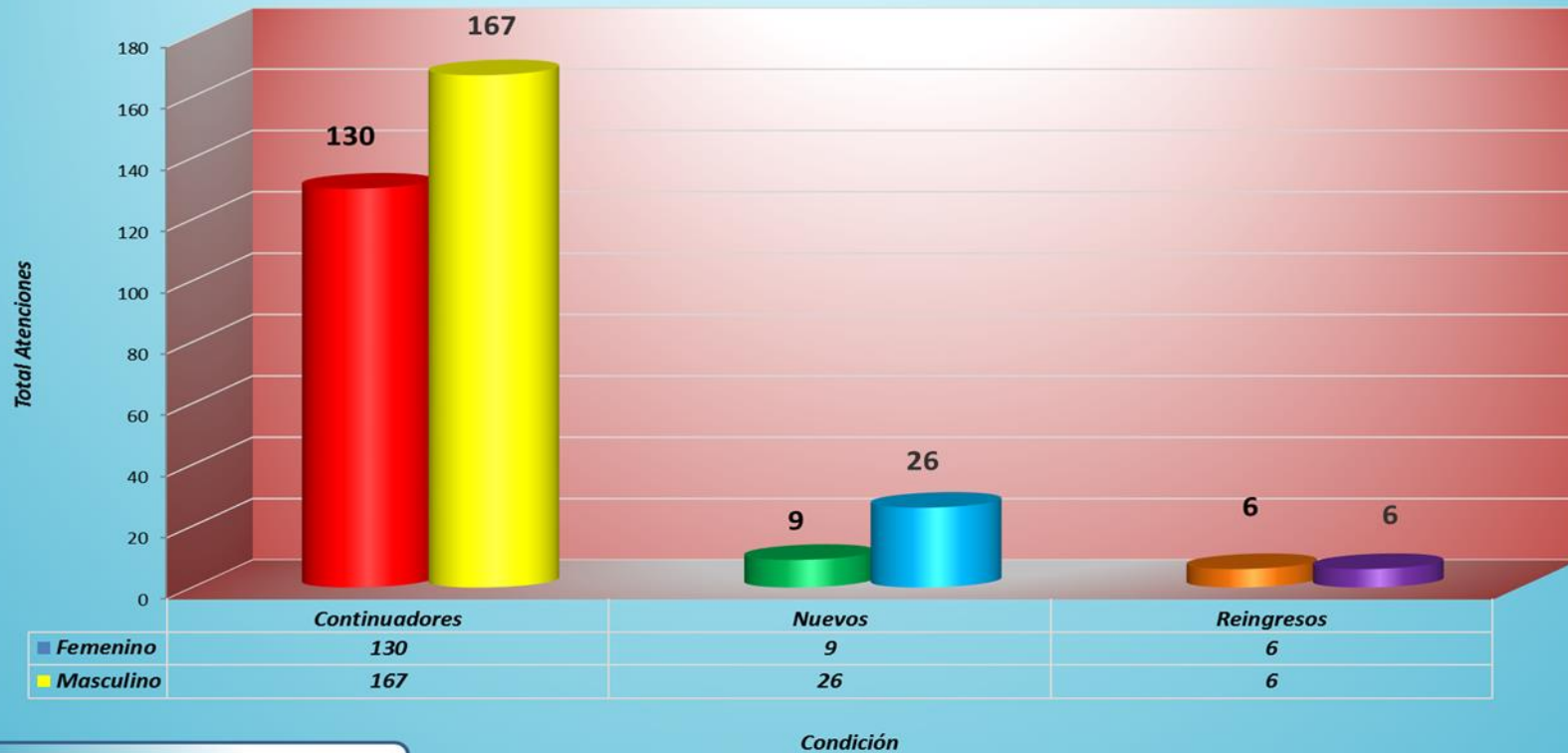
**Consulta Externas Psiquiatría Adicciones - Condición Por Sexo  
al 15 de Diciembre 2017  
Gráfico Nº 5**



Fuente: Hospital Víctor Larco Herrera  
Oficina de Estadística e Informática

**En el caso de la consulta externa de Psiquiatría de Adicciones, se aprecia a la quincena de Diciembre, una mayor cantidad de varones, los cuales fueron 33 continuadores y 7 nuevos atendidos. En caso de las mujeres, fueron 8 continuadoras atendidas.**

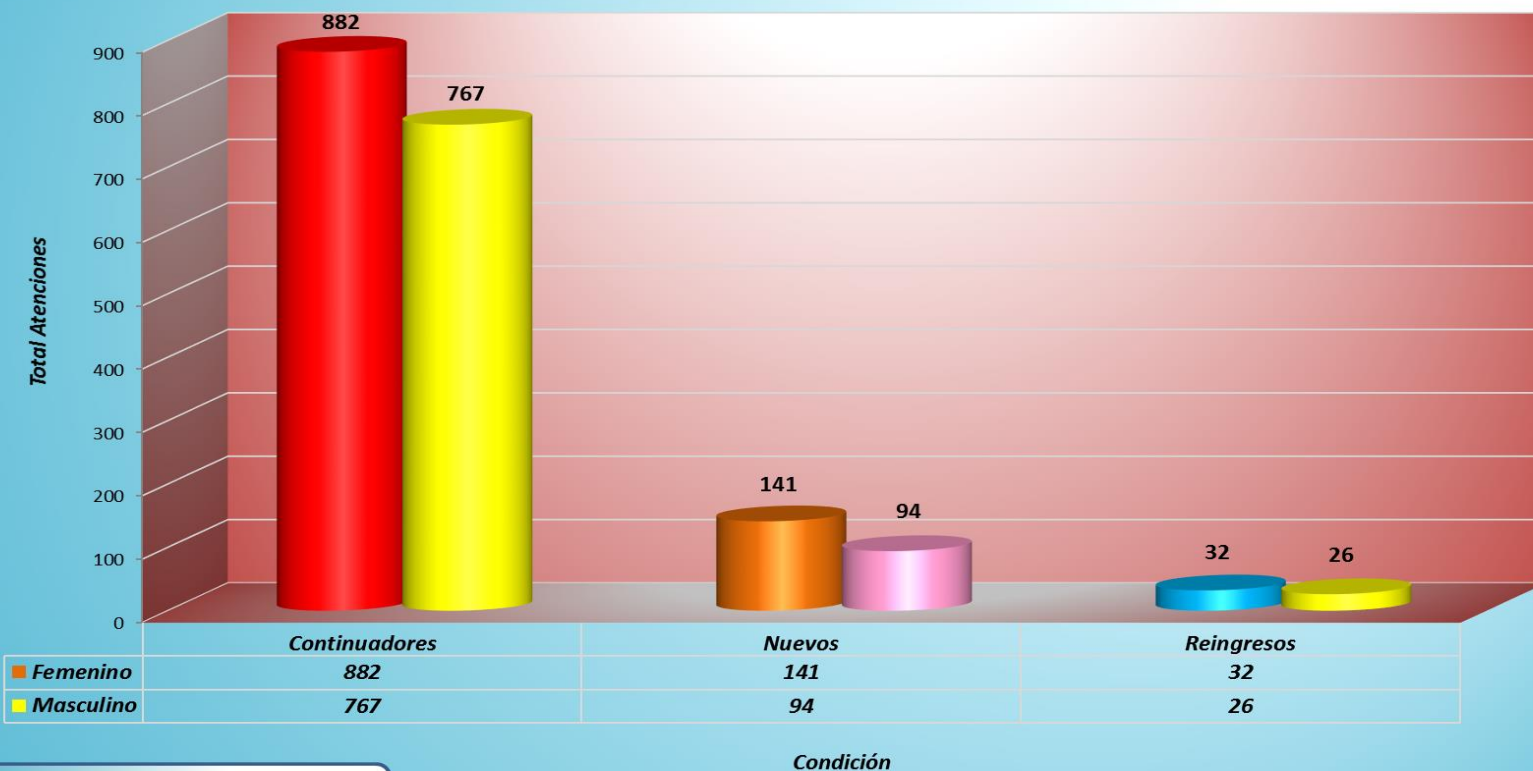
**Consulta Externa Psiquiatría Niños y Adolescentes por Condición, según Sexo  
al 15 de Diciembre 2017  
Gráfico N° 6**



Fuente: Hospital Victor Larco Herrera  
Oficina de Estadística e Informática

Este gráfico nos muestra que en consulta externa psiquiatría de niños y adolescentes, a la quincena de Diciembre, la cantidad de atención de continuadores varones es mayor que el de mujeres, y esa diferencia se mantiene en los pacientes nuevos, a excepción de los reingresos.

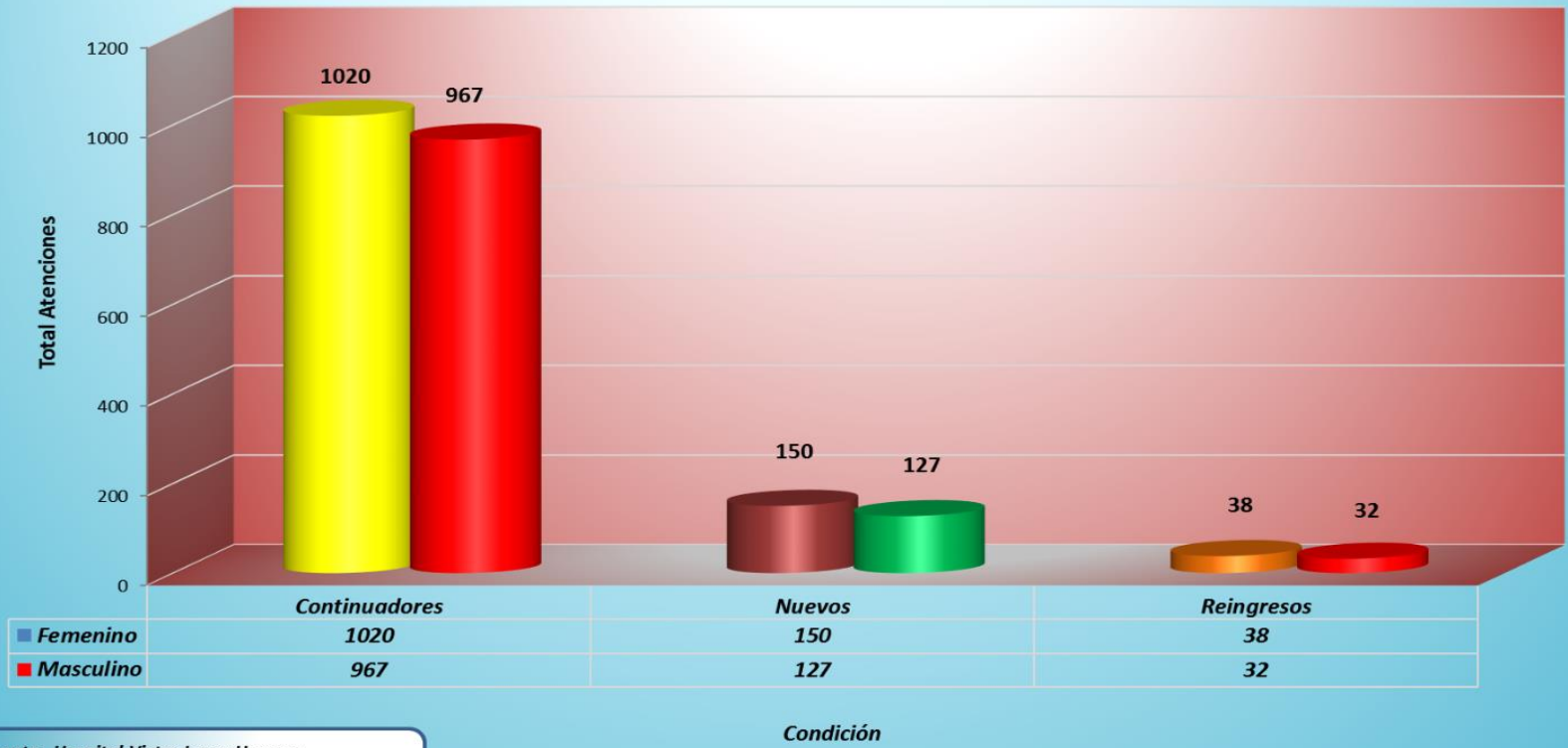
**Consulta Externa Psiquiatría "Adultos" Por Condición, según Sexo  
al 15 de Diciembre 2017  
Gráfico N° 7**



Fuente: Hospital Victor Larco Herrera  
Oficina de Estadística e Informática

**En el caso de la consulta externa de adultos se aprecia, a la quincena de Diciembre, una mayor cantidad de mujeres atendidas, tanto en continuadores, como en nuevos y de reingresos.**

**Todas las Consultas Externas de Psiquiatría  
(Adultos + Niños + Adicciones)  
al 15 de Diciembre 2017  
Gráfica N° 8**

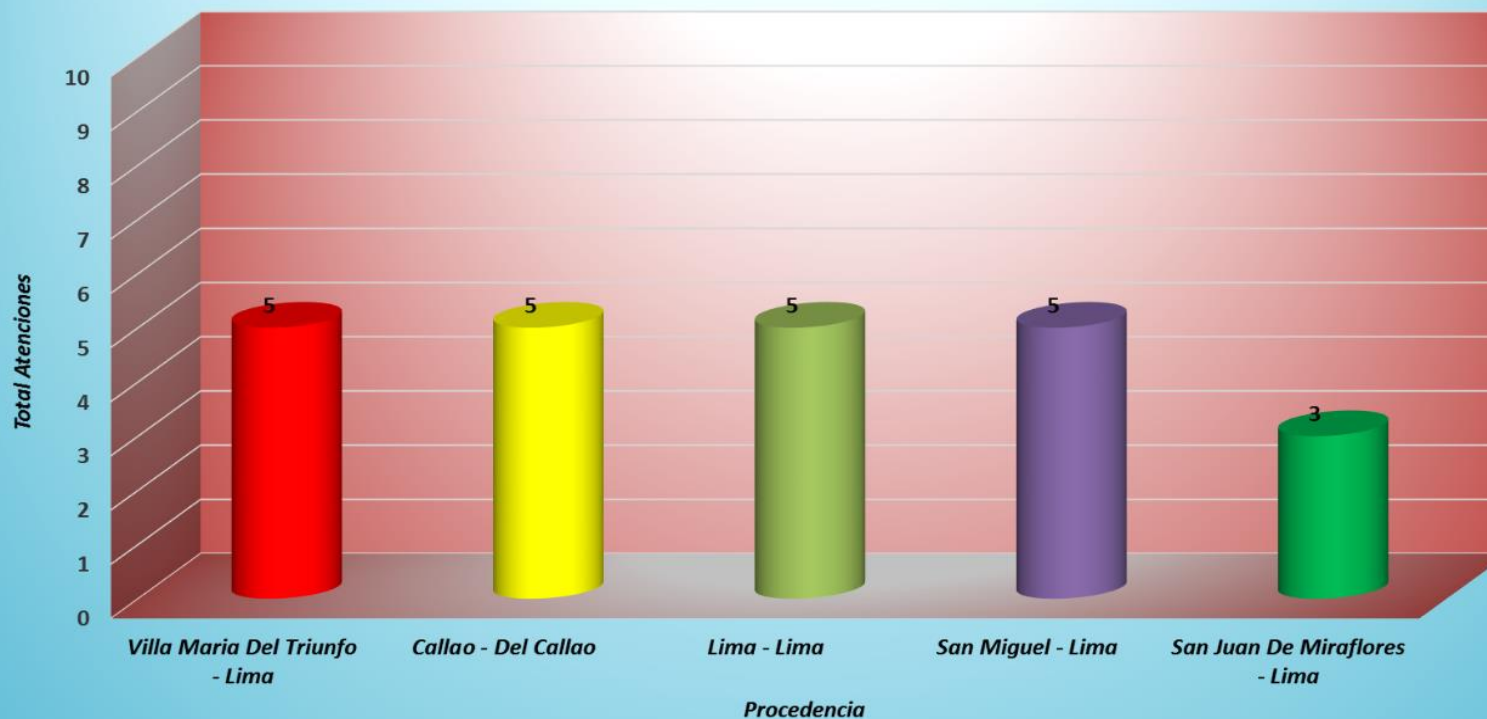


Fuente: Hospital Victor Larco Herrera  
Oficina de Estadística e Informática

**En relación a todas las consultas (niños, adultos y adicciones), a la quincena de Diciembre se observa una mayor cantidad de mujeres atendidas, tanto en continuadores, nuevos y Reingresos.**



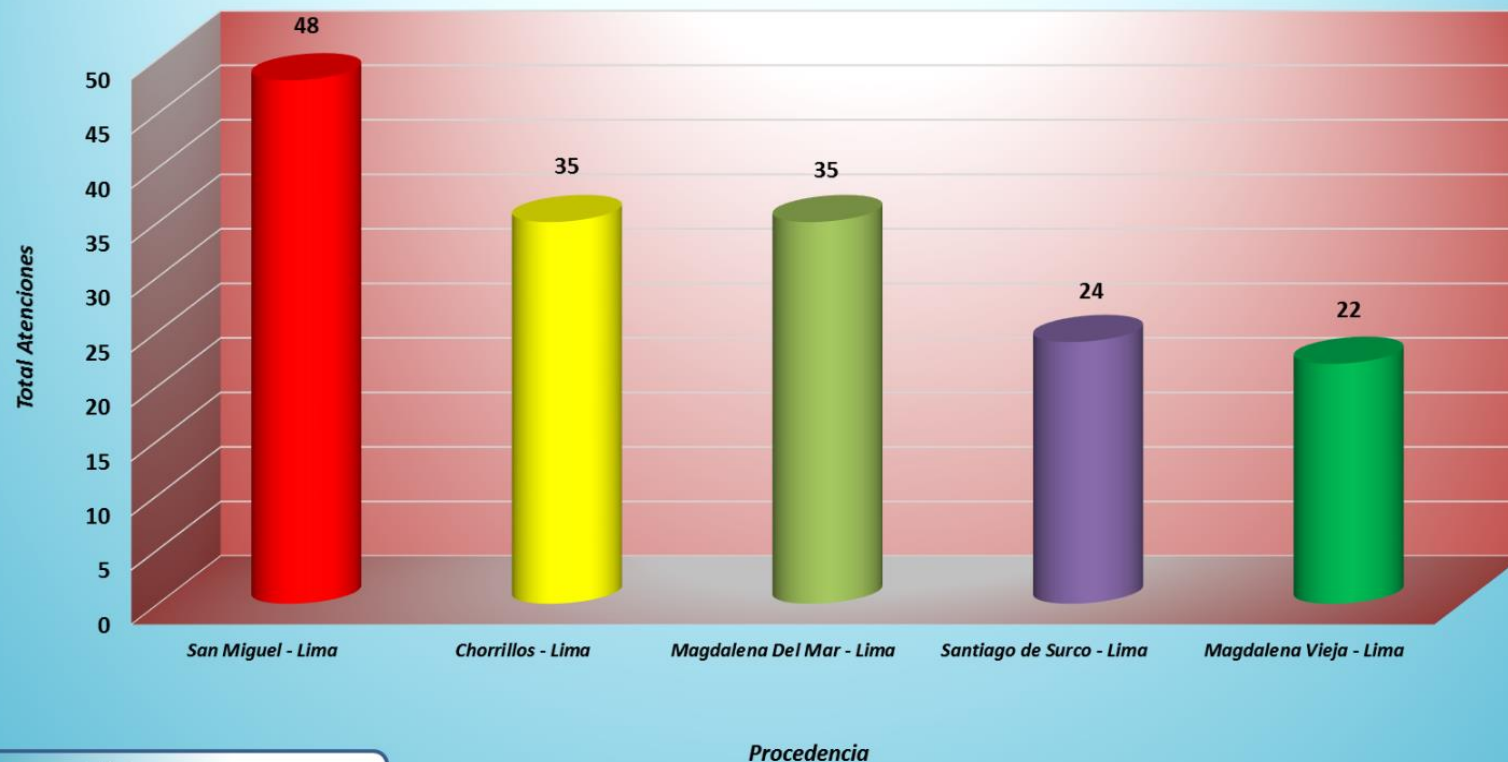
**Primeros Lugares de Procedencia en Consulta Externa Adicciones  
al 15 de Diciembre 2017  
Gráfico N° 9**



Fuente: Hospital Victor Larco Herrera  
Oficina de Estadística e Informática

Los casos de adicciones que acudieron a consulta externa a la quincena de Diciembre, procedieron de Villa María del Triunfo, Callao, Lima, San Miguel, seguido de San Juan de Miraflores, como se aprecia en el gráfico mostrado.

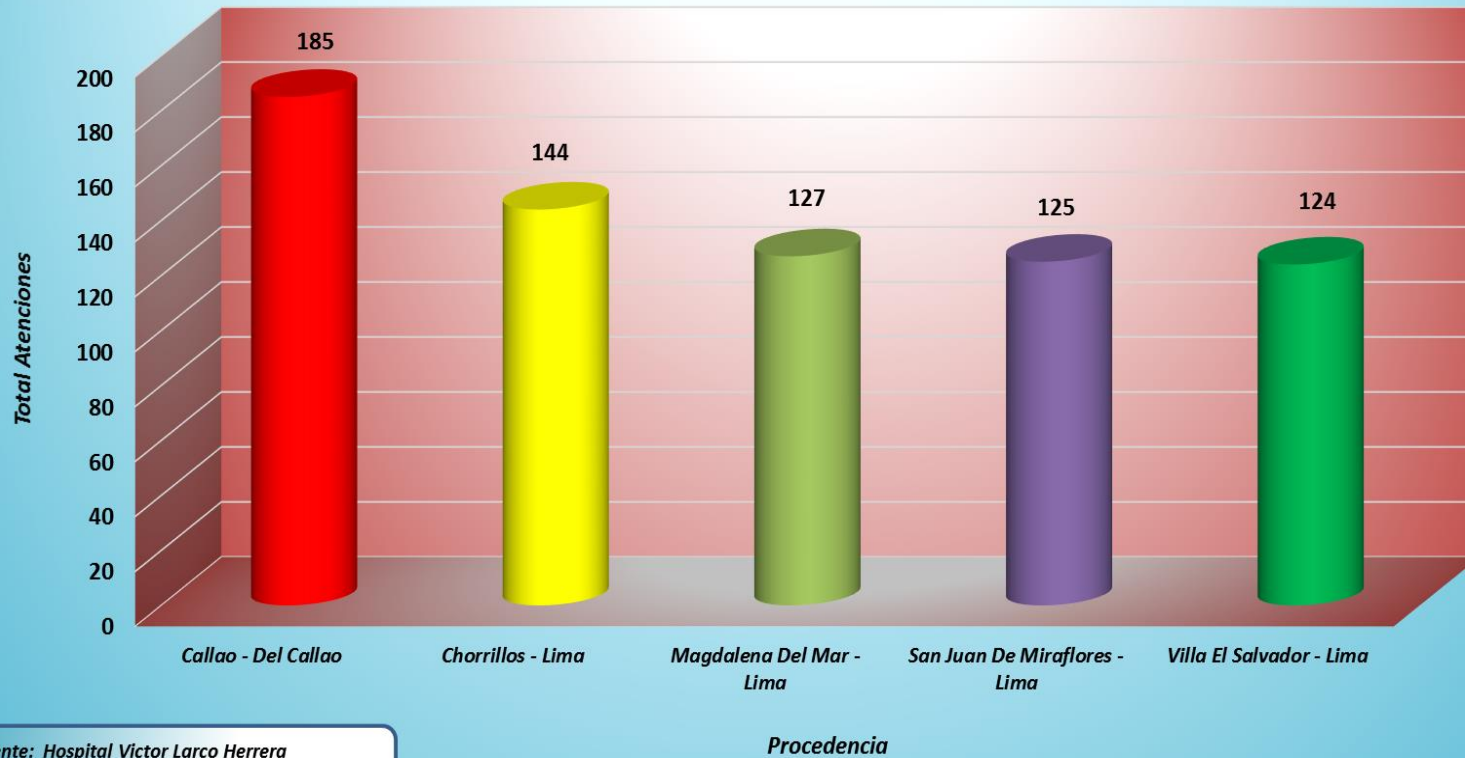
**Primeros Lugares de Procedencia de Consulta Externa  
Niños y Adolescentes  
al 15 de Diciembre 2017  
Gráfico Nº 10**



Fuente: Hospital Victor Larco Herrera  
Oficina de Estadística e Informática

Los casos de niños y adolescentes que acudieron a consulta externa, a la quincena de Diciembre, procedieron, en primer lugar, de San Miguel, en segundo lugar de Chorrillos y Magdalena Del Mar, tercero de Santiago de Surco y finalmente provenientes de Magdalena Vieja. Esta tendencia se mantiene a lo largo de las quincenas.

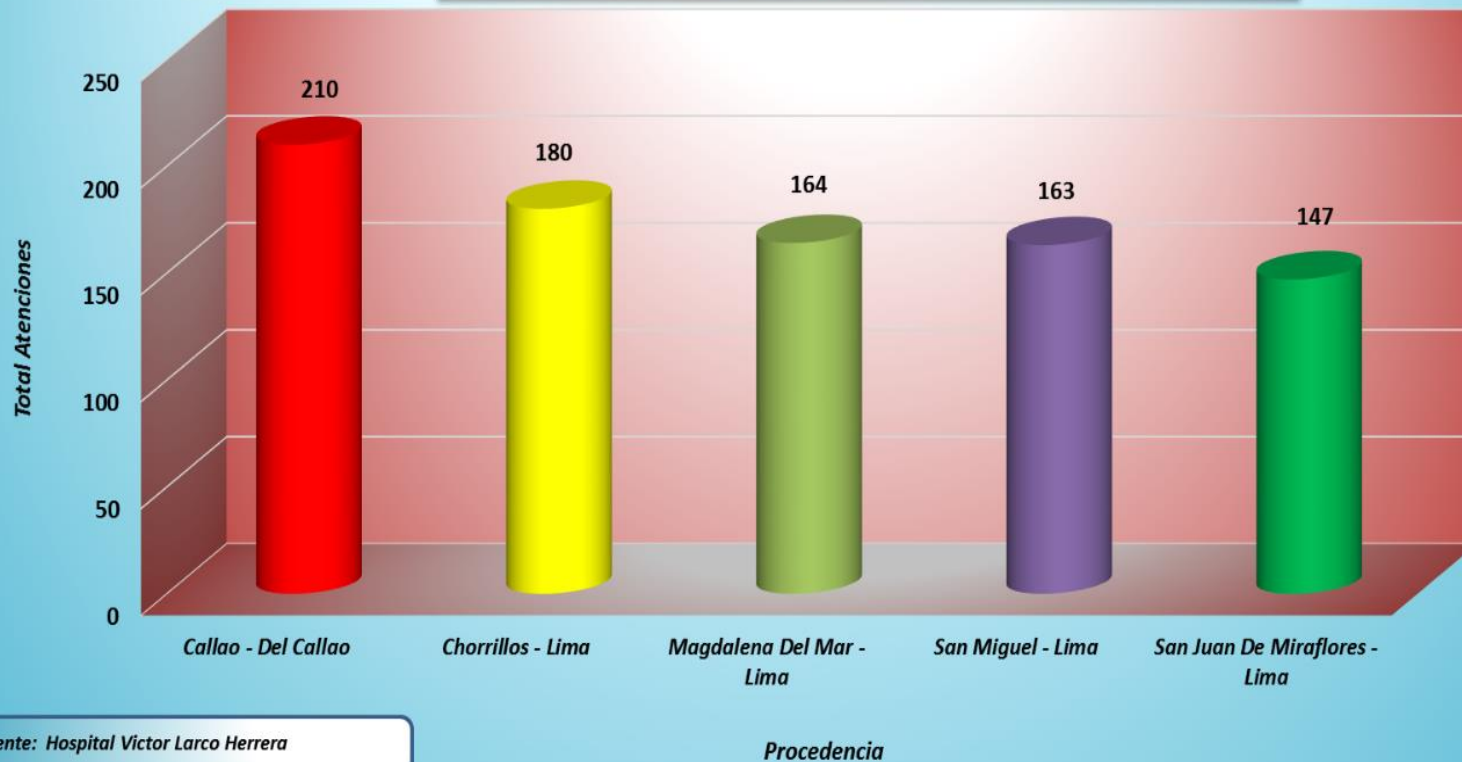
**Primeros Lugares de Procedencia de Consulta Externa Psiquiatría Adultos  
al 15 Diciembre 2017  
Gráfico Nº 11**



Fuente: Hospital Víctor Larco Herrera  
Oficina de Estadística e Informática

**Los casos que acudieron a consulta externa psiquiatría de adultos, a la quincena de Diciembre, procedieron con mayor frecuencia del distrito de Callao, Chorrillos, Magdalena del Mar, San Juan de Miraflores y Villa El Salvador.**

**Primeros Lugares De Procedencia de toda la Consulta Externa Psiquiatría  
(Adultos + Niños + Adicciones)  
al 15 de Diciembre 2017  
Gráfico N° 12**



**Si tenemos en cuenta todas las consultas, a la quincena de Diciembre, los pacientes provinieron del Callao, luego Chorrillos, Magdalena del Mar, San Miguel y finalmente San Juan de Miraflores.**

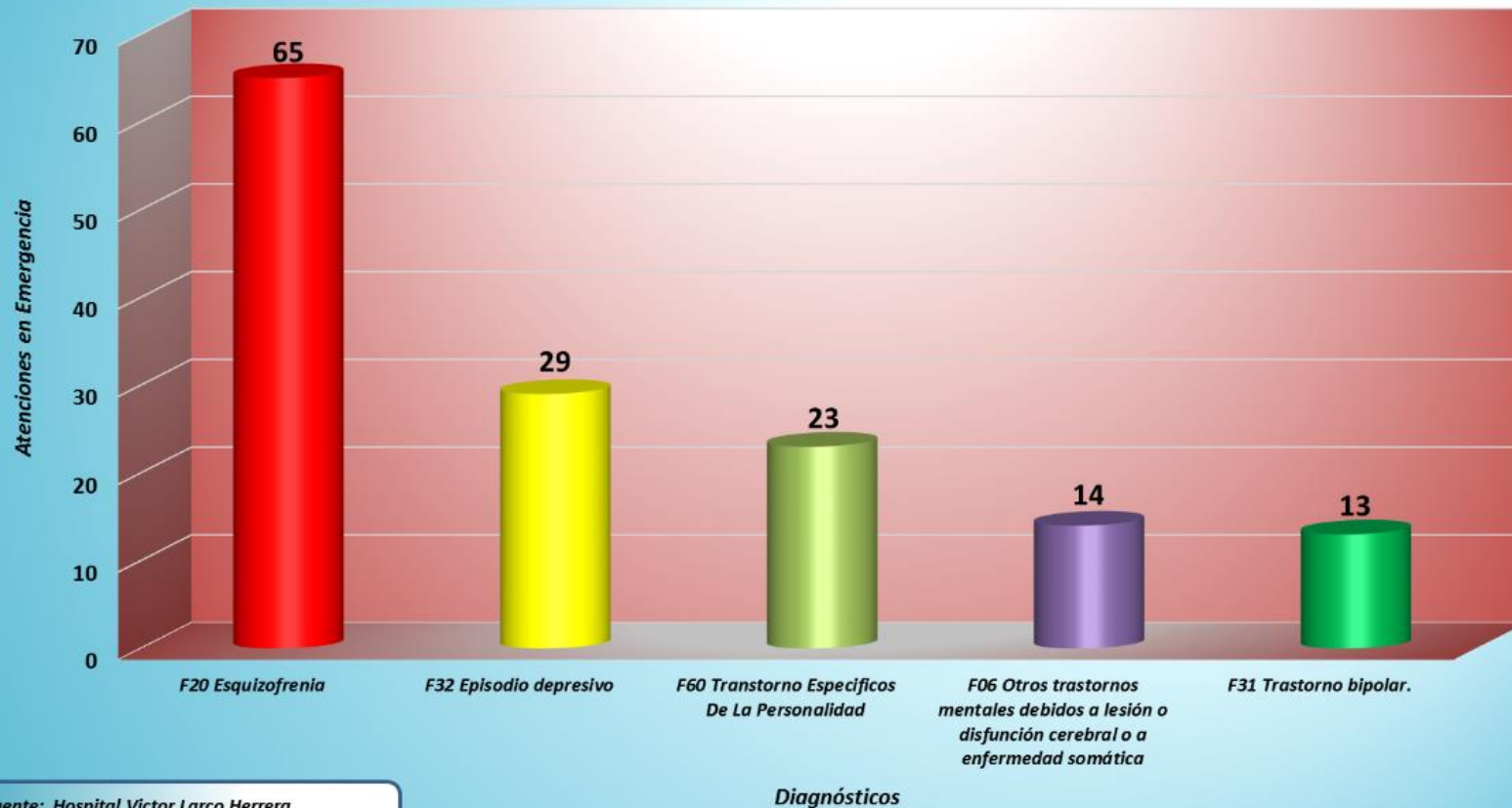
Frecuencia Acumulada Consulta Externa Psiquiatría  
 Año 2016 & 2017 (datos a la quincena de cada mes)  
 al 15 de Diciembre 2017  
 Gráfica N° 13



Fuente: Hospital Víctor Larco Herrera  
 Oficina de Estadística e Informática

Si tenemos en cuenta las actividades de Consulta Externa en el Hospital Víctor Larco Herrera, en comparación a la quincena del mes de Diciembre del año 2016 (2281 atenciones), con la quincena del mes de Diciembre del 2017, tenemos en total 2334 atenciones.

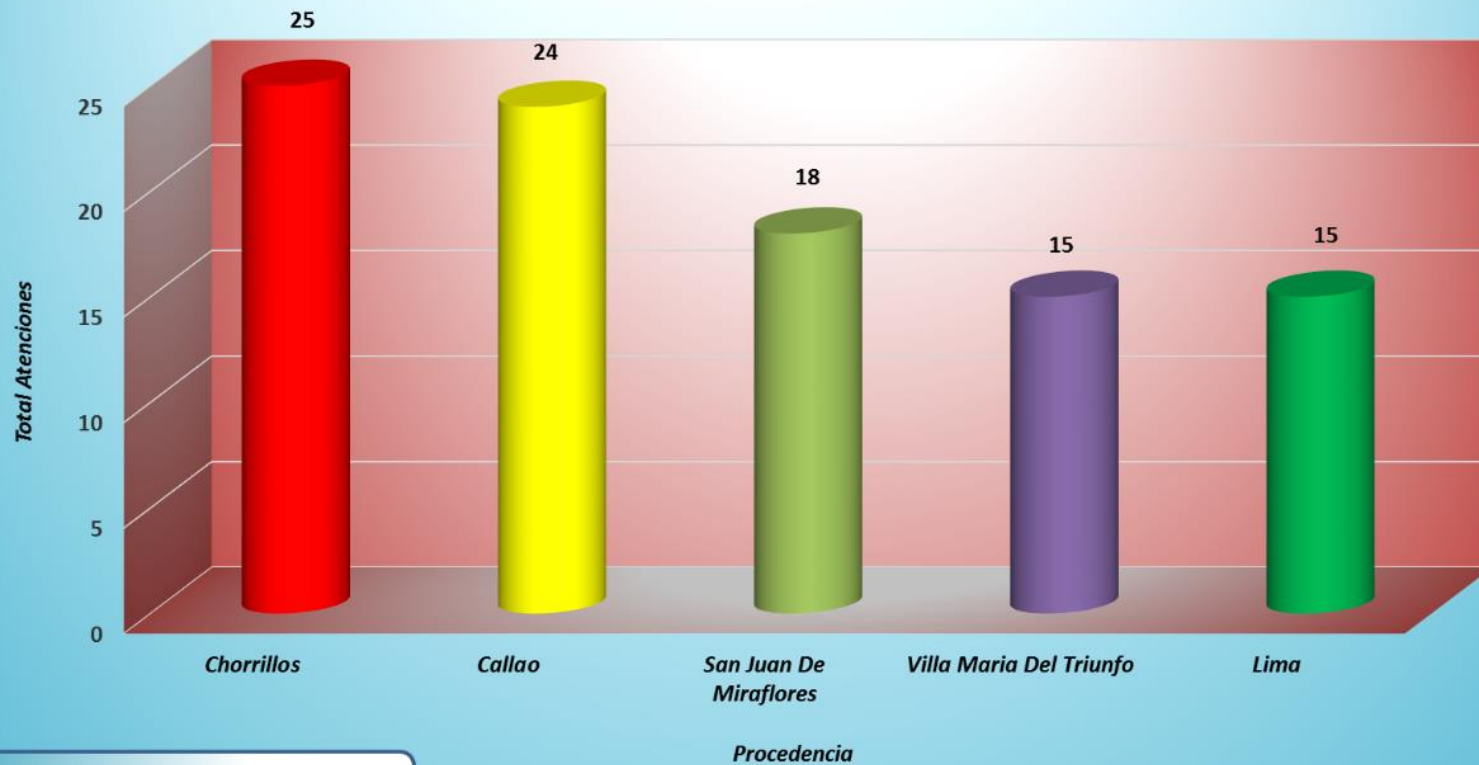
**Primeras Causas de Morbilidad de Ingresos a Emergencia  
Al 15 de Diciembre 2017  
Gráfico N° 14**



Fuente: Hospital Victor Larco Herrera  
Oficina de Estadística e Informática

**La primera causa de morbilidad en el servicio de Emergencia, a la quincena de Diciembre, fue la esquizofrenia, luego episodios depresivos, después trastornos Específicos de la personalidad, seguido de trastornos mentales debido a lesión o disfunción cerebral, y finalmente trastornos bipolares.**

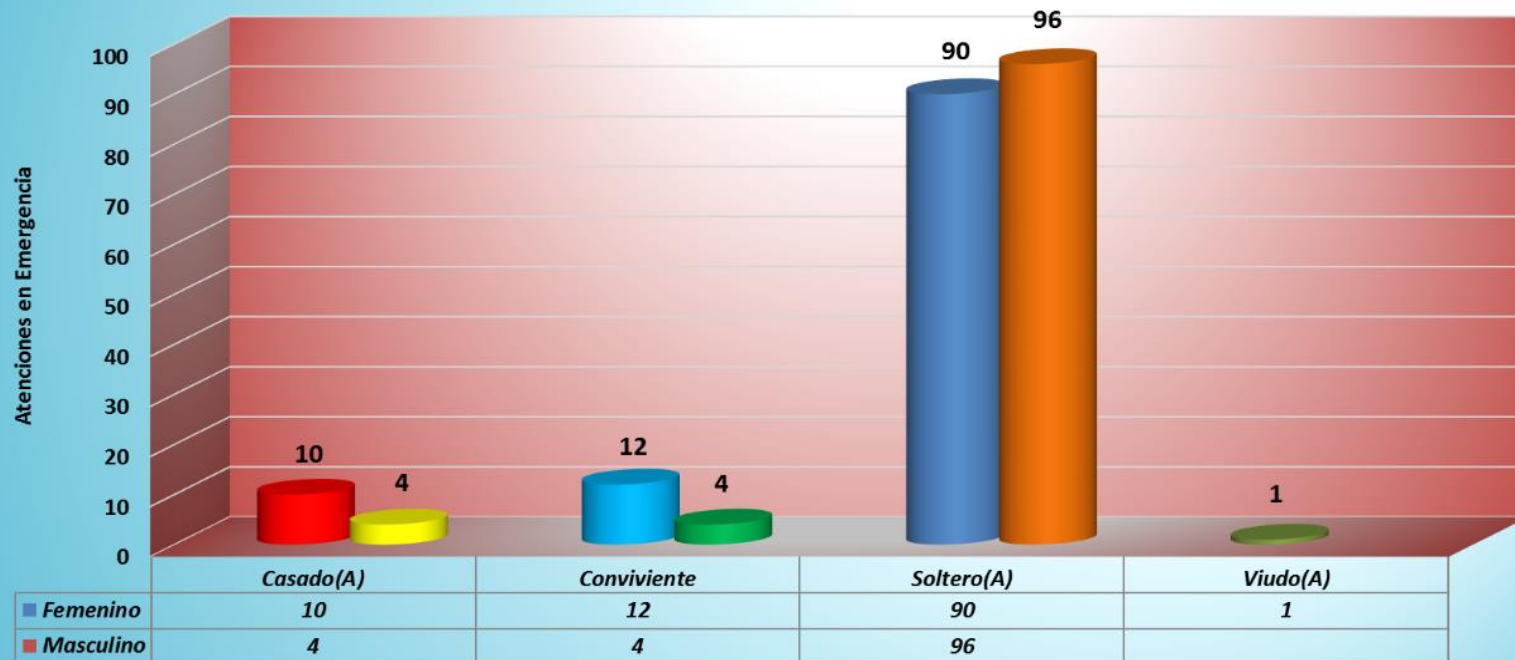
**Primeros Lugares de Procedencia en Emergencia  
al 15 de Diciembre 2017  
Gráfico N° 15**



Fuente: Hospital Victor Larco Herrera  
Oficina de Estadística e Informática

Los pacientes que acudieron al servicio de emergencia, a la quincena de Diciembre, procedieron en primer lugar de Chorrillos, luego Callao, San Juan de Miraflores, Villa María del Triunfo y Lima.

**Ingreso por Emergencia por Estado Civil y por Sexo  
al 15 Diciembre 2017  
Gráfico N° 16**



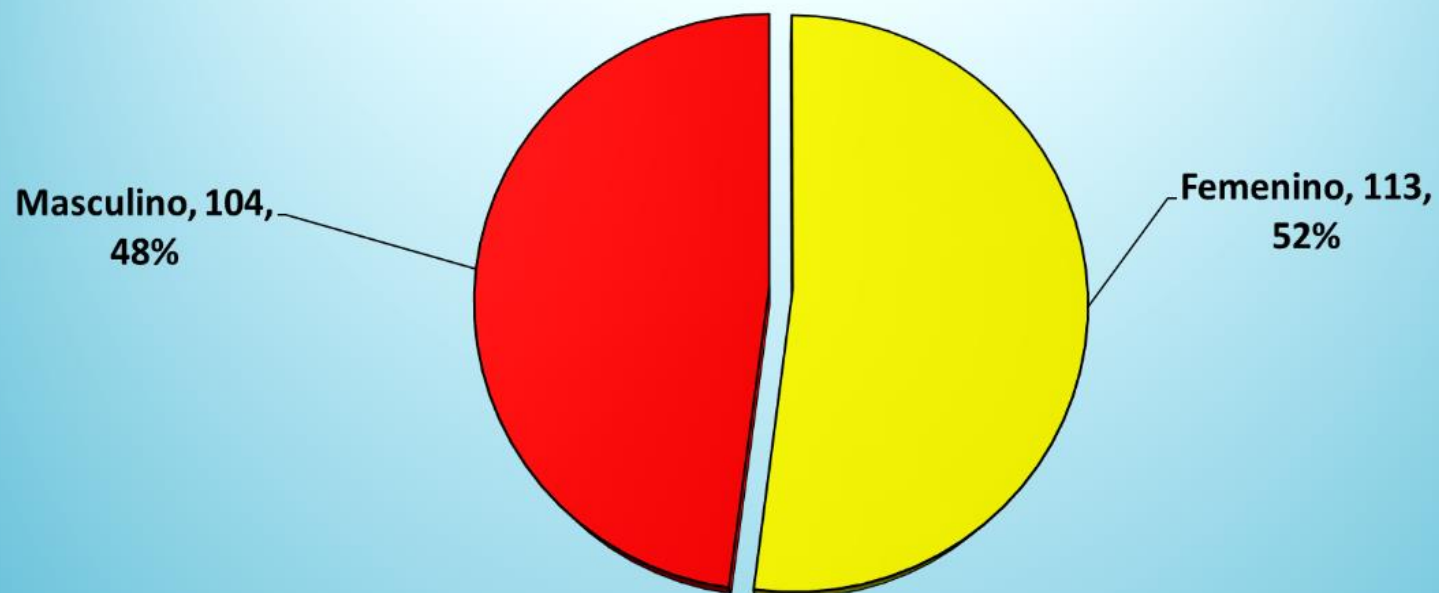
Estado Civil

Fuente: Hospital Victor Larco Herrera  
Oficina de Estadística e Informática

En este gráfico se aprecia que a la quincena de Diciembre, acudieron una mayor cantidad de pacientes solteros de ambos sexos al servicio de emergencia del HVLH. Es interesante observar que acuden más mujeres solteras al igual que los hombres.



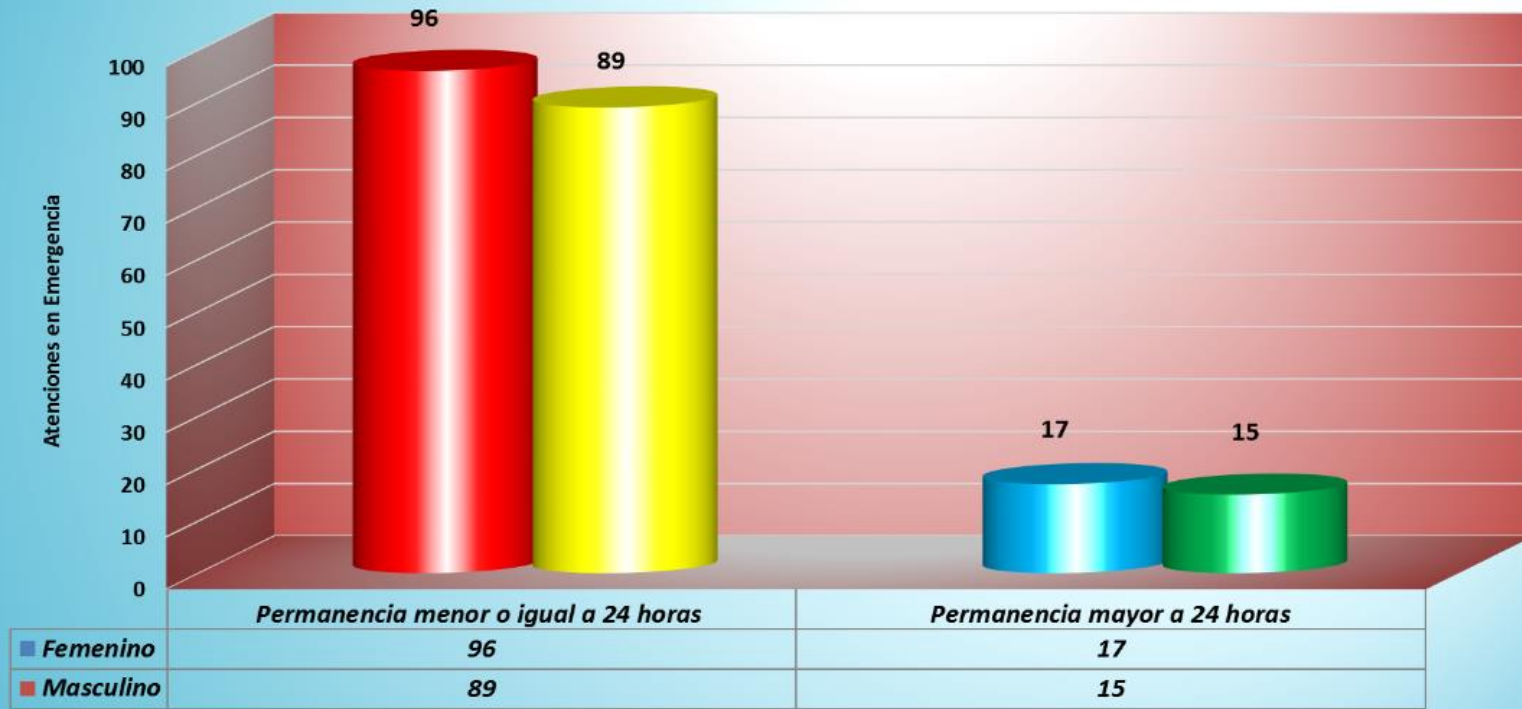
**Ingresos a Emergencia por Sexo  
al 15 de Diciembre 2017  
Gráfico N° 17**



Fuente: Hospital Victor Larco Herrera  
Oficina de Estadística e Informática

**Se aprecia un porcentaje ligeramente mayor de atenciones de Mujeres en el servicio de emergencia durante la quincena de Diciembre del 2017.**

**Tiempo de Permanencia en Emergencia - por Sexo  
al 15 de Diciembre 2017  
Gráfica Nº 18**



Fuente: Hospital Victor Larco Herrera  
Oficina de Estadística e Informática

Tiempo de Permanencia

En este gráfico se observa que a la quincena de Diciembre, la mayoría de pacientes (185) tuvieron una estancia menor o igual a 24 horas, es decir su crisis se resuelve el mismo día de la atención, tanto de varones como de mujeres. Se observa también que 32 pacientes tuvieron un tiempo de permanencia mayor a 24 horas en ambos generos.

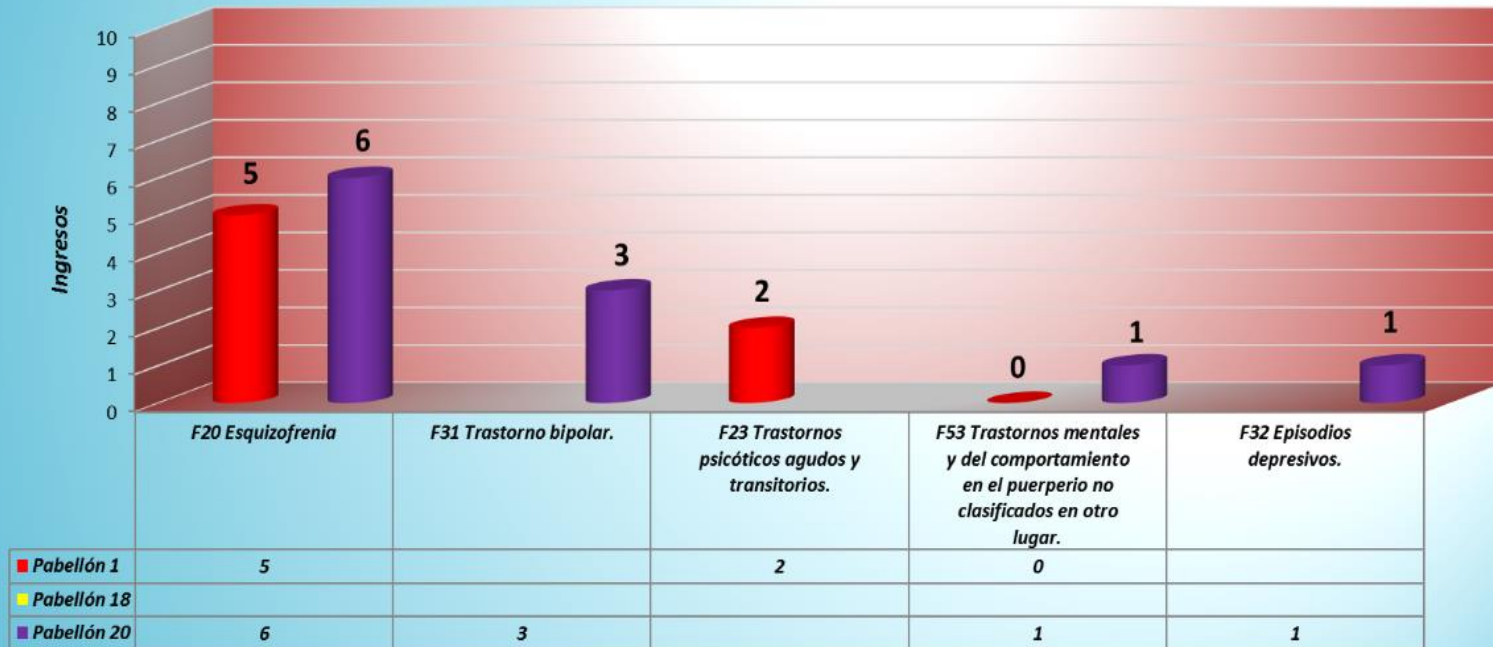
**Frecuencia Acumulada de Ingresos a Emergencia**  
**Años 2016 & 2017**  
**al 15 de Diciembre 2017**  
**Gráfica N° 19**



Fuente: Hospital Victor Larco Herrera  
 Oficina de Estadística e Informática

Este gráfico nos muestra la Frecuencia Acumulada de Ingresos a Emergencia. Si comparamos con la quincena de Diciembre del 2016 (186 ingresos), a la quincena de Diciembre de 2017 se produjeron 217 ingresos. Esta cifra puede variar durante los periodos siguientes, pues esta tendencia es mantenerse en el promedio observado.

**Distribución de Morbilidad por Ingresos a Pabellones  
al 15 de Diciembre 2017  
Gráfico N° 20**

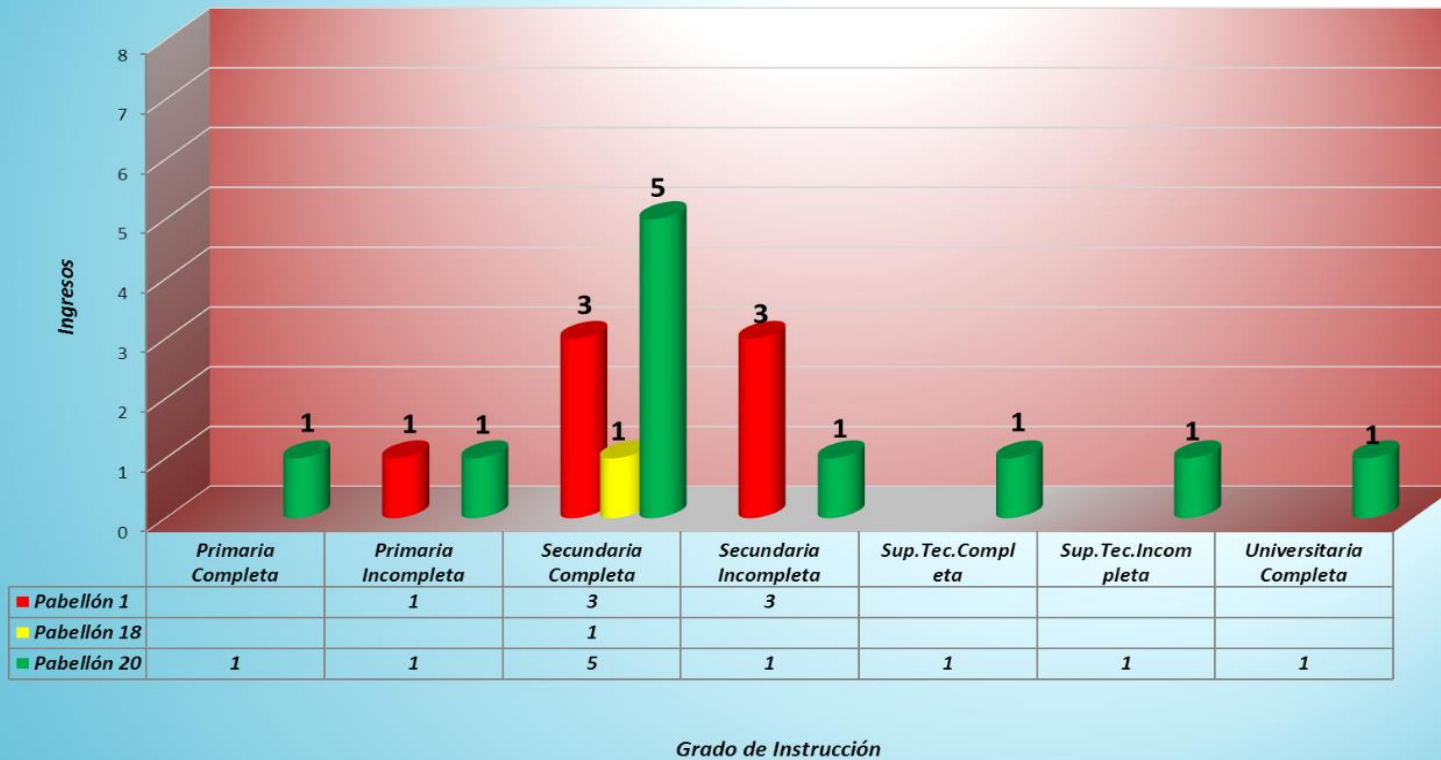


Diagnósticos

Fuente: Hospital Victor Larco Herrera  
Oficina de Estadística e Informática

En la presenta gráfica se puede apreciar ONCE ingresos a los pabellones (1 y 20) con Esquizofrenia, TRES ingresos con Transtorno bipolar en el pabellón 20, DOS ingresos (pabellon 1) con transtorno psicóticos agudos y transitorios, UN ingreso (pabellon 20) por trastornos mentales y del comportamiento en el puerperio y UN ingreso con episodios depresivos.

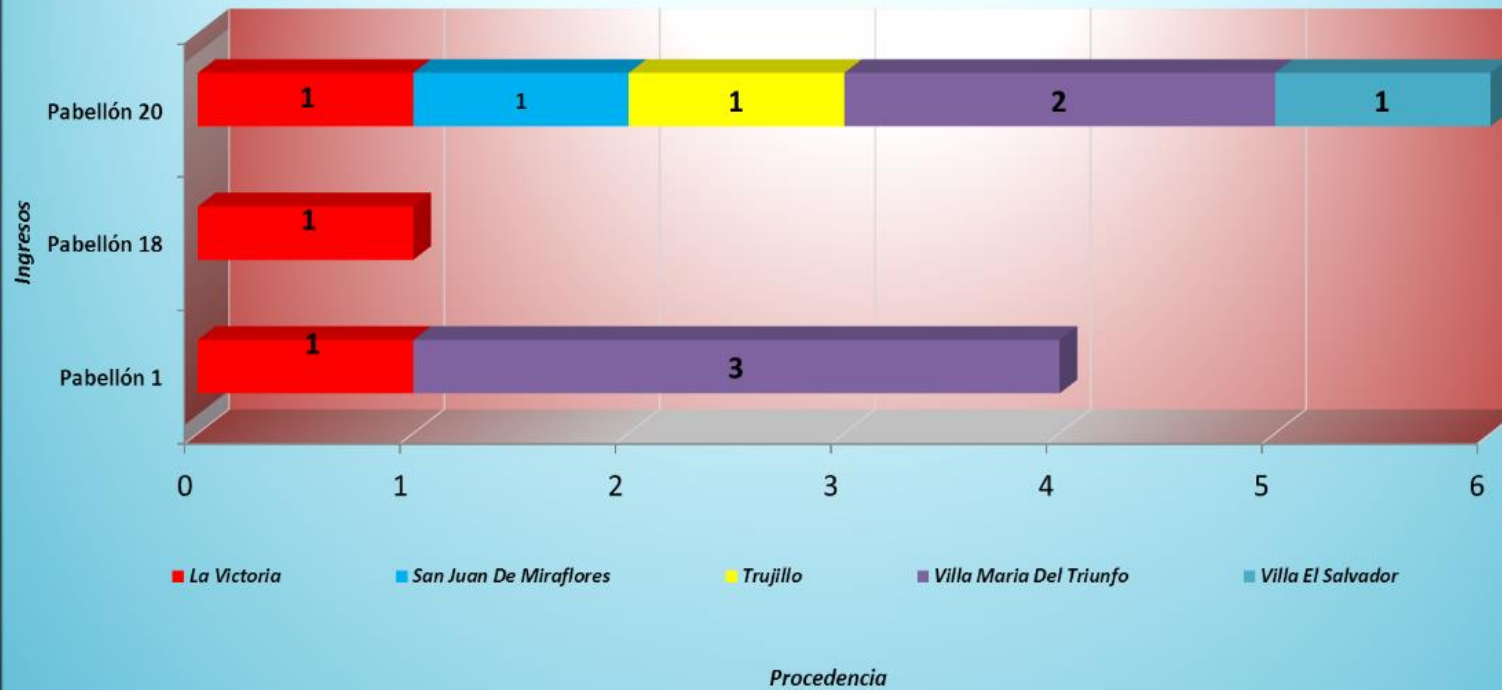
**Grado de Educación en Hospitalización a Pabellones  
al 15 de Diciembre 2017  
Gráfico N° 21**



Fuente: Hospital Víctor Larco Herrera  
Oficina de Estadística e Informática

**La distribución de los ingresos de pacientes a los diversos pabellones 1, 18 y 20, a la quincena de Diciembre, se registra un mayor ingreso de pacientes con secundaria completa.**

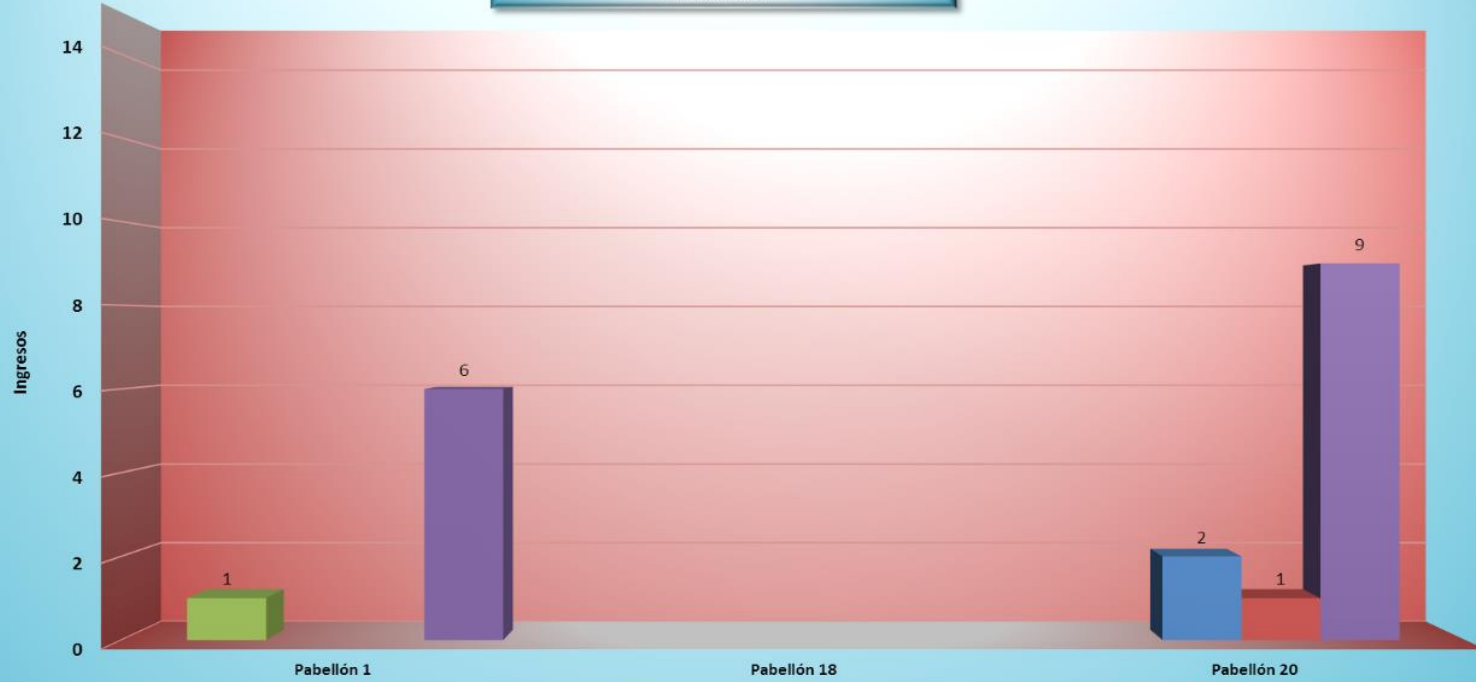
**Primeros Lugares de Procedencia en Hospitalización  
al 15 de Diciembre 2017  
Gráfica Nº 22**



Fuente: Hospital Víctor Larco Herrera  
Oficina de Estadística e Informática

La mayor cantidad de ingresos a hospitalización se produjo hacia el pabellón 20 y 1 con 19 ingresos, en contraste con el pabellón 18 respectivamente.

Hospitalización por Categoría Socio Económico  
al 15 de Diciembre 2017  
Gráfico Nº 23



	Pabellón 1	Pabellón 18	Pabellón 20
■ Categoría "A" Trae Medicina	1		
■ Categoría "B" Trae Medicina			2
■ Categoría "E" Exonerado Trae Medicina			1
■ Seguro Integral De Salud	6		9

Pabellones

Fuente: Hospital Victor Larco Herrera  
Oficina de Estadística e Informática

A la quincena de diciembre, la mayoría de los pacientes hospitalizados en los pabellones 1, 18 y 20 son financiados por el SIS.

Frecuencia Acumulada Servicio de Hospitalización  
Años 2016 & 2017  
al 15 de Diciembre Gráfico N° 24

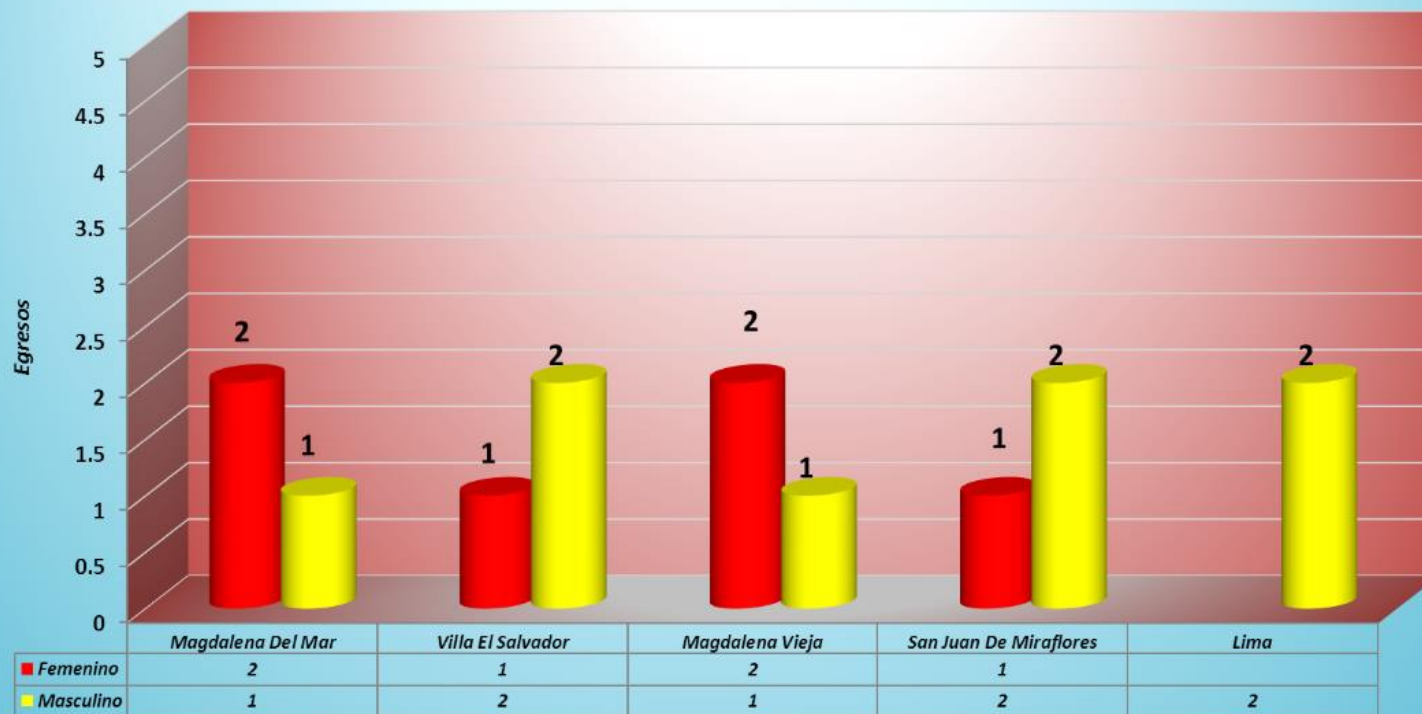


Fuente: Hospital Victor Larco Herrera  
Oficina de Estadística e Informática

Este gráfico nos muestra la Frecuencia Acumulada en los Servicios de Hospitalización. El número de hospitalizaciones en la quincena de diciembre del 2016 fue de 19, de igual forma, a la quincena de diciembre del 2017 es de 20. En general existe una tendencia a mantenerse el promedio de hospitalizaciones con una tendencia a disminuir.



**Primeros Lugares de Procedencia en Egresos Hospitalarios  
al 15 de Diciembre 2017  
Gráfico N° 25**

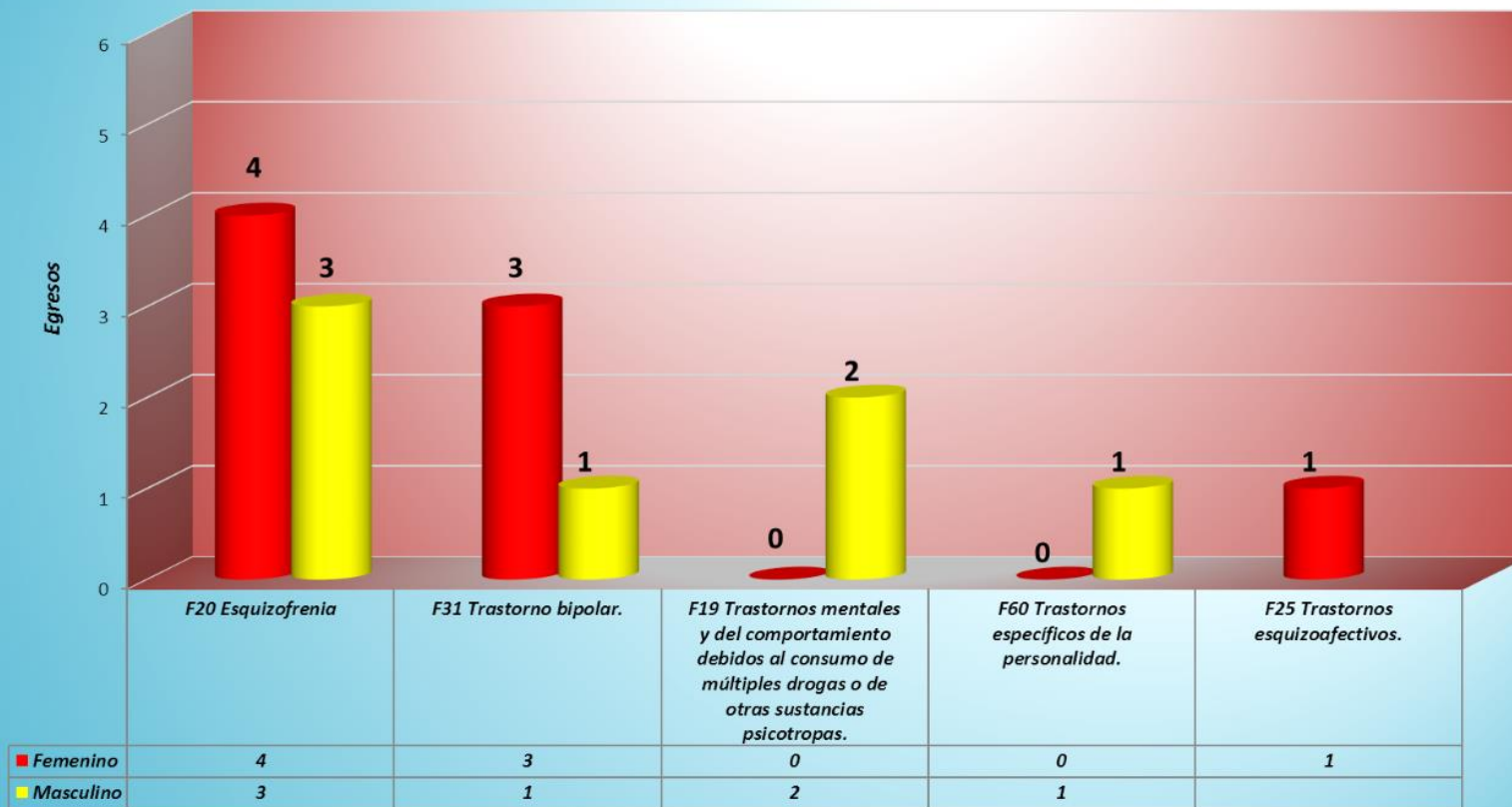


Fuente: Hospital Victor Larco Herrera  
Oficina de Estadística e Informática

Procedencia

De acuerdo a las altas o egresos, los pacientes que retornaron a su lugar de procedencia, fueron en el caso de las Mujeres de Magdalena del Mar, Magdalena Vieja, y en el caso de los varones San Juan de Miraflores, Villa El Salvador y Cercado de Lima.

Primeras Causas de Morbilidad en Egresos Hospitalarios  
al 15 de Diciembre 2017  
Gráfico N° 26

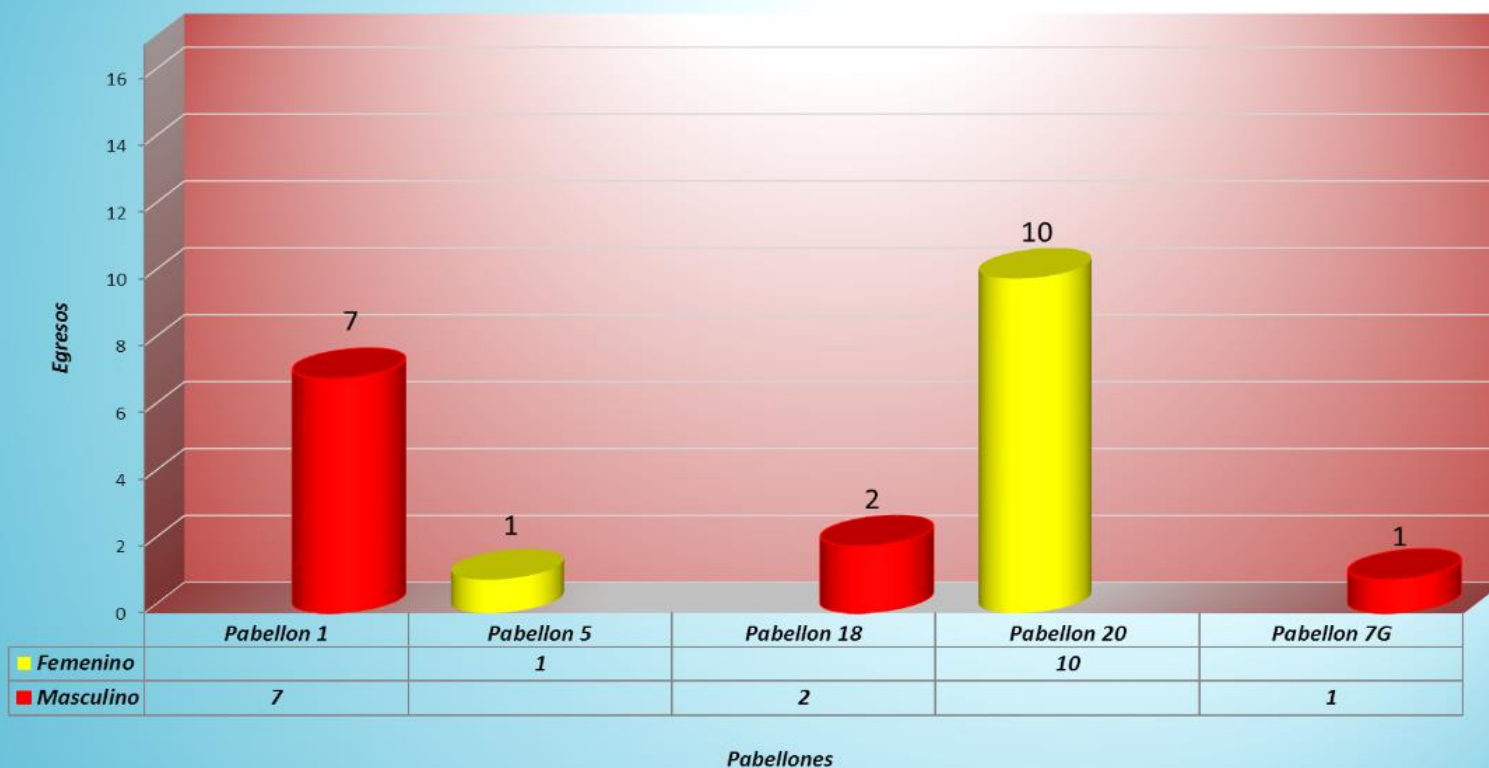


Fuente: Hospital Victor Larco Herrera

Diagnósticos

De acuerdo con los egresos hospitalarios, la primera causa de morbilidad durante la quincena de Diciembre fueron SIETE casos de Esquizofrenia, CUATRO trastorno bipolar, DOS casos de trastornos mentales y del comportamiento debidos al consumo de múltiples drogas, UN caso de trastorno específico de la personalidad y finalmente UN caso de trastorno esquizoafectivo.

**Egresos Hospitalarios por Pabellones y por Sexo  
al 15 de Diciembre 2017  
Gráfico N° 27**

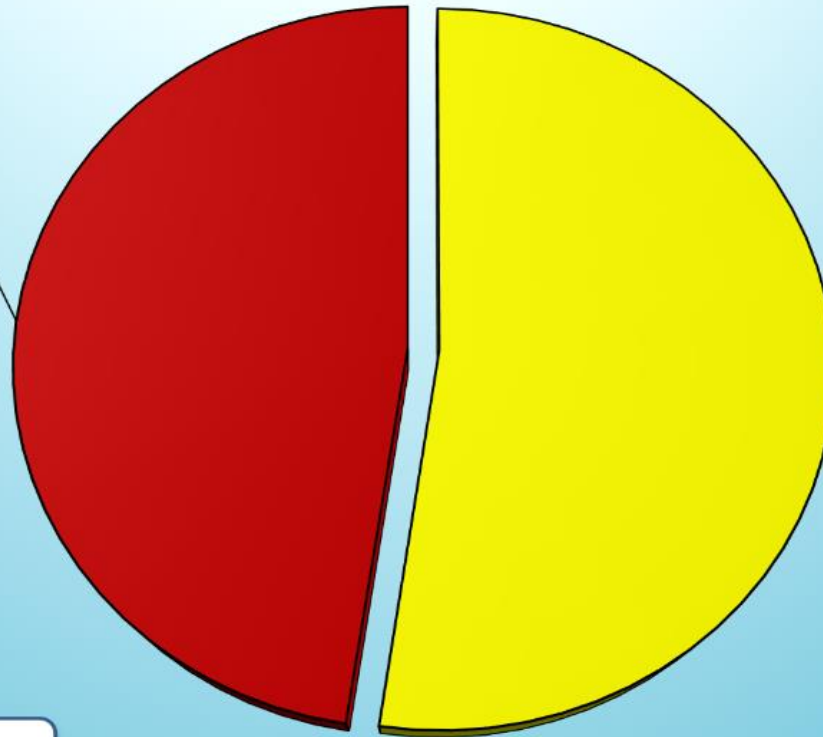


Fuente: Hospital Victor Larco Herrera  
Oficina de Estadística e Informática

Los egresos durante la quincena de Diciembre del 2017 fueron SIETE varones del pabellón 1, DOS del pabellón 18 y UNO del pabellón 7G. En caso de las mujeres, UNA del pabellón 5 y DIEZ del pabellón 20.

*Distribución de Egresos por Sexo  
al 15 de Diciembre 2017  
Gráfico N° 28*

Masculino, 10, 48%

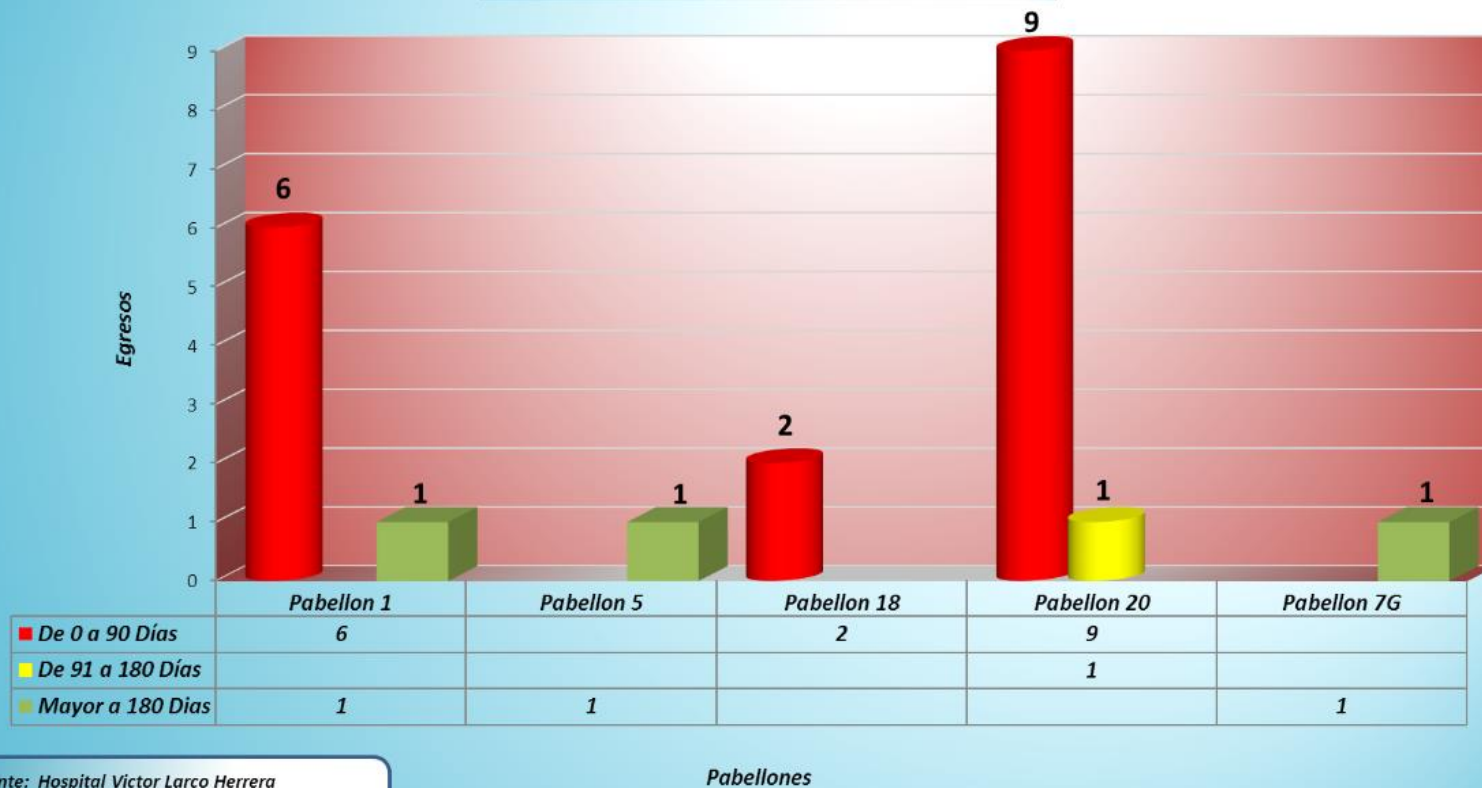


Femenino, 11, 52%

Fuente: Hospital Victor Larco Herrera  
Oficina de Estadística e Informática

El porcentaje de egresos de los servicios de hospitalización durante la quincena de Diciembre, según este gráfico proporcionado por la Oficina de Estadística e Informática, es de 10 pacientes varones y 11 mujeres, 48 % y 52% para cada género respectivamente.

Número de Egresos por Estancia y por Pabellones  
al 15 de Diciembre 2017  
Gráfico Nº 29



Fuente: Hospital Victor Larco Herrera  
Oficina de Estadística e Informática

Este gráfico muestra que la mayor cantidad de egresos hospitalarios durante la quincena de Diciembre fue 17 y tuvieron una estancia entre 0 y 90 días. CUATRO tuvieron una estancia mayor a 91 días.

Frecuencia Acumulada Egresos  
Años 2016 & 2017  
al 15 de Diciembre 2017  
Gráfico N° 30



Fuente: Hospital Victor Larco Herrera  
Oficina de Estadística e Informática

Esta gráfica nos muestra la cantidad de Egresos de los Servicios de Hospitalización, mes a mes. En la quincena de Diciembre del 2016 se produjeron 23 egresos, mientras que en Diciembre del 2017 se produjeron 21.