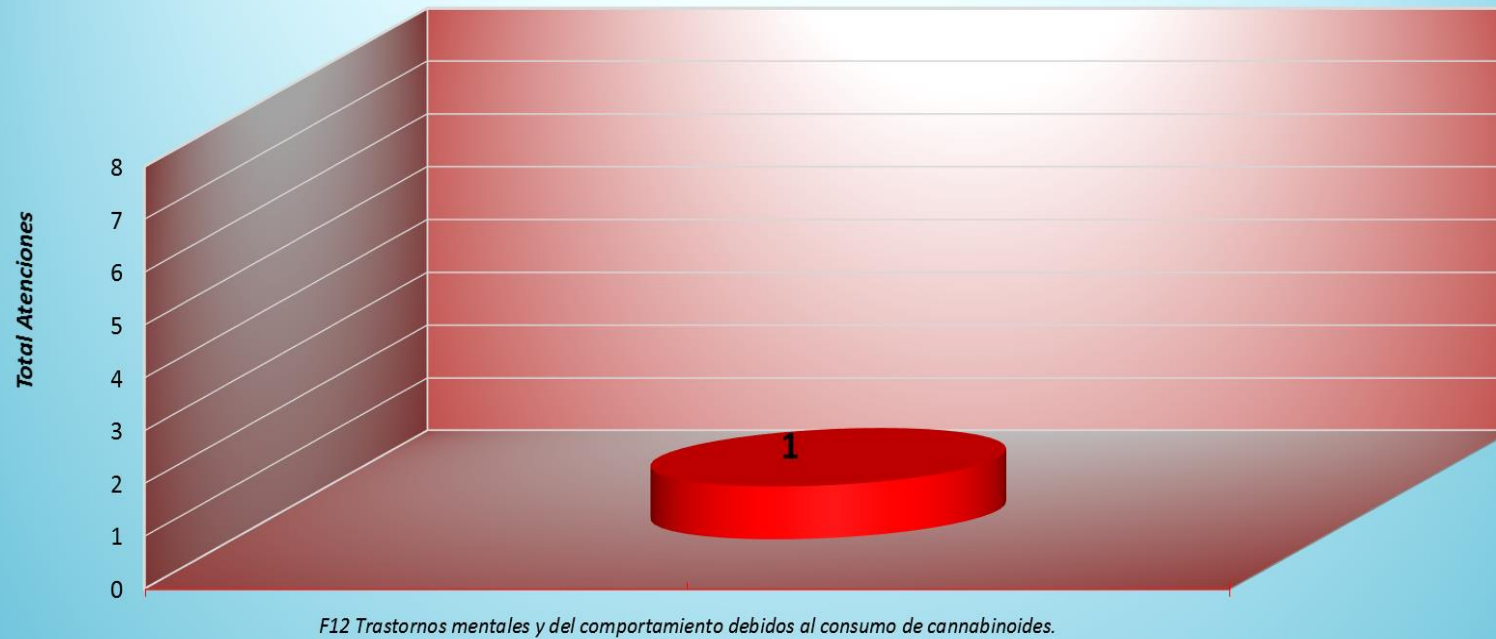


Primeras Causas de Morbilidad
Consulta Externa Psiquiatría Adicciones - Pacientes Nuevos
al 15 de Agosto 2019
Gráfico N° 1

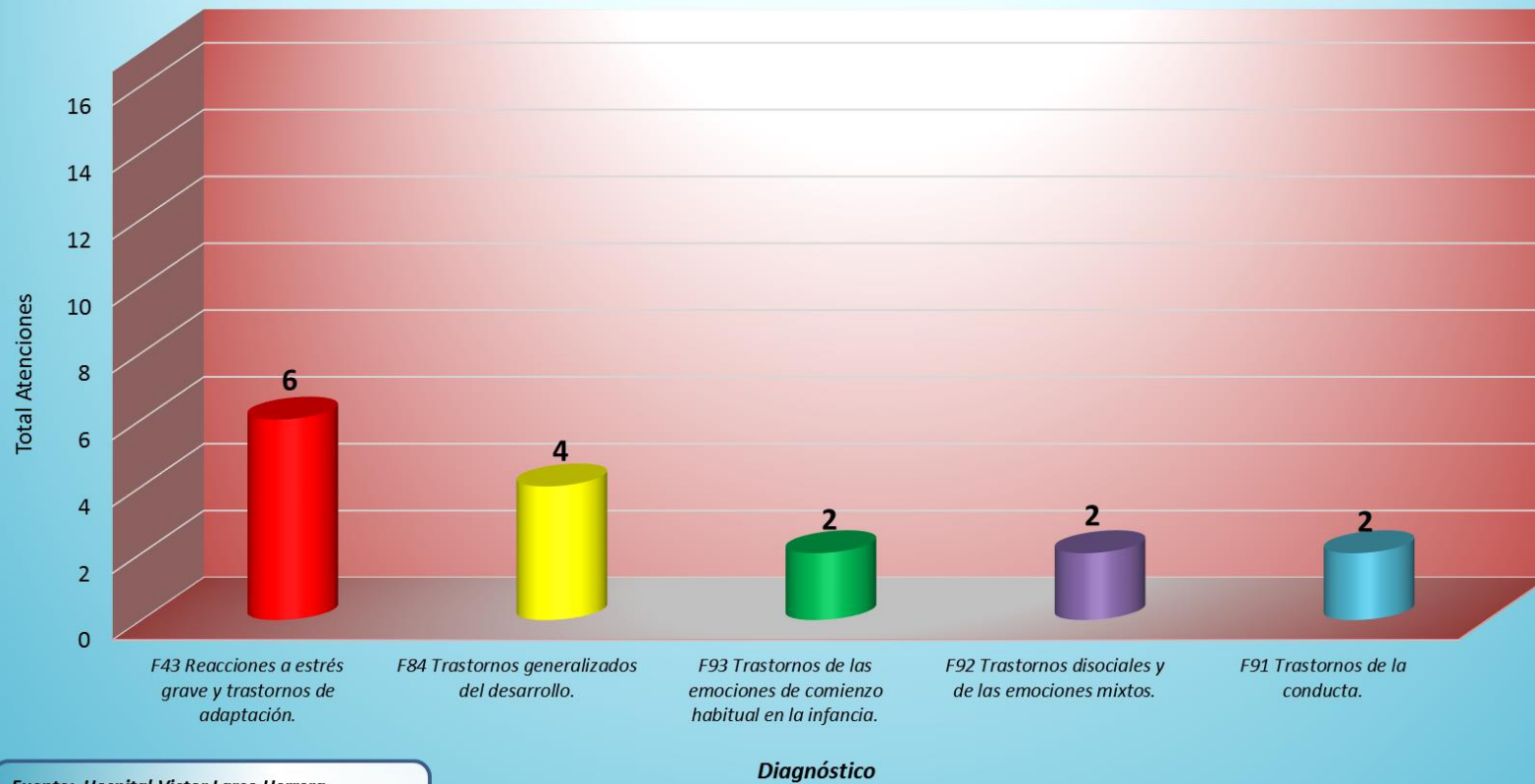


Fuente: Hospital Victor Larco Herrera
Oficina de Estadística e Informática

Diagnóstico

En el presente gráfico podemos observar que en el Servicio de Adicciones de Consulta Externa, a la quincena de agosto, se presentó UN caso de T. M. y del comportamiento debido al consumo de cannabinoides.

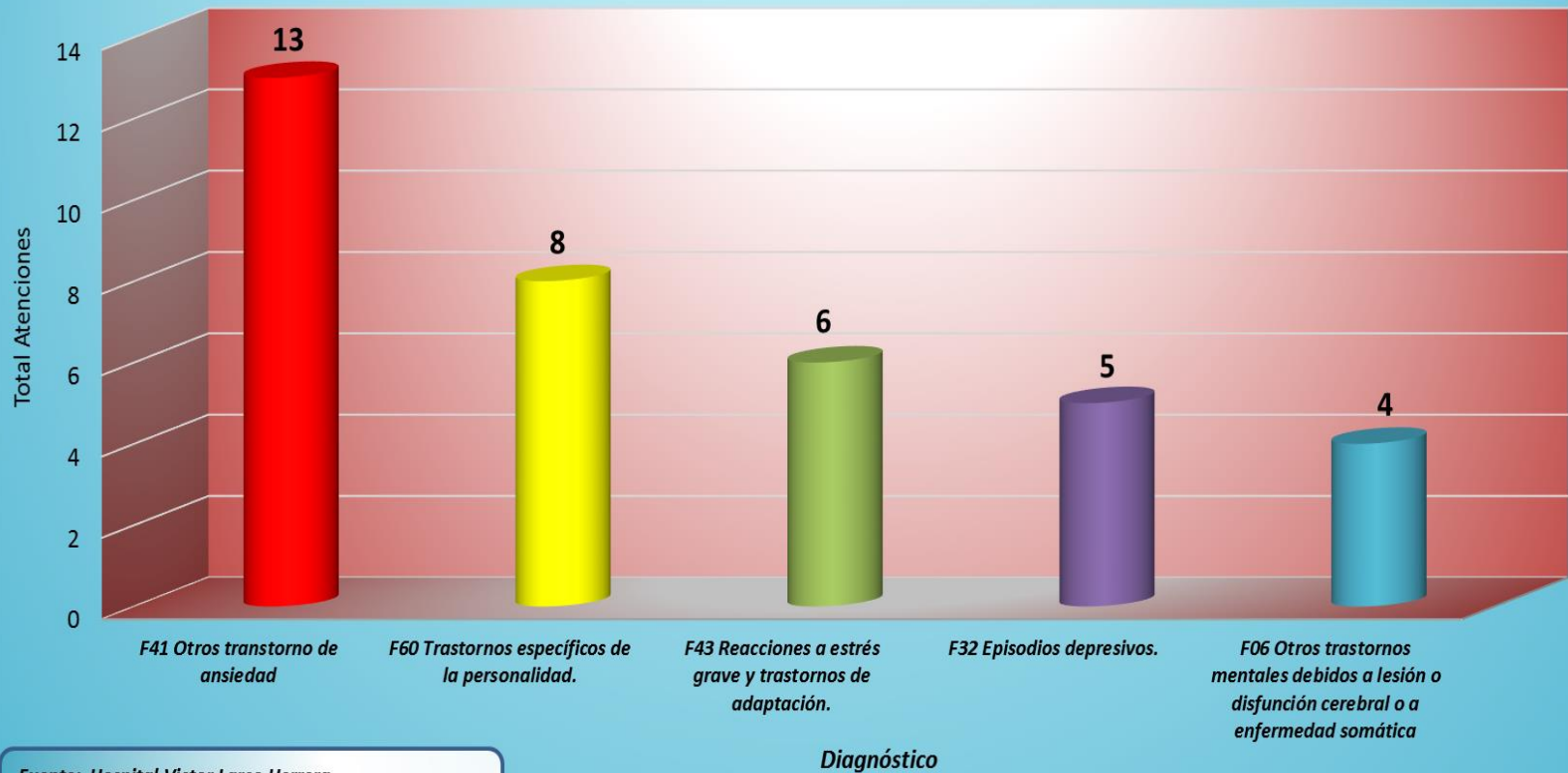
Primeras Causas de Morbilidad
Consulta Externa Psiquiatría Niños Y Adolescentes - Pacientes Nuevos
al 15 de Agosto 2019
Gráfico Nº 2



Fuente: Hospital Víctor Larco Herrera
Oficina de Estadística e Informática

En el presente gráfico podemos observar que en el Servicio de Psiquiatría de Niños y Adolescentes de Consulta Externa, a la quincena de agosto se presentaron 6 casos de Reacciones a estrés grave y trastornos de adaptación, 4 nuevos casos de Trastornos generalizados del desarrollo, 2 nuevos casos de Trastornos de las emociones de comienzo habitual de la infancia, seguido de 2 casos de Trastornos disociales y de las emociones mixtas y 2 casos de Trastornos de la conducta.

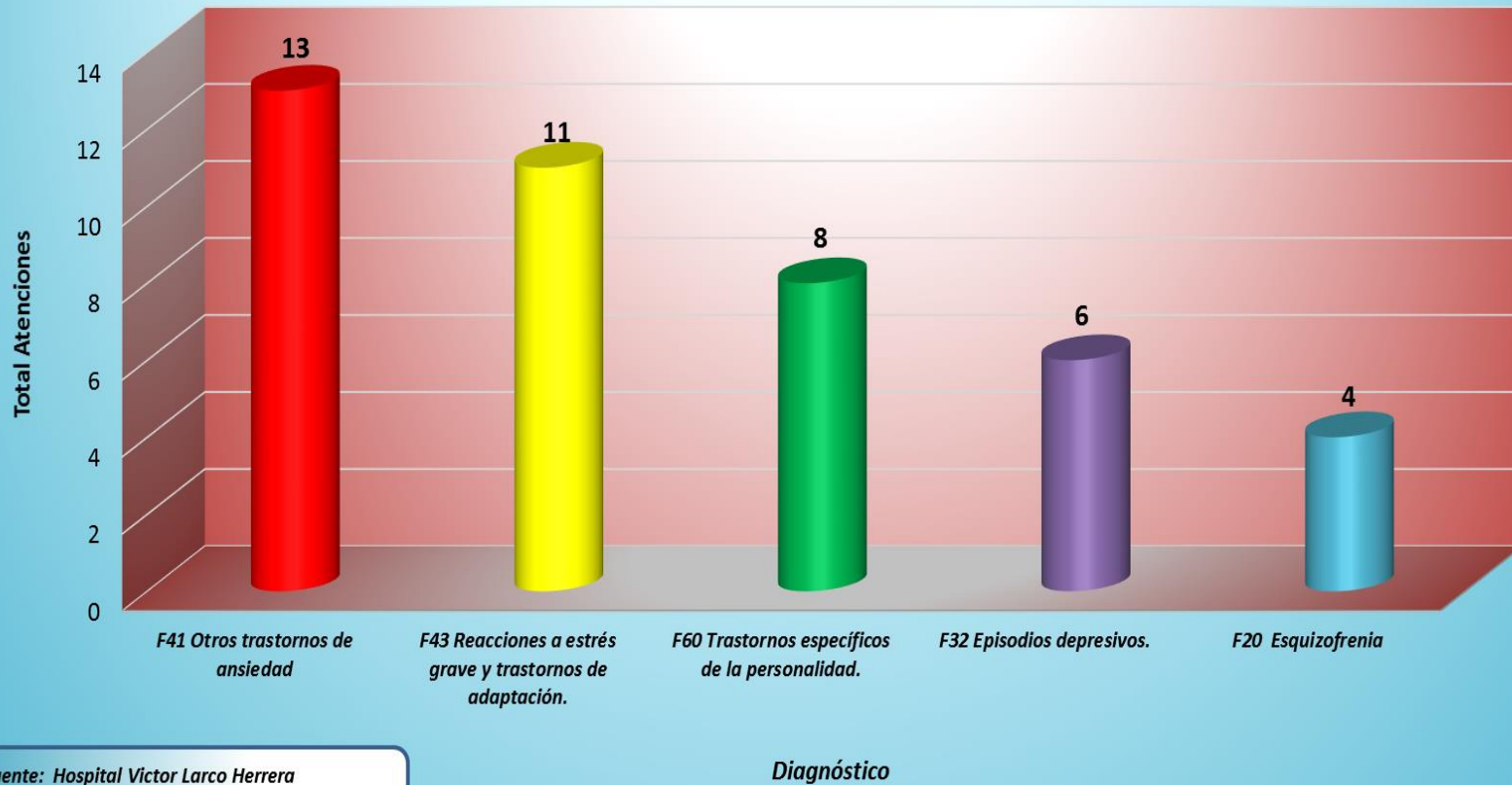
Primeras Causas de Morbilidad
Consulta Externa Psiquiatría Adultos - Pacientes Nuevos
al 15 de Agosto 2019
Gráfico N° 3



Fuente: Hospital Víctor Larco Herrera
Oficina de Estadística e Informática

En Consulta Externa Psiquiatría Adultos, a la quincena de agosto, se presentaron 13 casos de Trastorno de ansiedad, 8 casos de Trastornos específicos de la personalidad, 6 casos de reacciones a estrés grave y trastornos de adaptación, seguido de 5 casos de Episodios depresivos y 4 casos de Trastornos mentales debidos a lesión o disfunción cerebral o enfermedad somática.

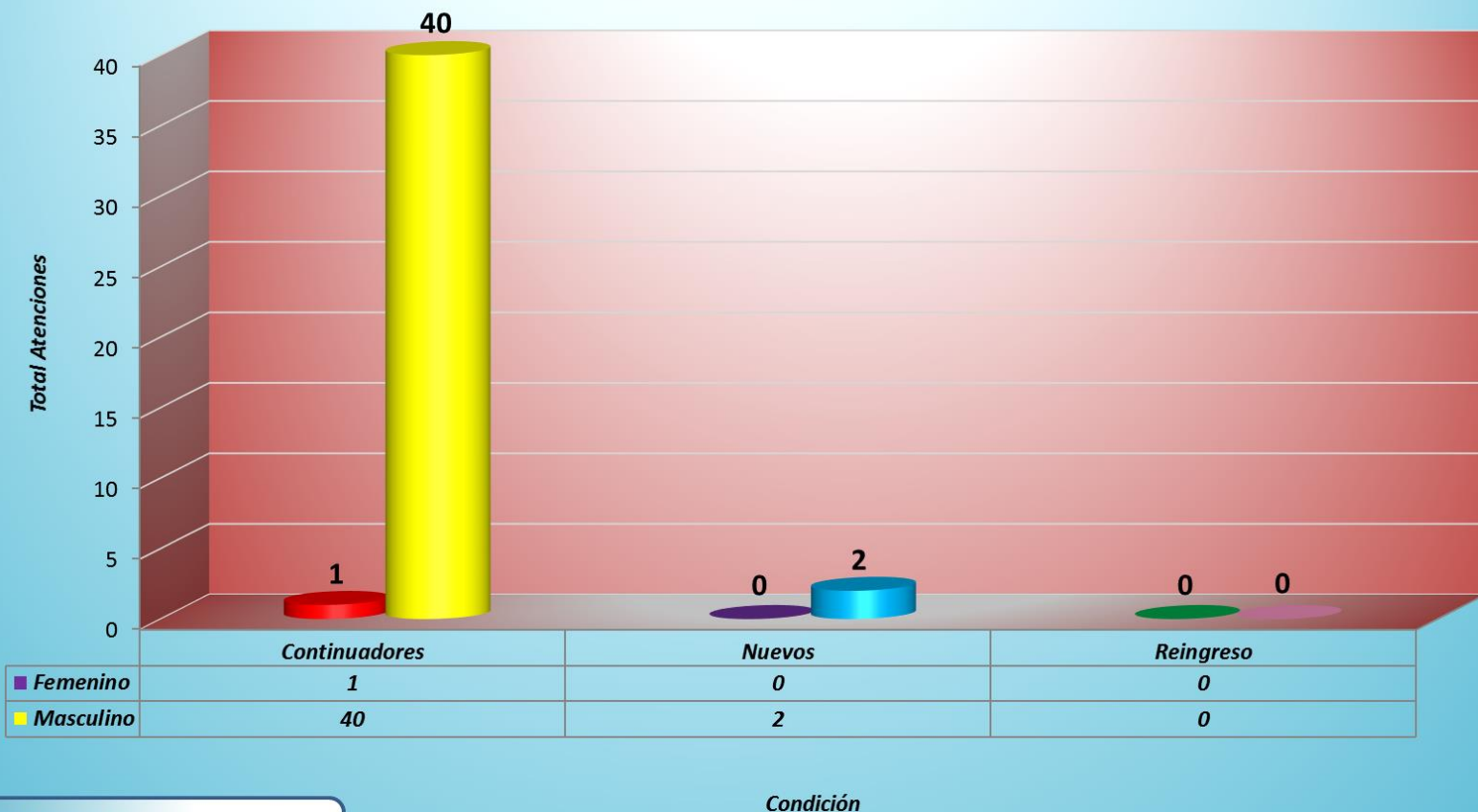
**Primeras Causas de Morbilidad de todas las Consultas Externas Psiquiatría
(Adultos + Niños + Adicciones) – Pacientes Nuevos
al 15 Agosto 2019
Gráfico N° 4**



Fuente: Hospital Victor Larco Herrera
Oficina de Estadística e Informática

En la presente gráfica se aprecia que a la quincena de agosto, en relación a todas las consultas, aparecen en primer lugar 13 casos de Trastornos de ansiedad, seguido de 11 casos de Reacciones a estrés grave y trastorno de adaptación, luego 8 casos de Trastornos específicos de la personalidad, seguido de 6 casos de Episodios depresivos y por último, 4 casos de Esquizofrenia.

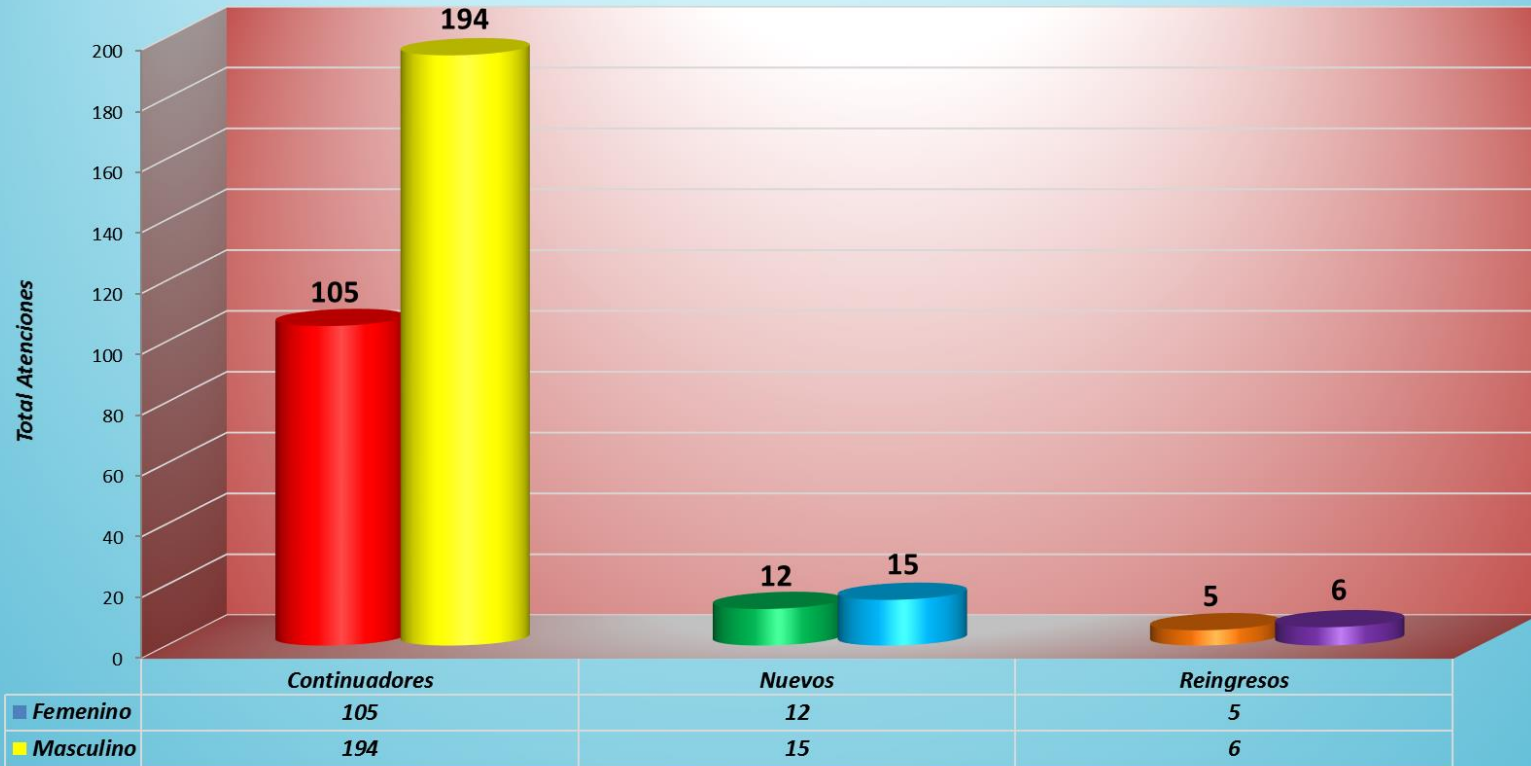
**Consulta Externas Psiquiatría Adicciones - Condición Por Sexo
al 15 de Agosto 2019
Gráfico N° 5**



Fuente: Hospital Victor Larco Herrera
Oficina de Estadística e Informática

En el caso de la consulta externa de psiquiatría de Adicciones, se aprecia a la quincena de agosto, una mayor cantidad de varones continuadores fueron atendidos (40).

**Consulta Externas Psiquiatría Niños y Adolescentes por Condición, según Sexo
al 15 de Agosto 2019
Gráfico N° 6**

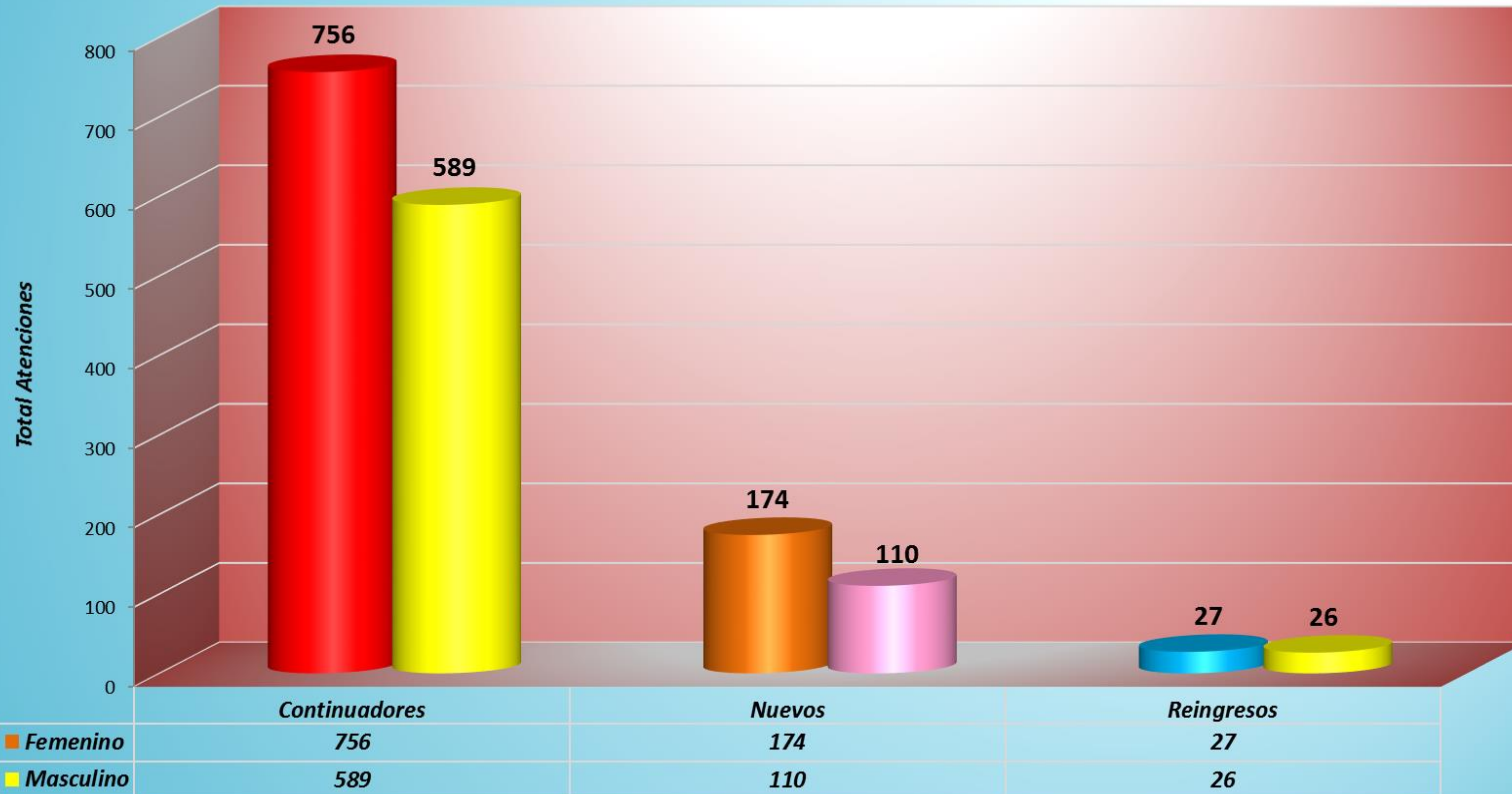


Fuente: Hospital Víctor Larco Herrera
Oficina de Estadística e Informática

Condición

El presente gráfico muestra que en consulta externa de niños y adolescentes, a la quincena de Agosto, la atención de varones es mayor que el de mujeres, y esa mayoría se mantiene en los pacientes continuadores, nuevos y reingresos.

**Consulta Externas Psiquiatría "Adultos" Por Condición, según Sexo
al 15 de Agosto 2019
Gráfico N° 7**

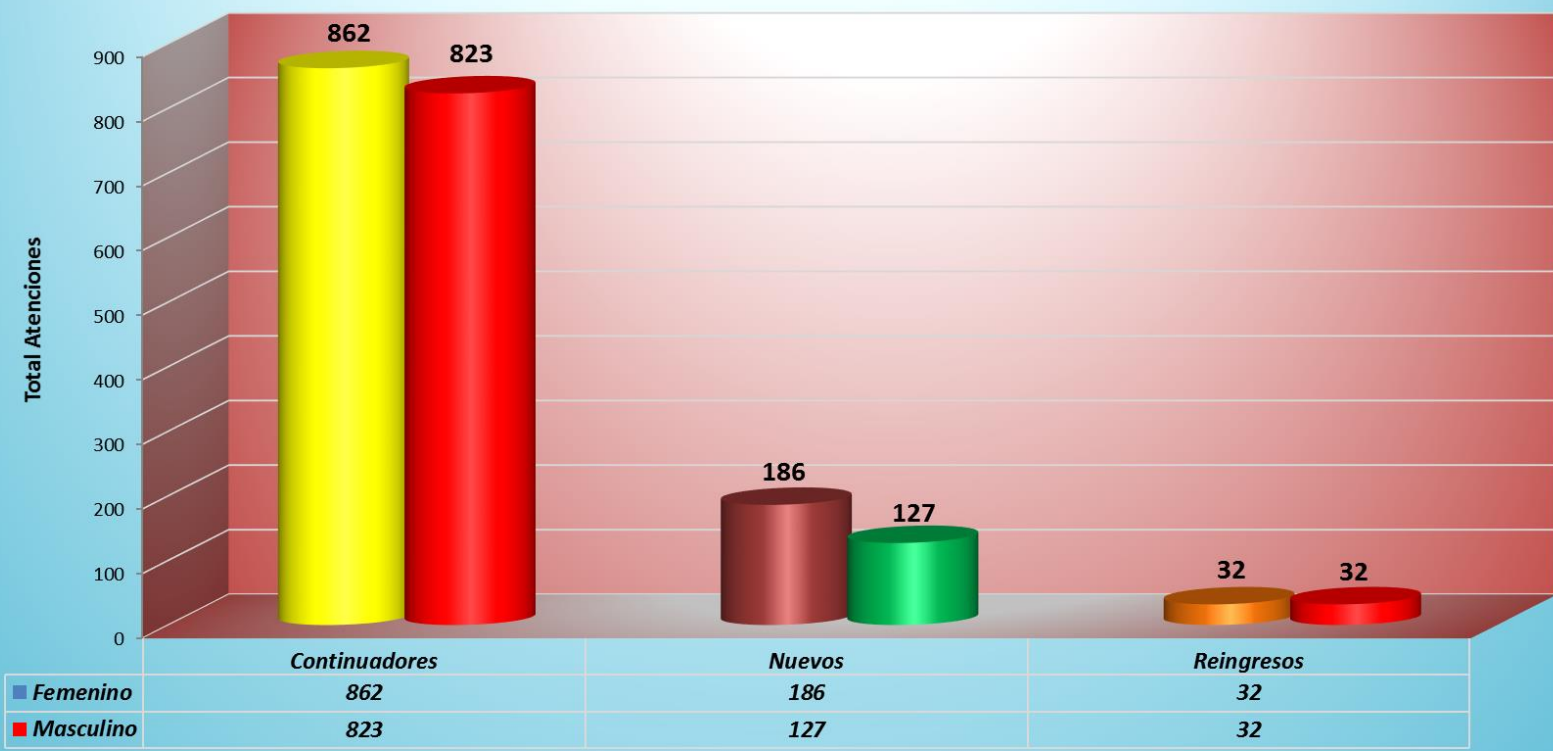


Fuente: Hospital Víctor Larco Herrera
Oficina de Estadística e Informática

Condición

En el caso de la consulta externa de adultos, se aprecia a la quincena de agosto, una mayor cantidad de mujeres atendidas, tanto en nuevos, continuadores y reingresos.

Todas las Consultas Externas de Psiquiatría
(Adultos + Niños + Adicciones)
al 15 de Agosto 2019
Gráfica N° 8

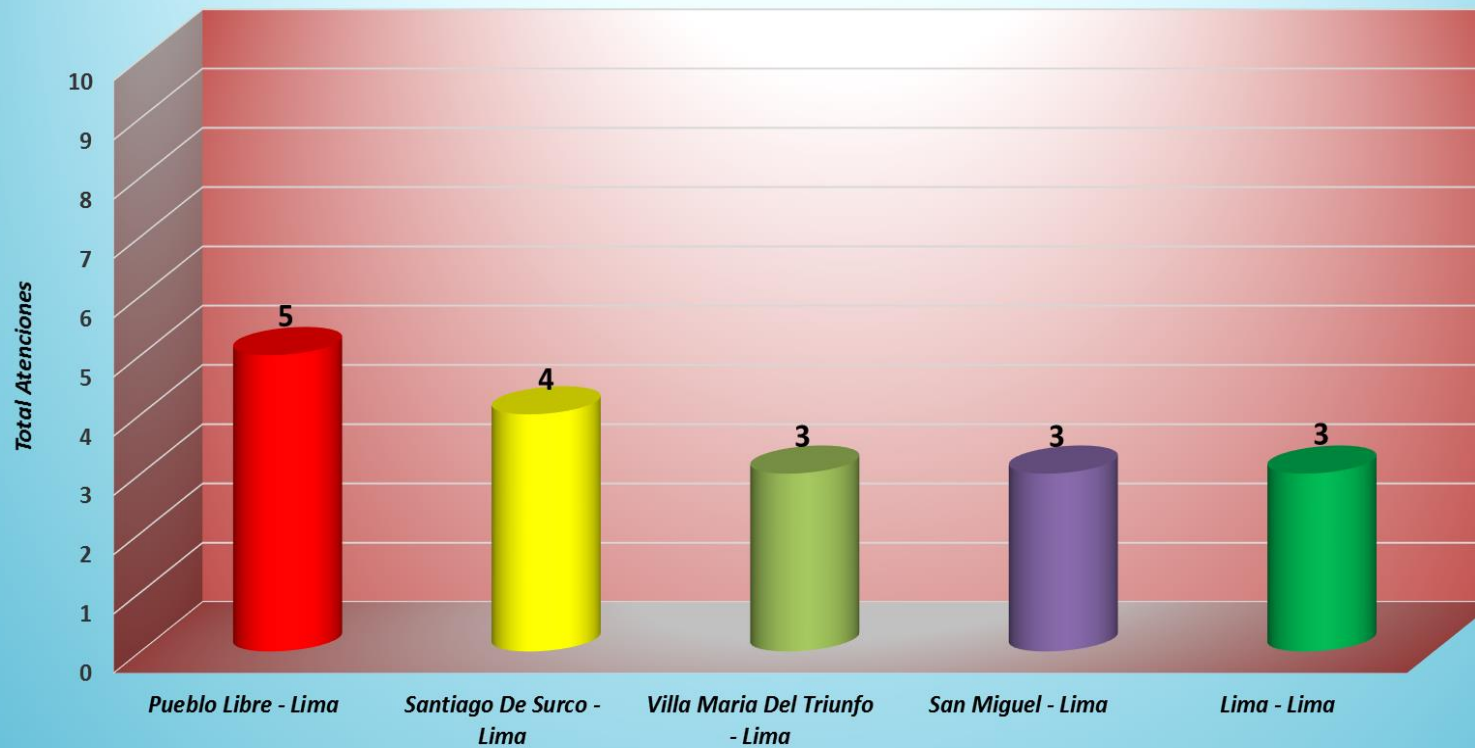


Fuente: Hospital Victor Larco Herrera
Oficina de Estadística e Informática

Condición

En relación a todas las consultas (niños, adultos y adicciones), a la quincena de agosto, se observa una mayor cantidad de mujeres atendidos en continuadores, nuevos y reingresos.

**Primeros Lugares de Procedencia en Consulta Externa Adicciones
al 15 de Agosto 2019
Gráfico N° 9**

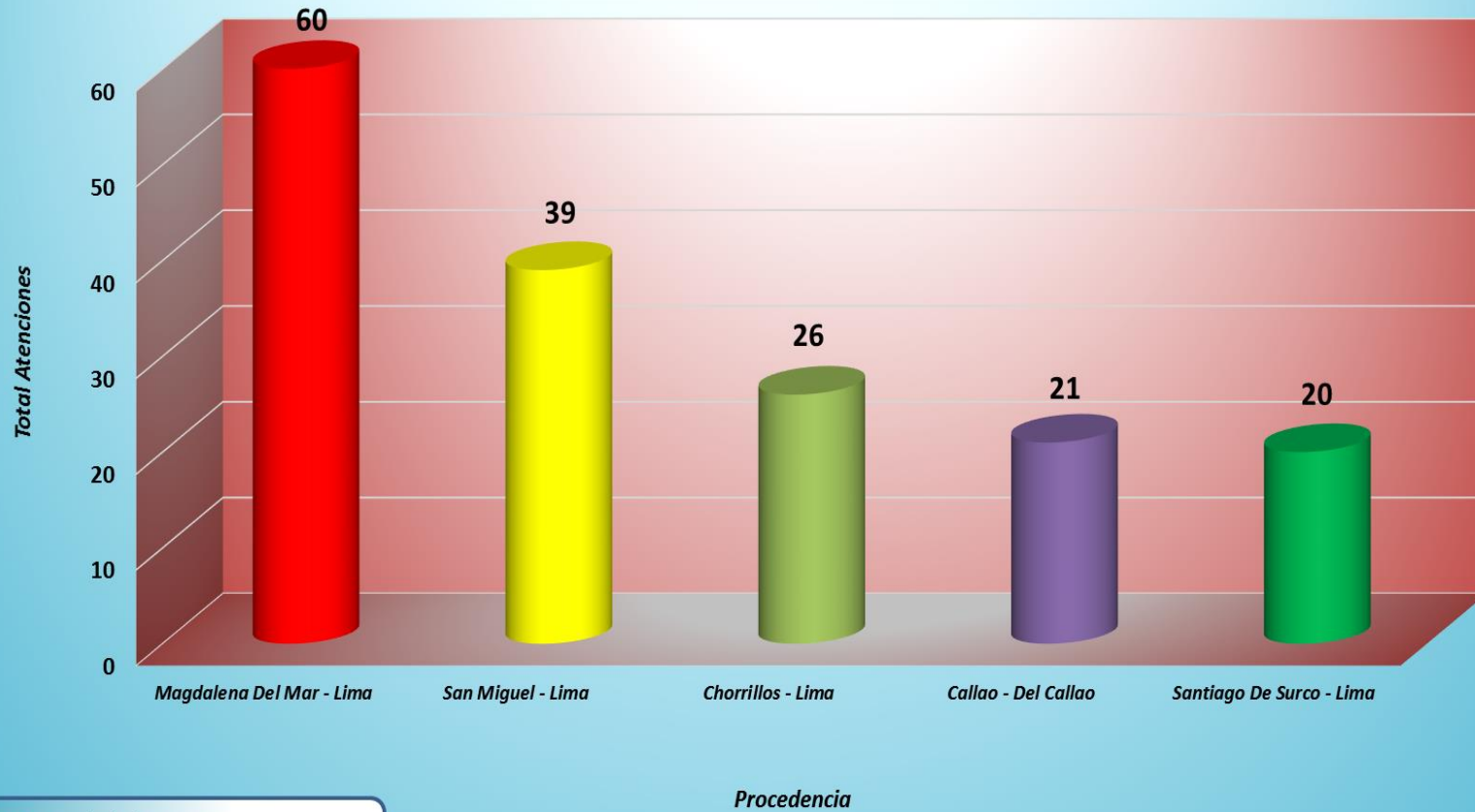


Fuente: Hospital Víctor Larco Herrera
Oficina de Estadística e Informática

Procedencia

Como muestra la gráfica, los casos de adicciones que acudieron a consulta externa, a la quincena de agosto, procedieron en primer lugar de Pueblo Libre, Santiago de Surco, Villa Maria del Triunfo, San Miguel y Lima.

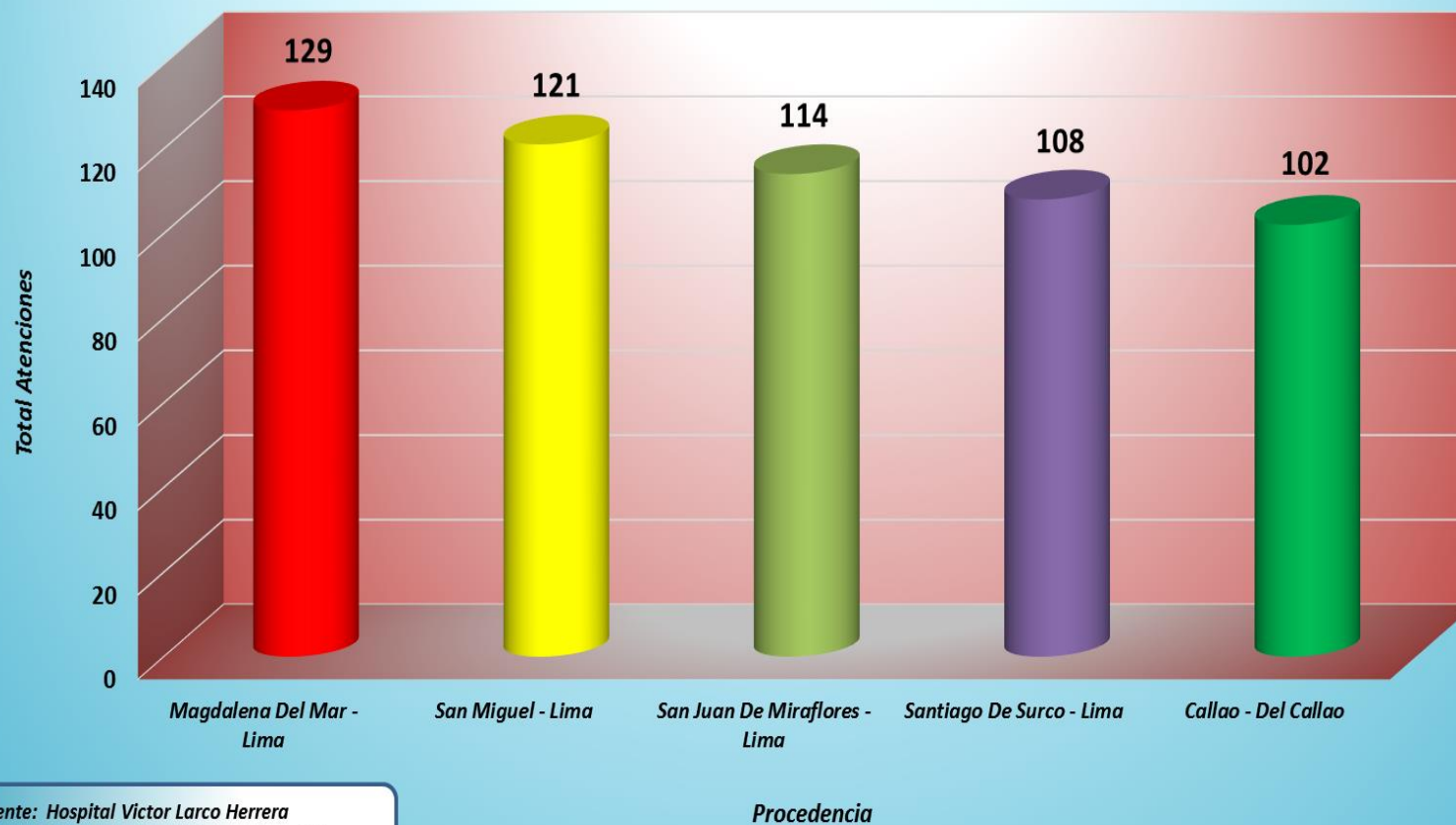
**Primeros Lugares de Procedencia de Consulta Externa
Niños y Adolescentes
al 15 de Agosto 2019
Gráfico N° 10**



Fuente: Hospital Victor Larco Herrera
Oficina de Estadística e Informática

Como muestra la gráfica, los casos de niños y adolescentes que acudieron a consulta, a la quincena de agosto, procedieron en mayor cantidad de Magdalena del Mar, San Miguel, Chorrillos, Callao y Finalmente Santiago de Surco.

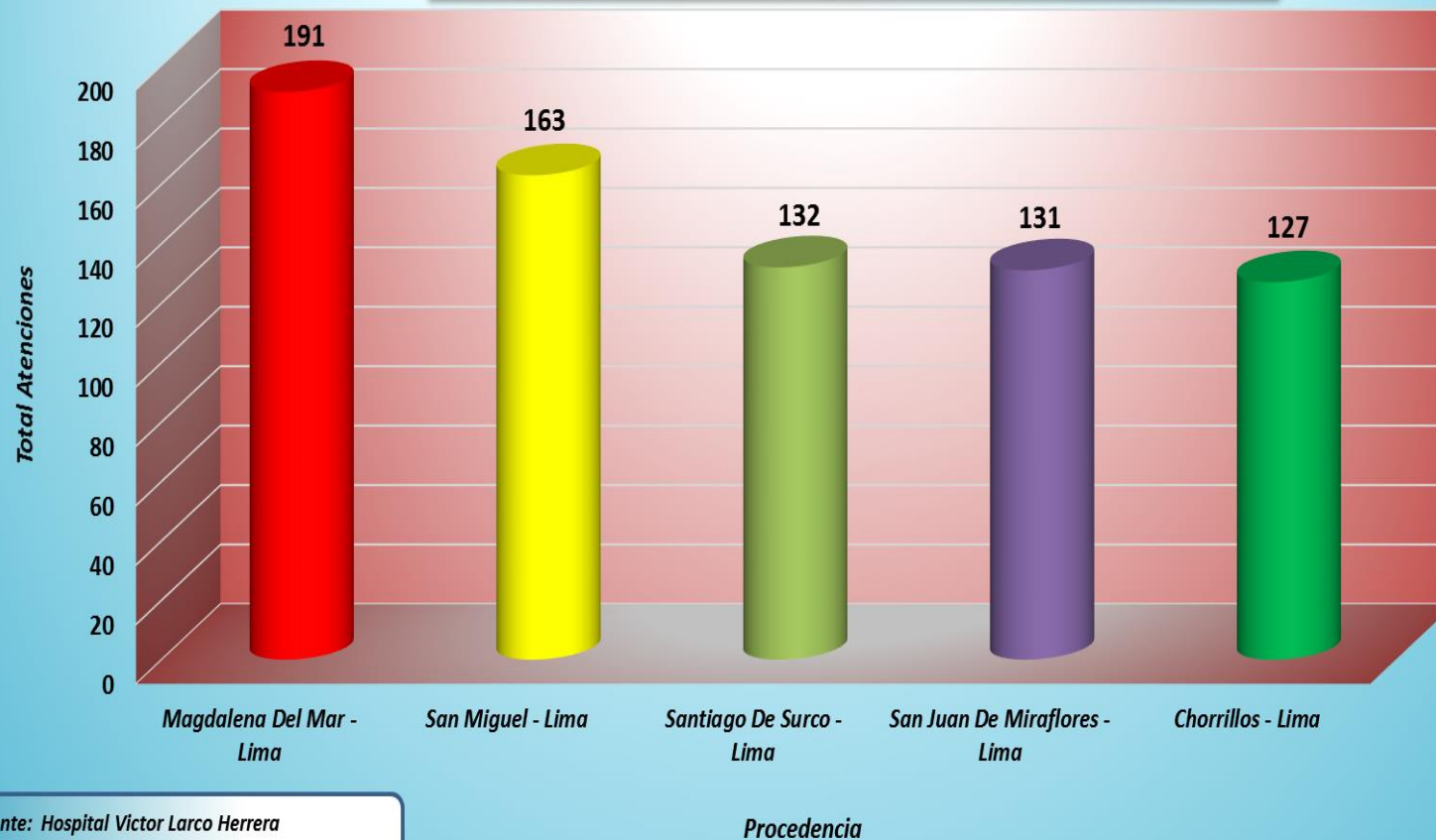
*Primeros Lugares de Procedencia de Consulta Externa Psiquiatría Adultos
al 15 Agosto 2019
Gráfico N° 11*



Fuente: Hospital Victor Larco Herrera
Oficina de Estadística e Informática

Los casos que acudieron a consulta externa de adultos durante la quincena de Agosto, procedieron en mayor cantidad de Magdalena del Mar, San Miguel, San Juan de Miraflores, Santiago de Surco y Callao.

*Primeros Lugares De Procedencia de toda la Consulta Externa Psiquiatría
(Adultos + Niños + Adicciones)
al 15 de Agosto 2019
Gráfico N° 12*



Fuente: Hospital Víctor Larco Herrera

Si tenemos en cuenta todas las consultas, a la quincena de agosto, la mayoría de pacientes procedieron del Magdalena del Mar, San Miguel, Santiago de Surco, San Juan de Miraflores y Chorrillos.

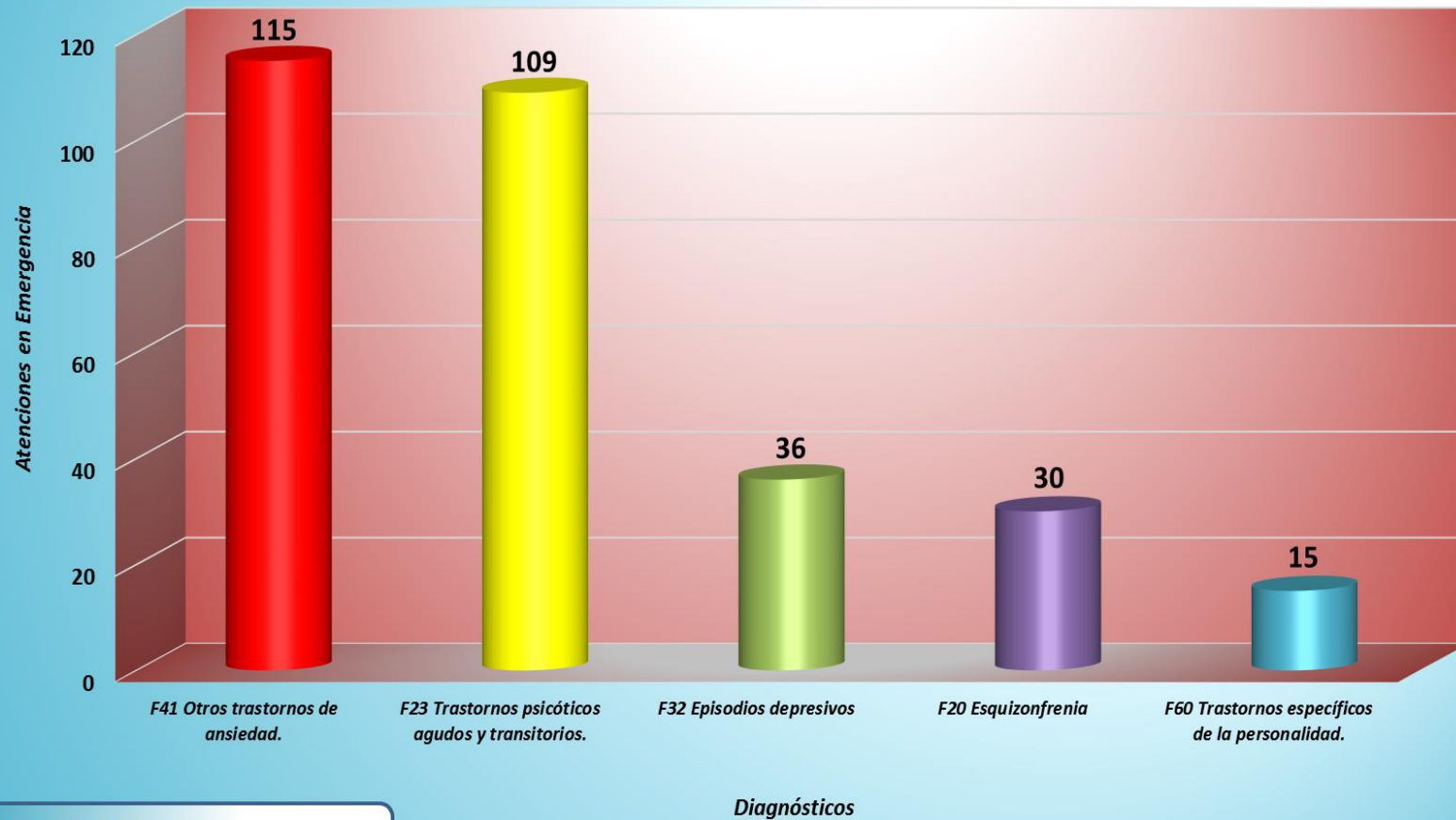
Frecuencia Acumulada Consulta Externa Psiquiatría
 Año 2018 & 2019 (datos a la quincena de cada mes)
 al 15 de Agosto 2019
 Gráfica N° 13



Fuente: Hospital Víctor Larco Herrera
 Oficina de Estadística e Informática

Si tenemos en cuenta las actividades de Consulta Externa en el Hospital Víctor Larco Herrera, en comparación con la quincena de agosto del 2018 (2504 atenciones), a la quincena de agosto del 2019 tenemos en total 2062 atenciones.

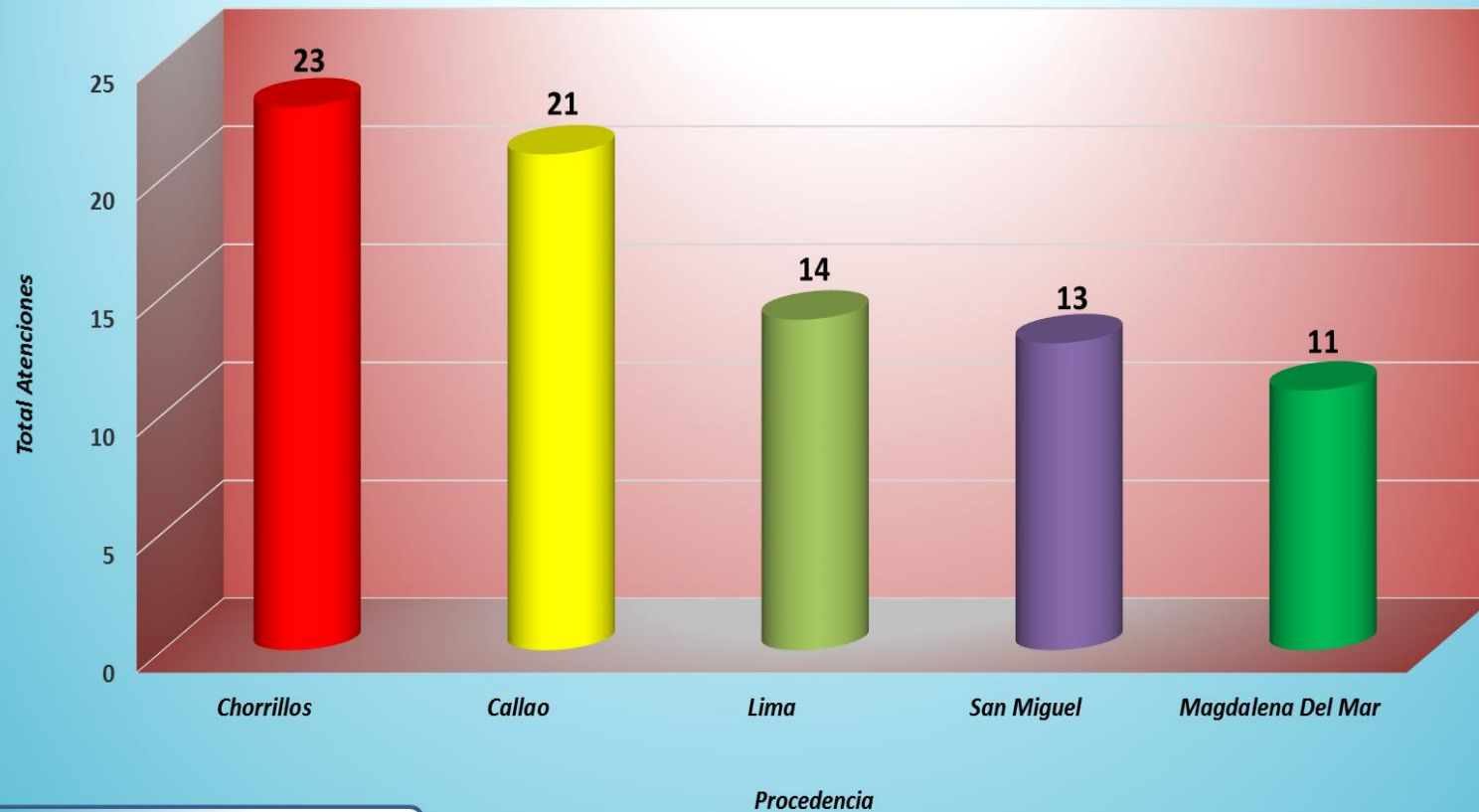
Primeras Causas de Morbilidad de Ingresos a Emergencia
Al 15 de Agosto 2019
Gráfico N° 14



Fuente: Hospital Víctor Larco Herrera
Oficina de Estadística e Informática

Como se aprecia del gráfico, la primera causa de morbilidad en el servicio de Emergencia a la quincena de agosto fue Trastornos de ansiedad, seguido de Trastornos psicóticos agudos y transitorios, en tercer lugar Episodios depresivos, cuarto lugar Esquizofrenia y por último Trastornos específicos de la personalidad.

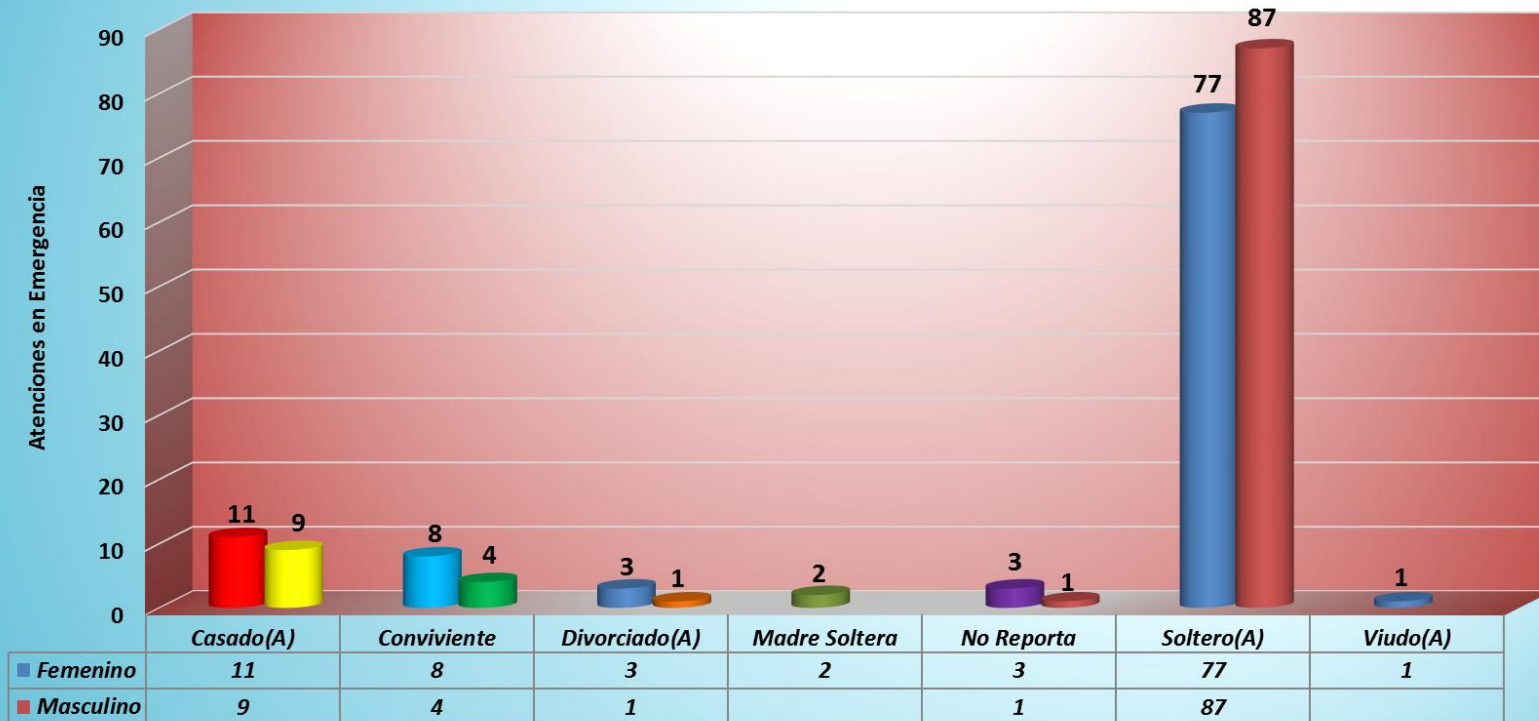
*Primeros Lugares de Procedencia en Emergencia
al 15 de Agosto 2019
Gráfico N° 15*



Fuente: Hospital Victor Larco Herrera
Oficina de Estadística e Informática

Como muestra la gráfica, los pacientes que acudieron al servicio de emergencia a la quincena de agosto, procedieron en primer lugar de Chorrillos, Callao, Lima, San Miguel y Magdalena del Mar.

**Ingreso por Emergencia por Estado Civil y por Sexo
al 15 Agosto 2019
Gráfico Nº 16**

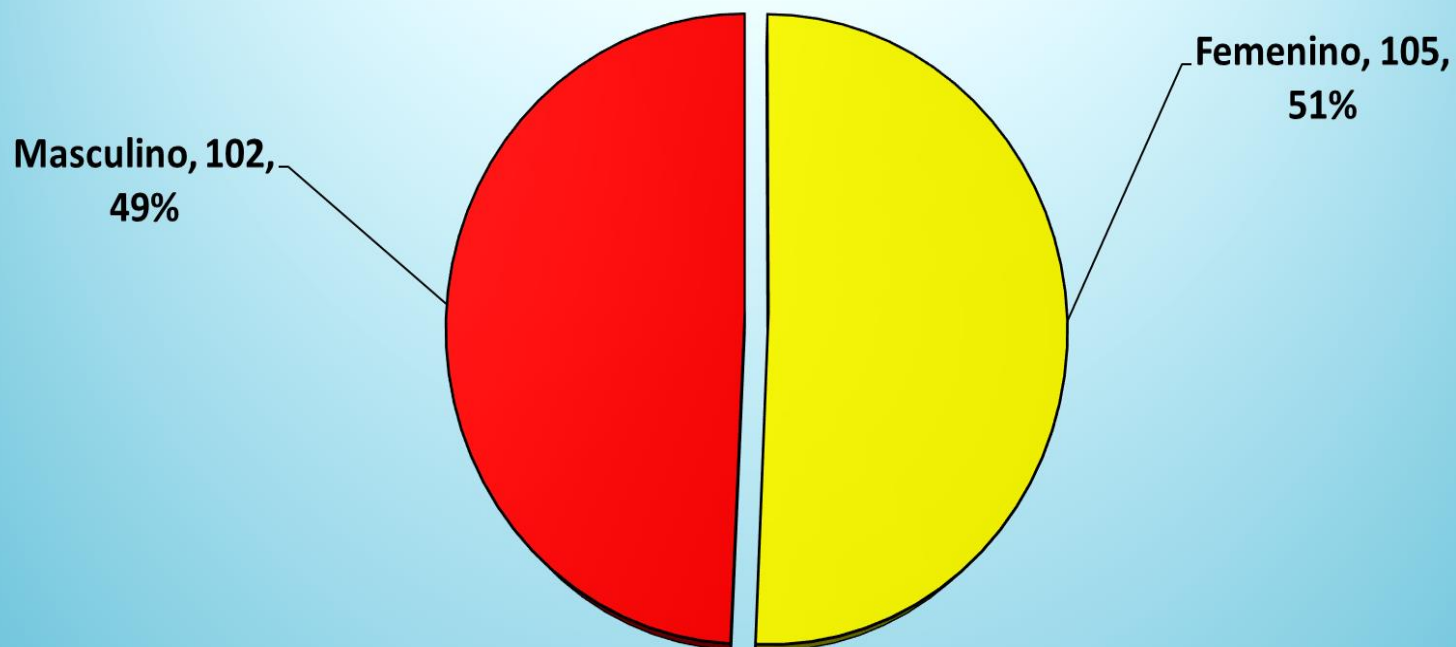


Estado Civil

Fuente: Hospital Víctor Larco Herrera
Oficina de Estadística e Informática

En el presente gráfico se aprecia que a la quincena de agosto, acudieron una mayor cantidad de pacientes solteros, de ambos sexos, al servicio de emergencia del HVLH.

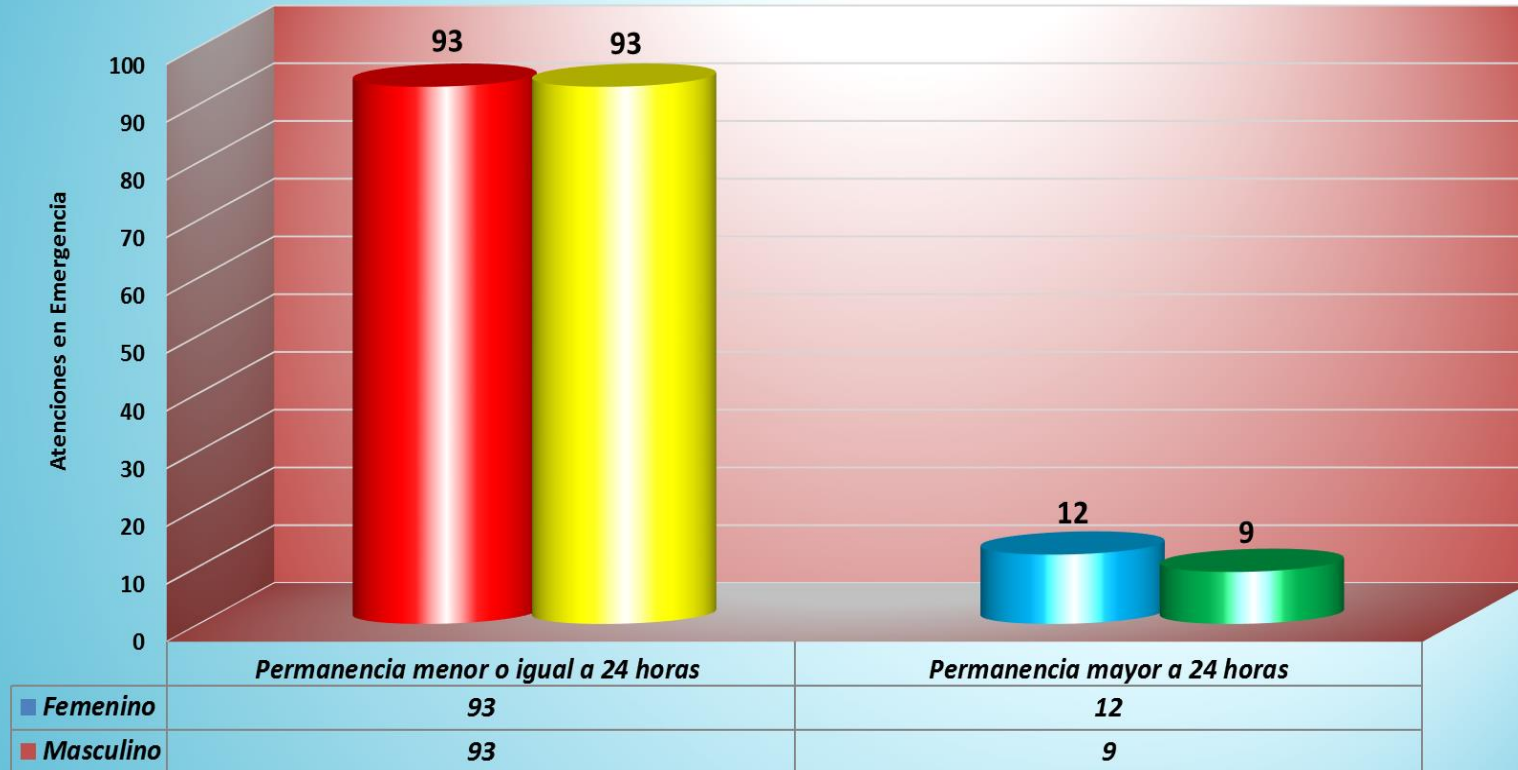
**Ingresos a Emergencia por Sexo
al 15 de Agosto 2019
Gráfico Nº 17**



Fuente: Hospital Víctor Larco Herrera
Oficina de Estadística e Informática

En la presente gráfica se aprecia un porcentaje mayor de atenciones de Mujeres en el servicio de emergencia durante la quincena de Agosto del 2019.

*Tiempo de Permanencia en Emergencia - por Sexo
al 15 de Agosto 2019
Gráfica N° 18*



*Fuente: Hospital Víctor Larco Herrera
Oficina de Estadística e Informática*

Tiempo de Permanencia

En el presente gráfico se observa que a la quincena de agosto, la mayoría de pacientes (186) tuvieron una estancia menor o igual a 24 horas; es decir, su crisis se resuelve el mismo día de la atención, tanto de varones como de mujeres. Se observa también que 21 pacientes son atendidos con un tiempo de permanencia mayor a 24 horas en ambos géneros.

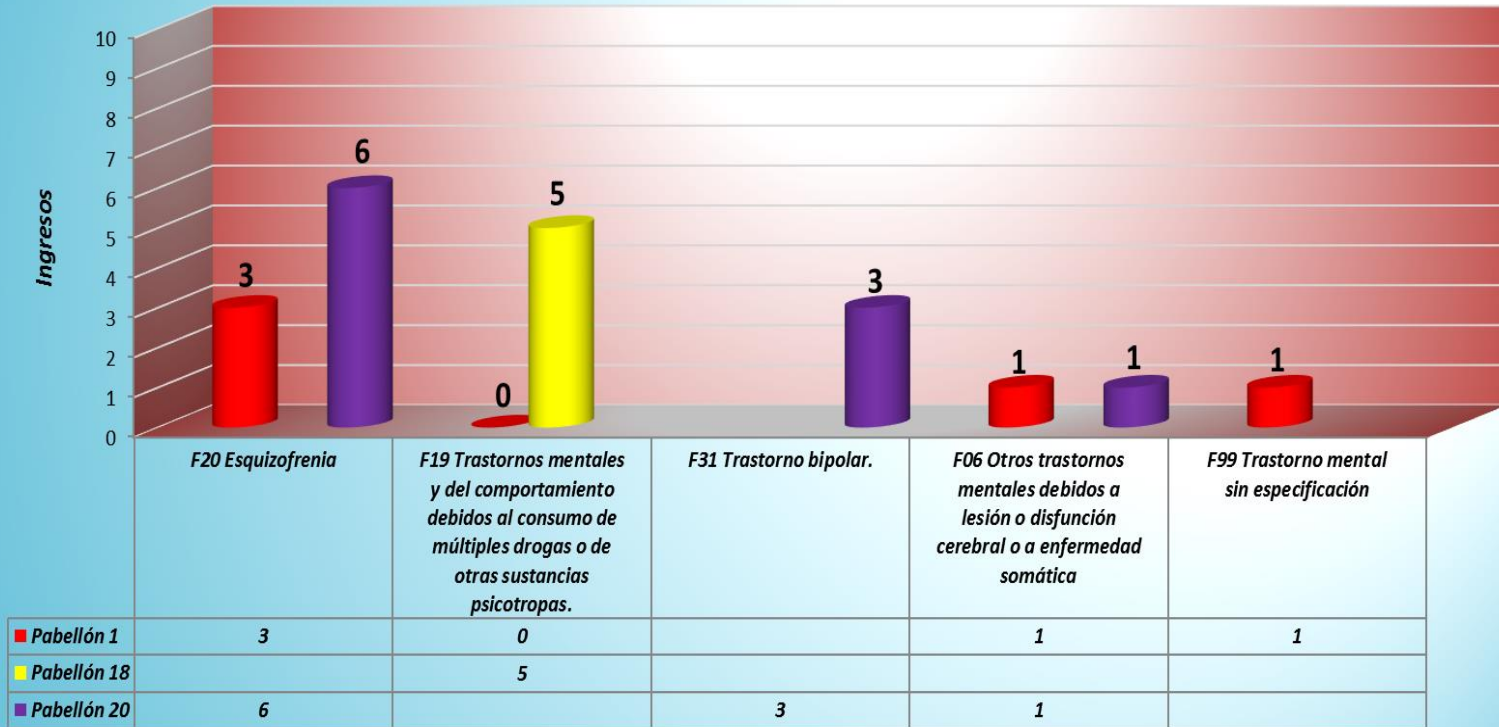
Frecuencia Acumulada de Ingresos a Emergencia
Años 2018 & 2019
al 15 de Agosto 2019
Gráfica Nº 19



Fuente: Hospital Victor Larco Herrera
 Oficina de Estadística e Informática

El presente gráfico muestra la Frecuencia Acumulada de Ingresos a Emergencia. Si comparamos con la quincena de agosto del 2018 (204 ingresos), en la quincena de agosto del 2019 se produjeron 207 ingresos. Esta cifra puede variar durante los periodos siguientes, pues la tendencia es mantenerse en el promedio observado.

**Distribución de Morbilidad por Ingresos a Pabellones
al 15 de Agosto 2019
Gráfico N° 20**

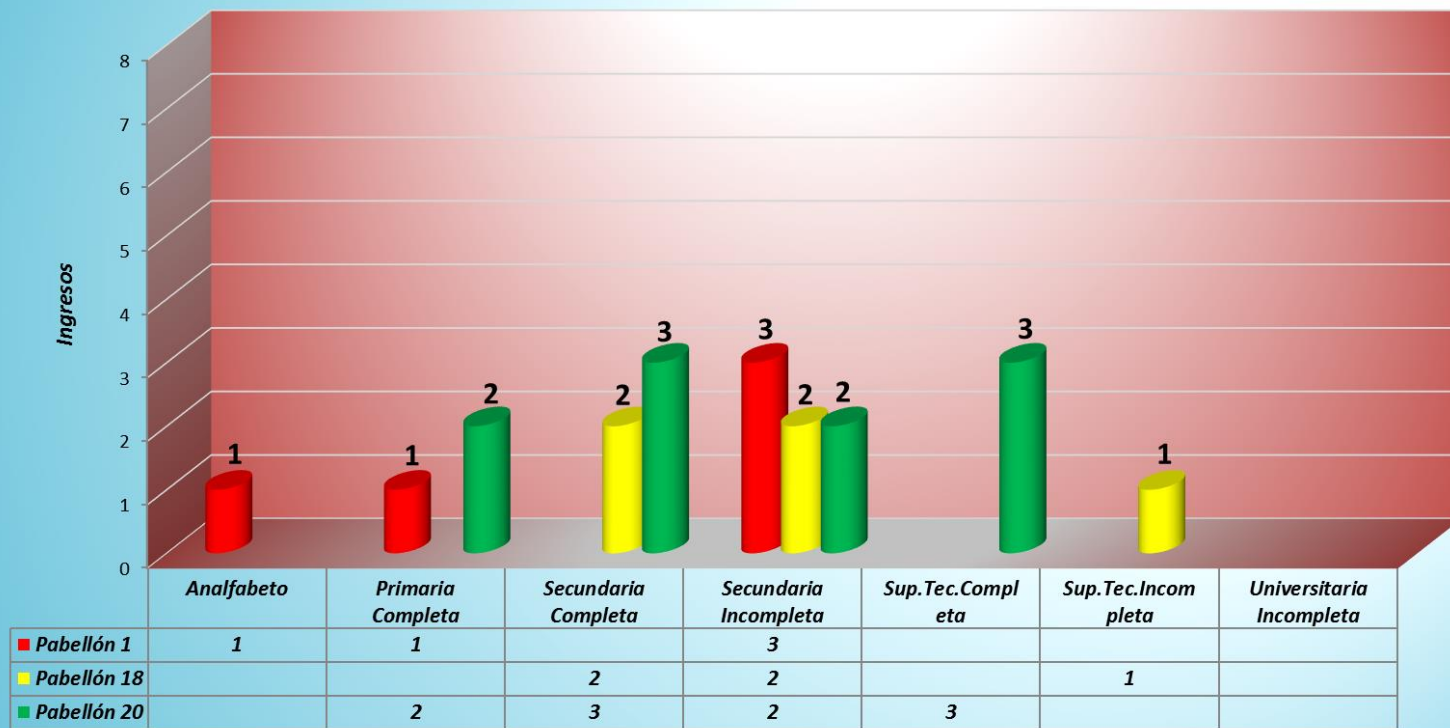


Fuente: Hospital Víctor Larco Herrera
Oficina de Estadística e Informática

Diagnósticos

En la presente gráfica se aprecian TRES y SEIS ingresos a los pabellones (1 y 20) respectivamente con Esquizofrenia, CINCO ingresos al pabellón 18 con Trastornos mentales y del comportamiento debidos al consumo de múltiples drogas o de otras sustancias psicotropas, TRES ingresos al Pabellón 20 con Trastornos bipolar. UN ingreso a los pabellones (1 y 20) con Trastornos mentales debido a lesión o disfunción cerebral o enfermedad somática y UN ingreso al pabellón 1 con Trastorno mental sin especificación.

**Grado de Educación en Hospitalización a Pabellones
al 15 de Agosto 2019
Gráfico Nº 21**

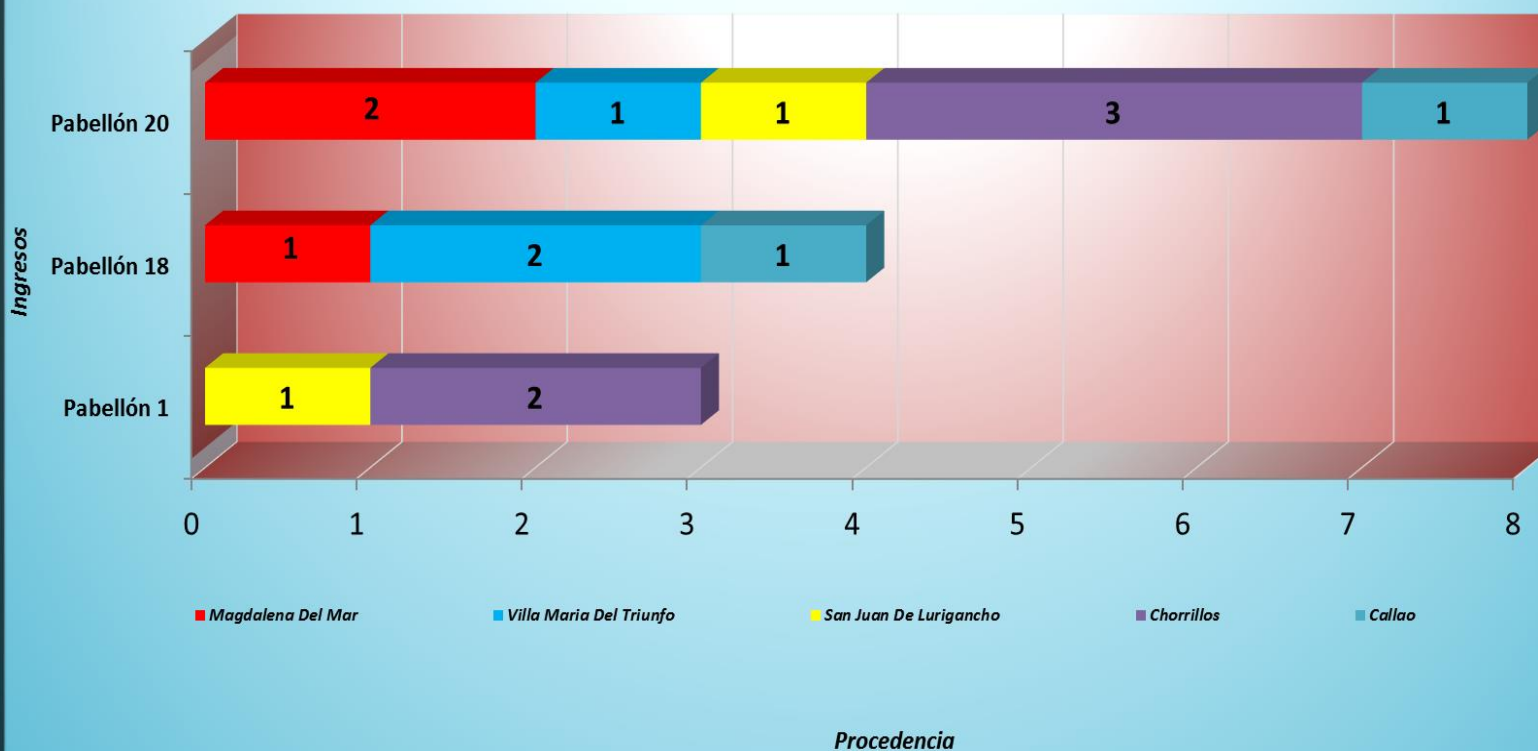


Grado de Instrucción

Fuente: Hospital Victor Larco Herrera
Oficina de Estadística e Informática

Como se aprecia de la gráfica, la distribución de los ingresos de pacientes a los diversos pabellones 1, 18 y 20, a la quincena de agosto, se registra un mayor ingreso de pacientes con secundaria incompleta.

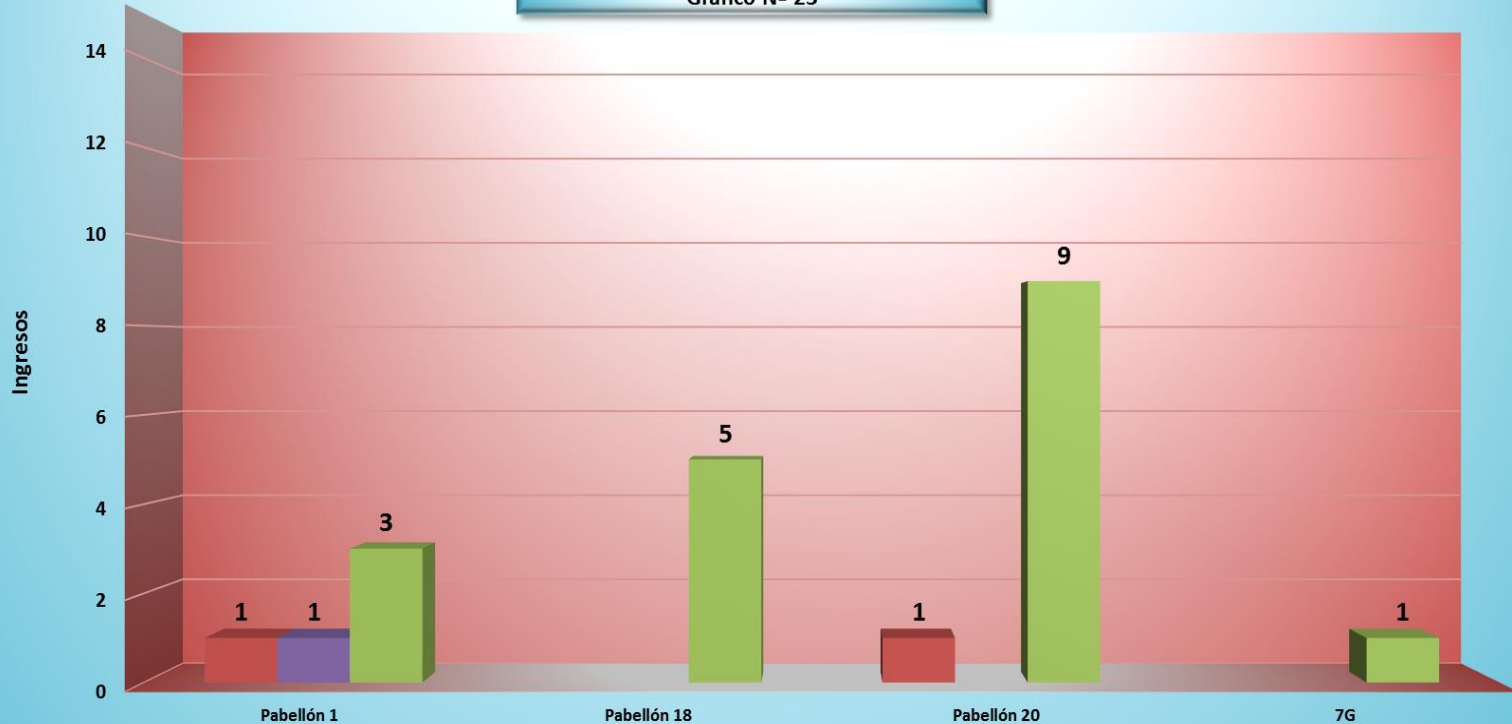
**Primeros Lugares de Procedencia en Hospitalización
al 15 de Agosto 2019
Gráfica N° 22**



Fuente: Hospital Víctor Larco Herrera
Oficina de Estadística e Informática

Como se aprecia de la gráfica, la mayor cantidad de ingresos a Hospitalización, en la quincena de agosto, se produjo hacia el pabellón 20 con OCHO ingresos.

Hospitalización por Categoría Socio Económico
al 15 de Agosto 2019
Gráfico Nº 23



	Pabellón 1	Pabellón 18	Pabellón 20	7G
■ CATEGORIA "D" EXONERADO TOTAL	1		1	
■ CATEGORIA "D" EXONERADO TRAE MEDICINA	1			
■ SEGURO INTEGRAL DE SALUD	3	5	9	1

Fuente: Hospital Victor Larco Herrera
Oficina de Estadística e Informática

Pabellones

Como se aprecia del gráfico, a la quincena de agosto, la mayoría de los pacientes hospitalizados en los pabellones 1, 18, 20 y 7G son financiados por el SIS.

**Frecuencia Acumulada Servicio de Hospitalización
Años 2018 & 2019
al 15 de Agosto Gráfico N° 24**

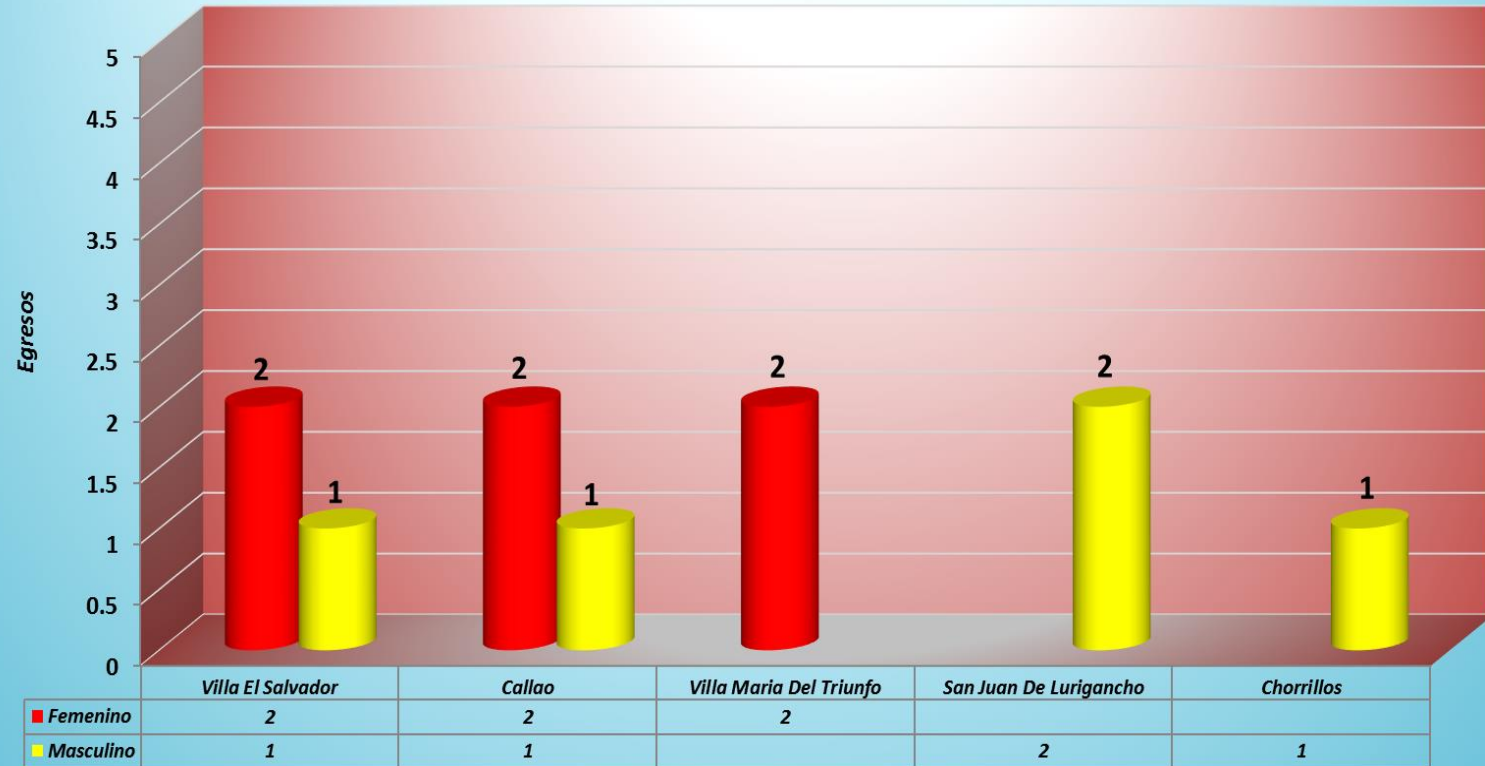


Fuente: Hospital Victor Larco Herrera
Oficina de Estadística e Informática

Meses

El presente gráfico muestra la Frecuencia Acumulada en los Servicios de Hospitalización. El número de hospitalizaciones en la quincena de agosto del 2018 fue 28. En cambio, a la quincena de agosto del presente año es 20. En general, existe una tendencia a mantenerse el promedio de hospitalizaciones.

**Primeros Lugares de Procedencia en Egresos Hospitalarios
al 15 de Agosto 2019
Gráfico N° 25**

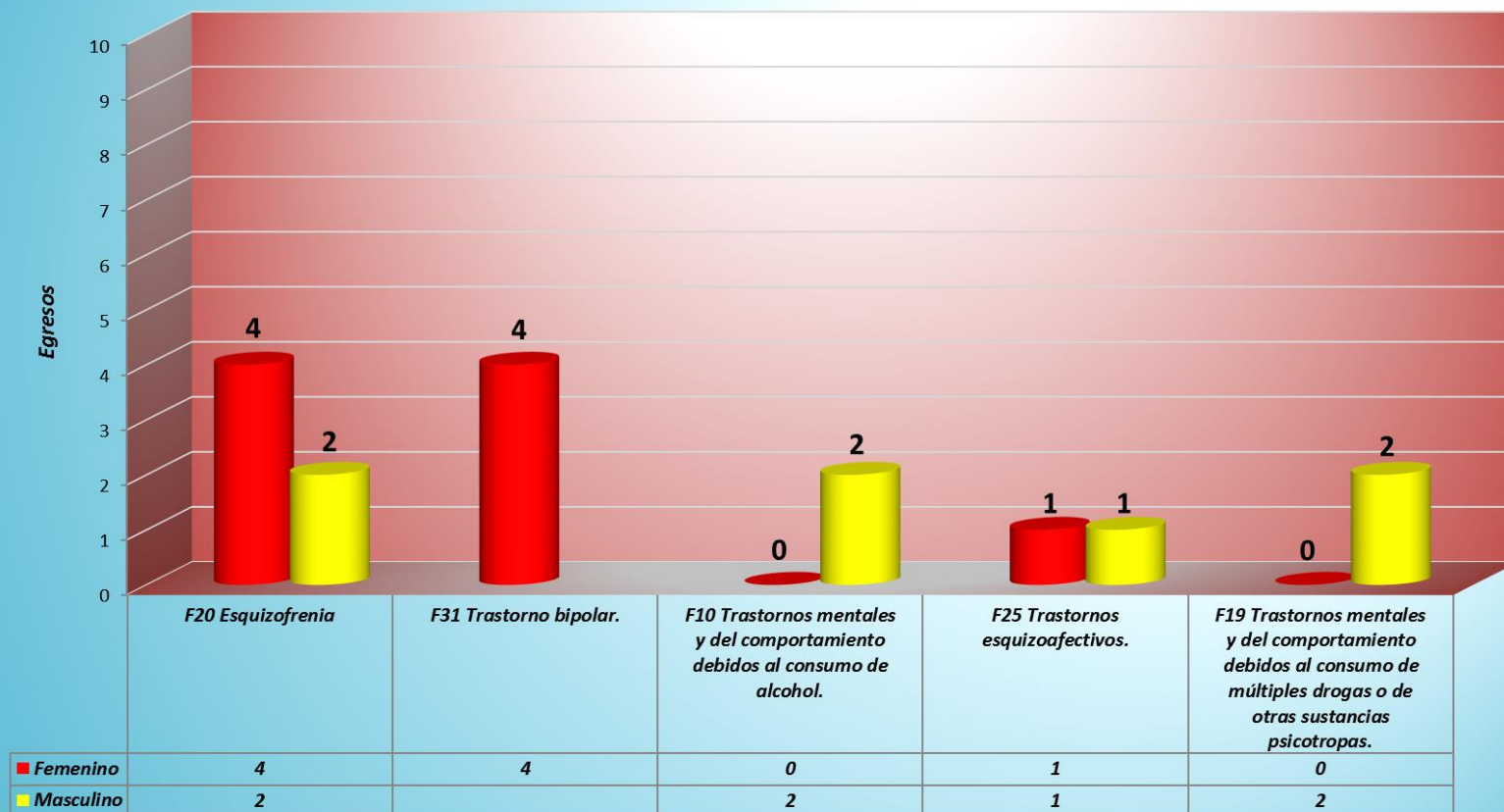


Fuente: Hospital Victor Larco Herrera
Oficina de Estadística e Informática

Procedencia

Como se aprecia del gráfico, de acuerdo a las altas o egresos a la quincena de agosto, los pacientes que retornaron a su lugar de procedencia, en el caso de las mujeres, fueron de Villa El Salvador, Callao y Villa María del Triunfo; en el caso de los varones, la mayoría de San Juan de Lurigancho.

**Primeras Causas de Morbilidad en Egresos Hospitalarios
al 15 de Agosto 2019
Gráfico N° 26**

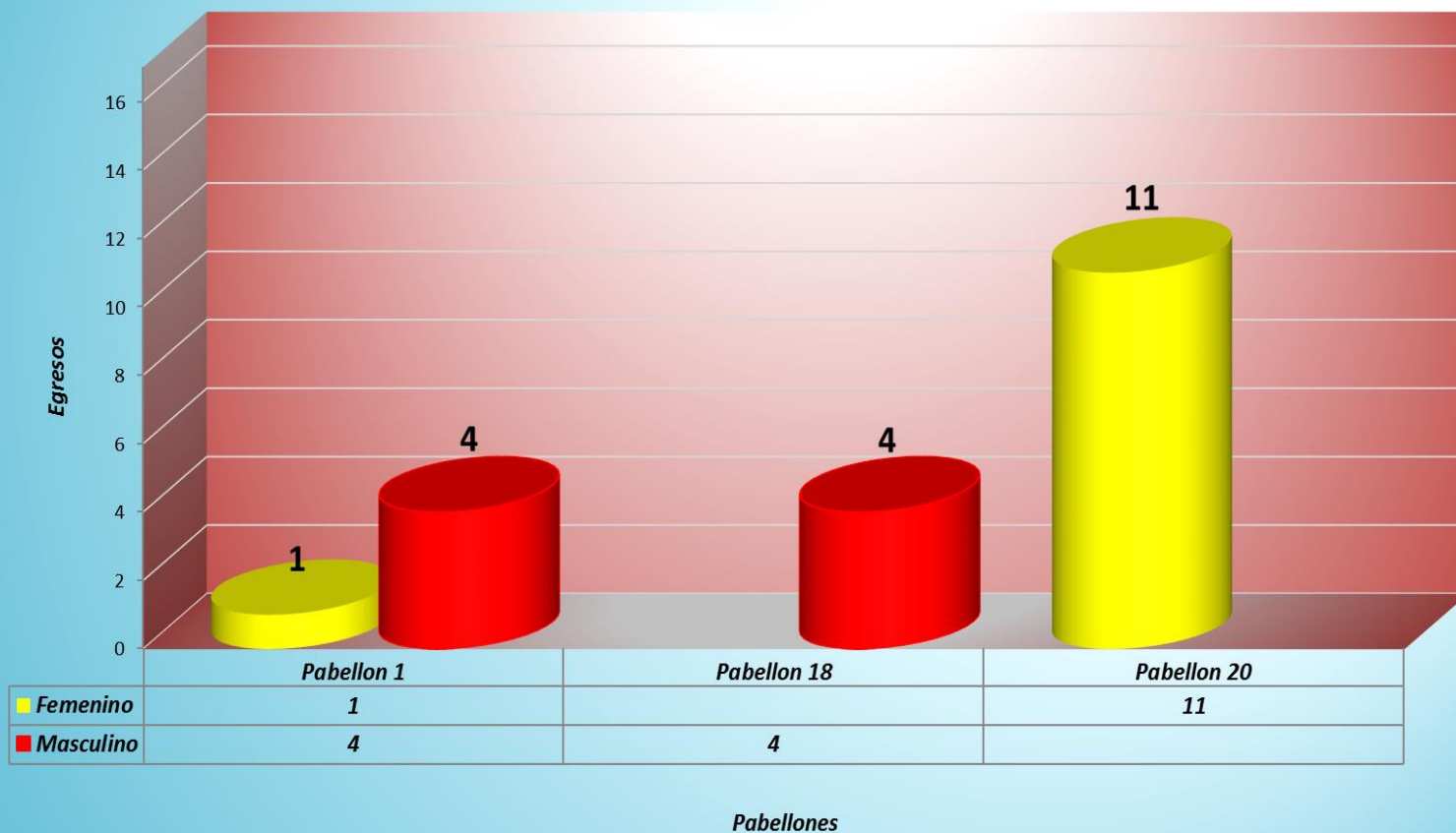


Fuente: Hospital Victor Larco Herrera

Diagnósticos

De acuerdo con los egresos hospitalarios, la primera causa de morbilidad durante la quincena de agosto fueron SEIS casos de Esquizofrenia, CUATRO casos de Trastorno bipolar, DOS casos de Trastornos mentales y del comportamiento debidos al consumo de alcohol, DOS casos de Trastornos esquizoafectivos y finalmente DOS casos de Trastornos mentales debido al consumo de múltiples drogas.

**Egresos Hospitalarios por Pabellones y por Sexo
al 15 de Agosto del 2019
Gráfico N° 27**



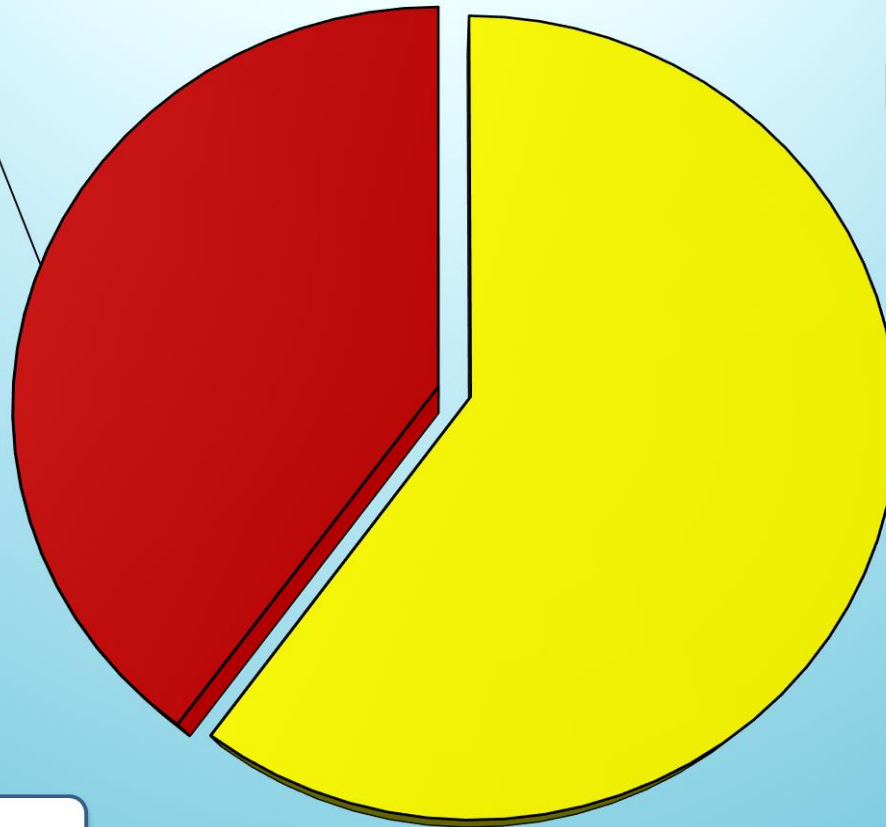
Fuente: Hospital Victor Larco Herrera
Oficina de Estadística e Informática

Como muestra la gráfica, los egresos durante la quincena de agosto del 2019 fueron CUATRO varones y UNA mujer del pabellón 1, CUATRO varones del pabellón 18 y ONCE mujeres del pabellón 20.

*Distribución de Egresos por Sexo
al 15 de Agosto 2019
Gráfico N° 28*

Masculino, 8, 40%

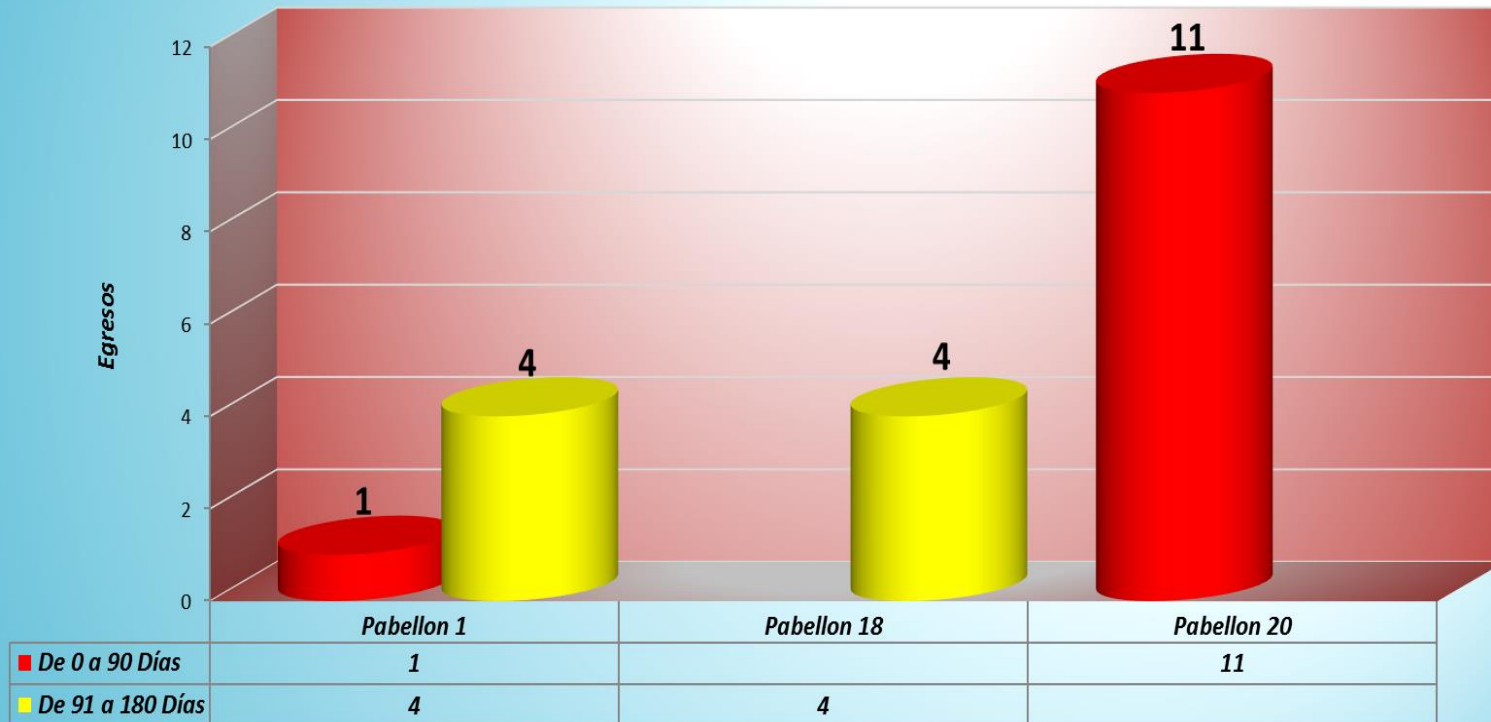
Femenino, 12, 60%



*Fuente: Hospital Victor Larco Herrera
Oficina de Estadística e Informática*

Como se aprecia del gráfico, el porcentaje de egresos de los servicios de hospitalización durante la quincena de agosto fue 40% varones y 60% mujeres, los cuales en cantidad son 8 y 12 pacientes respectivamente.

**Número de Egresos por Estancia y por Pabellones
al 15 de Agosto 2019
Gráfico Nº 29**

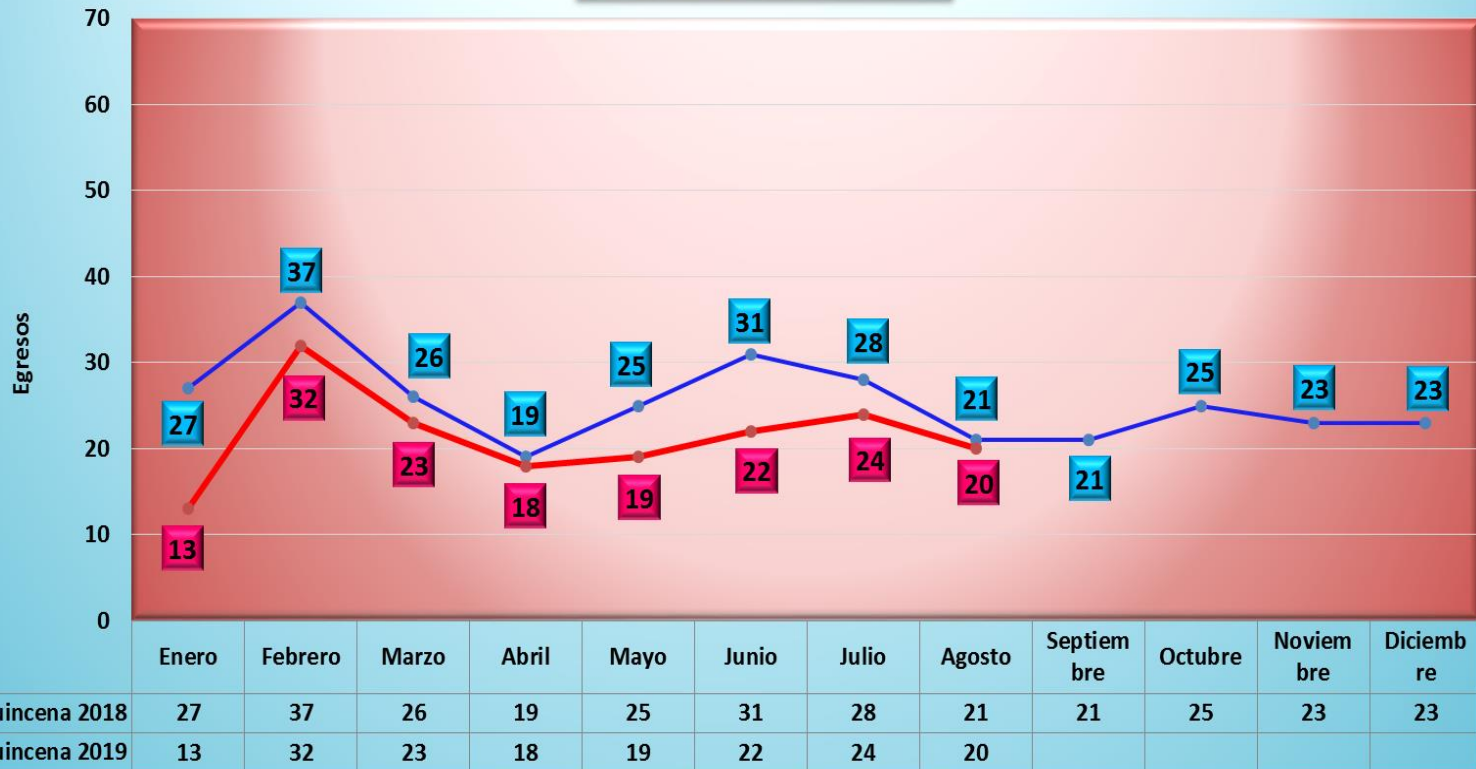


Fuente: Hospital Victor Larco Herrera
Oficina de Estadística e Informática

Pabellones

El presente gráfico muestra que la mayor cantidad de egresos hospitalarios, durante la quincena de agosto, fueron DOCE pacientes que tuvieron una estancia entre 0 - 90 días y OCHO pacientes tuvieron una estancia mayor a 180 días.

Frecuencia Acumulada Egresos
Años 2018 & 2019
al 15 de Agosto 2019
Gráfico N° 30



Fuente: Hospital Victor Larco Herrera
Oficina de Estadística e Informática

Meses

La presente gráfica muestra la cantidad de Egresos de los Servicios de Hospitalización, mes a mes. En la quincena de agosto del 2018 se produjeron 21 egresos, mientras que a la quincena de agosto del 2019 se produjeron 20.