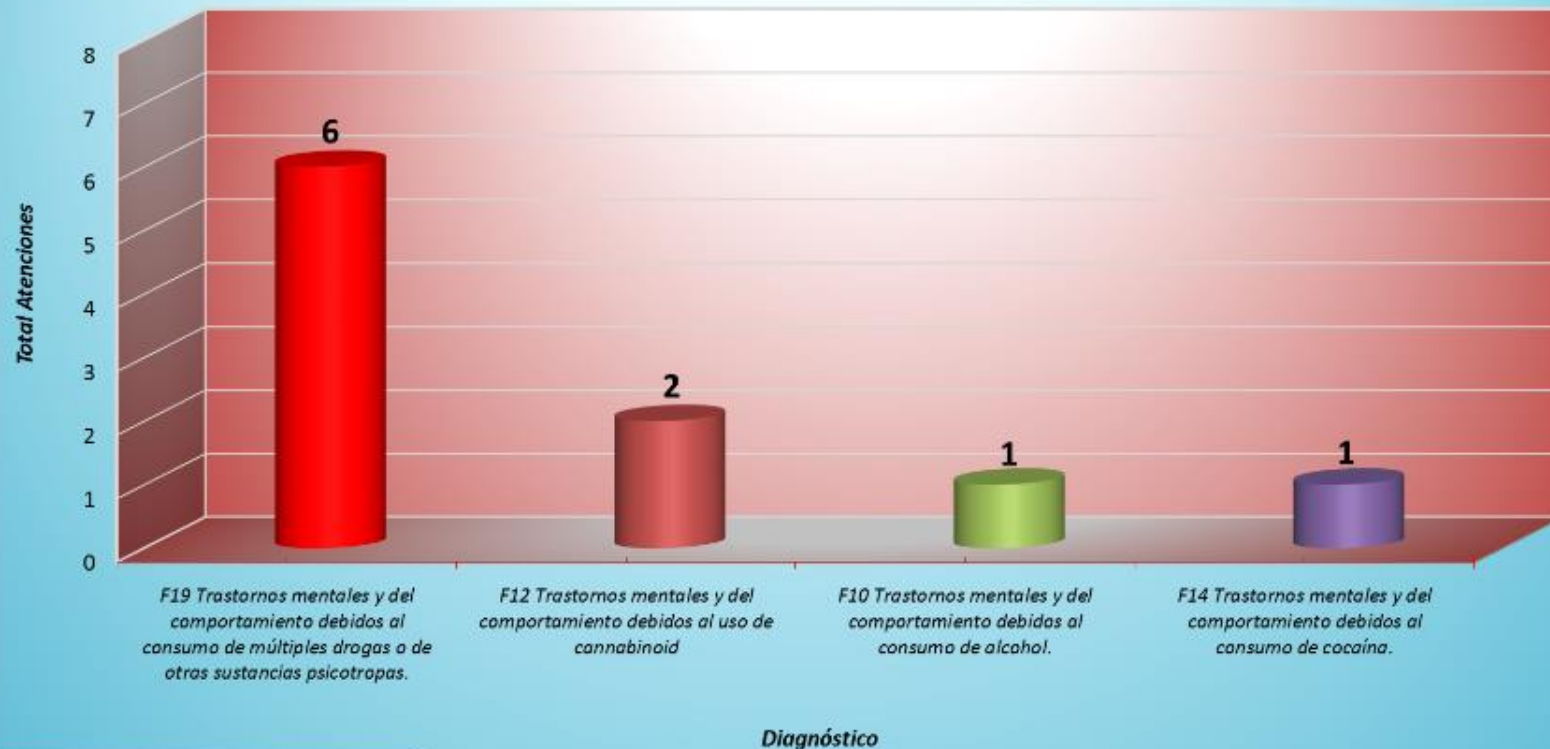


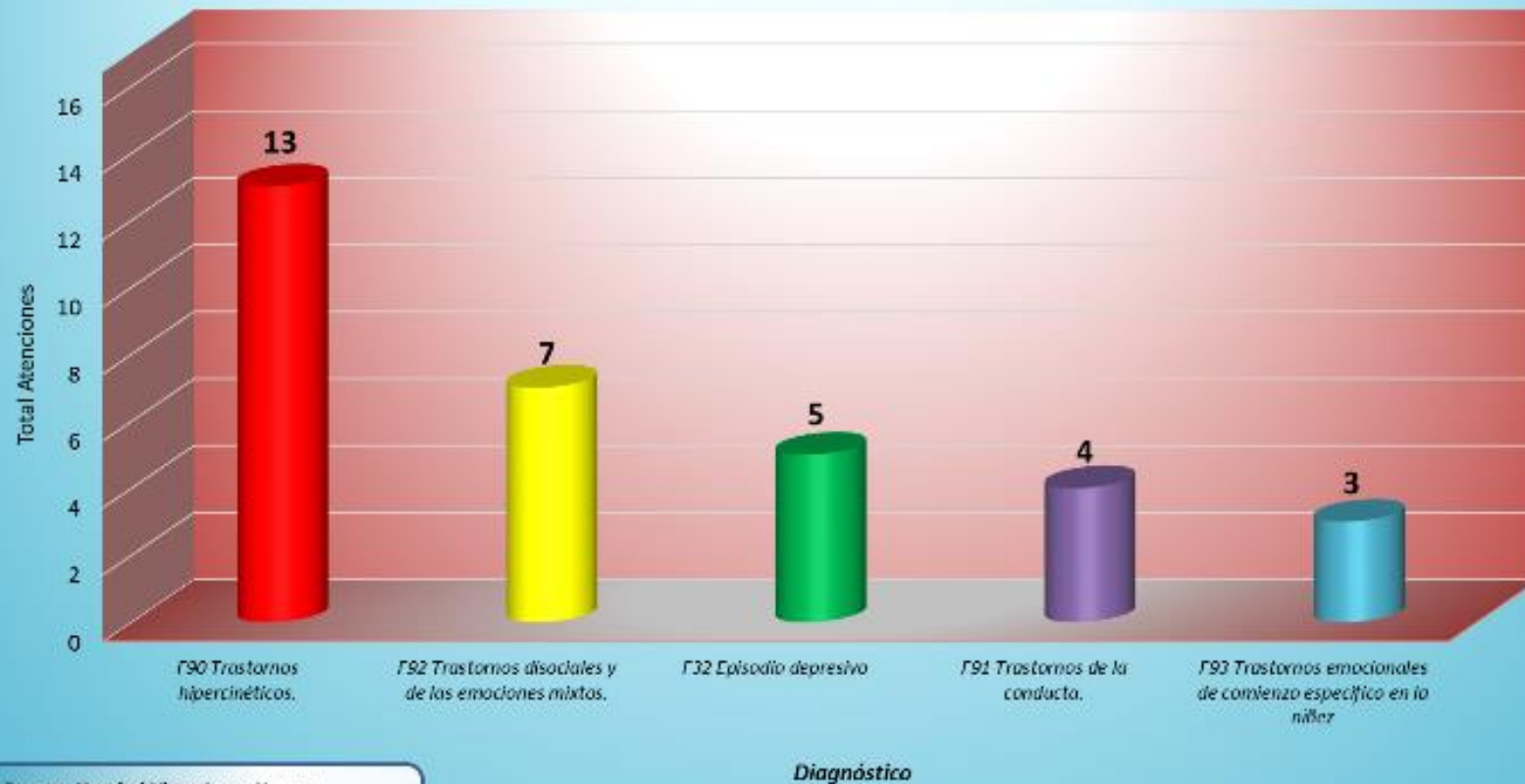
Primeras Causas de Morbilidad
Consulta Externa Psiquiatría Adicciones - Pacientes Nuevos
al 15 de Agosto 2018
Gráfico N° 1



Fuente: Hospital Victor Larco Herrera
Oficina de Estadística e Informática

En el presente gráfico podemos observar que en el Servicio de Adicciones de Consulta Externa, a la quincena de agosto se presentaron SEIS casos de Trastornos mentales y del comportamiento debidos al consumo de múltiples drogas, DOS casos de Trastornos mentales y del comportamiento debidos al uso de cannabinoid, UN caso de Trastornos mentales y del comportamiento debido al consumo de alcohol y UN caso de Trastorno mental y del comportamiento debido al consumo de cocaína.

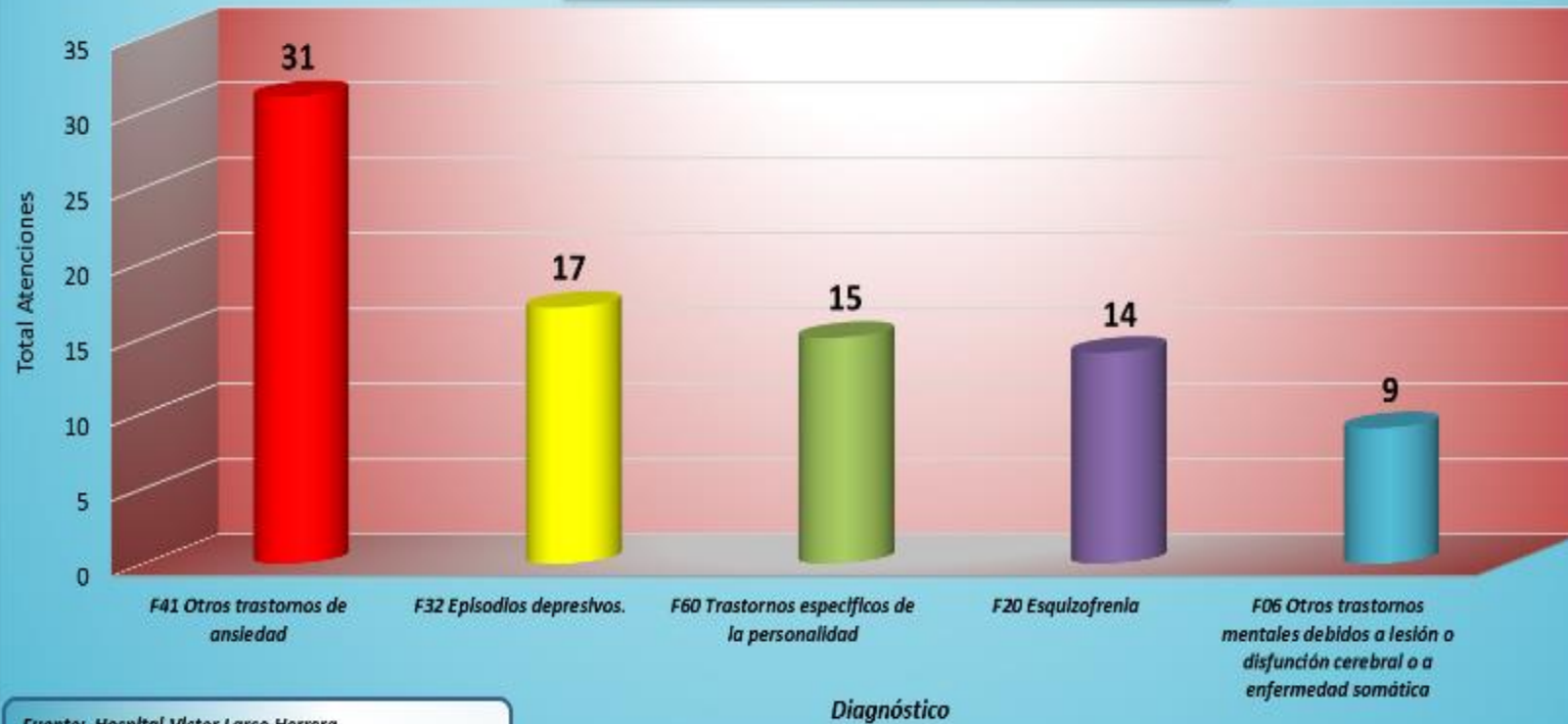
Primeras Causas de Morbilidad
Consulta Externa Psiquiatría Niños Y Adolescentes - Pacientes Nuevos
al 15 de Agosto 2018
Gráfico N° 2



Fuente: Hospital Victor Larco Herrera
Oficina de Estadística e Informática

En el presente gráfico podemos observar que en el Servicio de Niños y Adolescentes de Consulta Externa, a la quincena de agosto se presentaron 13 casos de Trastornos hiperactivos, 7 casos de Trastornos disociales y de las emociones mixtas, 5 casos de episodios depresivos, 4 casos de Trastornos de conducta y finalmente 3 casos de Trastornos emocionales de comienzo específicos en la niñez.

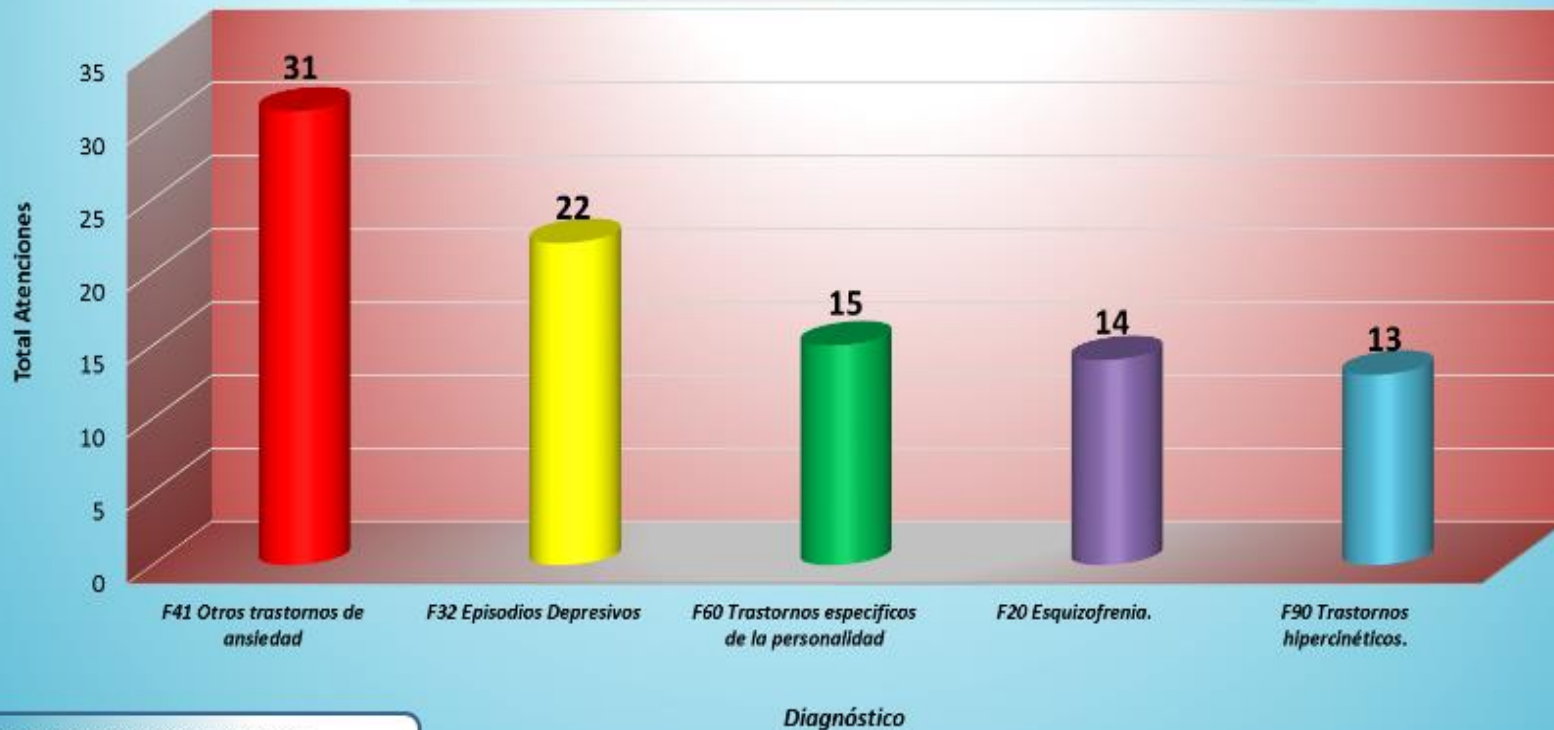
*Primeras Causas de Morbilidad
Consulta Externa Psiquiatría Adultos - Pacientes Nuevos
al 15 de Agosto 2018
Gráfico N° 3*



Fuente: Hospital Víctor Larco Herrera
Oficina de Estadística e Informática

En Consulta Externa psiquiatría Adultos, se observa que a la quincena de agosto se presentaron 31 casos de Trastorno de ansiedad, 17 casos de Episodios depresivos, 15 casos de Trastornos específicos de la personalidad, 14 casos de Esquizofrenia y 9 casos de otros Trastornos mentales debidos a lesión o disfunción cerebral.

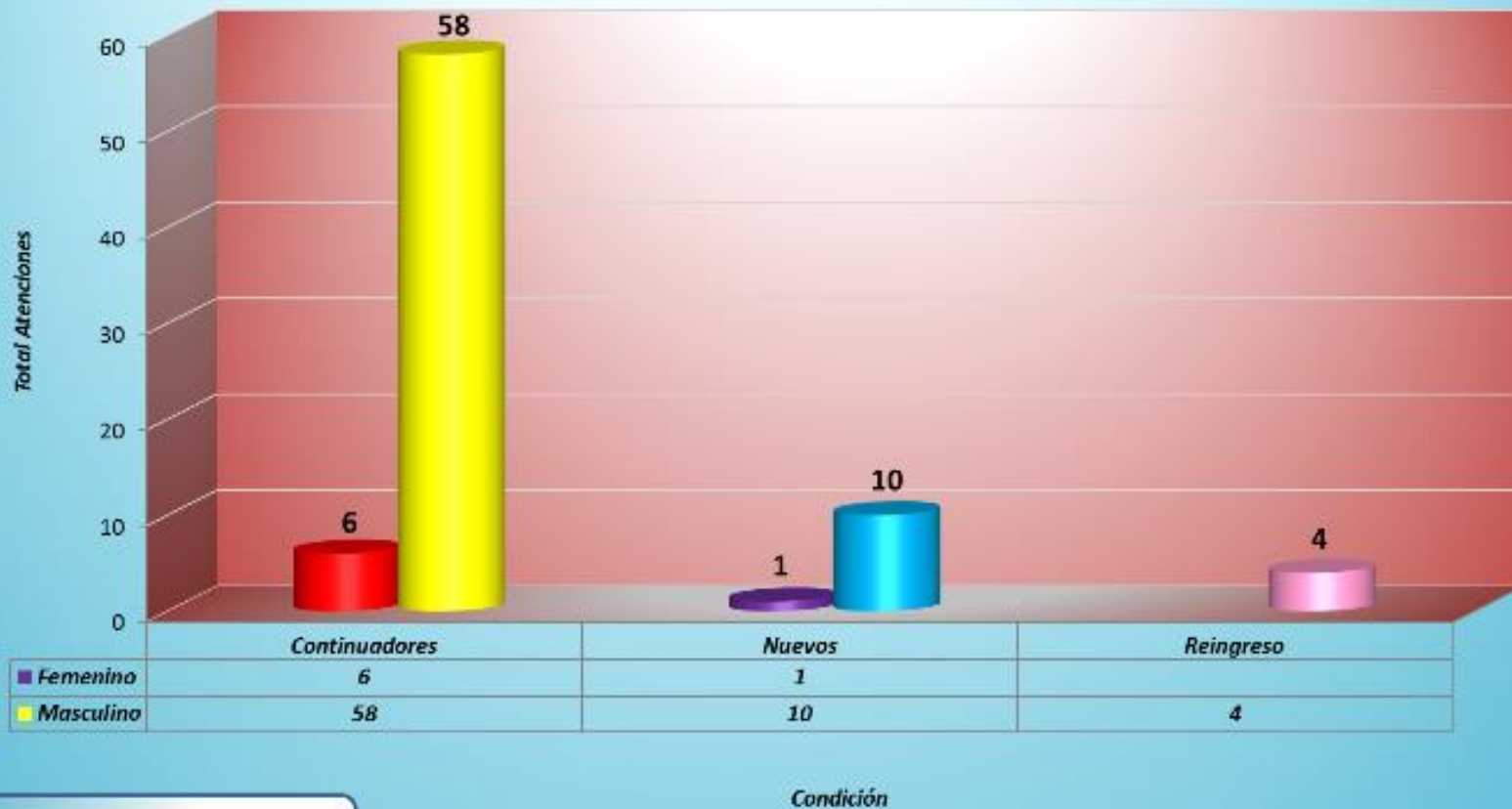
**Primeras Causas de Morbilidad de todas las Consultas Externas Psiquiatría
(Adultos + Niños + Adicciones) – Pacientes Nuevos
al 15 Agosto 2018
Gráfico Nº 4**



Fuente: Hospital Víctor Larco Herrera
Oficina de Estadística e Informática

En la presente gráfica de la quincena de agosto, se observa que en primer lugar aparecen 31 casos nuevos de Trastornos de ansiedad, 22 casos de Episodios depresivos, seguido de 15 casos de Trastornos específicos de la personalidad, 14 casos de Esquizofrenia y 13 casos de Trastornos hiperclínicos .

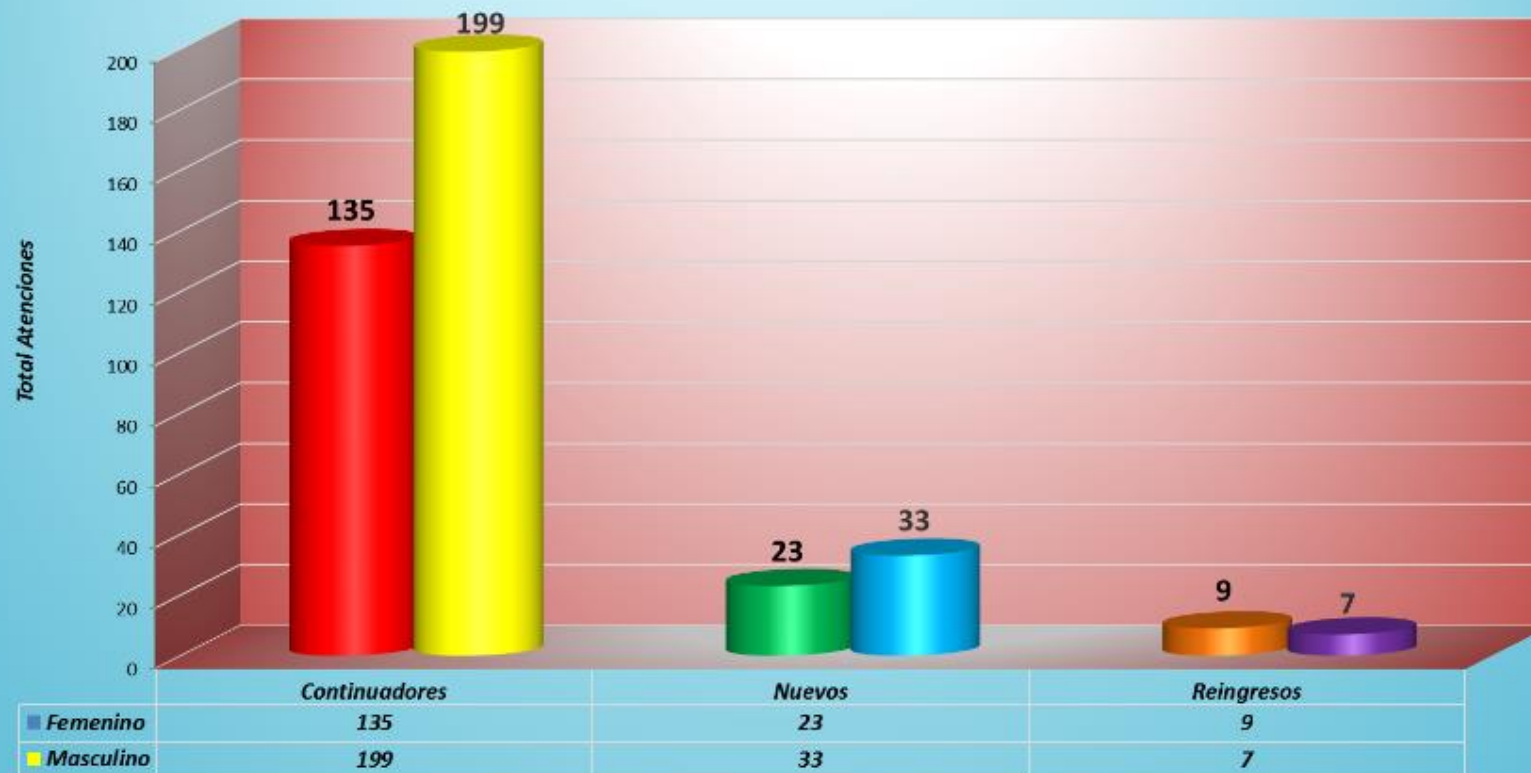
**Consulta Externas Psiquiatría Adicciones - Condición Por Sexo
al 15 de Agosto 2018
Gráfico N° 5**



Fuente: Hospital Victor Larco Herrera
Oficina de Estadística e Informática

En el caso de la consulta externa de psiquiatría de Adicciones, se aprecia a la quincena de Agosto, una mayor cantidad de varones continuadores (58 atendidos), así como en nuevos (10 atendidos) y reingresos (4 atendidos).

**Consulta Externas Psiquiatría Niños y Adolescentes por Condición, según Sexo
al 15 de Agosto 2018
Gráfico N° 6**

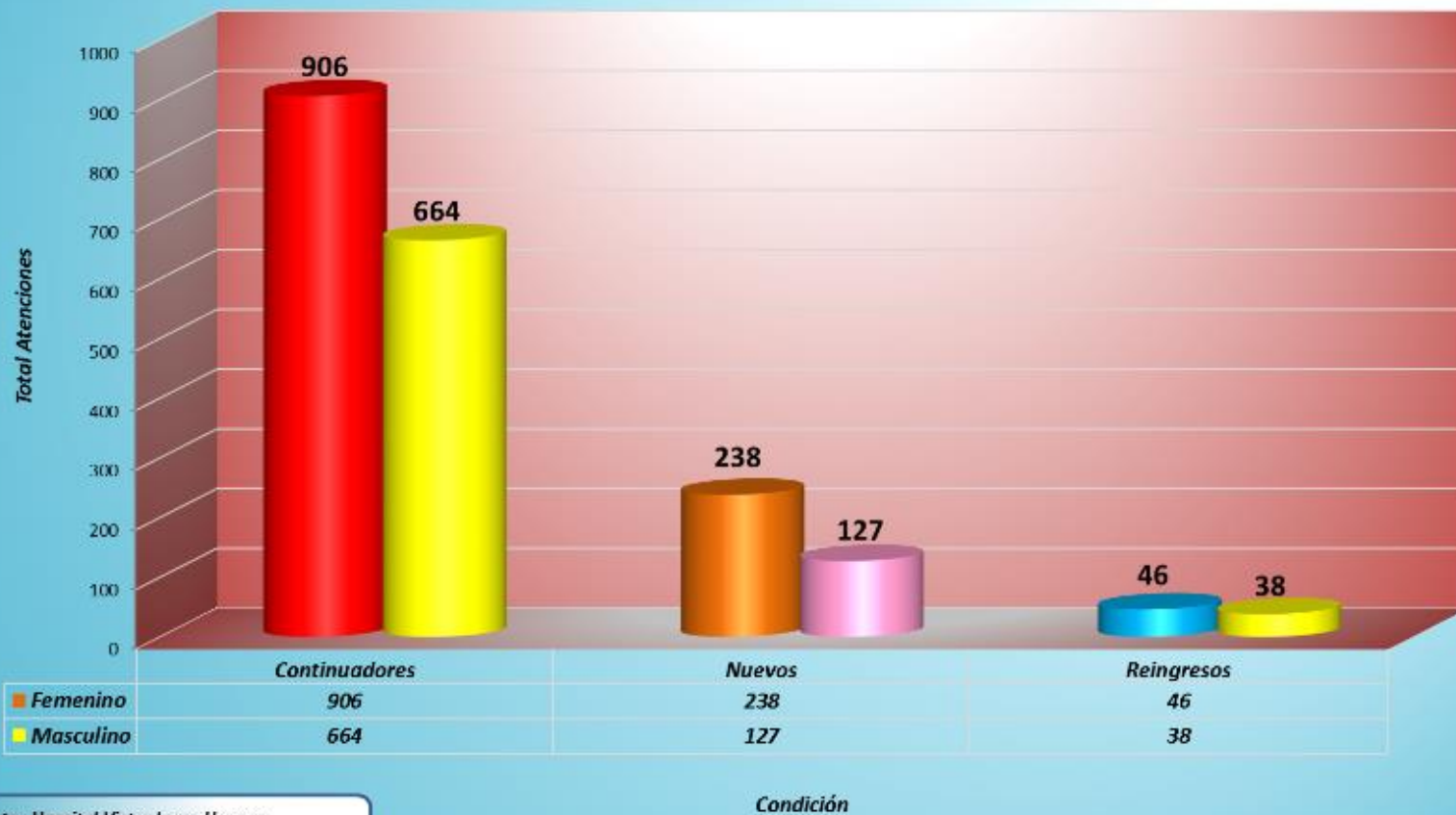


Fuente: Hospital Víctor Larco Herrera
Oficina de Estadística e Informática

Condición

El presente gráfico muestra que en consulta externa de niños y adolescentes, a la quincena de agosto, la cantidad de atención de varones es mayor que el de mujeres, y esa diferencia se mantiene en los pacientes continuadores y nuevos, a excepción de reingresos.

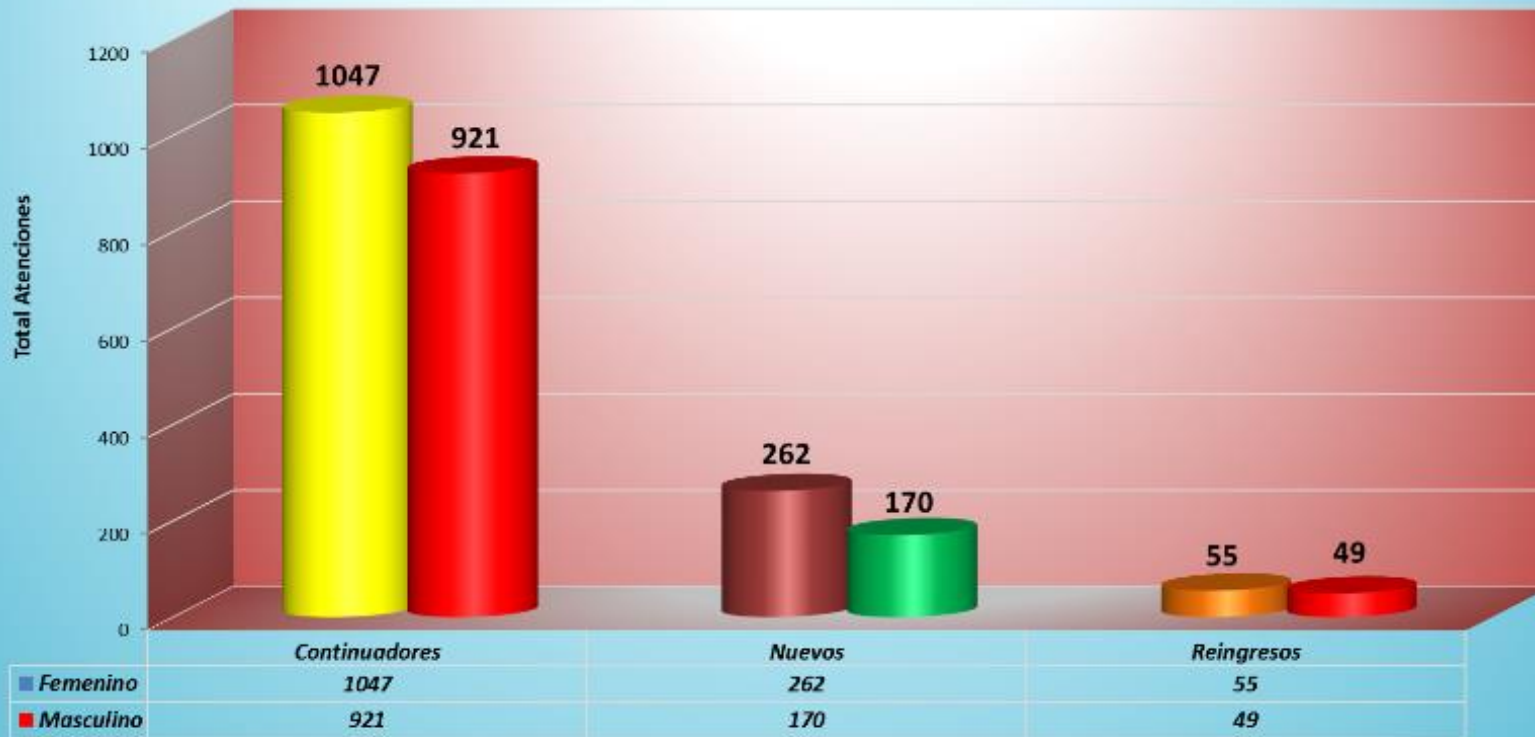
*Consulta Externas Psiquiatría "Adultos" Por Condición, según Sexo
al 15 de Agosto 2018
Gráfico N° 7*



Fuente: Hospital Victor Larco Herrera
Oficina de Estadística e Informática

En el caso de la consulta externa de adultos, se aprecia del gráfico a la quincena del mes de agosto, una mayor cantidad de mujeres atendidas, tanto en nuevos, continuadores y de reingresos.

**Todas las Consultas Externas de Psiquiatría
(Adultos + Niños + Adicciones)
al 15 de Agosto 2018
Gráfica N° 8**

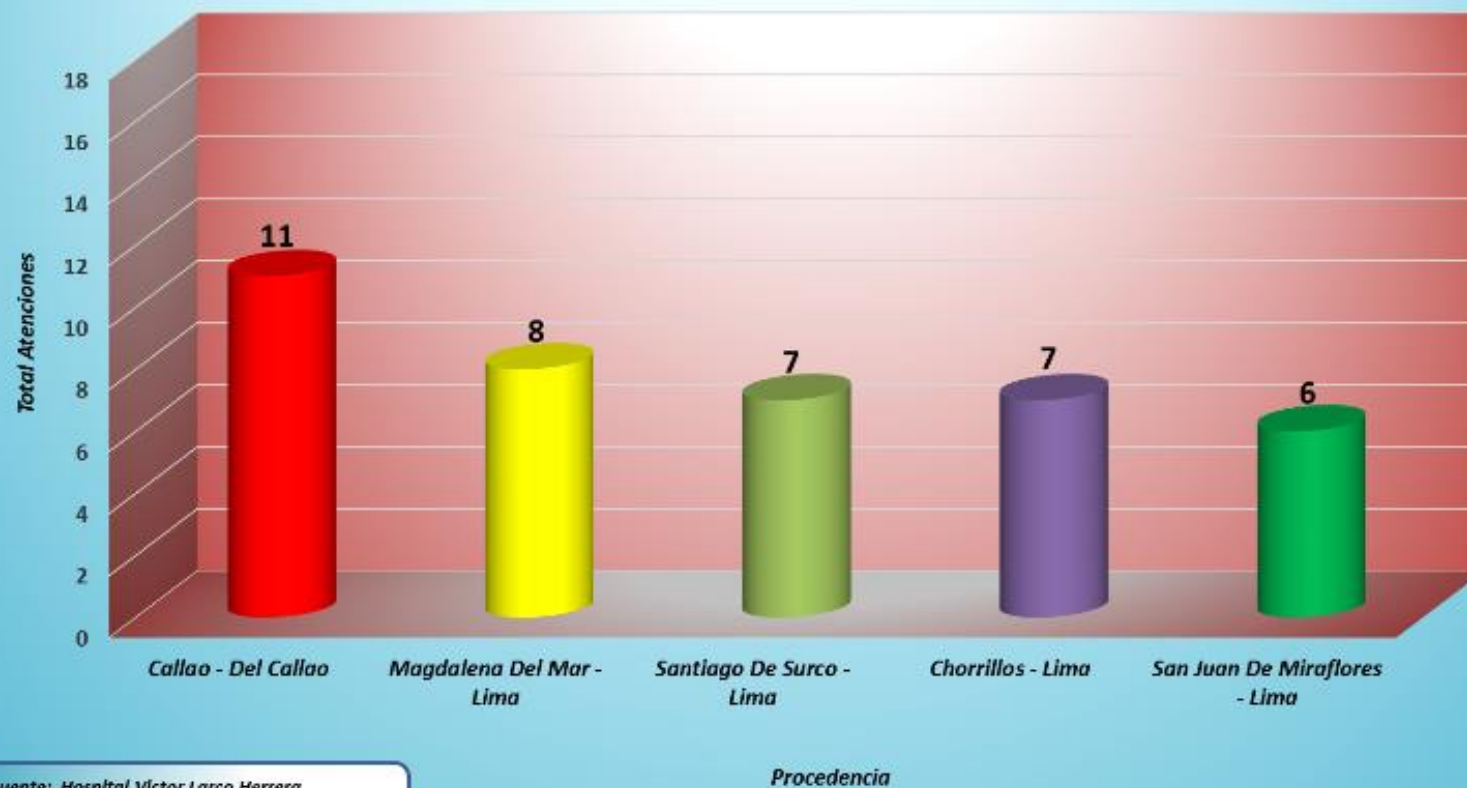


Fuente: Hospital Victor Larco Herrera
Oficina de Estadística e Informática

Condición

En relación a todas las consultas externas de psiquiatría (niños, adultos y adicciones), a la quincena de agosto se observa una mayor cantidad de Mujeres atendidas en continuadores, nuevos y reingresos.

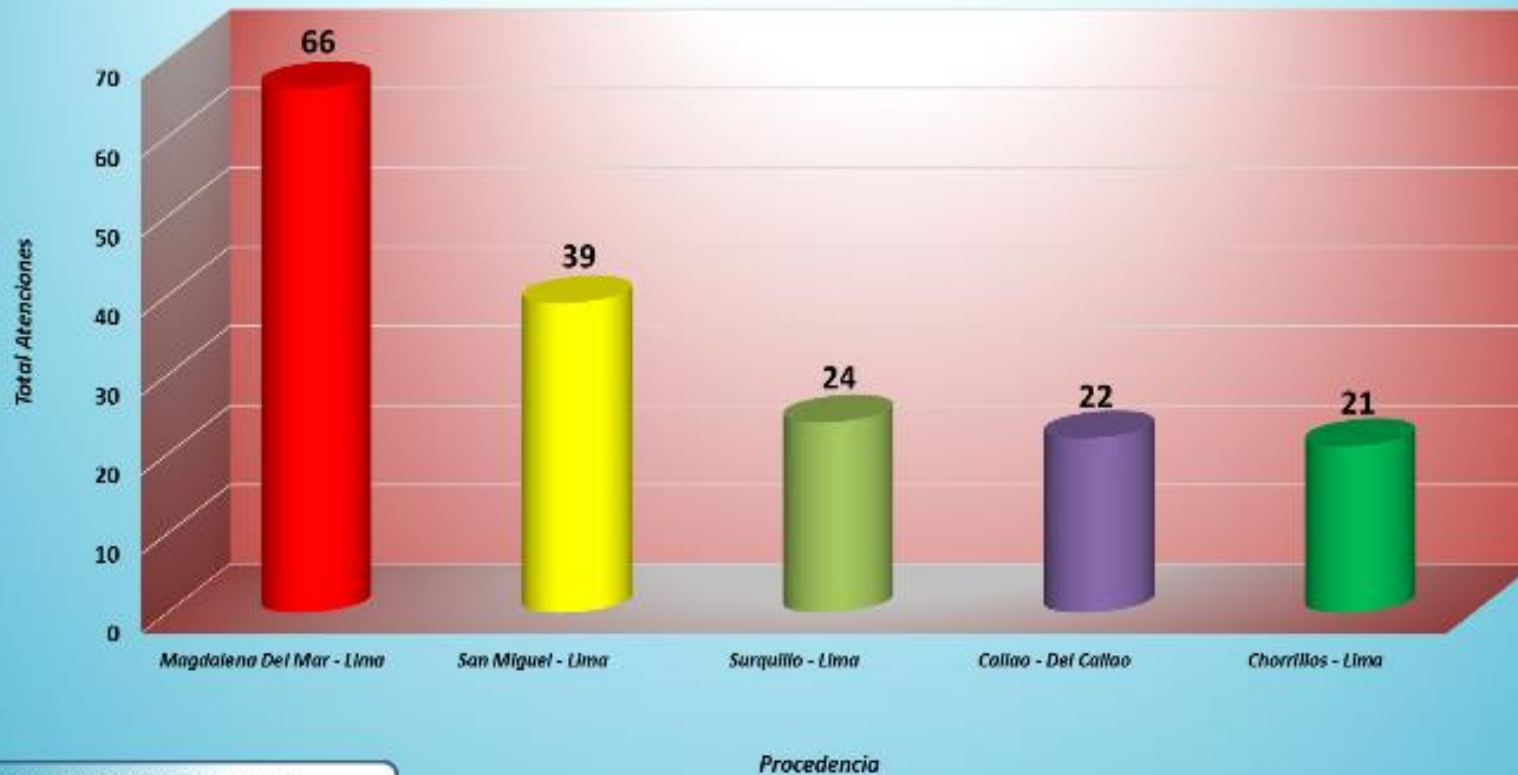
**Primeros Lugares de Procedencia en Consulta Externa Adicciones
al 15 de Agosto 2018
Gráfico N° 9**



Fuente: Hospital Victor Larco Herrera
Oficina de Estadística e Informática

Como se muestra en la gráfica, los casos de adicciones que acudieron a consulta externa, a la quincena de agosto, procedieron del Callao, Magdalena del Mar, Santiago de Surco, Chorrillos y San Juan de Miraflores.

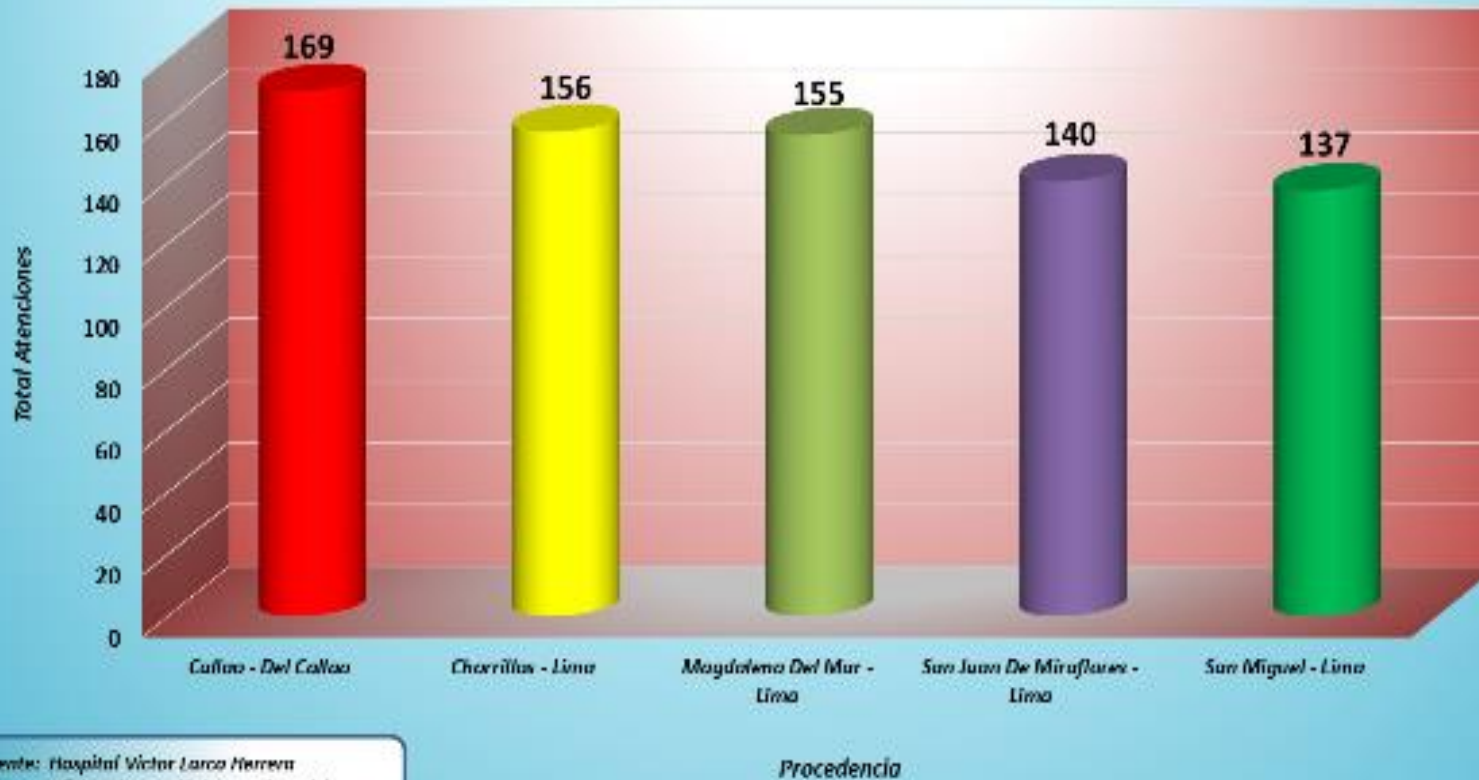
*Primeros Lugares de Procedencia de Consulta Externa
Niños y Adolescentes
al 15 de Agosto 2018
Gráfico Nº 10*



Fuente: Hospital Victor Larco Herrera
Oficina de Estadística e Informática

Como muestra el gráfico, los casos de niños y adolescentes que acudieron a consulta externa a la quincena de agosto, procedieron de Magdalena del Mar, San Miguel, Surquillo, Callao y Chorrillos.

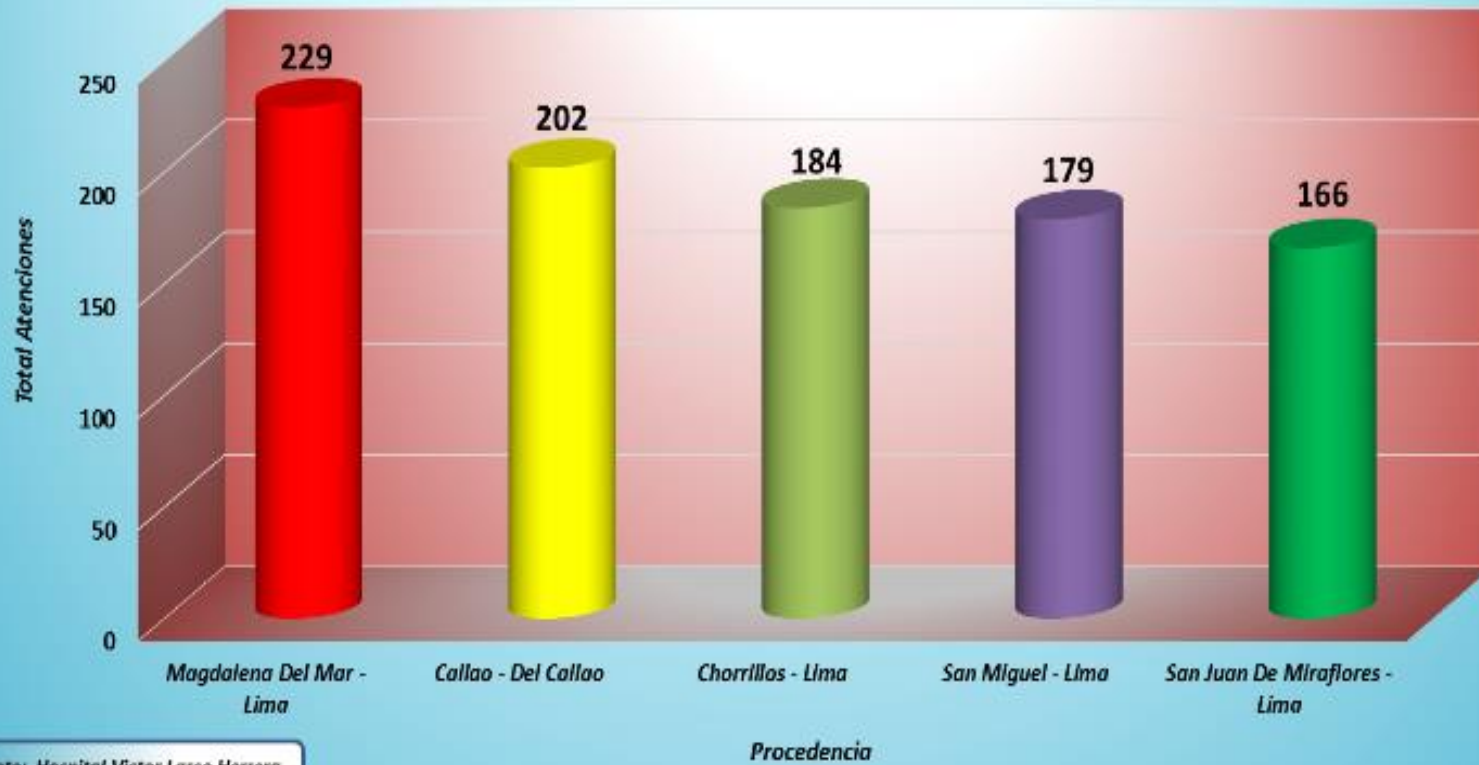
Primeros Lugares de Procedencia de Consulta Externa Psiquiatría Adultos
al 15 Agosto 2018
Gráfico N° 11



Fuente: Hospital Víctor Larco Herrera
Oficina de Estadística e Informática

Como se aprecia del gráfico, los casos que acudieron a consulta externa de adultos durante la quincena de Agosto, procedieron en primer lugar del Callao, segundo Chorrillos, tercero Magdalena del Mar, cuarto San Juan de Miraflores y finalmente San Miguel.

**Primeros Lugares De Procedencia de toda la Consulta Externa Psiquiatría
(Adultos + Niños + Adicciones)
al 15 de Agosto 2018
Gráfico N° 12**



Fuente: Hospital Victor Larco Herrera

Si tenemos en cuenta todas las consultas externas de psiquiatría, a la quincena de Agosto, los pacientes procedieron en primer lugar de Magdalena del Mar, seguido del Callao, luego Chorrillos, San Miguel y finalmente San Juan de Miraflores.

Frecuencia Acumulada Consulta Externa Psiquiatría
 Año 2017 & 2018 (datos a la quincena de cada mes)
 al 15 de Agosto 2018
 Gráfica Nº 13

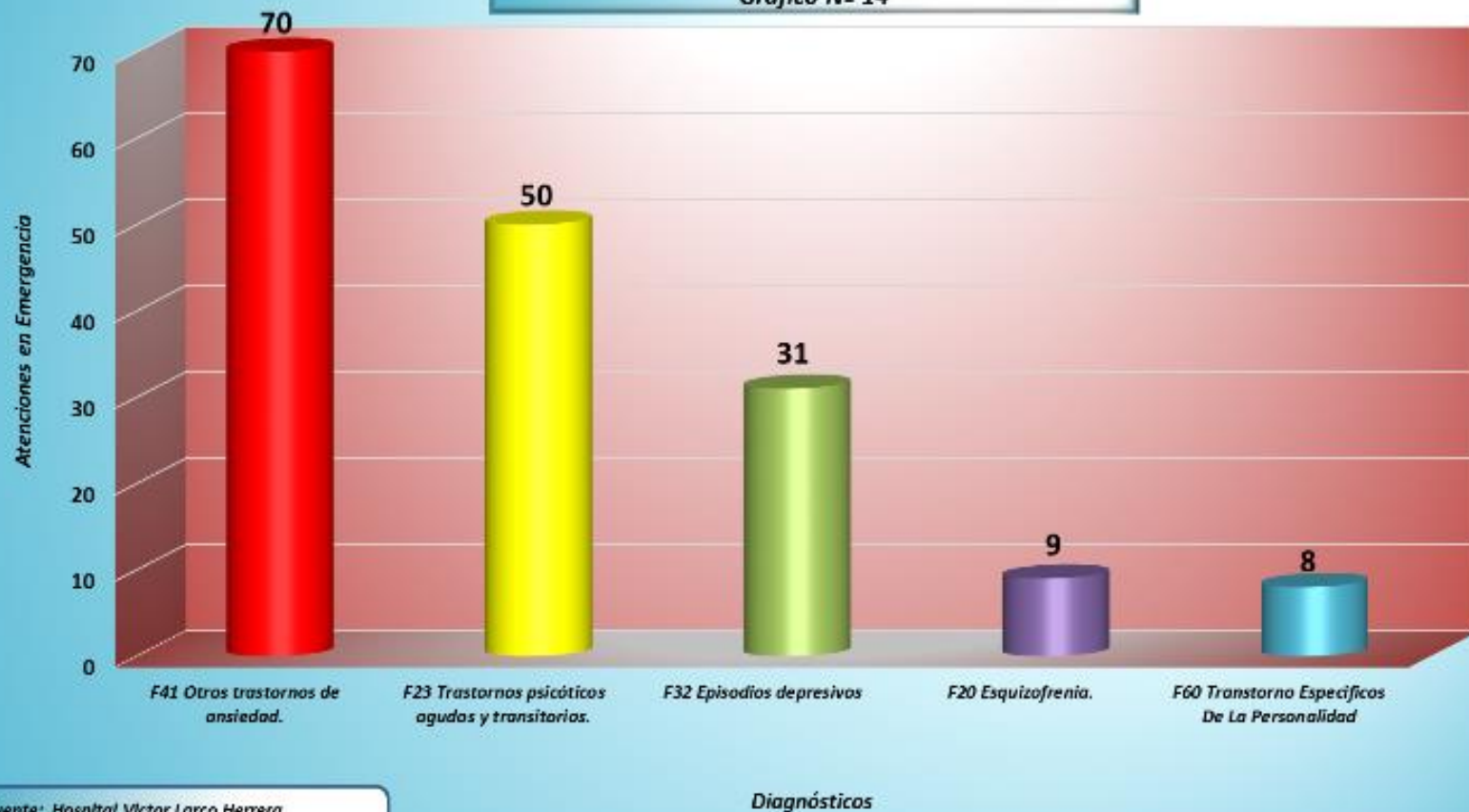


Fuente: Hospital Víctor Larco Herrera
 Oficina de Estadística e Informática

Meses

Si tenemos en cuenta las actividades de Consulta Externa en el Hospital Víctor Larco Herrera, en comparación al mes de Agosto del año 2017 (2185 atenciones), a la quincena de Agosto del 2018 tenemos en total 2504 atenciones.

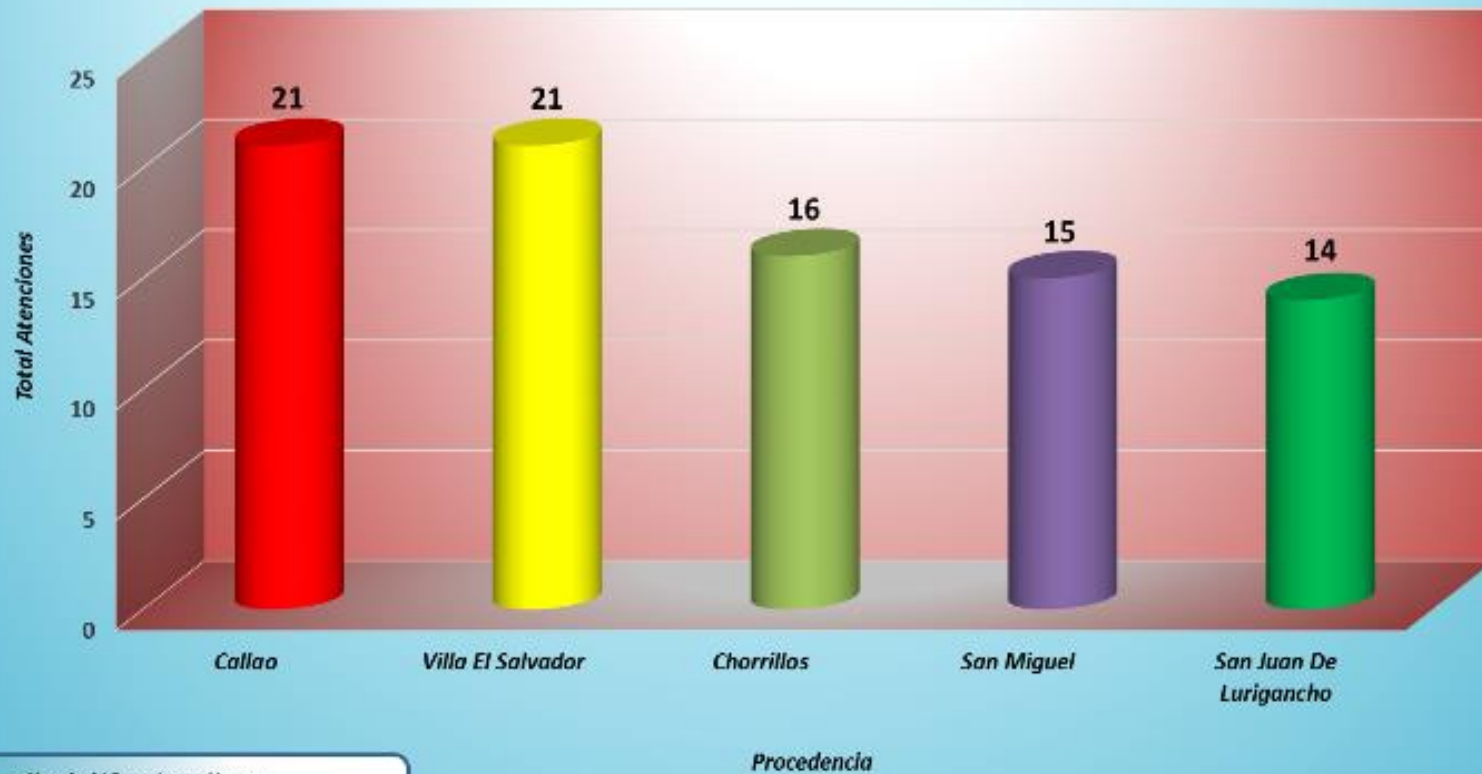
*Primeras Causas de Morbilidad de Ingresos a Emergencia
Al 15 de Agosto 2018
Gráfico N° 14*



Fuente: Hospital Víctor Larco Herrera
Oficina de Estadística e Informática

Como se aprecia del gráfico, la primera causa de morbilidad en el servicio de Emergencia, a la quincena de Agosto, fue Trastorno de ansiedad, la segunda causa fue Trastornos psicóticos agudos y transitorios, la tercera fue Episodios depresivos, cuarta Esquizofrenia y finalmente Trastornos específicos de la personalidad.

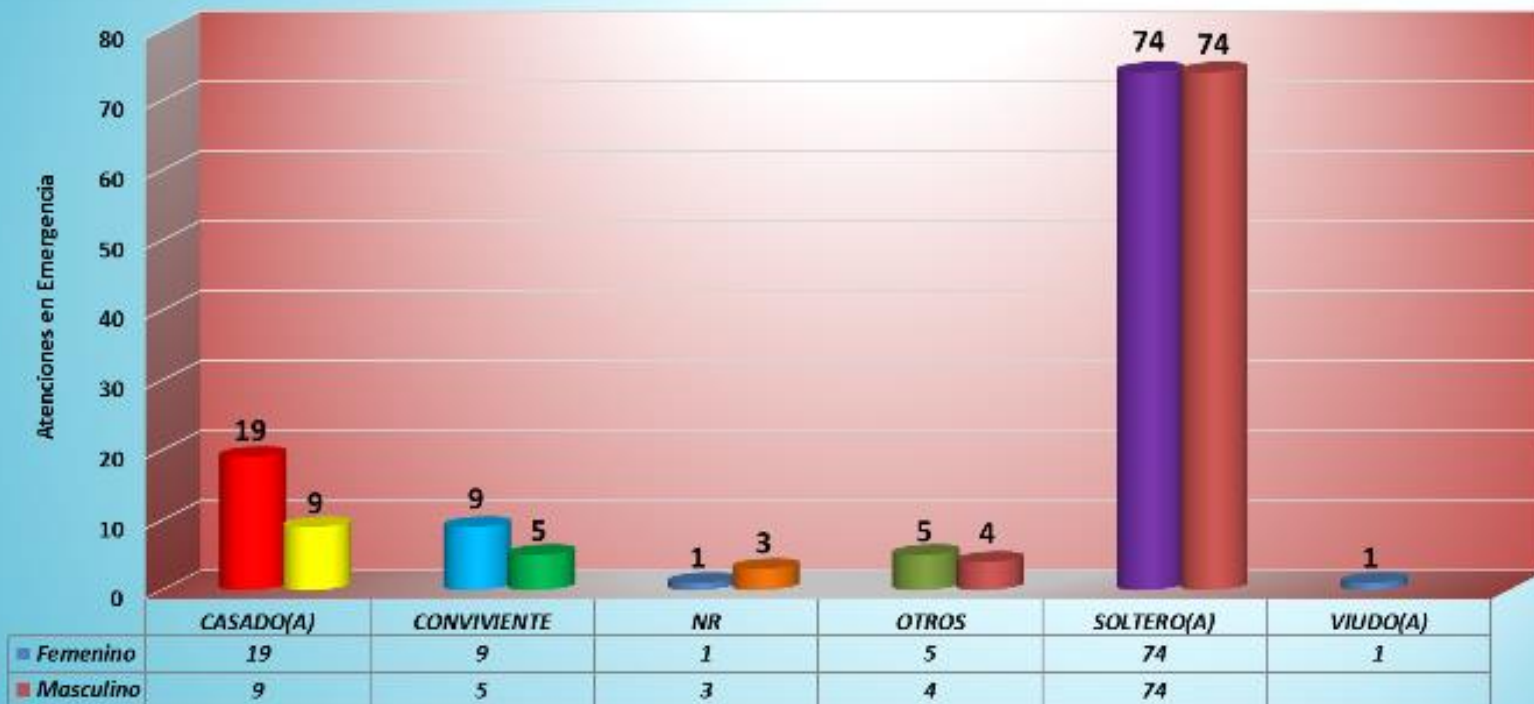
*Primeros Lugares de Procedencia en Emergencia
al 15 de Agosto 2018
Gráfico N° 15*



*Fuente: Hospital Victor Larco Herrera
Oficina de Estadística e Informática*

Como muestra la gráfica, los pacientes que acudieron al servicio de emergencia, a la quincena de agosto, procedieron del Callao, Villa El Salvador, Chorrillos, San Miguel y San Juan de Lurigancho.

**Ingreso por Emergencia por Estado Civil y por Sexo
al 15 Agosto 2018
Gráfico N° 16**

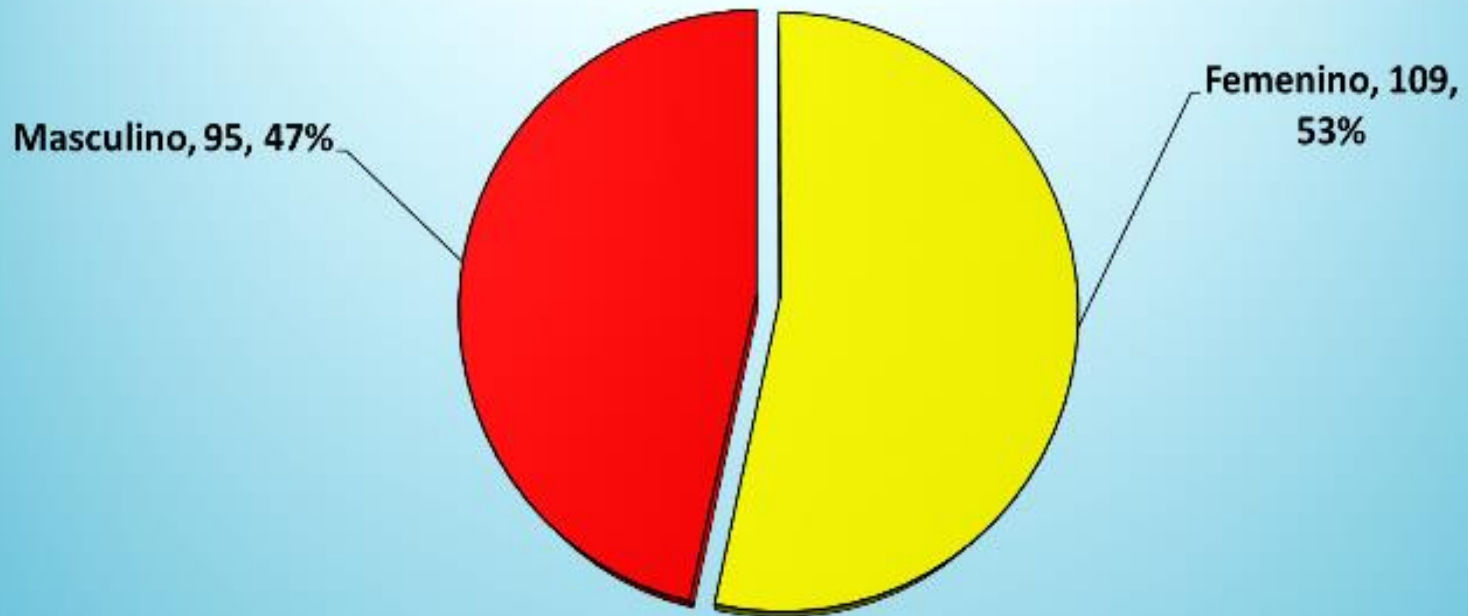


Estado Civil

Fuente: Hospital Victor Larco Herrera
Oficina de Estadística e Informática

En el presente gráfico se aprecia que a la quincena de agosto acudieron una mayor cantidad de pacientes solteros de ambos sexos al servicio de emergencia del HVLH. Es interesante observar que acudieron la misma cantidad de mujeres y varones solteros.

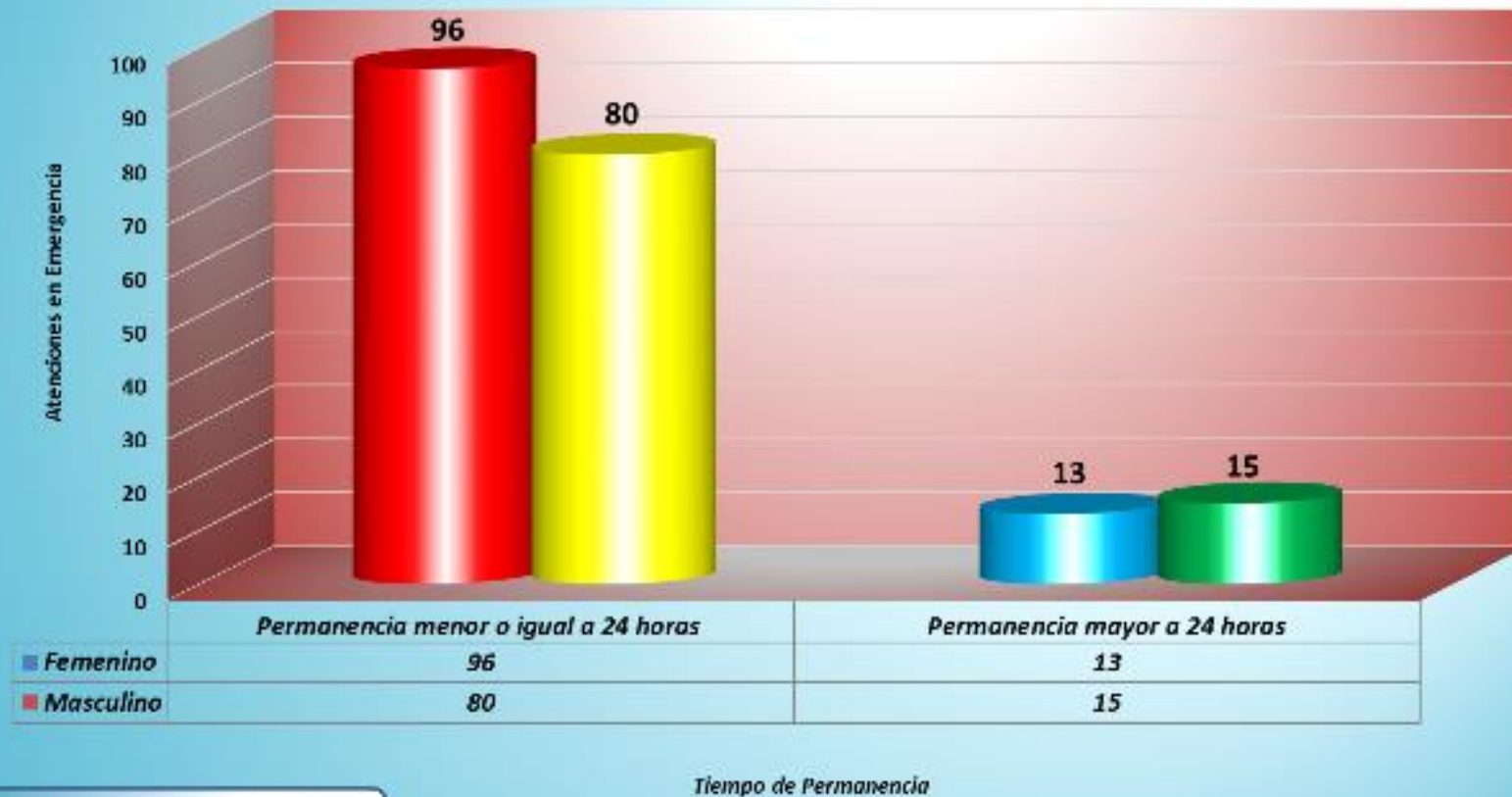
Ingresos a Emergencia por Sexo
al 15 de Agosto 2018
Gráfico N° 17



Fuente: Hospital Víctor Larco Herrera

En la presente gráfica se aprecia un porcentaje mayor de atenciones de Mujeres en el servicio de emergencia durante la quincena de Agosto 2018.

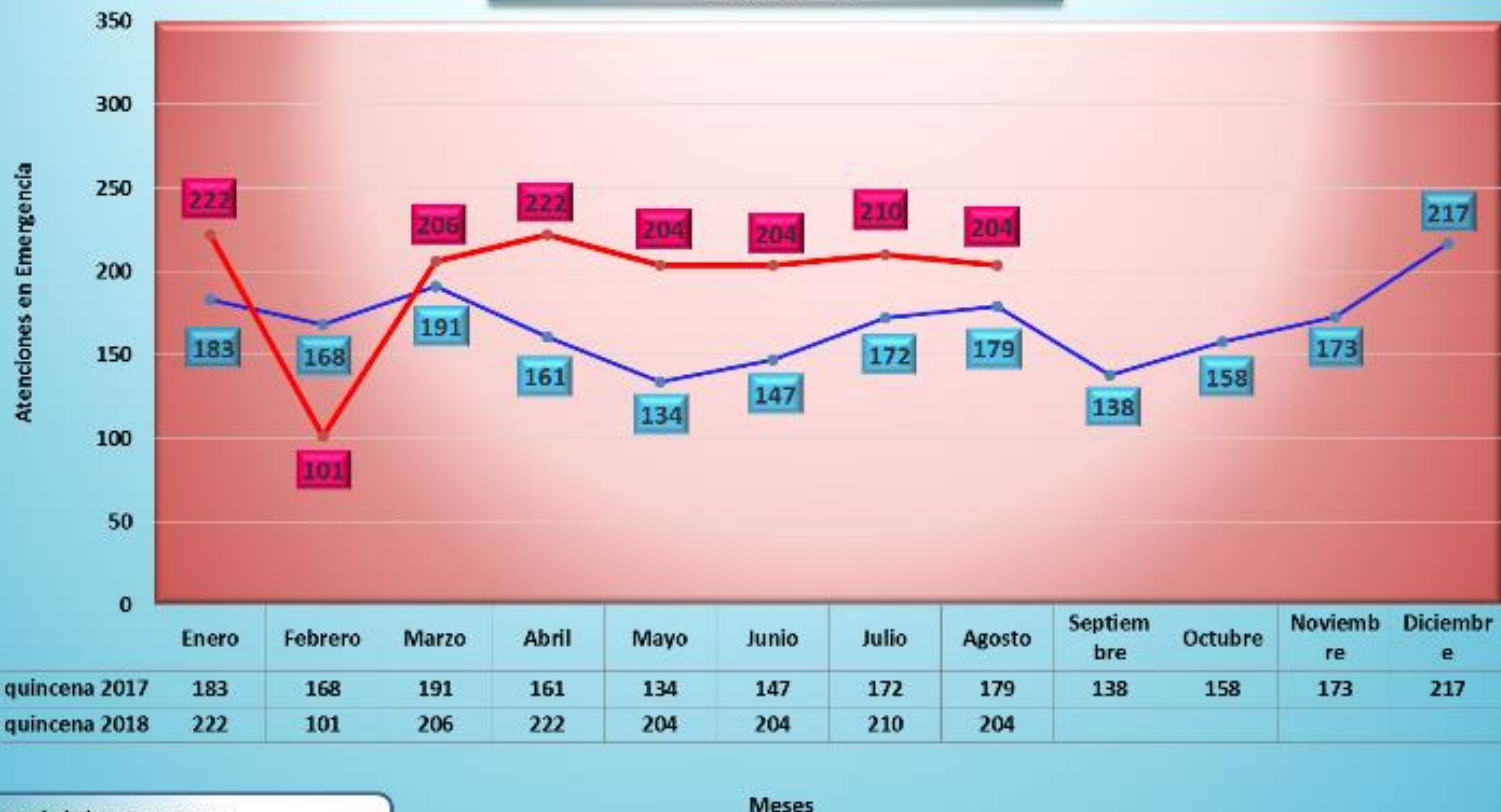
*Tiempo de Permanencia en Emergencia - por Sexo
al 15 de Agosto 2018
Gráfica N° 18*



Fuente: Hospital Víctor Larco Herrera
Oficina de Estadística e Informática

En el presente gráfico se observa que a la quincena de agosto, la mayoría de pacientes (176) tuvieron una estancia menor o igual a 24 horas; es decir, su crisis se resuelve el mismo día de la atención, tanto de varones como de mujeres. Se observa también que 28 pacientes fueron atendidos con un tiempo de permanencia mayor a 24 horas en ambos géneros.

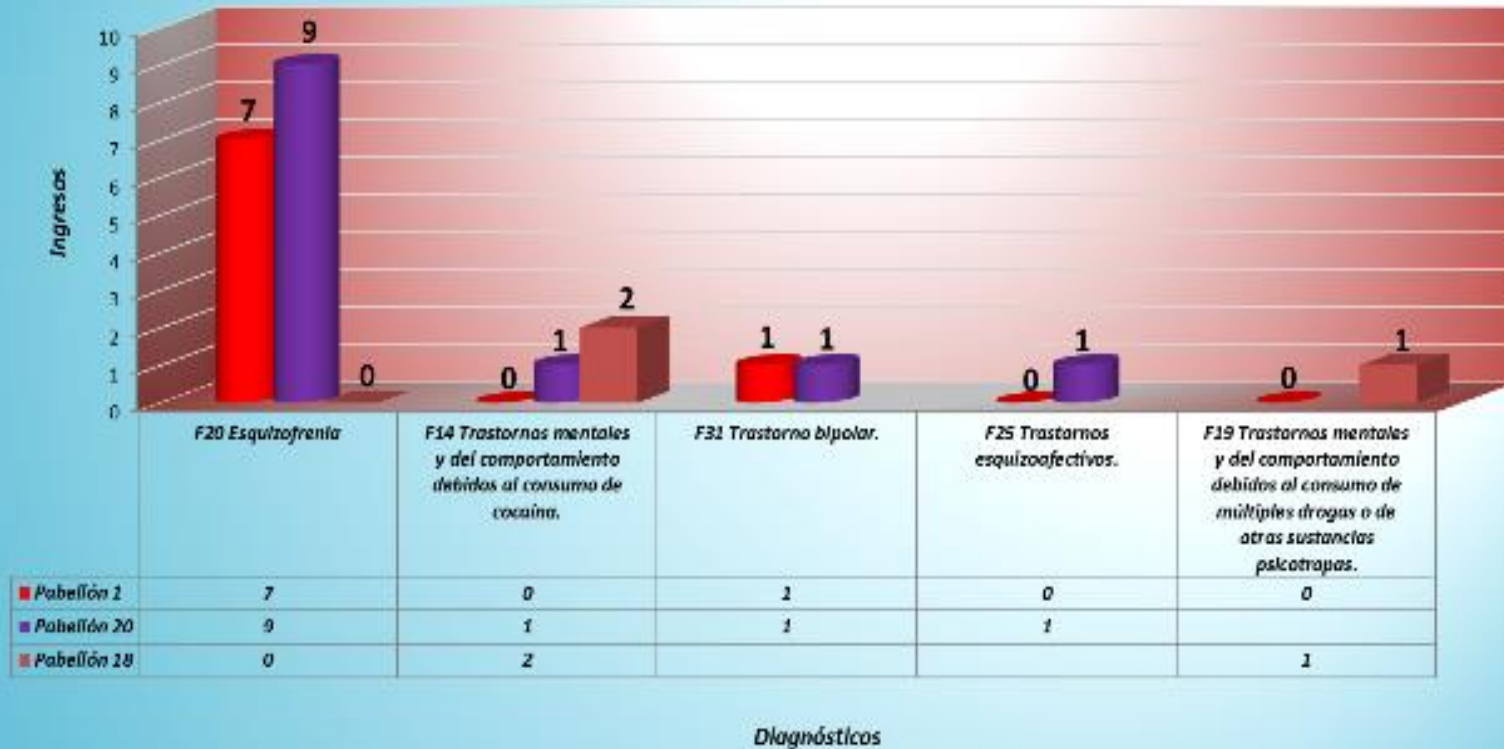
Frecuencia Acumulada de Ingresos a Emergencia
Años 2017 & 2018
al 15 de Agosto 2018
Gráfica N° 19



Fuente: Hospital Víctor Larco Herrera
 Oficina de Estadística e Informática

El presente gráfico muestra la Frecuencia Acumulada de Ingresos a Emergencia. Si comparamos con la quincena de Agosto del 2017 (179 ingresos), a la quincena de Agosto de 2018 se produjeron 204 ingresos. Esta cifra puede variar durante los periodos siguientes, pues la tendencia es mantenerse en el promedio observado.

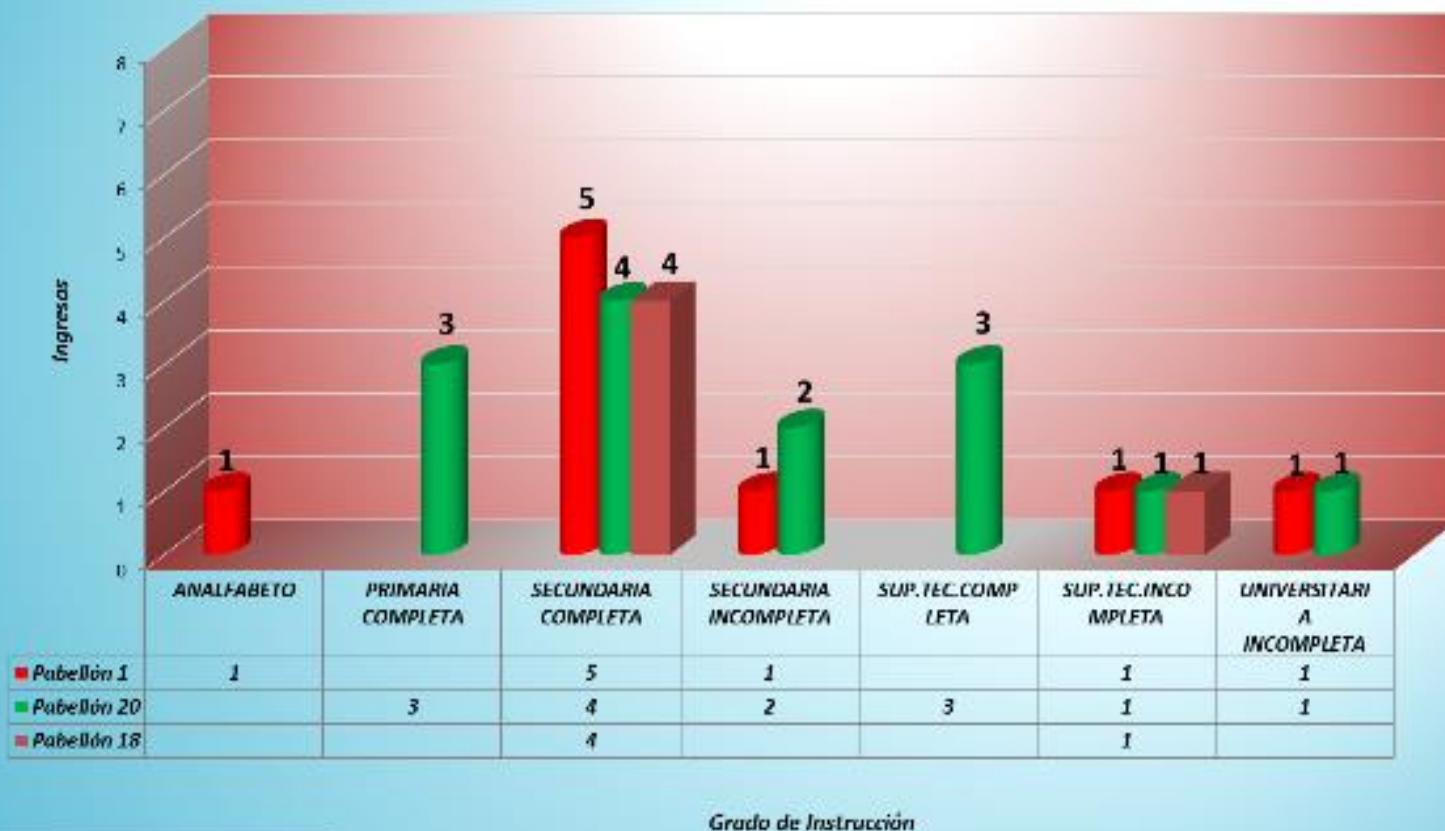
**Distribución de Morbilidad por Ingresos a Pabellones
al 15 de Agosto 2018
Gráfico N° 20**



Fuente: Hospital Víctor Larco Herrera

En la presente gráfica de la quincena de agosto, se aprecian SIETE y NUEVE ingresos a los pabellones (1 y 20) respectivamente con Esquizofrenia; UNO y DOS ingresos a los pabellones (20 y 18) respectivamente con Trastornos mentales y del comportamiento debidos al consumo de cocaína; UN ingreso a los pabellones (1 y 20) con Trastorno bipolar; UN ingreso al pabellón 20 con Trastorno esquizoafectivos y por último, UN caso con Trastornos mentales y del comportamiento debidos al consumo de múltiples drogas.

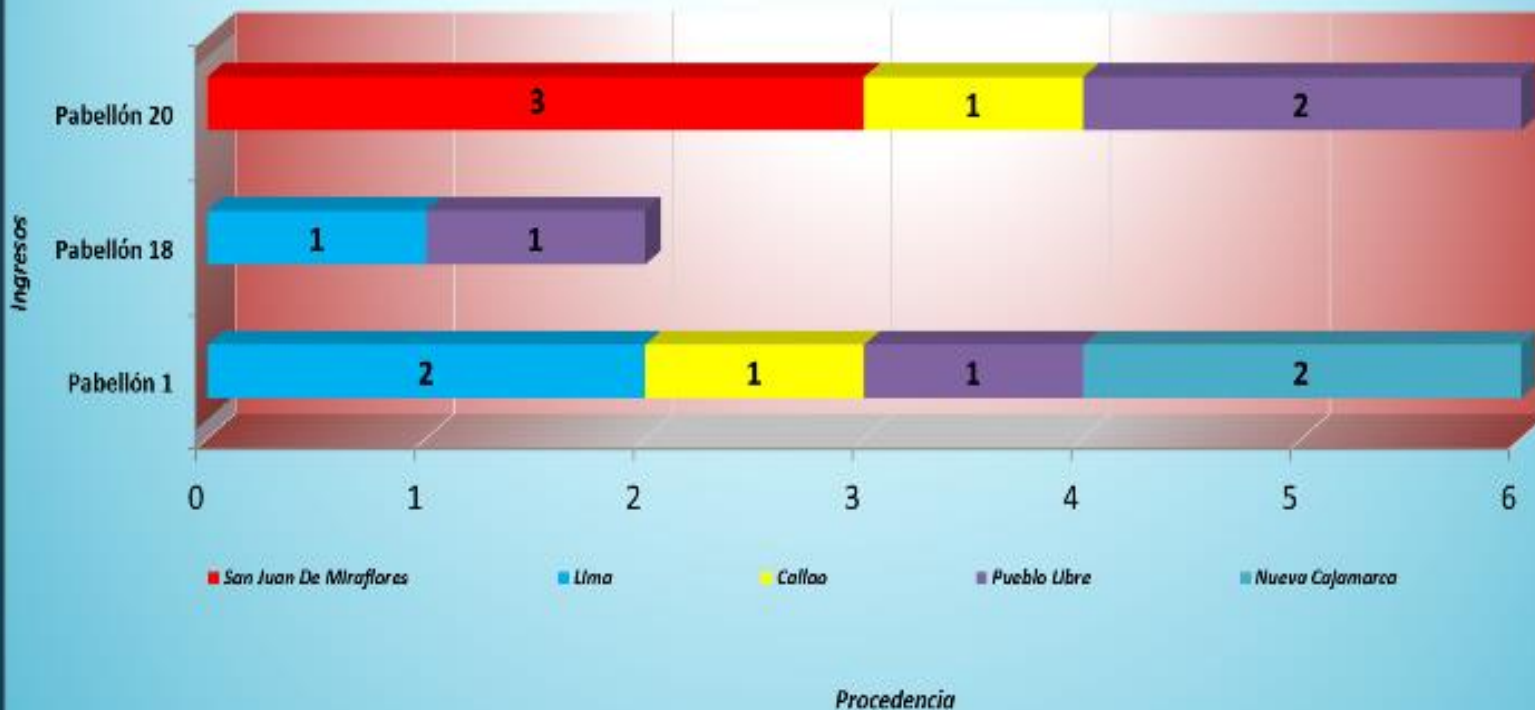
Grado de Educación en Hospitalización a Pabellones
al 15 de Agosto 2018
Gráfico N° 21



Fuente: Hospital Víctor Larco Herrera
Oficina de Estadística e Informática

Como se aprecia de la gráfica, la distribución de los ingresos de pacientes a los diversos pabellones 1, 18 y 20 a la quincena de agosto, se registra un mayor ingreso de pacientes con secundaria completa.

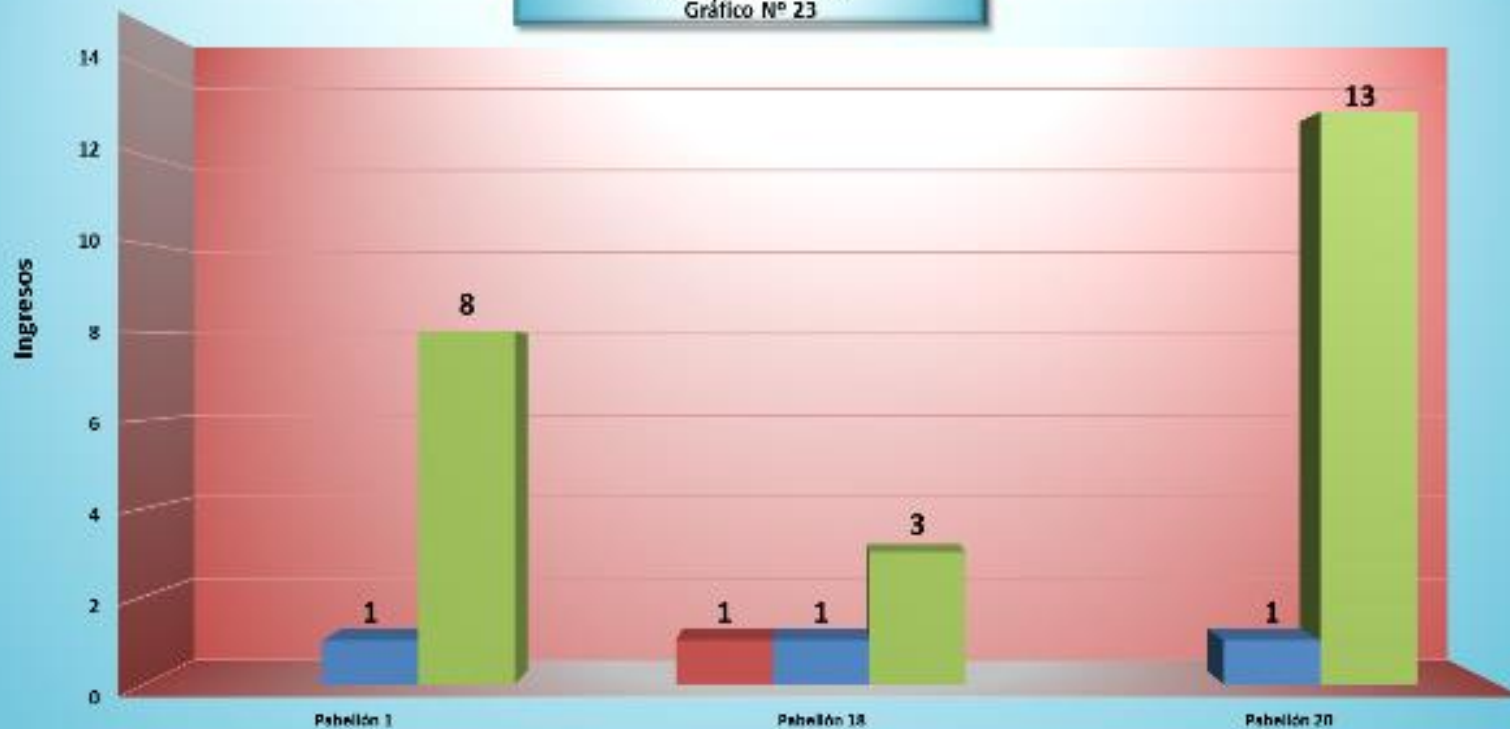
Primeros Lugares de Procedencia en Hospitalización
al 15 de Agosto 2018
Gráfica N° 22



Fuente: Hospital Victor Larco Herrera

Como muestra la gráfica, a la quincena de agosto, la mayor cantidad de ingresos a Hospitalización se produjeron hacia el pabellón 20 (6 ingresos) y pabellón 1 (6 ingresos), en contraste con el pabellón 18 (2 ingresos).

Hospitalización por Categoría Socio Económico
al 15 de Agosto 2018
Gráfico N° 23



	Pabellón 1	Pabellón 18	Pabellón 20
CATEGORIA "A" TRAE MEDICINA		1	
CATEGORIA "C" TRAE MEDICINA	1	1	1
SEGURO INTEGRAL DE SALUD	8	3	13

Fuente: Hospital Víctor Larco Herrera

Pabellones

Como se aprecia del gráfico, a la quincena de agosto, la mayoría de los pacientes hospitalizados en los pabellones 1, 18 y 20 son financiados por el SIS.

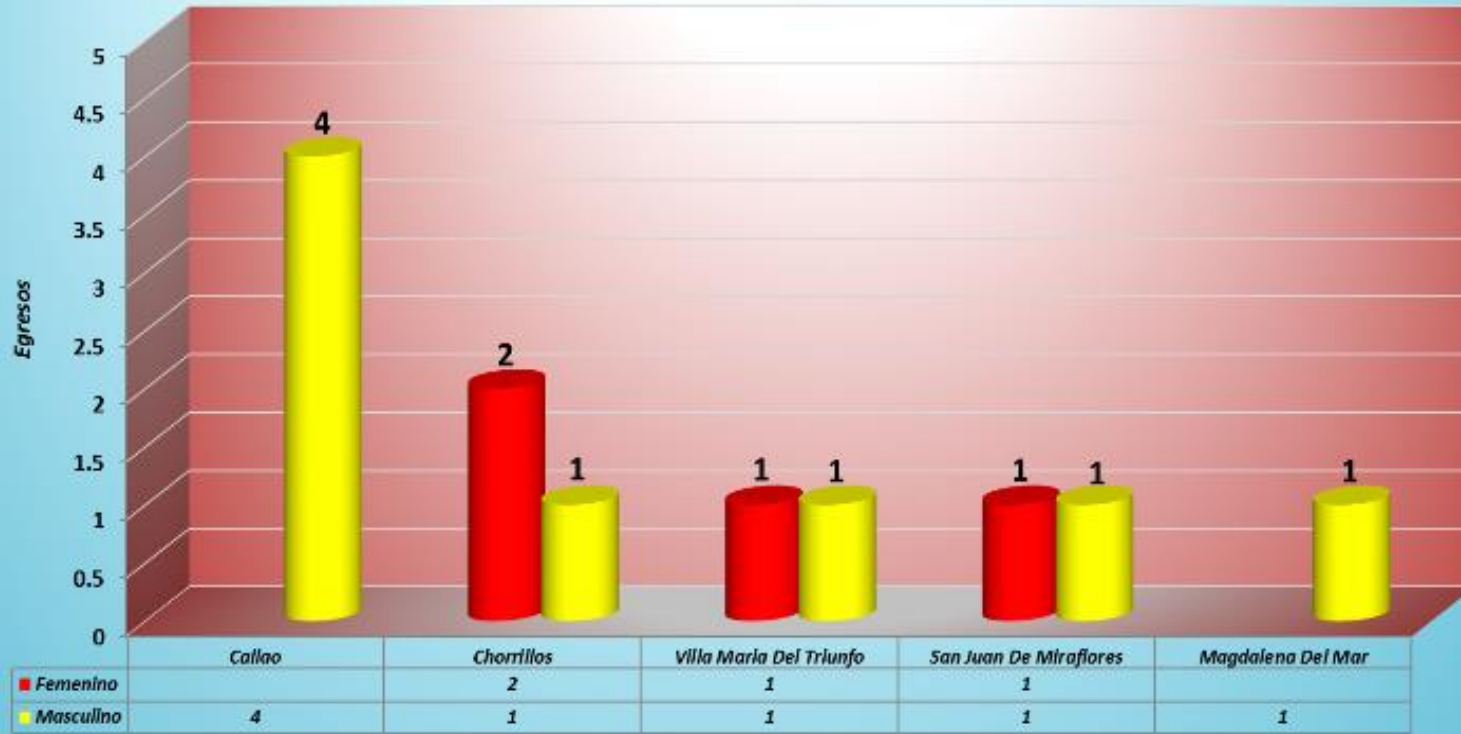
Frecuencia Acumulada Servicio de Hospitalización
Años 2017 & 2018
al 15 de Agosto Gráfico N° 24



Fuente: Hospital Víctor Larco Herrera
 Oficina de Estadística e Informática

El presente gráfico muestra la Frecuencia Acumulada en los Servicios de Hospitalización. El número de hospitalizaciones en la quincena de agosto del 2017 fue 21; en el presente año, la cantidad de hospitalizaciones a la quincena de Agosto fue de 28.

**Primero Lugares de Procedencia en Egresos Hospitalarios
al 15 de Agosto 2018
Gráfico N° 25**

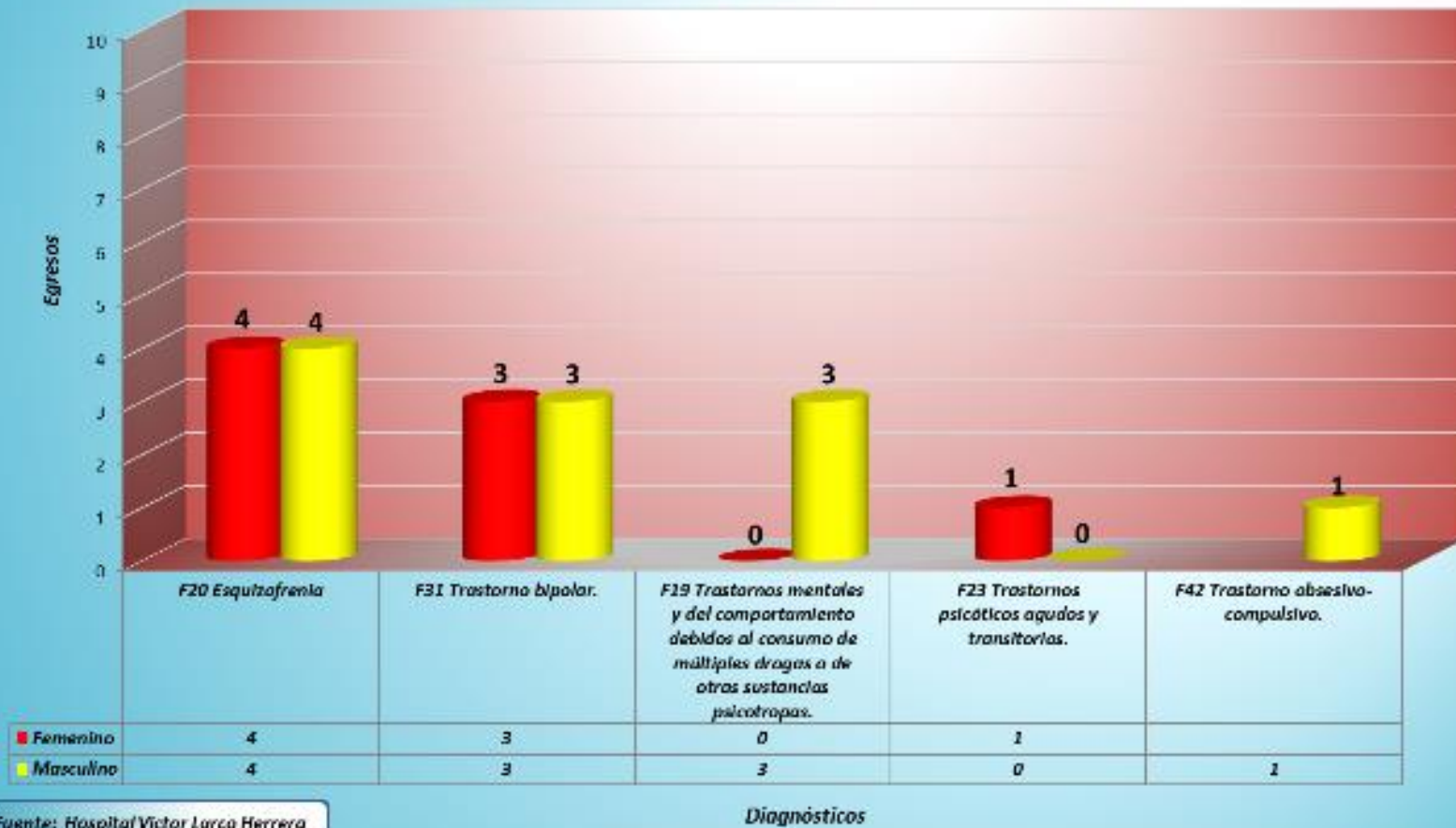


Fuente: Hospital Victor Larco Herrera
Oficina de Estadística e Informática

Procedencia

Como se aprecia del gráfico de altas o egresos, a la quincena de agosto, los pacientes (ambos sexos) que retornaron a su lugar de procedencia, en su mayoría del Callao y Chorrillos; también procedieron de Villa Maria del Triunfo, San Juan de Miraflores y Magdalena del Mar.

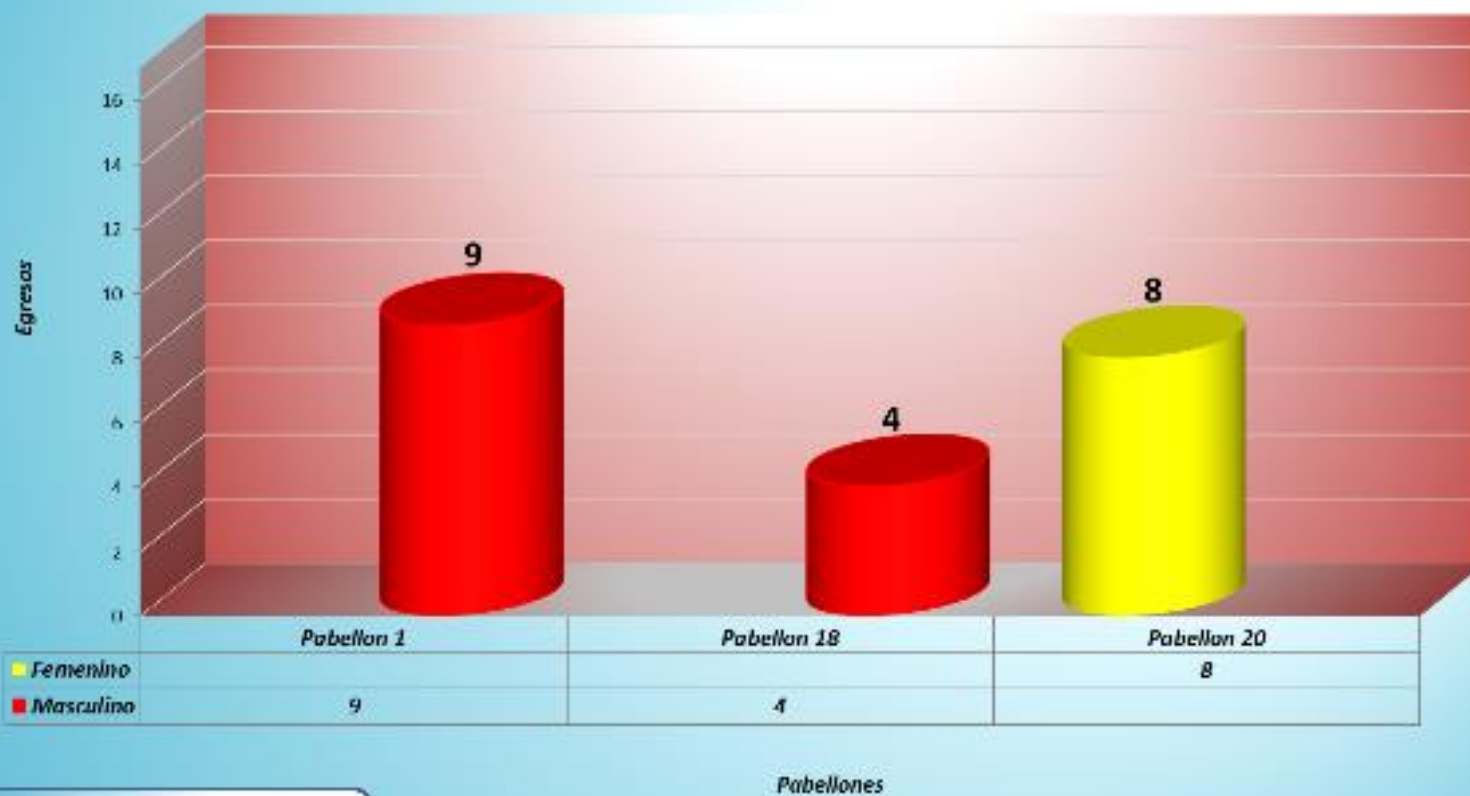
**Primeras Causas de Morbilidad en Egresos Hospitalarios
al 15 de Agosto 2018
Gráfico N° 26**



Fuente: Hospital Victor Larca Herrera

De acuerdo con los egresos hospitalarios, la primera causa de morbilidad durante la quincena de agosto fueron 08 casos de Esquizofrenia (4 mujeres y 4 varones), 6 casos de Trastornos bipolar (3 mujeres y 3 varones), 3 casos de Trastorno mentales y del comportamiento debidos al consumo multiples drogas o de sustancias psicotrópicas (varones), 1 caso de Trastorno psicóticos agudos (mujer) y finalmente 1 casos de Trastornos obsesivo compulsivo (varón).

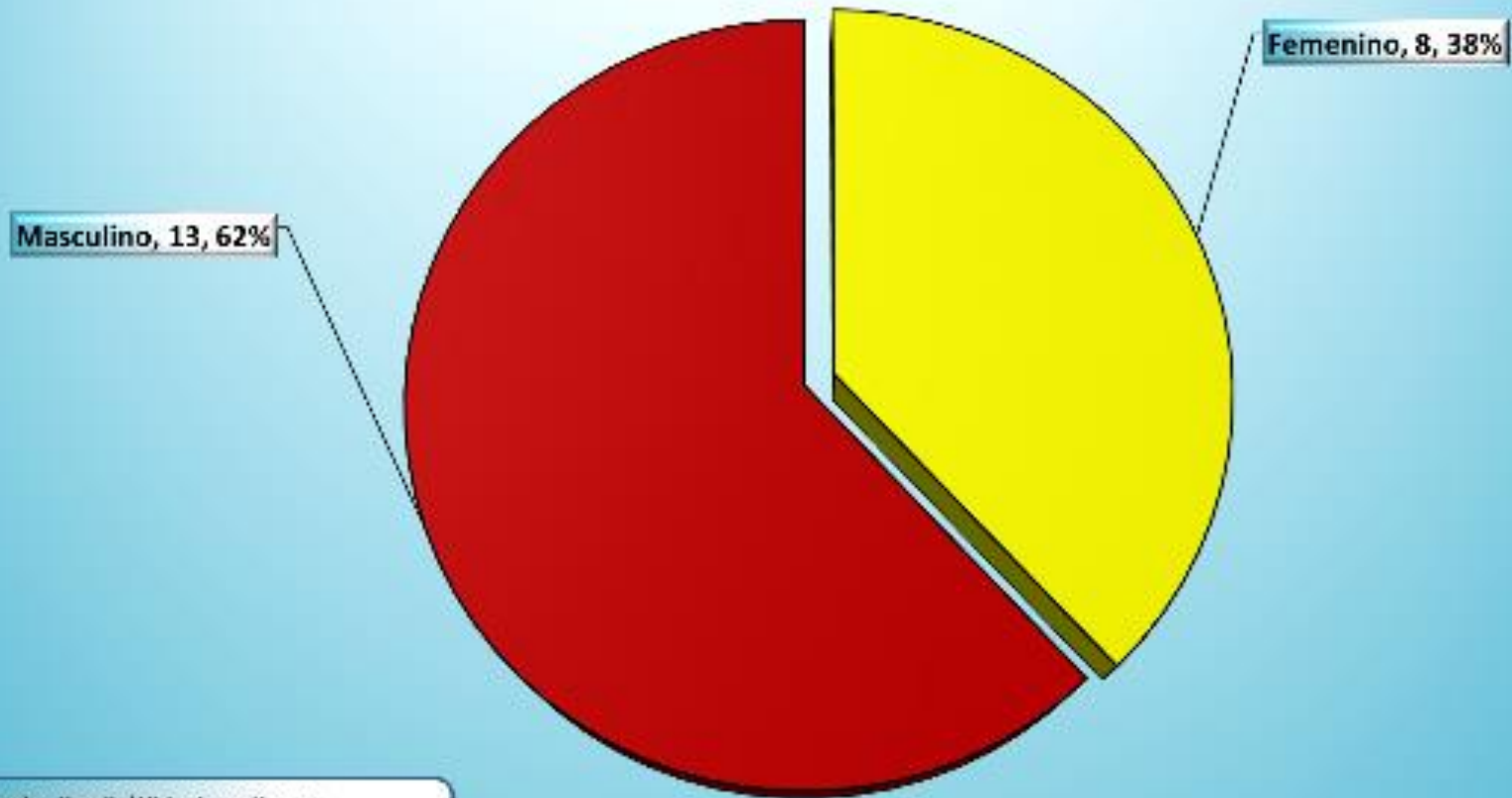
Egresos Hospitalarios por Pabellones y por Sexo
al 15 de Agosto 2018
Gráfico N° 27



Fuente: Hospital Víctor Larco Herrera
Oficina de Estadística e Informática

Como muestra la gráfica, los egresos durante la quincena de Agosto del 2018 fueron NUEVE varones del pabellón 1, CUATRO varones del pabellón 4 y OCHO mujeres del pabellón 20.

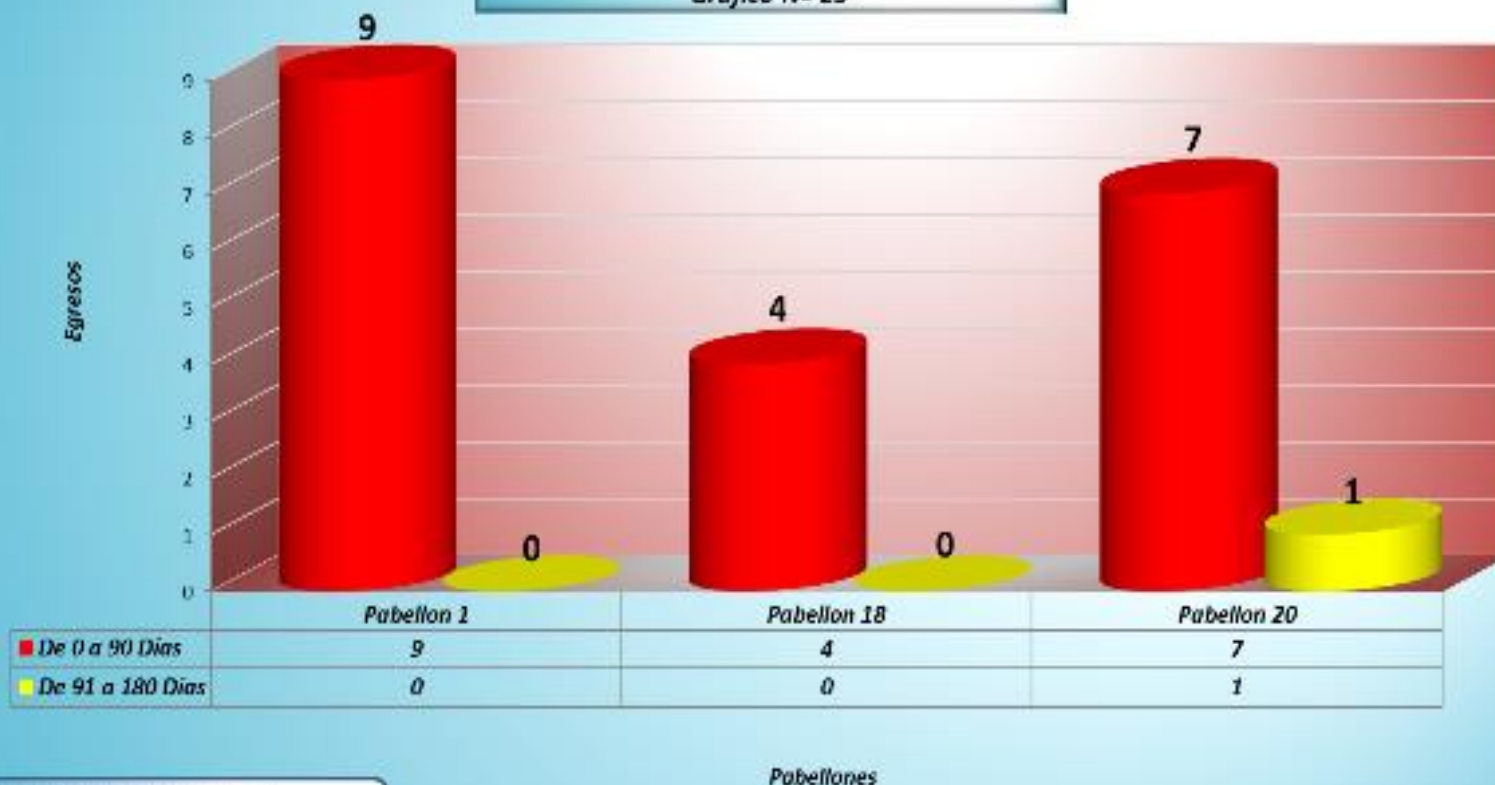
Distribución de Egresos por Sexo
al 15 de Agosto 2018
Gráfico N° 28



Fuente: Hospital Victor Larco Herrera
Oficina de Estadística e Informática

El porcentaje de egresos de los servicios de hospitalización durante la quincena de Agosto, según el presente gráfico, es de 62% para varones y 38% para mujeres, los cuales en cantidad son 13 y 8 pacientes para cada género respectivamente.

Numero de Egresos por Estancia y por Pabellones
al 15 de Agosto 2018
Gráfico N° 29



Fuente: Hospital Víctor Larco Herrera
Oficina de Estadística e Informática

El presente gráfico muestra que la mayor cantidad de egresos hospitalarios durante la quincena de agosto fueron VEINTE pacientes que tuvieron una estancia entre 0 a 90 días y UN paciente que tuvo una estancia entre 91 a 180 días.

Frecuencia Acumulada Egresos
Años 2017 & 2018
al 15 de Agosto 2018
Gráfico N° 30



Fuente: Hospital Víctor Larco Herrera
Oficina de Estadística e Informática

La presente gráfica muestra la cantidad de Egresos de los Servicios de Hospitalización, mes a mes. En la quincena de agosto del 2017 se produjeron 16 egresos, mientras que a la quincena de agosto del 2018 se produjeron 21.