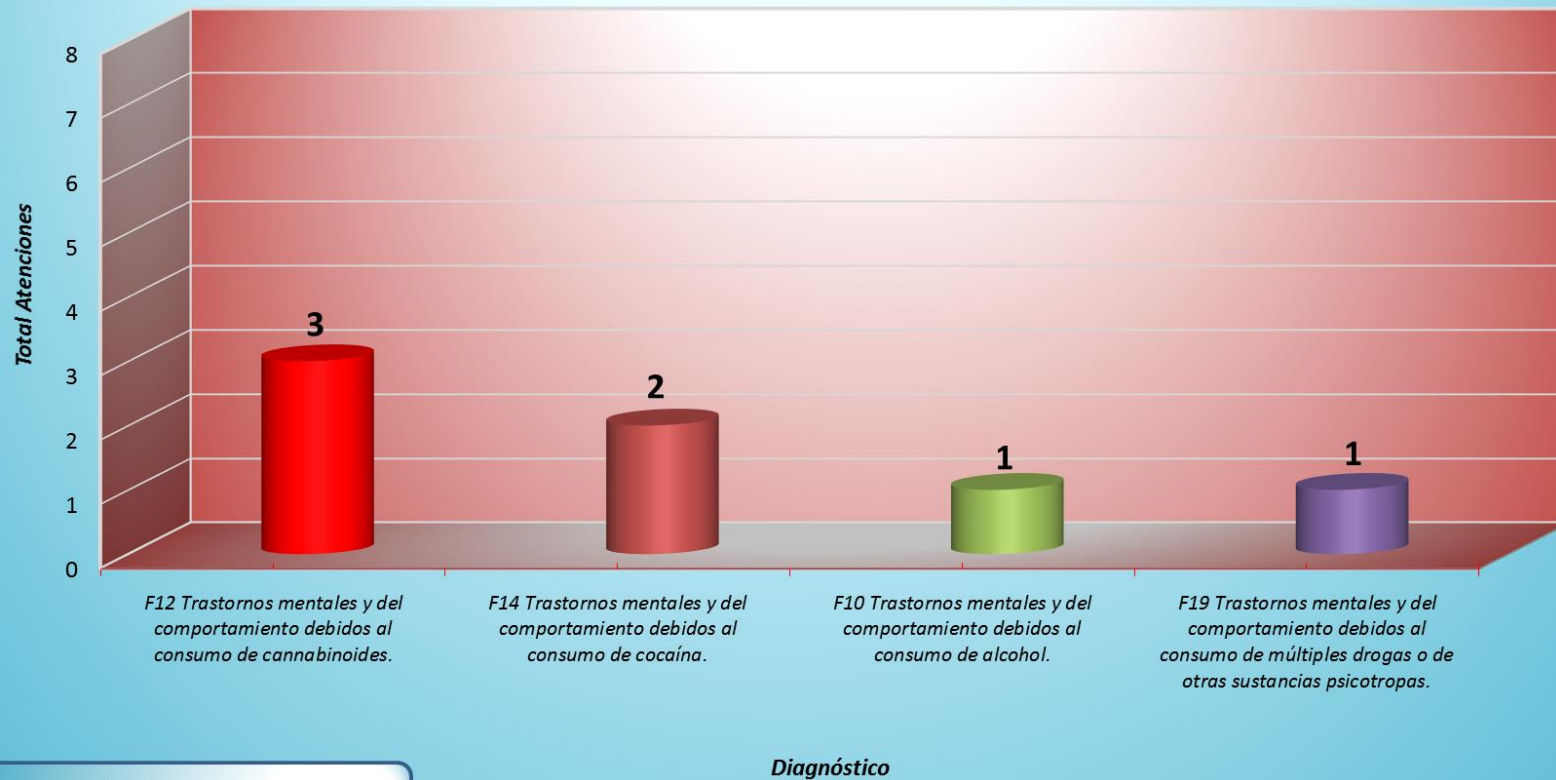


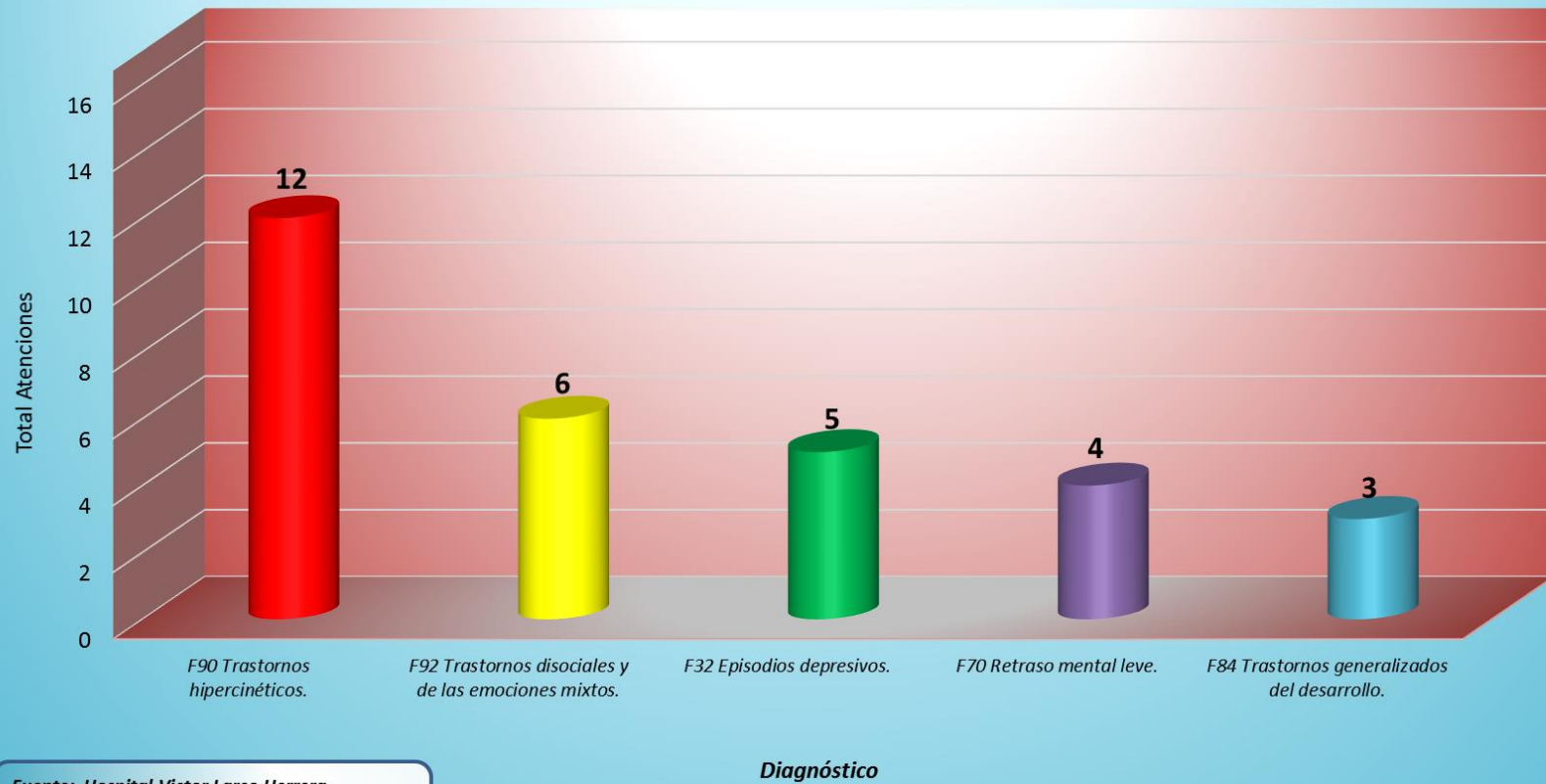
Primeras Causas de Morbilidad
Consulta Externa Psiquiatría Adicciones - Pacientes Nuevos
al 15 de Abril 2019
Gráfico N° 1



Fuente: Hospital Victor Larco Herrera
Oficina de Estadística e Informática

En el presente gráfico podemos observar que en el Servicio de Adicciones de Consulta Externa, a la quincena de Abril, se presentaron TRES casos de Trastornos mentales y del comportamiento debido al consumo de cannabinoides, DOS casos de Trastornos mentales y del comportamiento debidos al consumo de cocaína, UN caso de Trastornos mentales y del comportamiento debidos al consumo de alcohol y UN caso de Trastornos mentales y del comportamiento debidos al consumo de múltiples drogas u otras sustancias psicotrópicas.

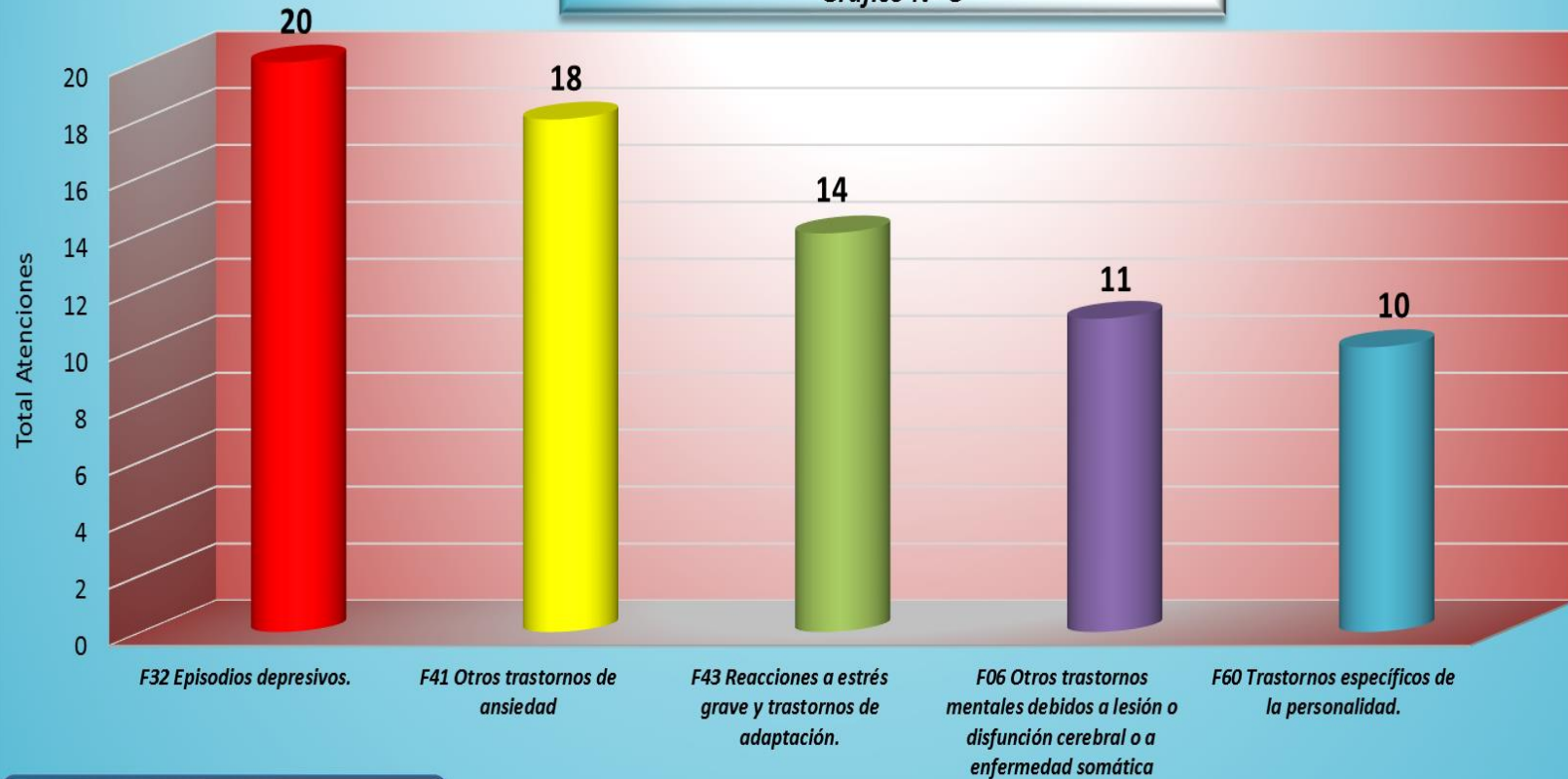
Primeras Causas de Morbilidad
Consulta Externa Psiquiatría Niños Y Adolescentes - Pacientes Nuevos
al 15 de Abril 2019
Gráfico N° 2



Fuente: Hospital Victor Larco Herrera
Oficina de Estadística e Informática

En el presente gráfico podemos observar que en el Servicio de Psiquiatría de Niños y Adolescentes de Consulta Externa, a la quincena de Abril, se presentaron 12 casos de Trastornos hiperkinéticos, 6 nuevos casos de Trastornos disociales y de las emociones mixtas, seguido de 5 casos de episodios depresivos, 4 casos de Retraso mental leve y 3 casos nuevos de Trastornos generalizados del desarrollo.

Primeras Causas de Morbilidad
Consulta Externa Psiquiatría Adultos - Pacientes Nuevos
al 15 de Abril 2019
Gráfico N° 3

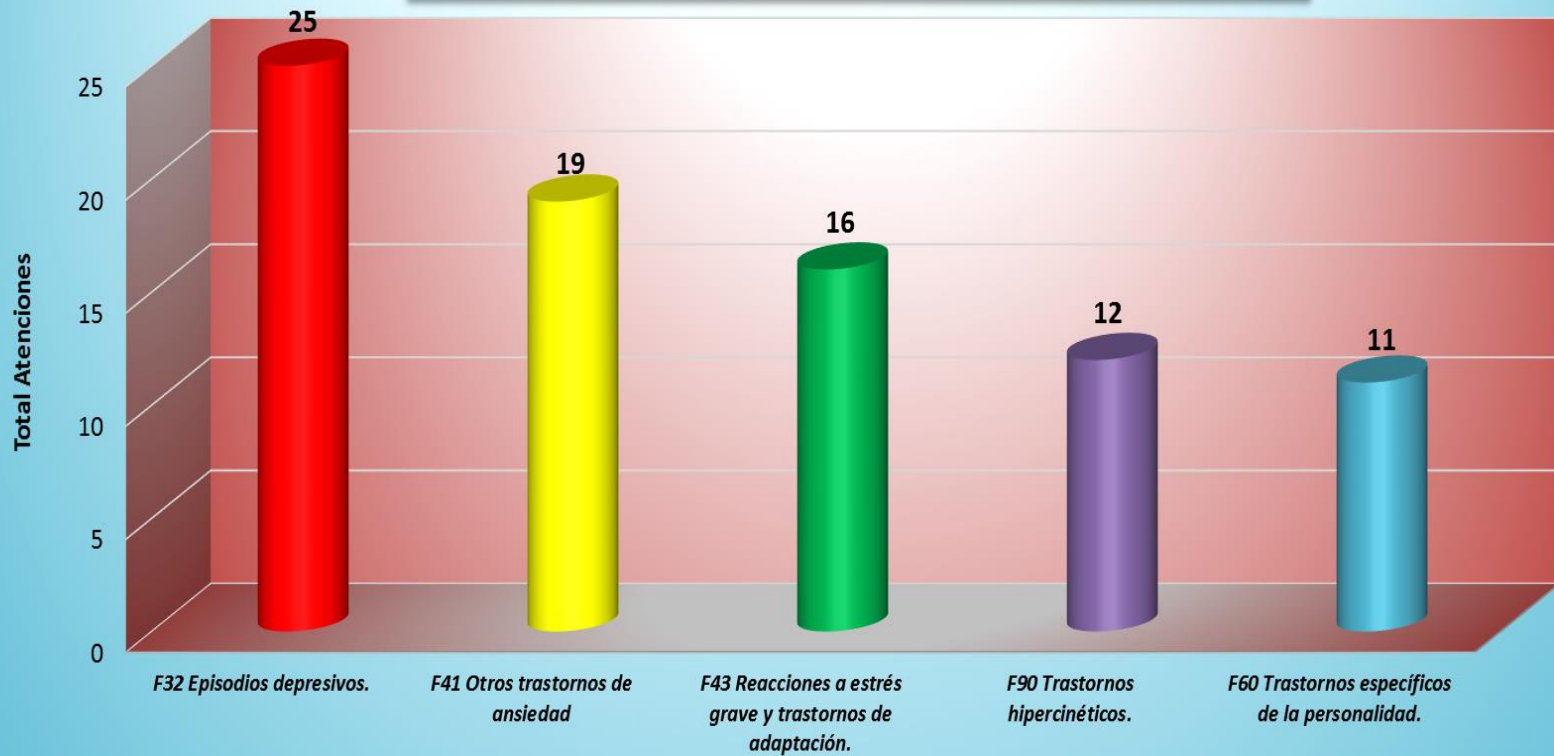


Fuente: Hospital Víctor Larco Herrera
Oficina de Estadística e Informática

Diagnóstico

En Consulta Externa Psiquiatría Adultos, a la quincena de Abril, se presentaron 20 casos de Episodios depresivos, seguido de 18 casos de Trastornos de ansiedad, 14 casos de Reacciones a estrés grave y trastorno de adaptación, 11 casos de Trastornos mentales debidos a lesión o disfunción cerebral y 10 casos de Trastornos específicos de la personalidad.

**Primeras Causas de Morbilidad de todas las Consultas Externas Psiquiatría
(Adultos + Niños + Adicciones) – Pacientes Nuevos
al 15 Abril 2019
Gráfico N° 4**

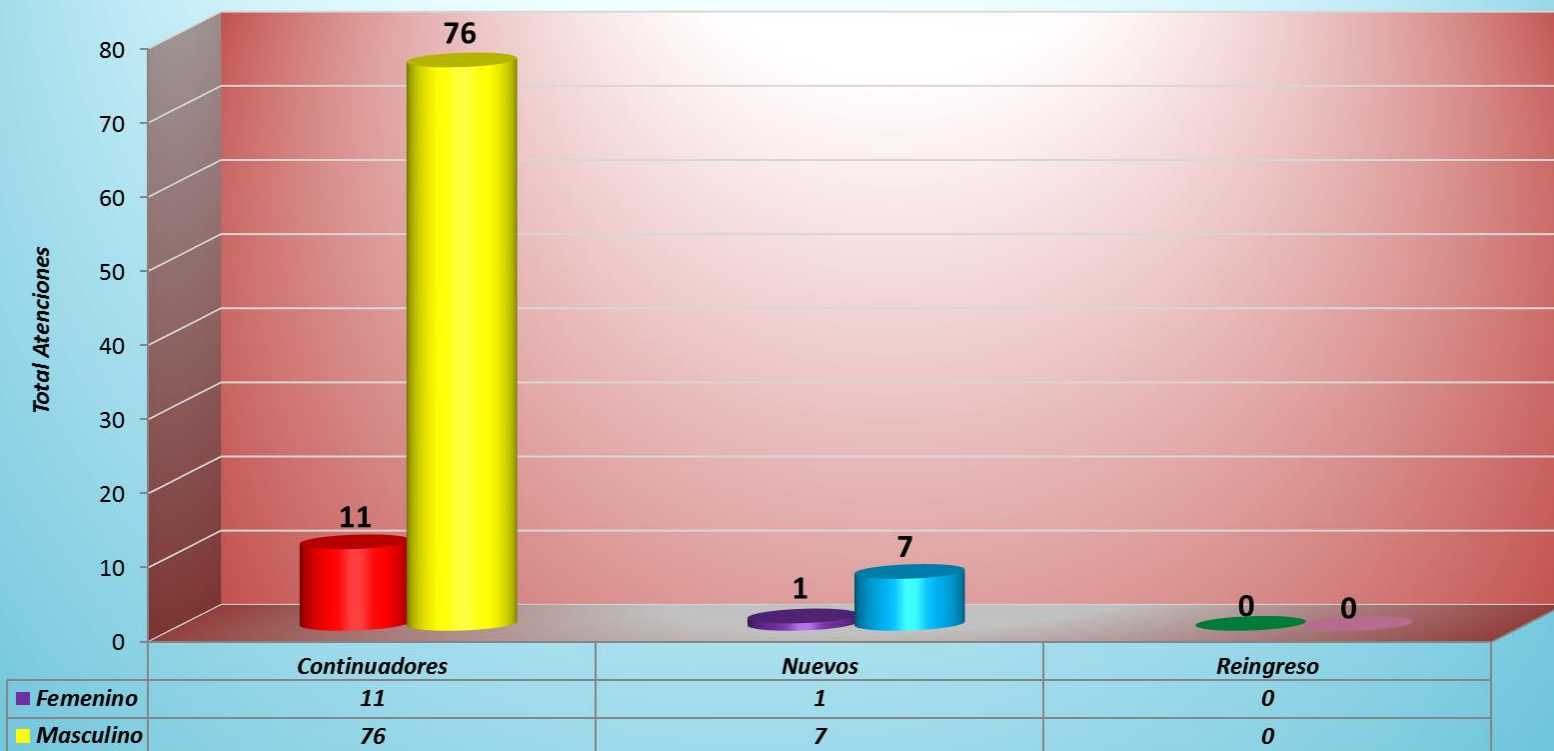


Fuente: Hospital Víctor Larco Herrera
Oficina de Estadística e Informática

Diagnóstico

En la presente gráfica se aprecia que a la quincena de Abril, en primer lugar aparecen 25 casos de Episodios depresivos, 19 casos de Trastornos de ansiedad, 16 casos de Reacciones a estres grave y Trastornos de adaptación, seguido de 12 casos de Trastornos hipercinéticos y 11 casos de Trastornos específicos de la personalidad.

**Consulta Externas Psiquiatría Adicciones - Condición Por Sexo
al 15 de Abril 2019
Gráfico N° 5**

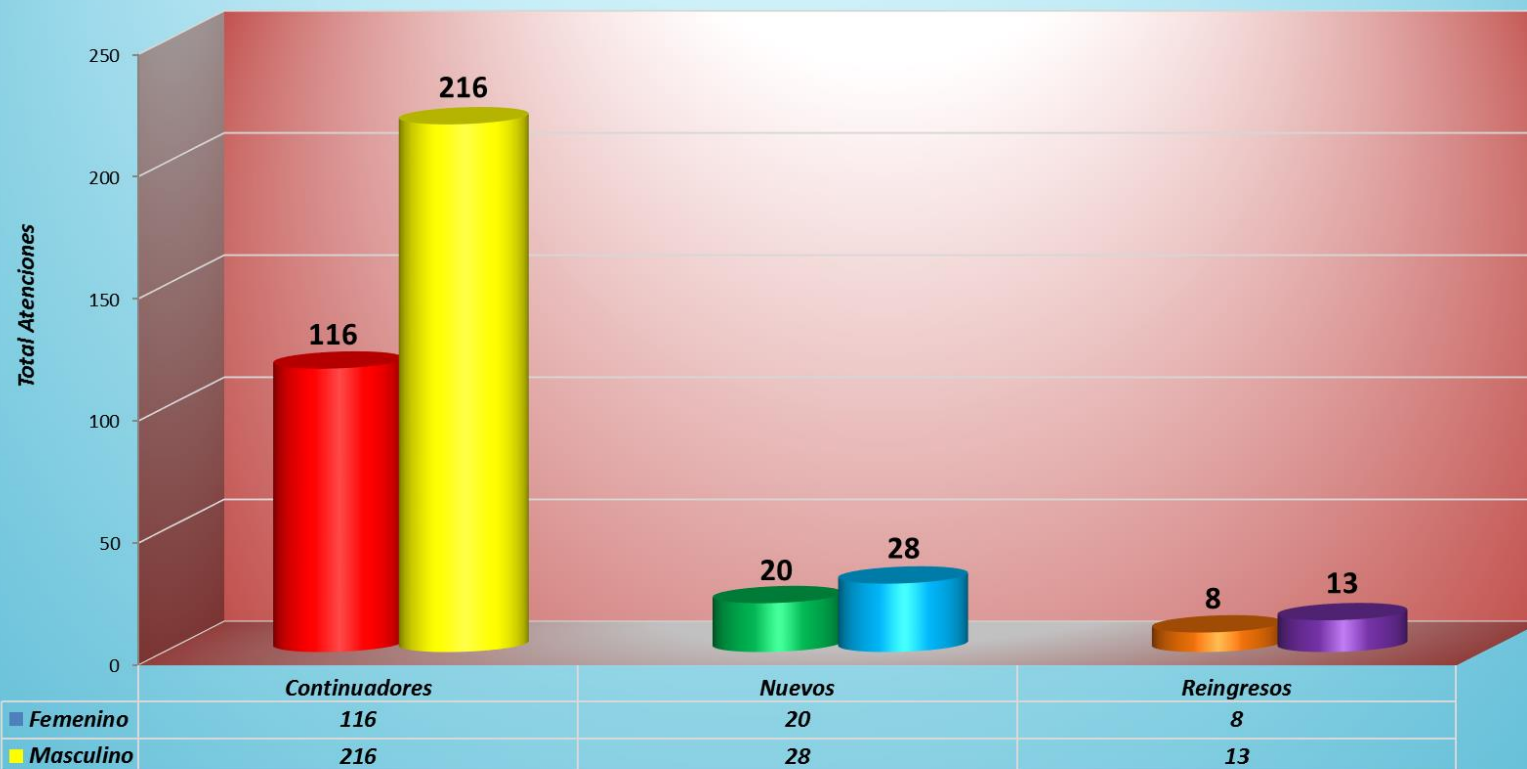


Fuente: Hospital Victor Larco Herrera
Oficina de Estadística e Informática

Condición

En el caso de la consulta externa de psiquiatría de Adicciones, se aprecia que a la quincena de Abril, una mayor cantidad de varones continuadores fueron atendidos (76), así como en nuevos (7).

**Consulta Externas Psiquiatría Niños y Adolescentes por Condición, según Sexo
al 15 de Abril 2019
Gráfico N° 6**

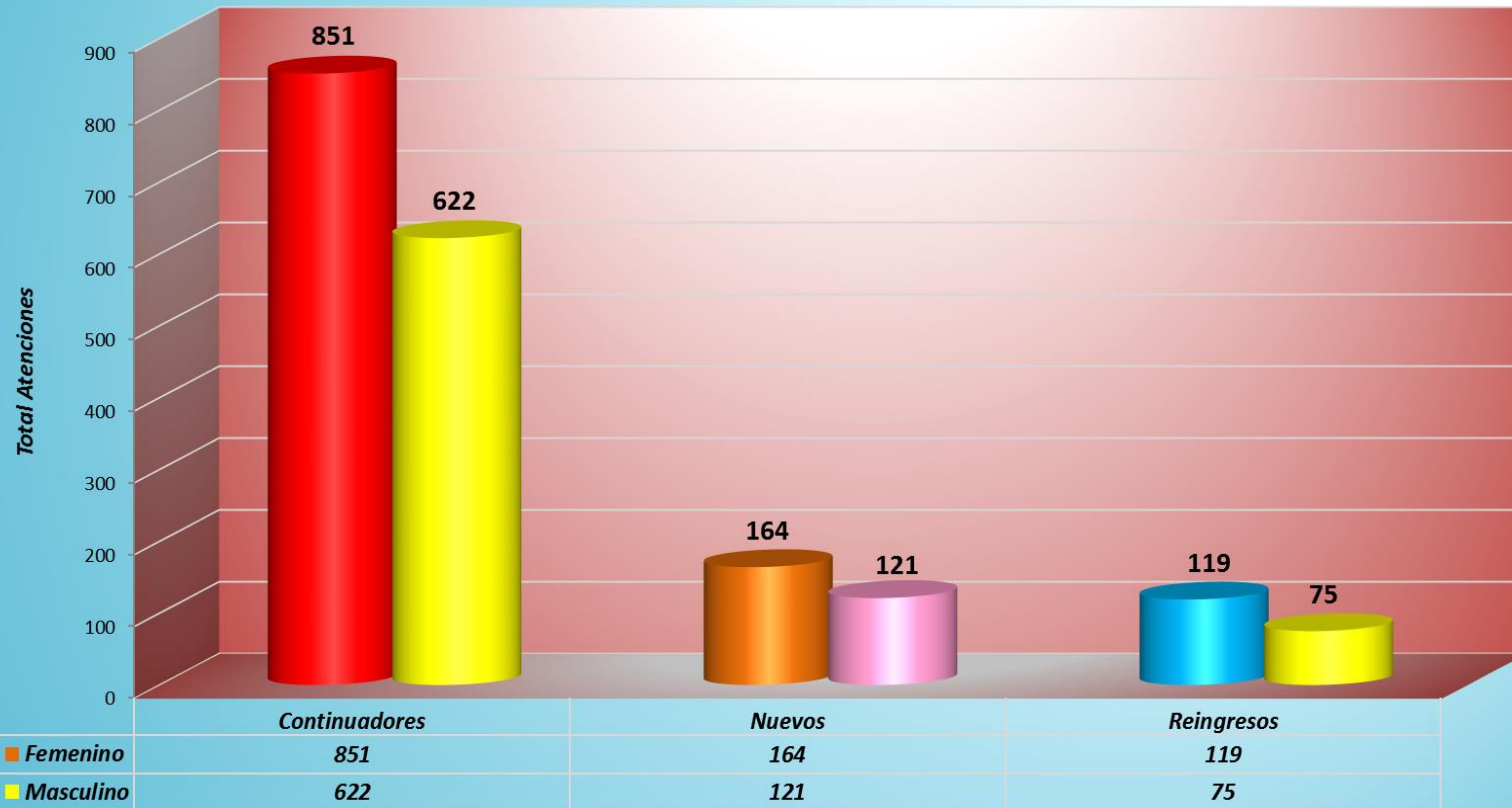


Fuente: Hospital Victor Larco Herrera
Oficina de Estadística e Informática

Condición

El presente gráfico muestra que en consulta externa de niños y adolescentes, a la quincena de Abril, la atención de varones fue mayor que el de mujeres, y esa diferencia se mantiene en los pacientes continuadores, nuevos y reingresos.

**Consulta Externas Psiquiatría "Adultos" Por Condición, según Sexo
al 15 de Abril 2019
Gráfico N° 7**

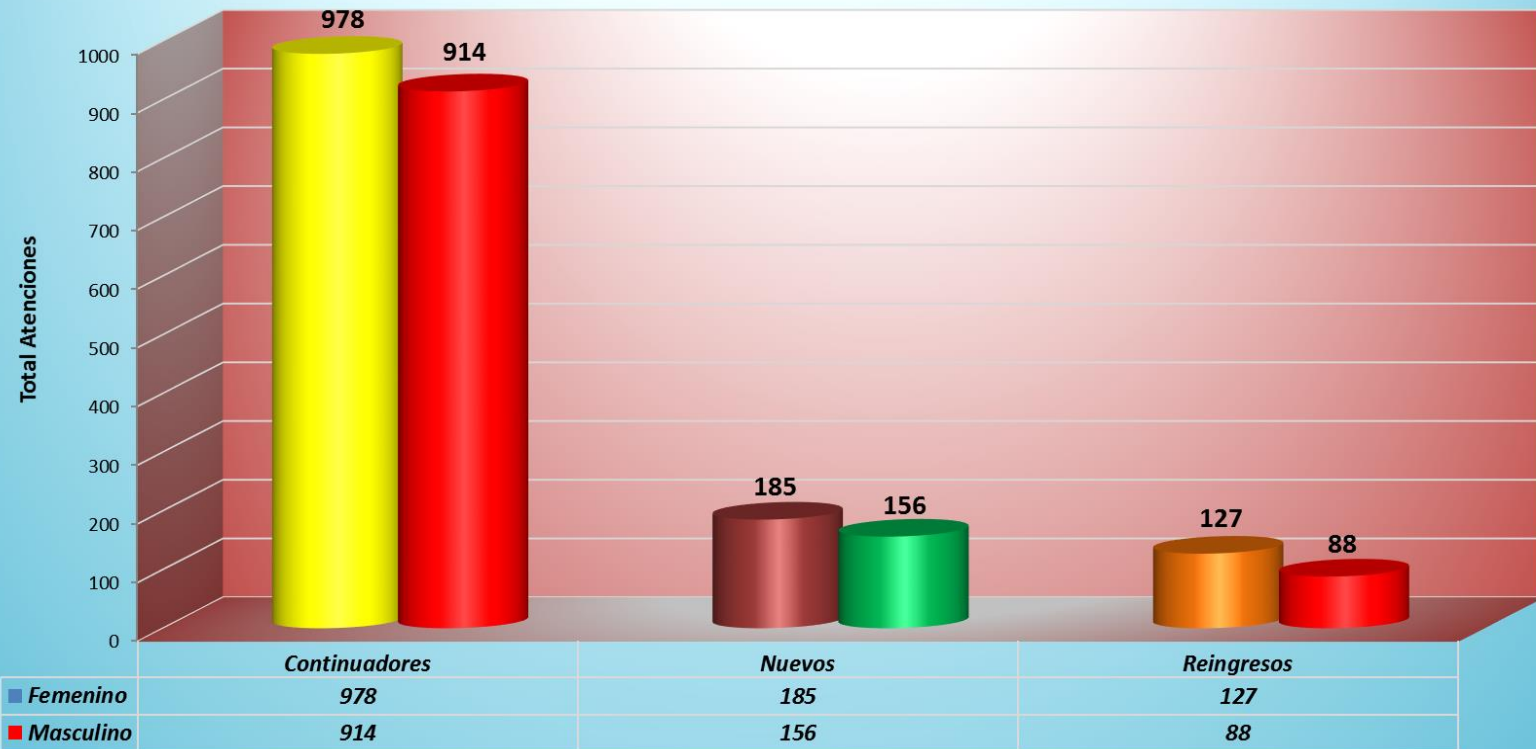


Fuente: Hospital Victor Larco Herrera
Oficina de Estadística e Informática

Condición

En el caso de la consulta externa de adultos, se aprecia a la quincena de Abril, una mayor cantidad de mujeres atendidas, tanto en nuevos, continuadores y reingresos.

**Todas las Consultas Externas de Psiquiatría
(Adultos + Niños + Adicciones)
al 15 de Abril 2019
Gráfica N° 8**

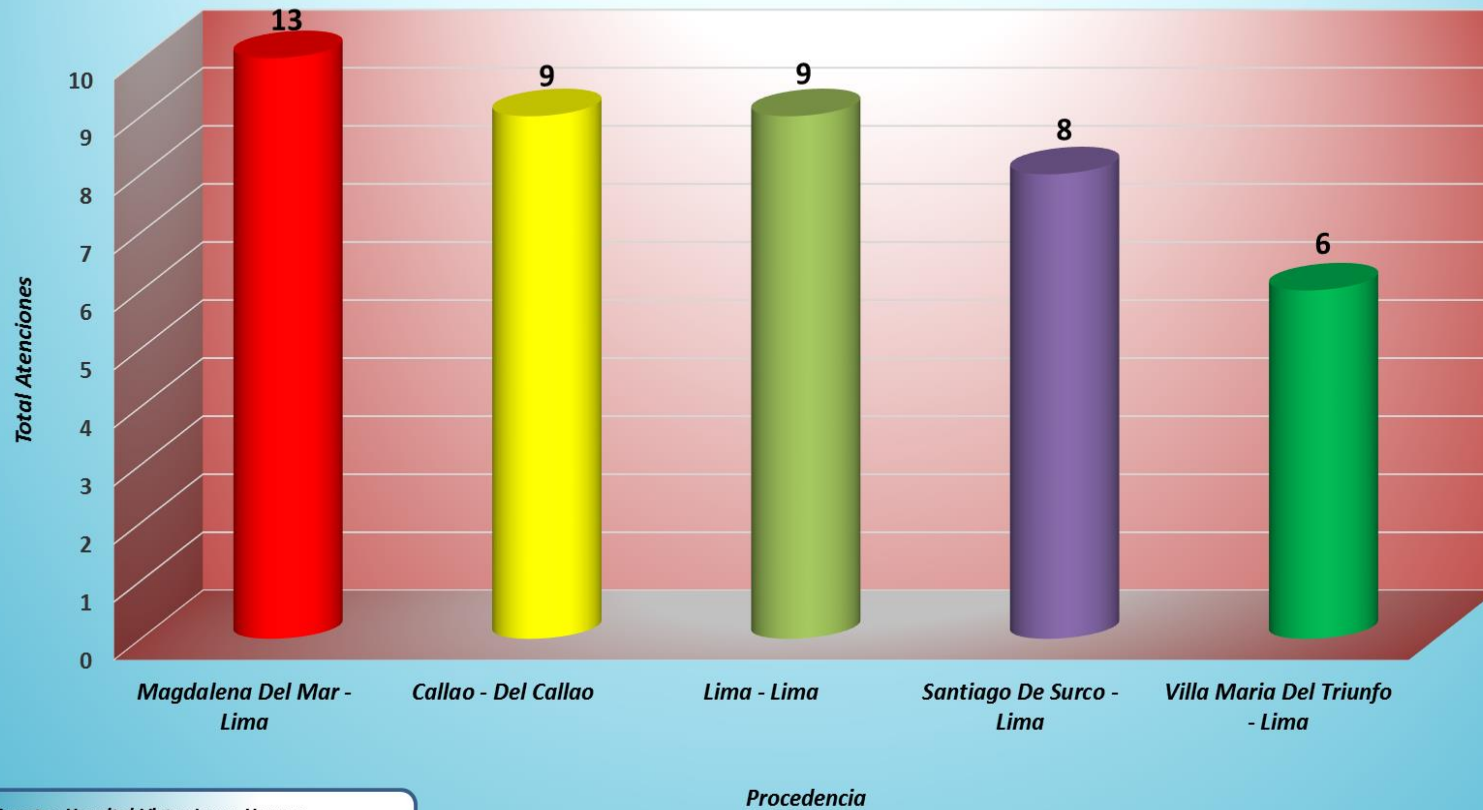


Fuente: Hospital Víctor Larco Herrera
Oficina de Estadística e Informática

Condición

En relación a todas las consultas (niños, adultos y adicciones), a la quincena de Abril se observa una mayor cantidad de mujeres atendidos en continuadores, nuevos y reingresos.

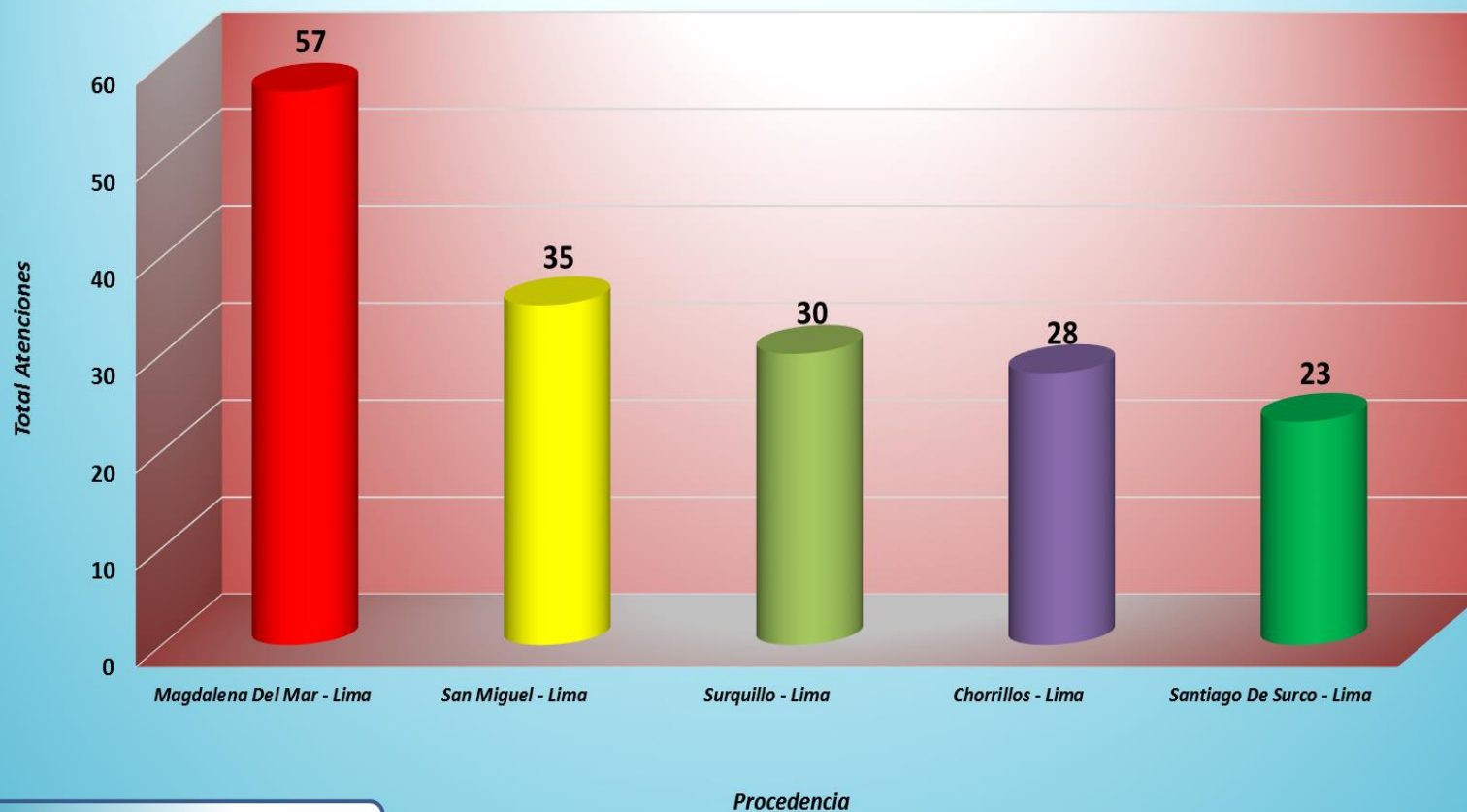
**Primeros Lugares de Procedencia en Consulta Externa Adicciones
al 15 de Abril 2019
Gráfico N° 9**



Fuente: Hospital Victor Larco Herrera
Oficina de Estadística e Informática

Los casos de adicciones que acudieron a consulta externa, a la quincena de Abril, procedieron en primer lugar de Magdalena, Callao, Lima, Santiago de Surco y Villa Maria del Triunfo.

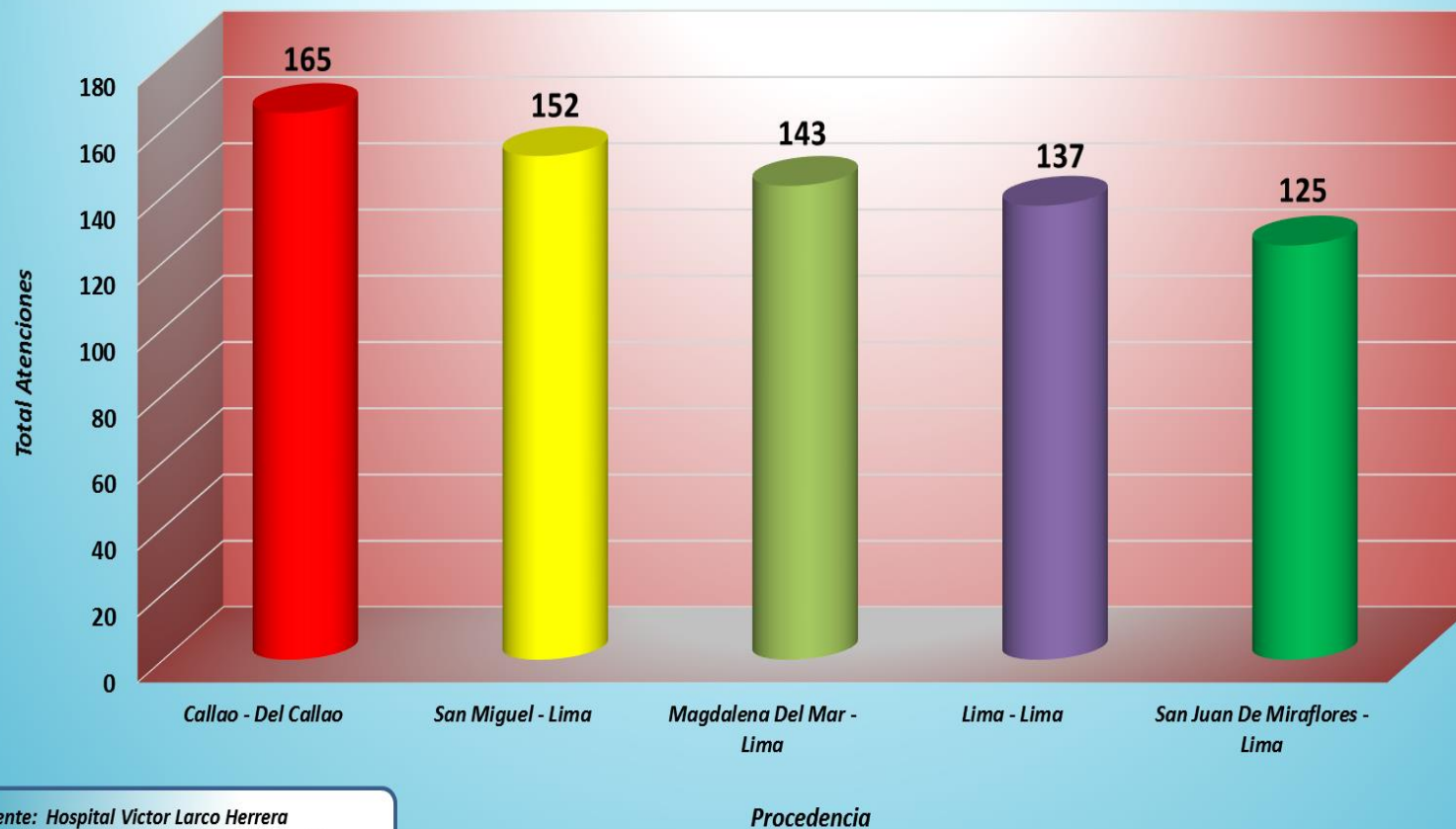
**Primeros Lugares de Procedencia de Consulta Externa
Niños y Adolescentes
al 15 de Abril 2019
Gráfico N° 10**



Fuente: Hospital Victor Larco Herrera
Oficina de Estadística e Informática

Los casos de niños y adolescentes que acudieron a consulta, a la quincena de Abril, procedieron en mayor cantidad de Magdalena del Mar, San Miguel, Surquillo, Chorrillos y Santiago de Surco.

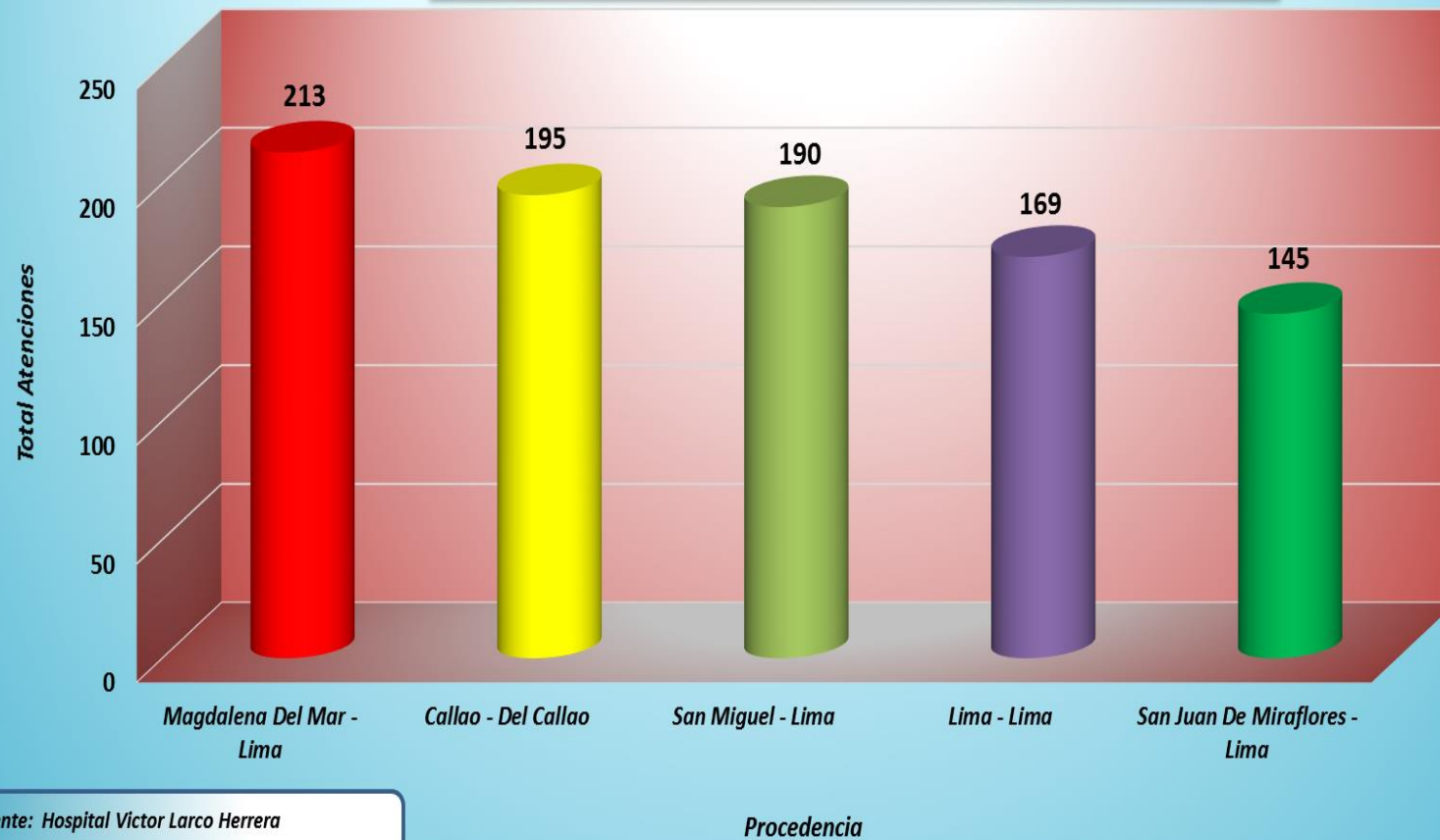
**Primeros Lugares de Procedencia de Consulta Externa Psiquiatría Adultos
al 15 Abril 2019
Gráfico N° 11**



Fuente: Hospital Victor Larco Herrera
Oficina de Estadística e Informática

Los casos que acudieron a consulta externa de adultos durante la quincena de Abril, procedieron con mayor frecuencia del Callao, San Miguel, Magdalena del Mar, Lima y San Juan de Miraflores.

**Primeros Lugares De Procedencia de toda la Consulta Externa Psiquiatría
(Adultos + Niños + Adicciones)
al 15 de Abril 2019
Gráfico N° 12**



Fuente: Hospital Victor Larco Herrera

Si tenemos en cuenta todas las consultas, a la quincena de Abril, la mayoría de pacientes procedieron de Magdalena del Mar, Callao, San Miguel, Lima y San Juan de Miraflores.

**Frecuencia Acumulada Consulta Externa Psiquiatría
Año 2018 & 2019 (datos a la quincena de cada mes)
al 15 de Abril 2019
Gráfica Nº 13**

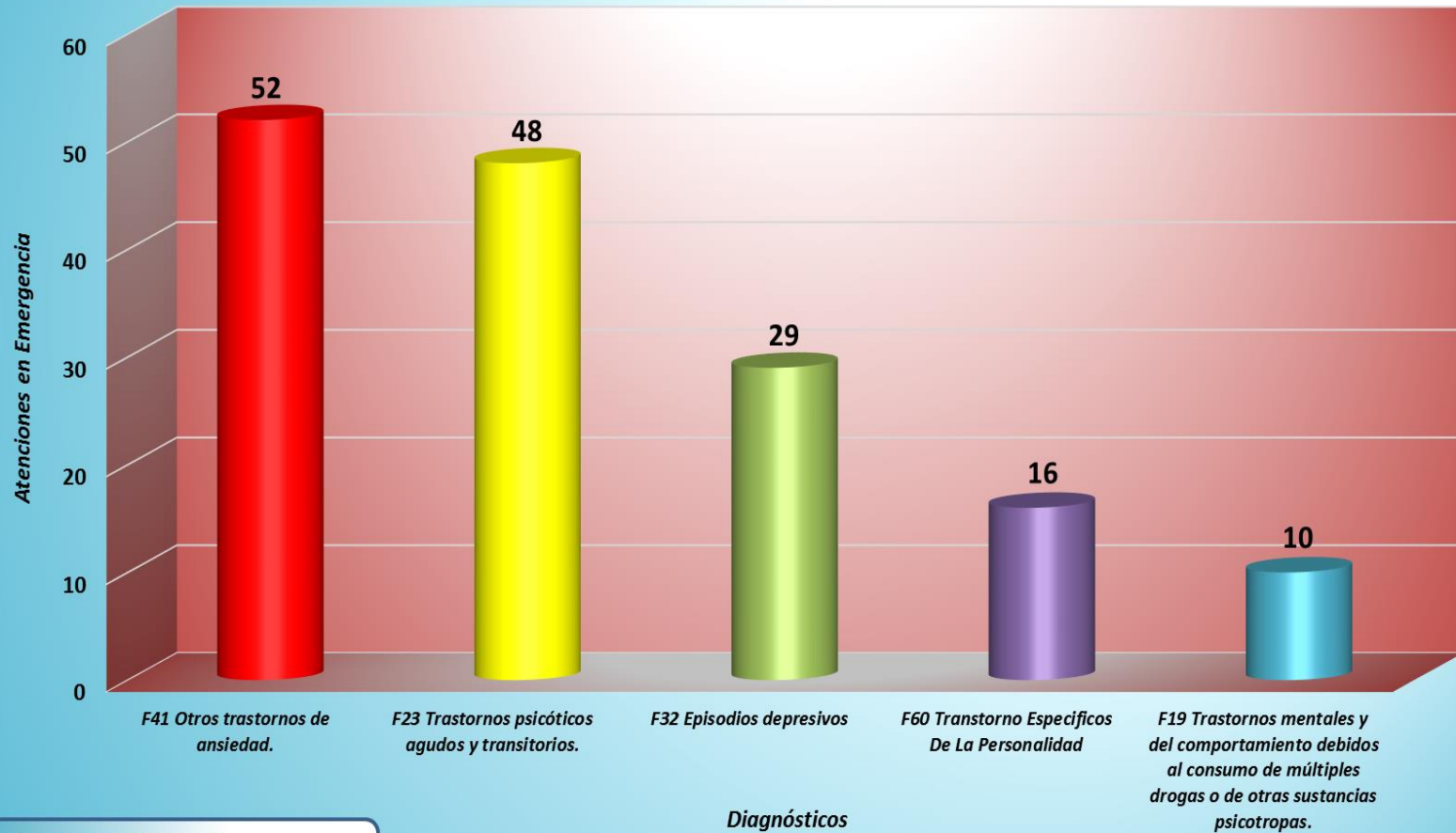


Fuente: Hospital Víctor Larco Herrera
Oficina de Estadística e Informática

Meses

Si tenemos en cuenta las actividades de Consulta Externa en el Hospital Víctor Larco Herrera, en comparación a la quincena de Abril del año 2018 (2196 atenciones), en Abril del 2019 tenemos en total 2448 atenciones.

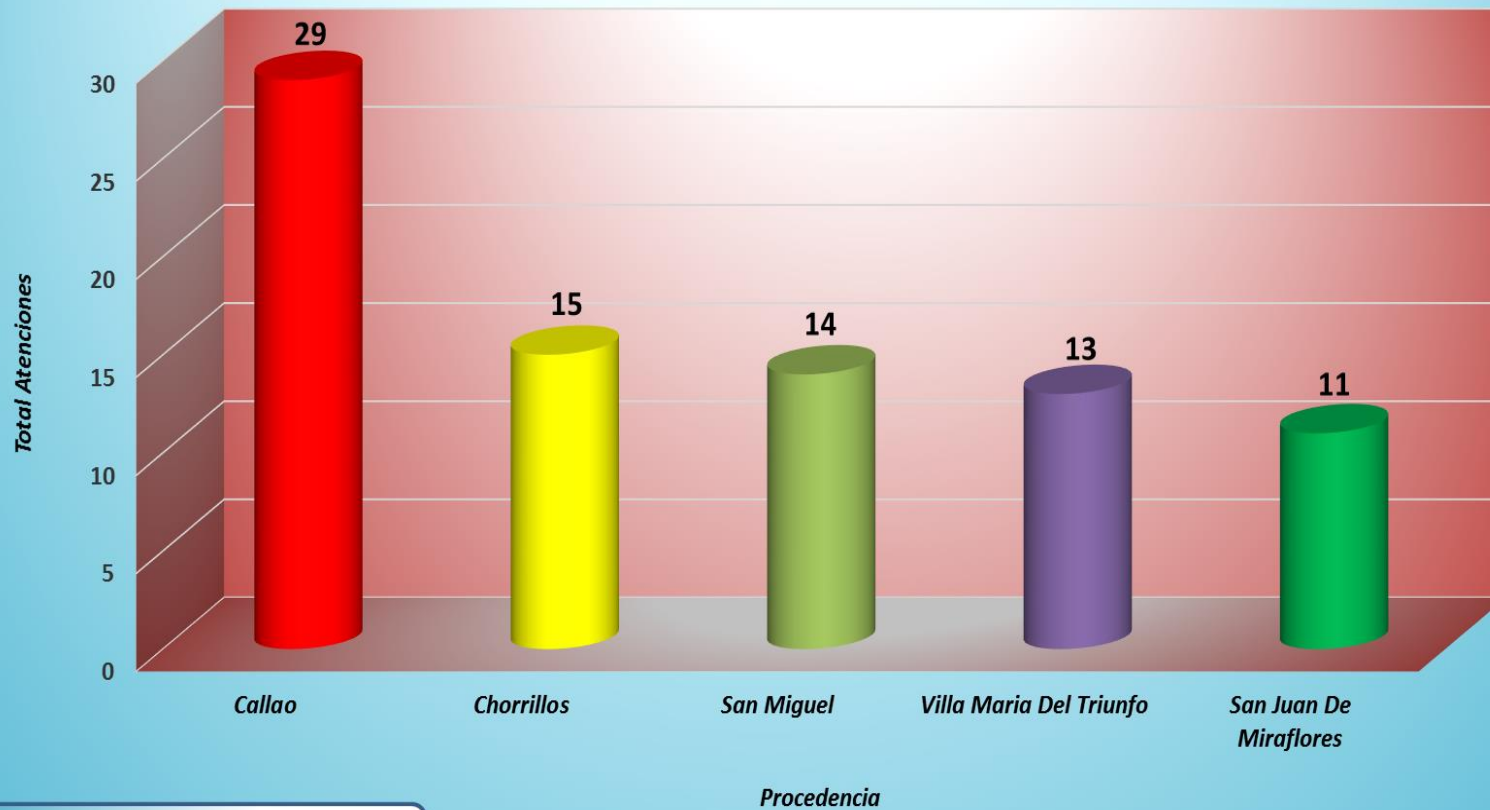
*Primeras Causas de Morbilidad de Ingresos a Emergencia
Al 15 de Abril 2019
Gráfico N° 14*



Fuente: Hospital Victor Larco Herrera
Oficina de Estadística e Informática

Como se aprecia del gráfico, la primera causa de morbilidad en el servicio de Emergencia a la quincena de Abril fue Trastorno de ansiedad, seguido de Trastornos psicóticos agudos y transitorios, en tercer lugar Episodios depresivos, cuarto lugar Trastornos específicos de la personalidad y finalmente Trastornos mentales y del comportamiento debidos al consumo de múltiples drogas y otras sustancias psicotrópicas.

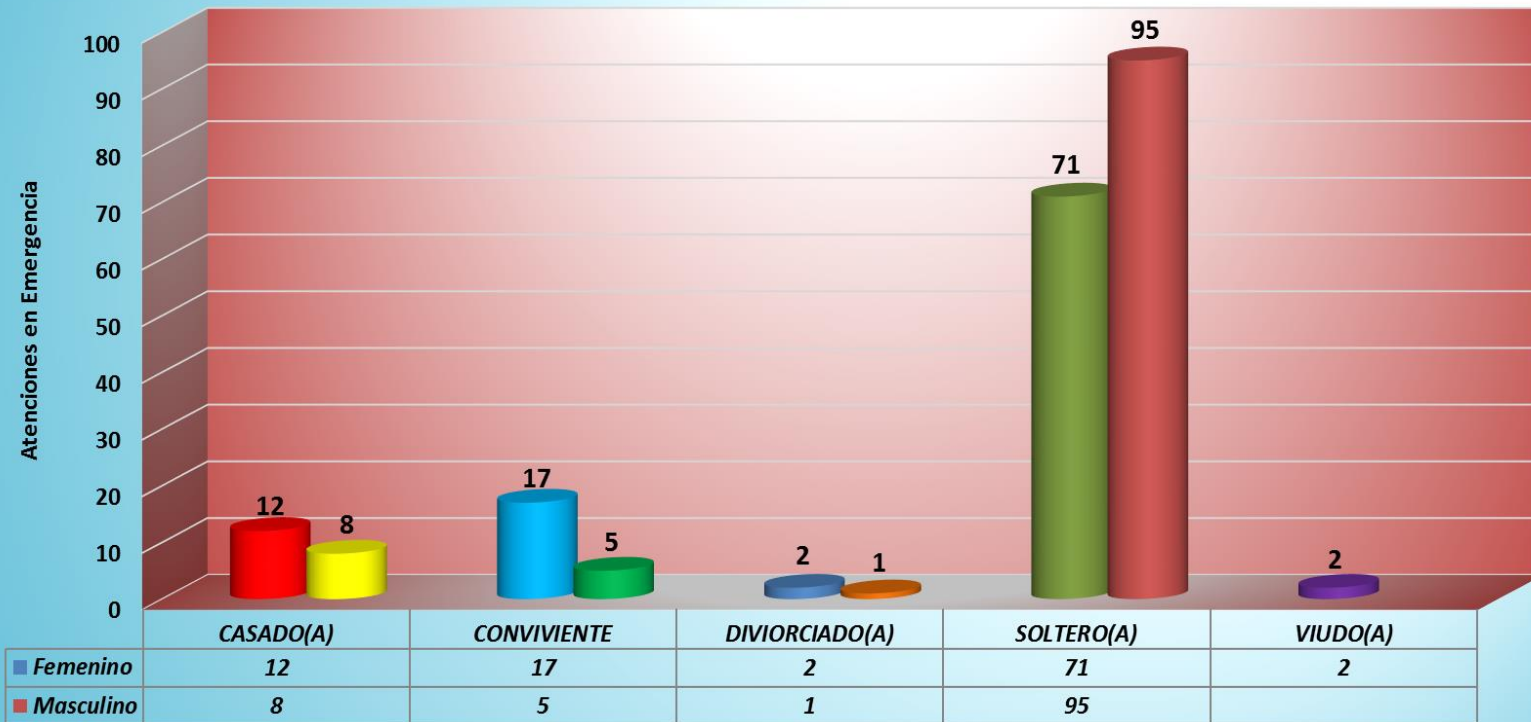
**Primeros Lugares de Procedencia en Emergencia
al 15 de Abril 2019
Gráfico N° 15**



Fuente: Hospital Victor Larco Herrera
Oficina de Estadística e Informática

Los pacientes que acudieron al servicio de emergencia a la quincena de Abril, procedieron en primer lugar del Callao, Chorrillos, San Miguel, Villa Maria del Triunfo y San Juan de Miraflores.

**Ingreso por Emergencia por Estado Civil y por Sexo
al 15 Abril 2019
Gráfico N° 16**

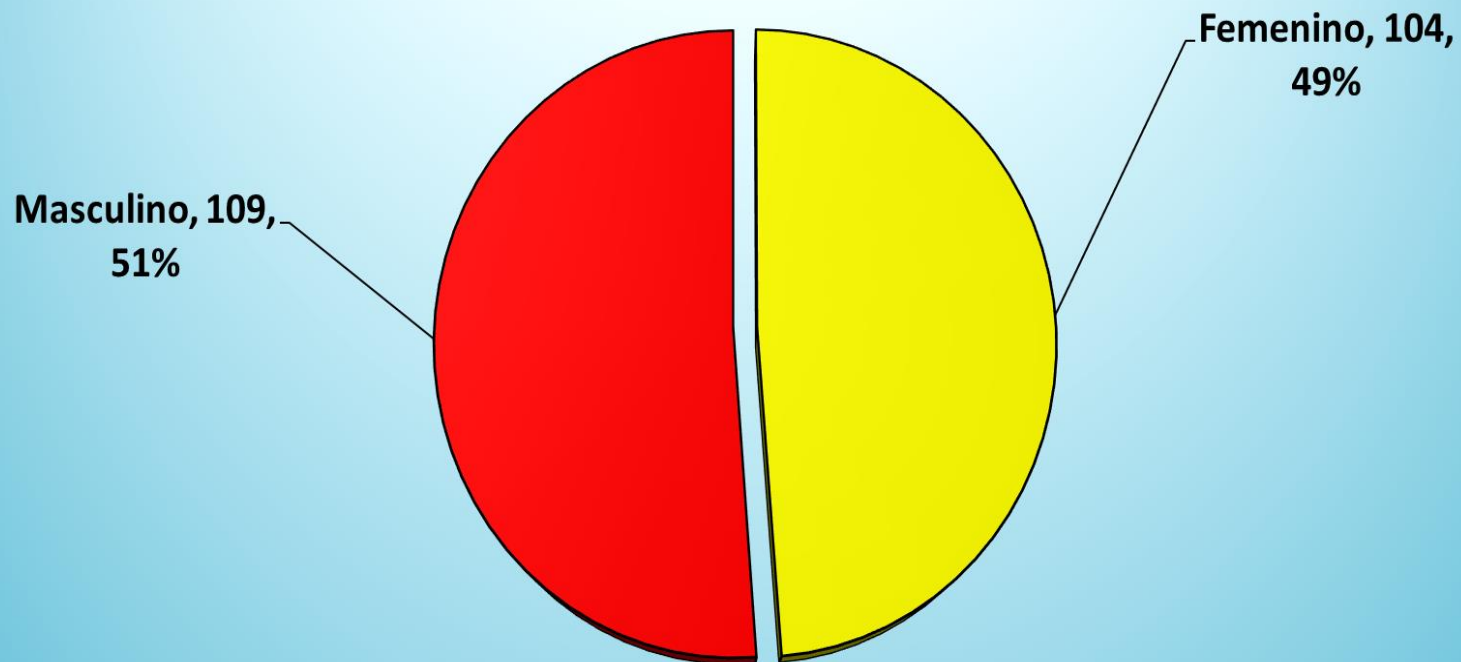


Fuente: Hospital Víctor Larco Herrera
Oficina de Estadística e Informática

Estado Civil

En el presente gráfico se aprecia que a la quincena de Abril, acudieron una mayor cantidad de pacientes solteros, de ambos sexos, al servicio de emergencia del HVLH.

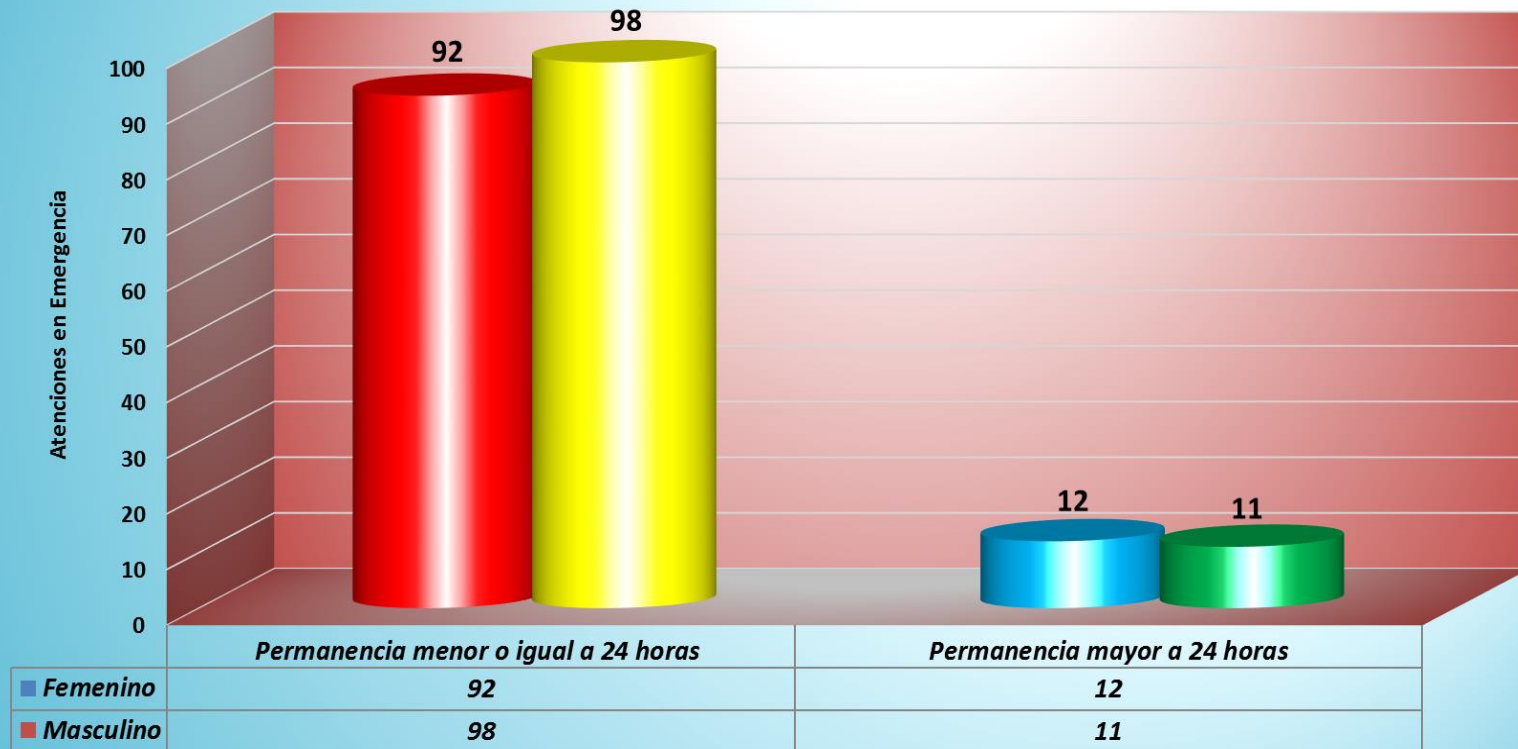
**Ingresos a Emergencia por Sexo
al 15 de Abril 2019
Gráfico N° 17**



Fuente: Hospital Victor Larco Herrera
Oficina de Estadística e Informática

En la presente gráfica se aprecia un porcentaje mayor de atenciones de Varones en el servicio de emergencia durante la quincena de Abril 2019.

**Tiempo de Permanencia en Emergencia - por Sexo
al 15 de Abril 2019
Gráfica N° 18**

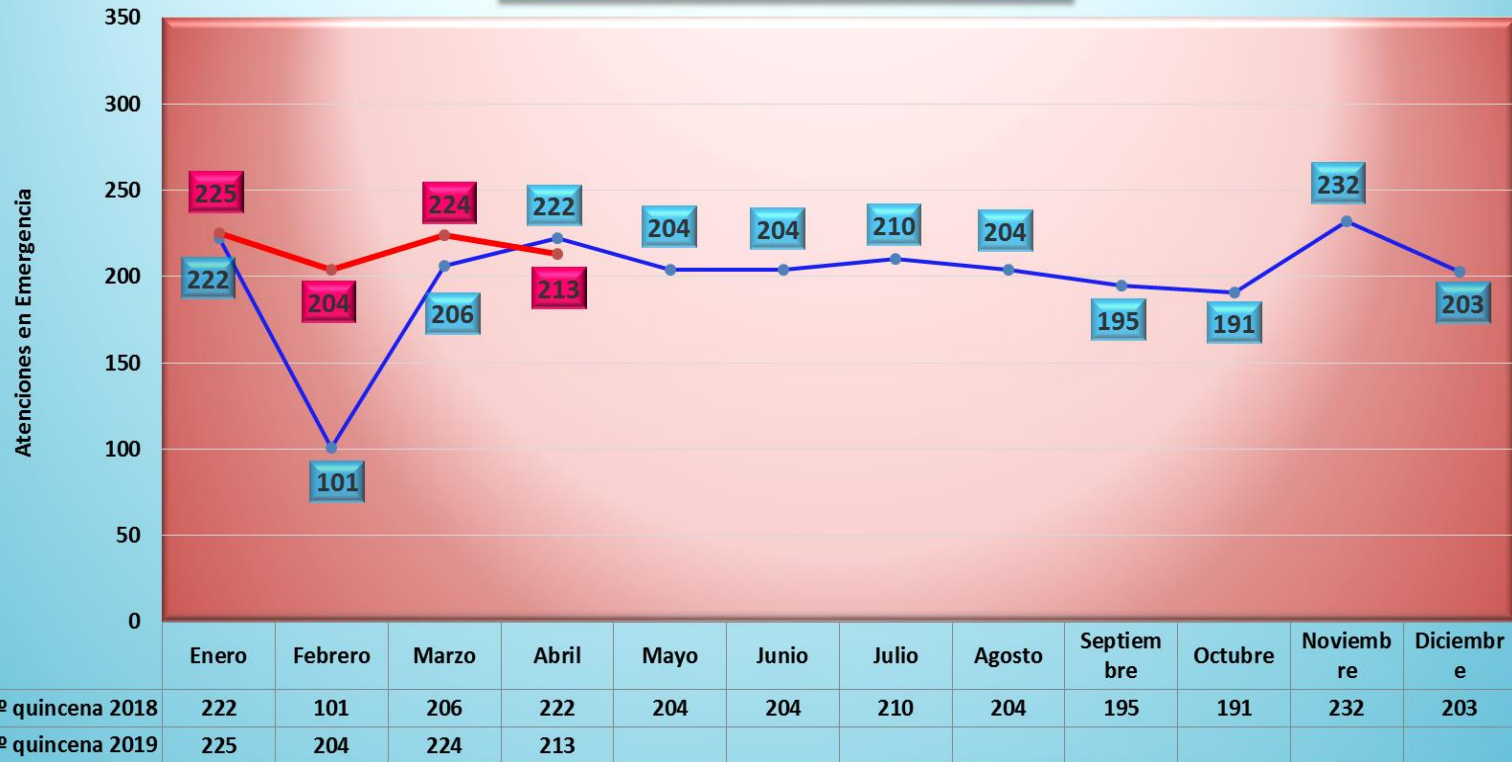


Fuente: Hospital Victor Larco Herrera
Oficina de Estadística e Informática

Tiempo de Permanencia

En el presente gráfico se observa que a la quincena de Abril, la mayoría de pacientes (190) tuvieron una estancia menor o igual a 24 horas; es decir, su crisis se resuelve el mismo día de la atención, tanto de varones como de mujeres. Se observa también que 23 pacientes son atendidos con un tiempo de permanencia mayor a 24 horas en ambos generos.

Frecuencia Acumulada de Ingresos a Emergencia
Años 2018 & 2019
al 15 de Abril 2018
Gráfica Nº 19

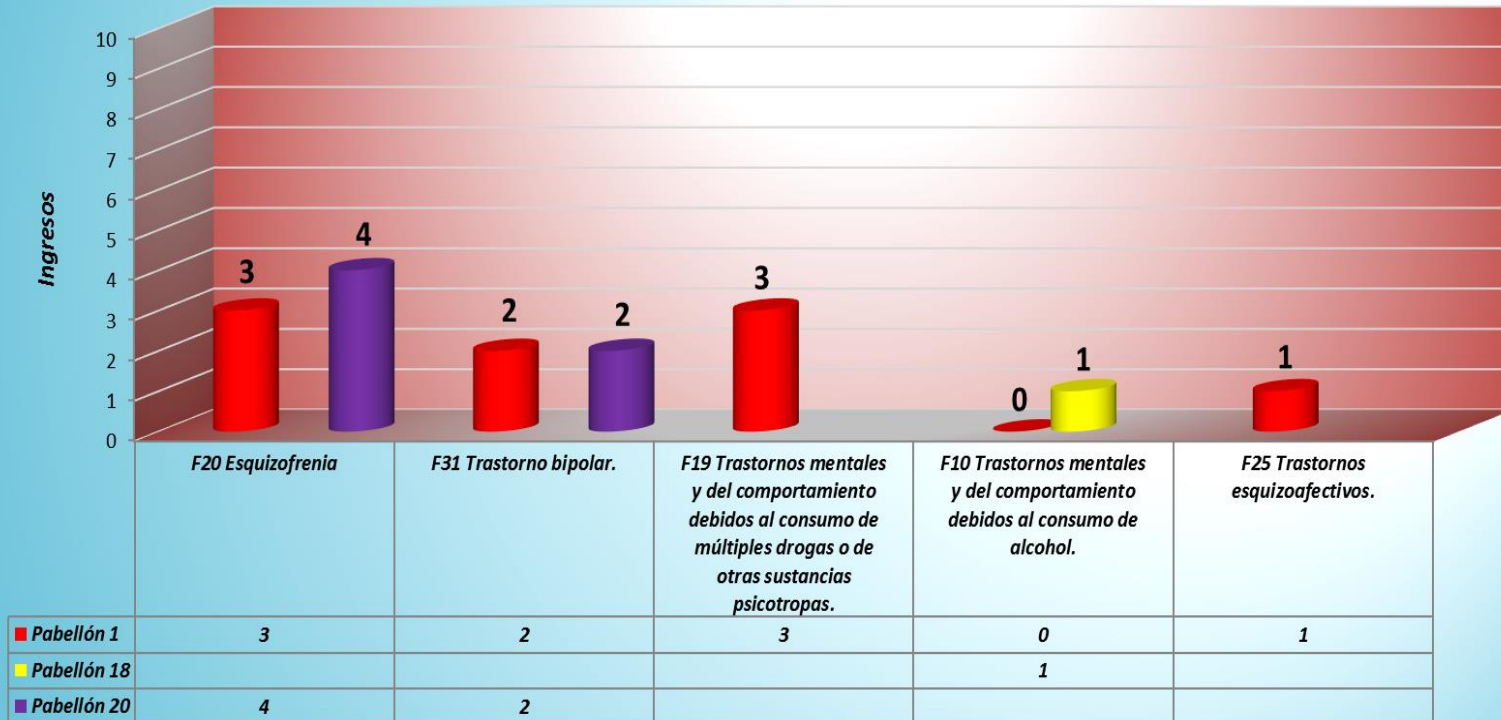


Fuente: Hospital Victor Larco Herrera
 Oficina de Estadística e Informática

Meses

El presente gráfico muestra la Frecuencia Acumulada de Ingresos a Emergencia. Si comparamos con la quincena de Abril del 2018 (222 ingresos), en la quincena de Abril del 2019 se produjeron 213 ingresos. Esta cifra puede variar durante los periodos siguientes, pues la tendencia es mantenerse en el promedio observado.

**Distribución de Morbilidad por Ingresos a Pabellones
al 15 de Abril 2019
Gráfico N° 20**

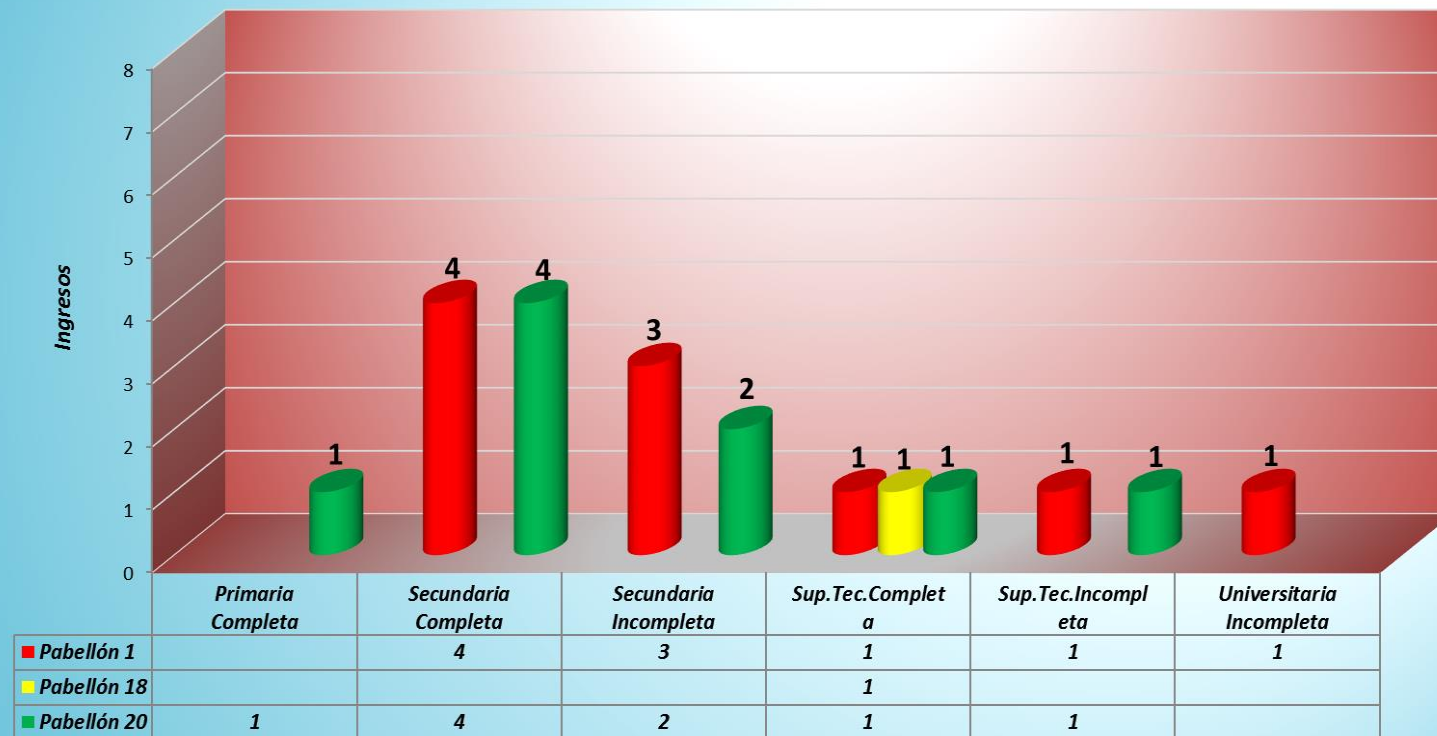


Fuente: Hospital Victor Larco Herrera
Oficina de Estadística e Informática

Diagnósticos

En la presente gráfica de la quincena de Abril, se aprecia TRES y CUATRO ingresos a los pabellones (1 y 20) respectivamente con Esquizofrenia, DOS ingresos a los pabellones (1 y 20) con Trastorno bipolar, TRES ingresos al pabellón 1 por Trastornos mentales y del comportamiento debido al uso de múltiples drogas, UN ingreso al pabellón 18 con Trastorno mental y del comportamiento debido al consumo de alcohol y UN ingreso al pabellón 1 por Trastornos esquizoafectivo.

**Grado de Educación en Hospitalización a Pabellones
al 15 de Abril 2019
Gráfico N° 21**

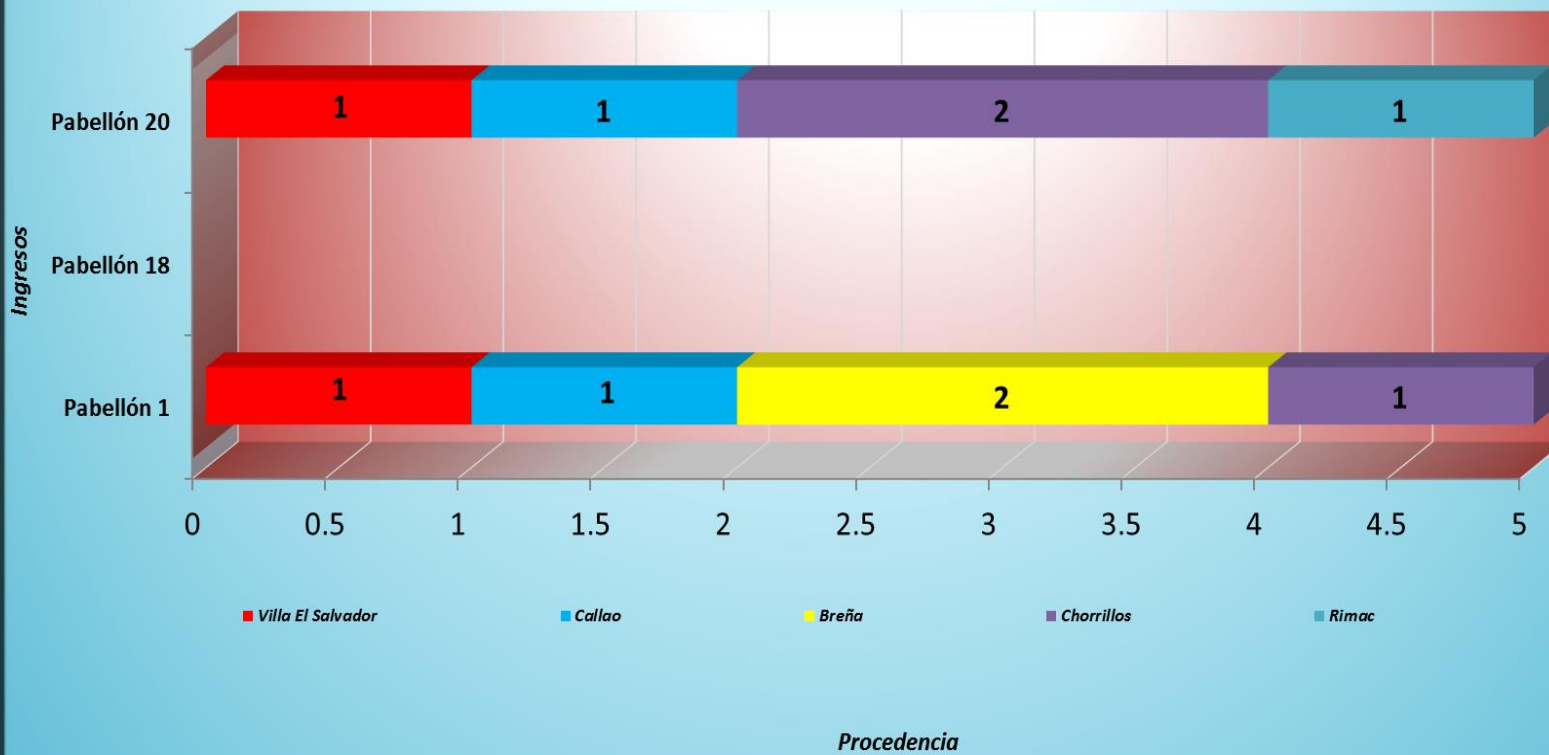


Grado de Instrucción

Fuente: Hospital Victor Larco Herrera
Oficina de Estadística e Informática

Como se aprecia de la gráfica, la distribución de los ingresos de pacientes a los diversos pabellones 1, 18 y 20, a la quincena de Abril, se registra un mayor ingreso de pacientes con secundaria completa.

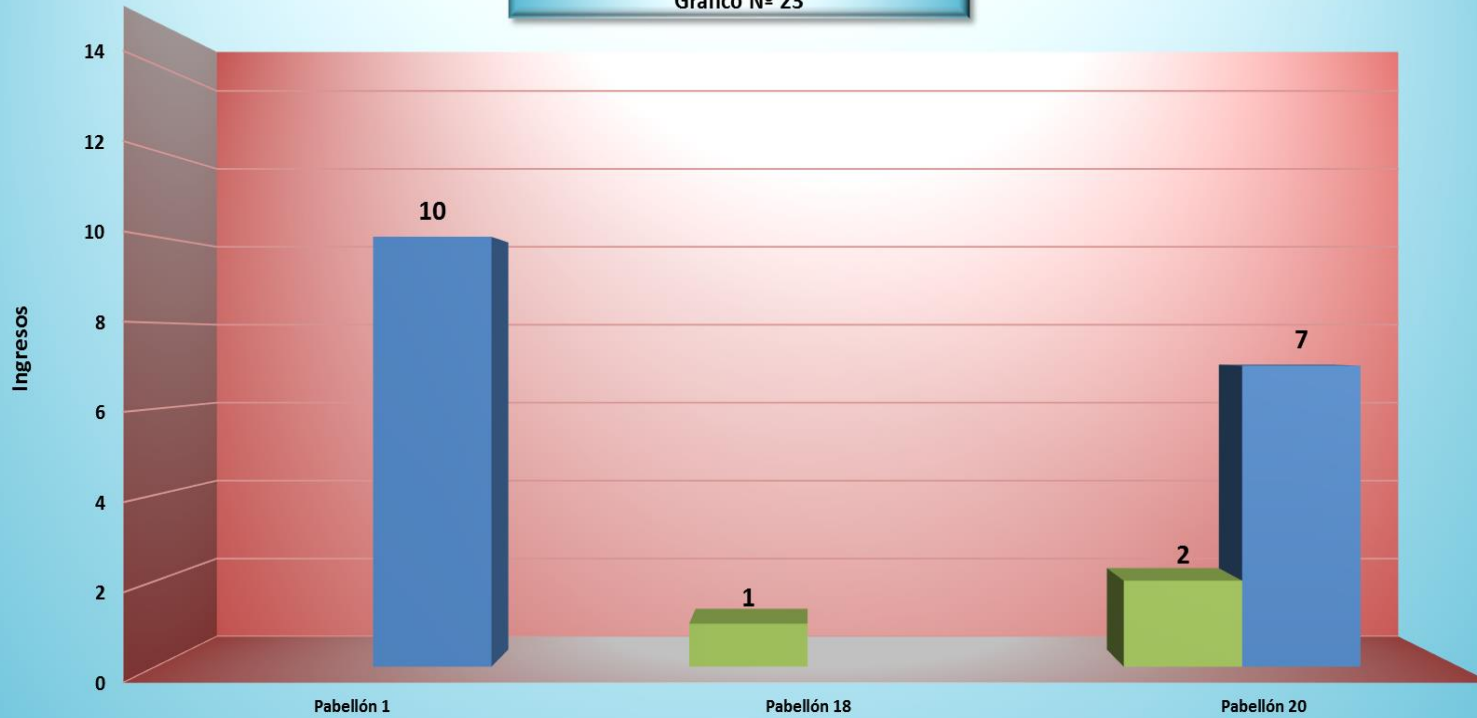
**Primeros Lugares de Procedencia en Hospitalización
al 15 de Abril 2019
Gráfica N° 22**



Fuente: Hospital Victor Larco Herrera
Oficina de Estadística e Informática

Como se aprecia de la gráfica, a la quincena de Abril, la mayor cantidad de ingresos a Hospitalización se produjeron hacia los pabellones 1 y 20 con CINCO ingresos.

Hospitalización por Categoría Socio Económico
al 15 de Abril 2019
Gráfico Nº 23



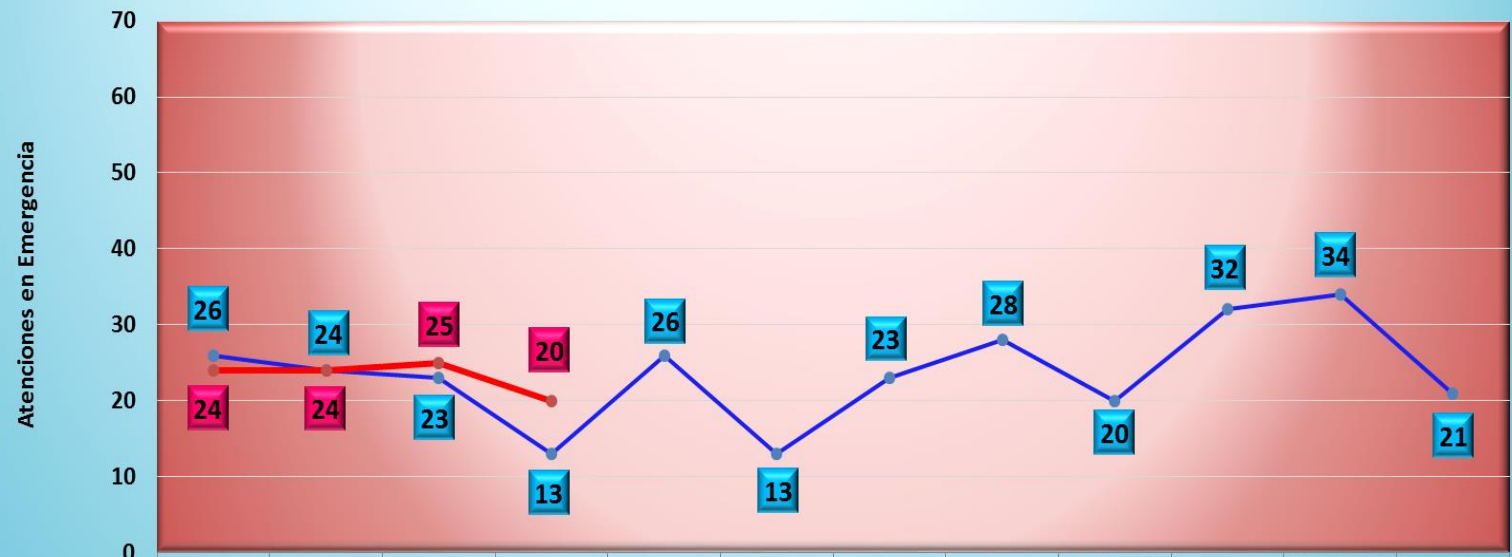
	Pabellón 1	Pabellón 18	Pabellón 20
■ CATEGORIA "C" TRAE MEDICINA		1	2
■ SEGURO INTEGRAL DE SALUD	10		7

Fuente: Hospital Victor Larco Herrera
Oficina de Estadística e Informática

Pabellones

Como se aprecia del gráfico, a la quincena de Abril, la mayoría de los pacientes hospitalizados en los pabellones 1, 18 y 20 son financiados por el SIS.

Frecuencia Acumulada Servicio de Hospitalización
Años 2018 & 2019
al 15 de Abril Gráfico N° 24



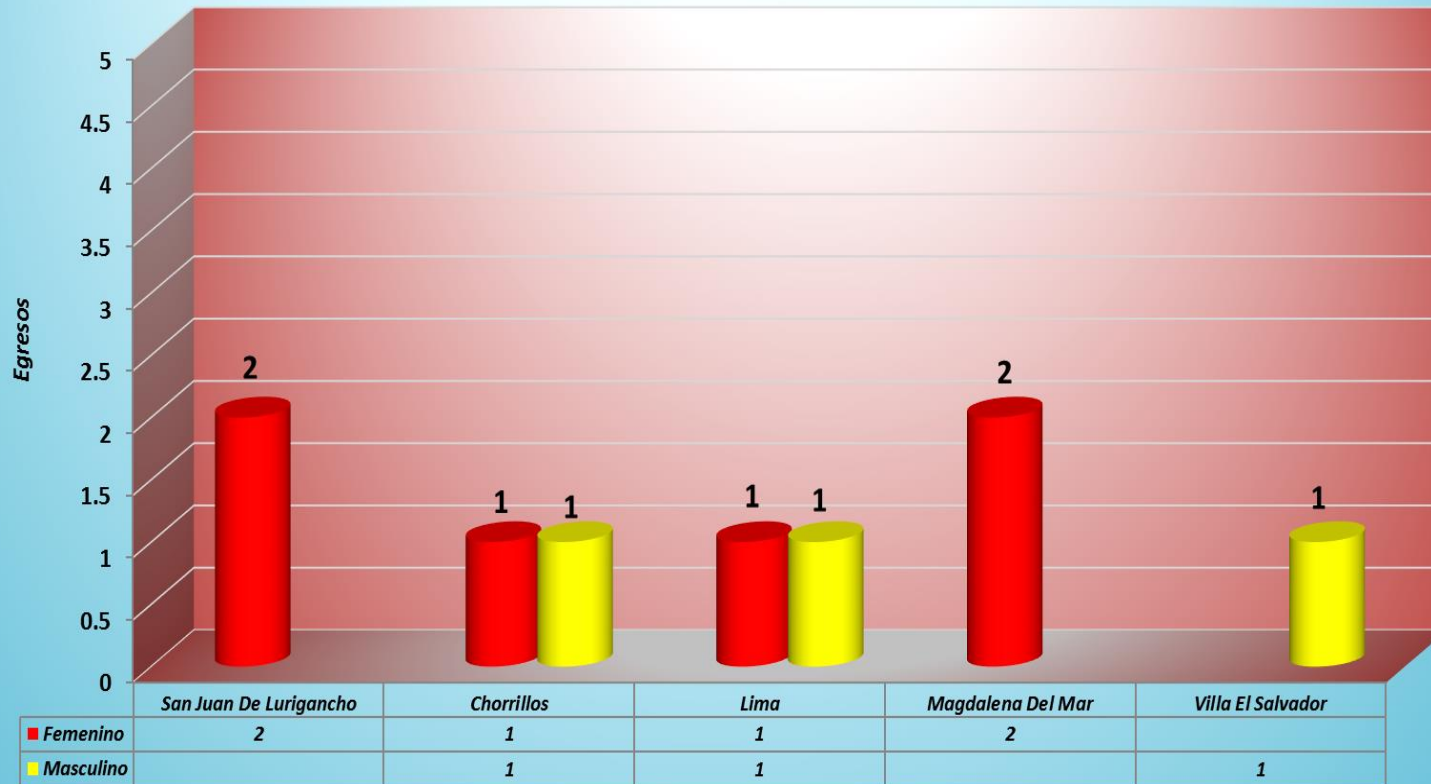
	Enero	Febrero	Marzo	Abril	Mayo	Junio	Julio	Agosto	Septiembre	Octubre	Noviembre	Diciembre
1ra. Quincena 2018	26	24	23	13	26	13	23	28	20	32	34	21
1ra. Quincena 2019	24	24	25	20								

Fuente: Hospital Victor Larco Herrera
 Oficina de Estadística e Informática

Meses

El presente gráfico muestra la Frecuencia Acumulada en los Servicios de Hospitalización. El número de hospitalizaciones en la quincena de Abril del 2018 fue de 13. En cambio, a la quincena de Abril del presente año es de 20. En general, existe una tendencia a mantenerse el promedio de hospitalizaciones.

**Primeros Lugares de Procedencia en Egresos Hospitalarios
al 15 de Abril 2019
Gráfico N° 25**

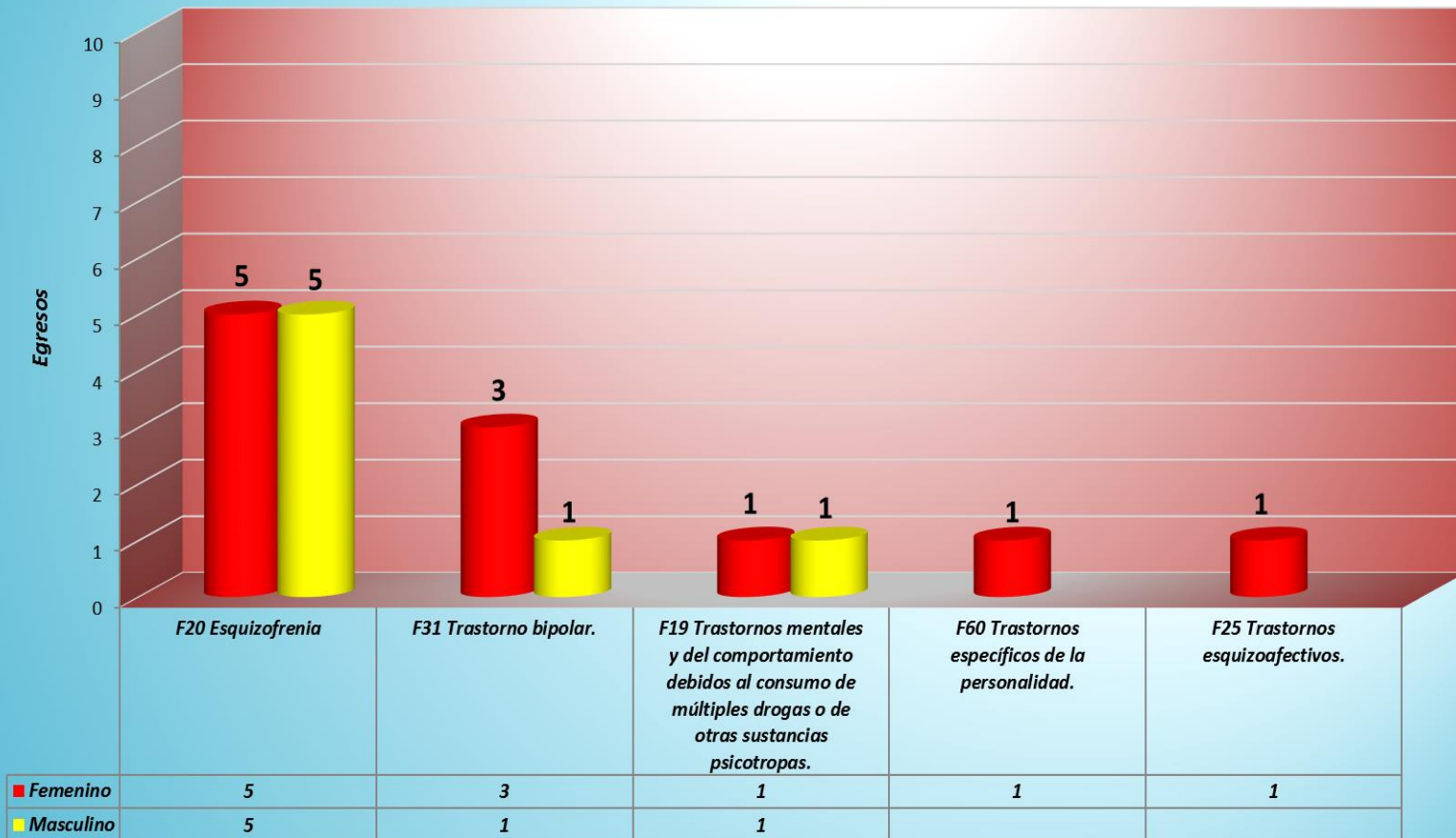


Fuente: Hospital Victor Larco Herrera
Oficina de Estadística e Informática

Procedencia

Como se aprecia del gráfico, de acuerdo a las altas o egresos a la quincena de Abril, los pacientes retornaron a su lugar de procedencia. En el caso de las mujeres a San Juan de Lurigancho y Magdalena y en el caso de los varones a Chorrillos, Lima y Villa El Salvador

**Primeras Causas de Morbilidad en Egresos Hospitalarios
al 15 de Abril 2019
Gráfico Nº 26**

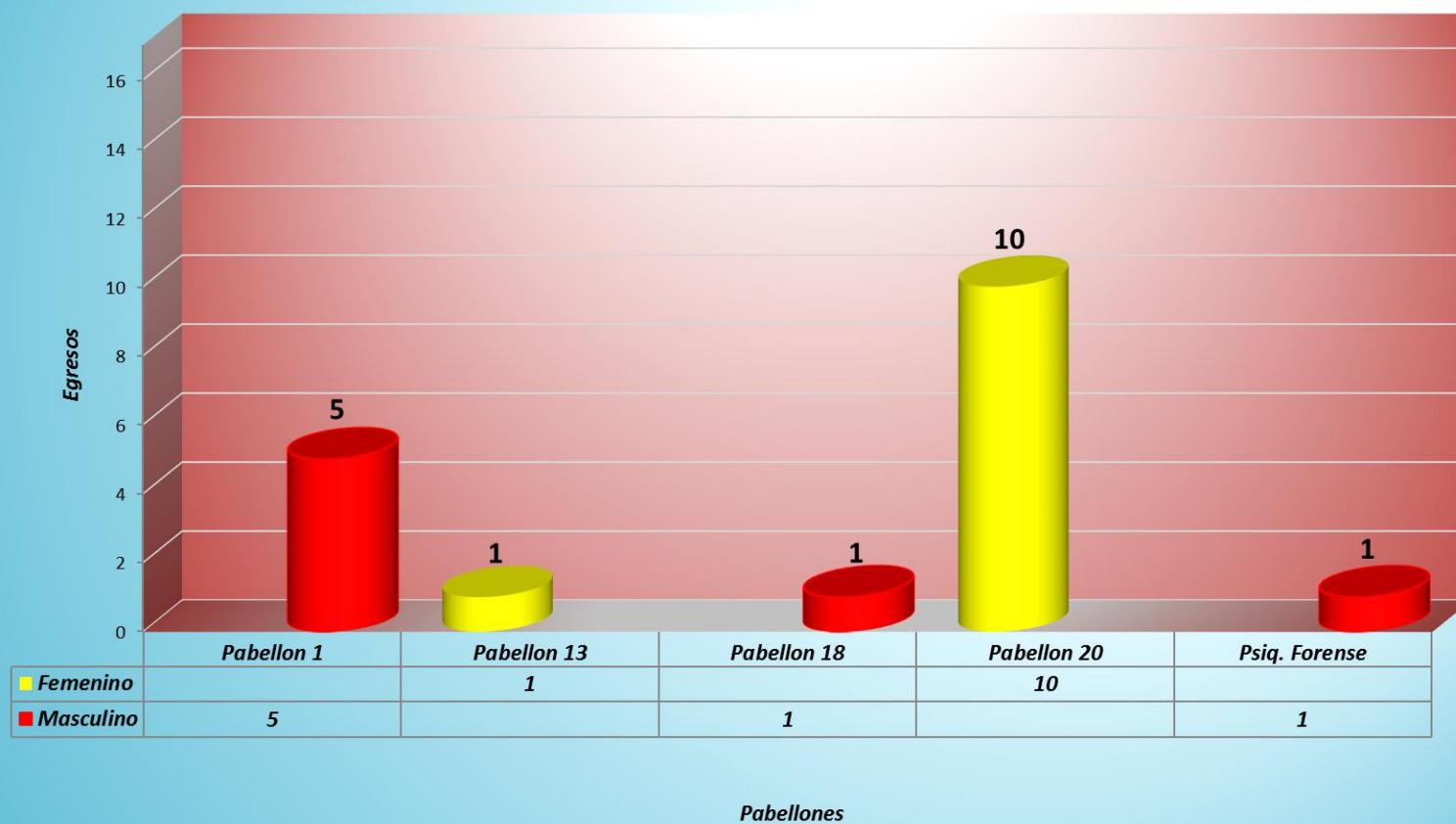


Fuente: Hospital Victor Larco Herrera

Diagnósticos

De acuerdo con los egresos hospitalarios, la primera causa de morbilidad durante la quincena de Abril fueron DIEZ casos de Esquizofrenia, CUATRO casos de Trastorno bipolar, DOS casos de Trastornos mentales y del comportamiento debido al consumo de múltiples drogas y de otras sustancias psicotrópicas, UN caso de Trastornos específicos de la personalidad y UN caso de Trastornos esquizoafectivos.

**Egresos Hospitalarios por Pabellones y por Sexo
al 15 de Abril 2019
Gráfico N° 27**

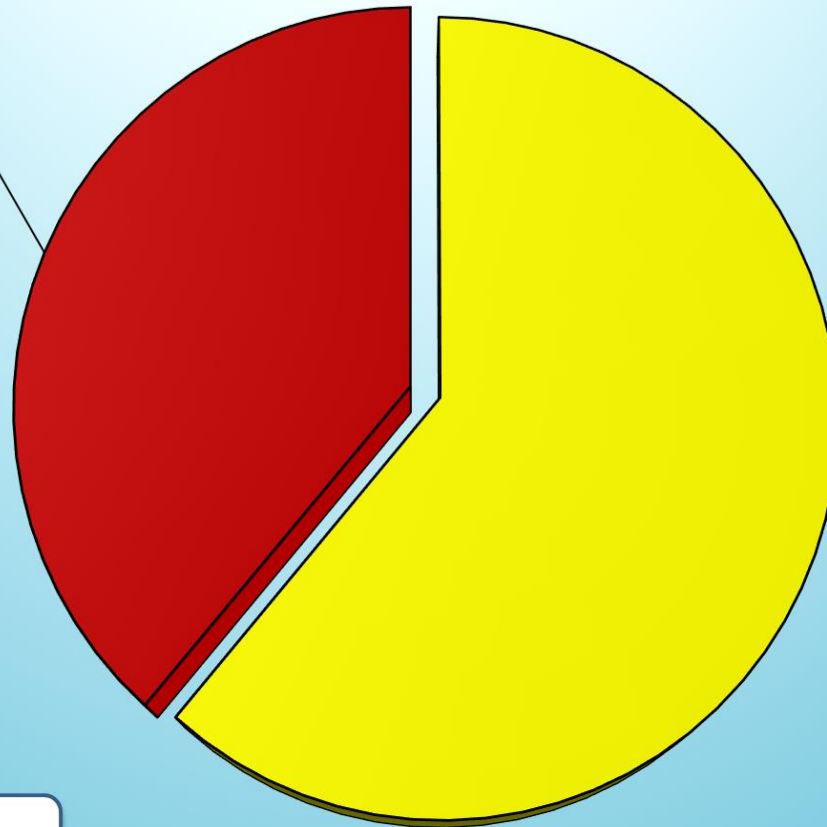


Fuente: Hospital Victor Larco Herrera
Oficina de Estadística e Informática

Como muestra la gráfica, los egresos durante la quincena de Abril del 2019 fueron CINCO varones del pabellón 1, UNA mujer del pabellón 13, UN varón del pabellón 18, DIEZ mujeres del pabellón 20 y UN varón de Psiquiatría Forense.

**Distribución de Egresos por Sexo
al 15 de Abril 2019
Gráfico N° 28**

Masculino, 7, 39%

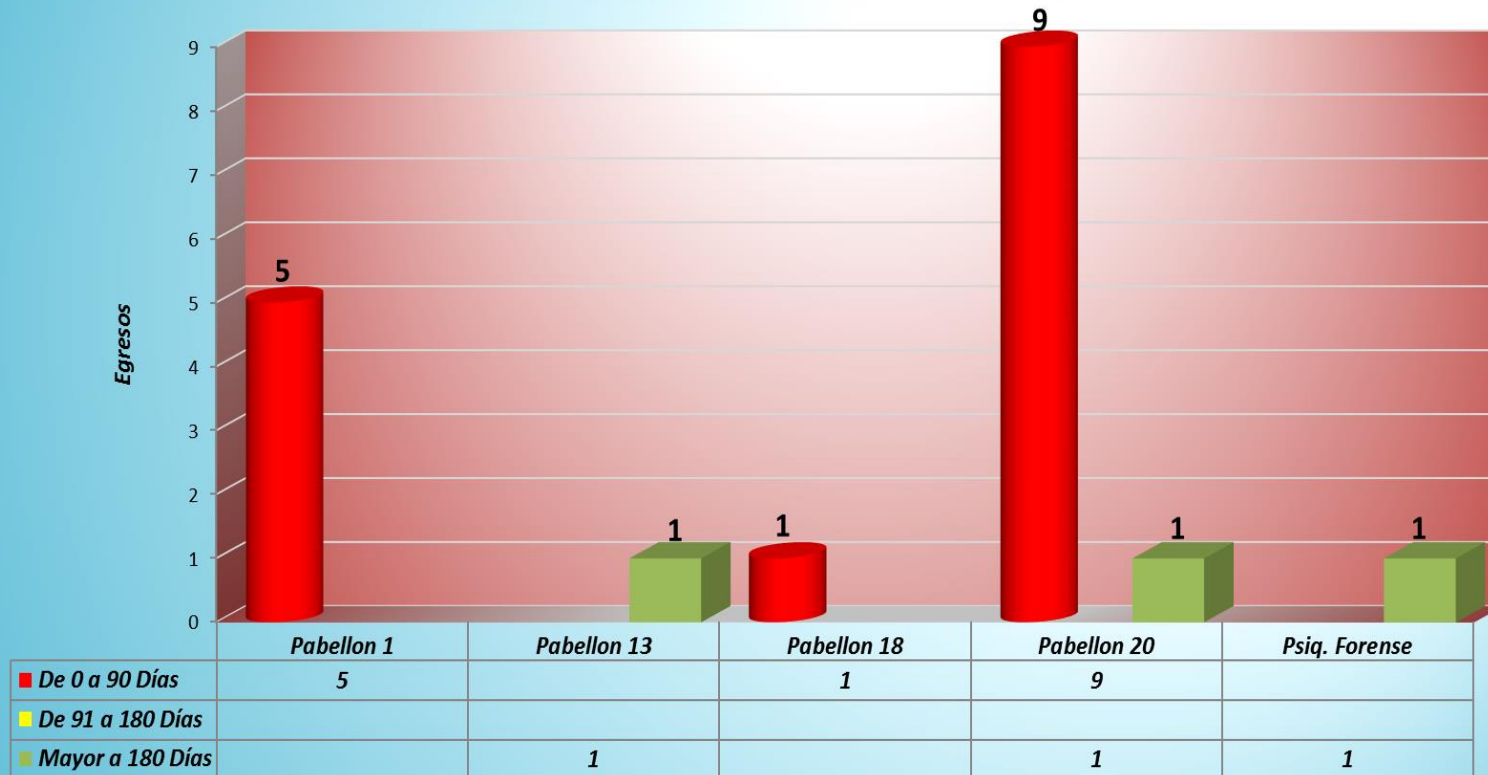


Femenino, 11, 61%

*Fuente: Hospital Víctor Larco Herrera
Oficina de Estadística e Informática*

Como se aprecia del gráfico, el porcentaje de egresos de los servicios de hospitalización durante la quincena de Abril fue de 39% varones y 61% mujeres, los cuales en cantidad son 7 y 11 pacientes respectivamente.

**Número de Egresos por Estancia y por Pabellones
al 15 de Abril 2019
Gráfico N° 29**



Fuente: Hospital Victor Larco Herrera
Oficina de Estadística e Informática

Pabellones

El presente gráfico muestra que la mayor cantidad de egresos hospitalarios, durante la quincena de Abril, fueron QUINCE pacientes que tuvieron una estancia entre 0 y 90 días. TRES pacientes tuvieron una estancia mayor a 180 días.

Frecuencia Acumulada Egresos
Años 2018 & 2019
al 15 de Abril 2019
Gráfico N° 30



Fuente: Hospital Victor Larco Herrera
Oficina de Estadística e Informática

Meses

La presente gráfica muestra la cantidad de Egresos de los Servicios de Hospitalización, mes a mes. En la quincena de Abril del 2018 se produjeron 19 egresos, mientras que a la quincena de Abril del 2019 se produjeron 18.