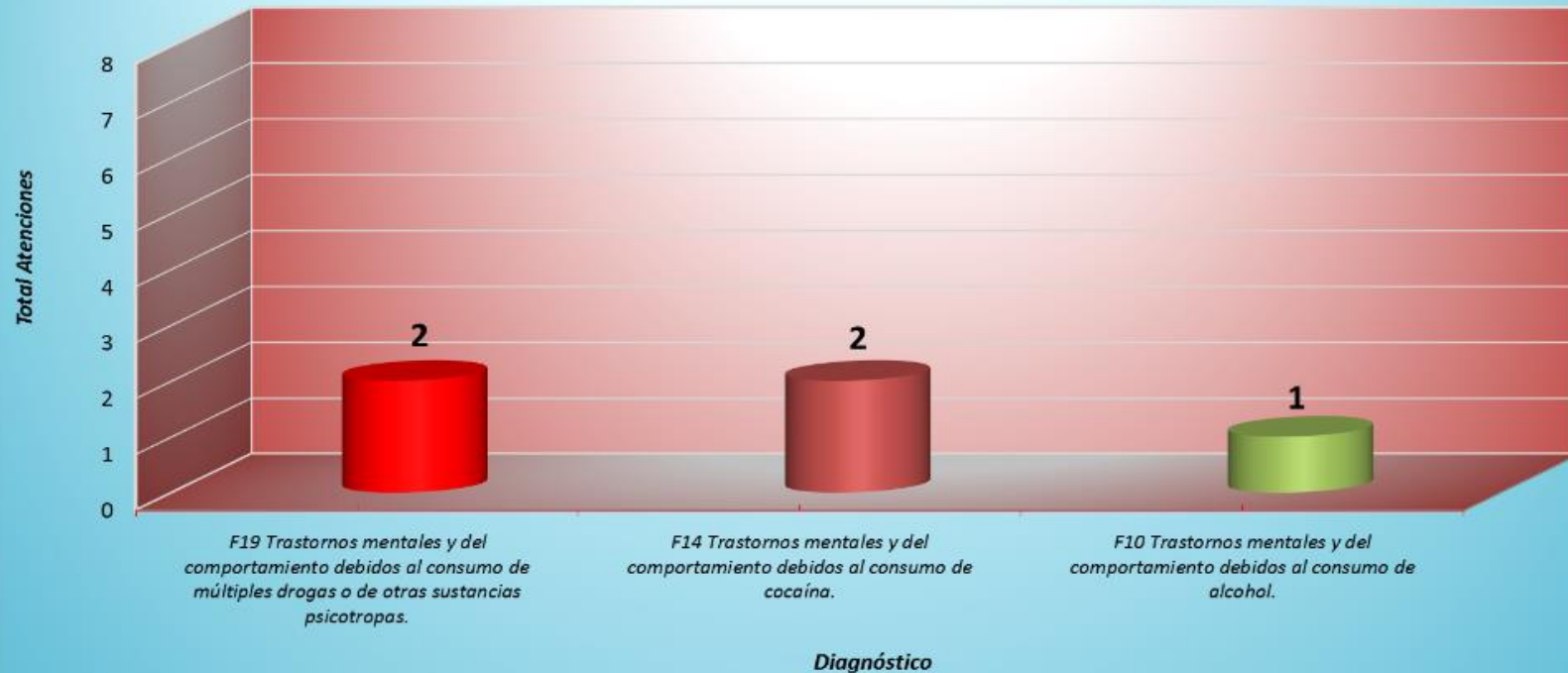


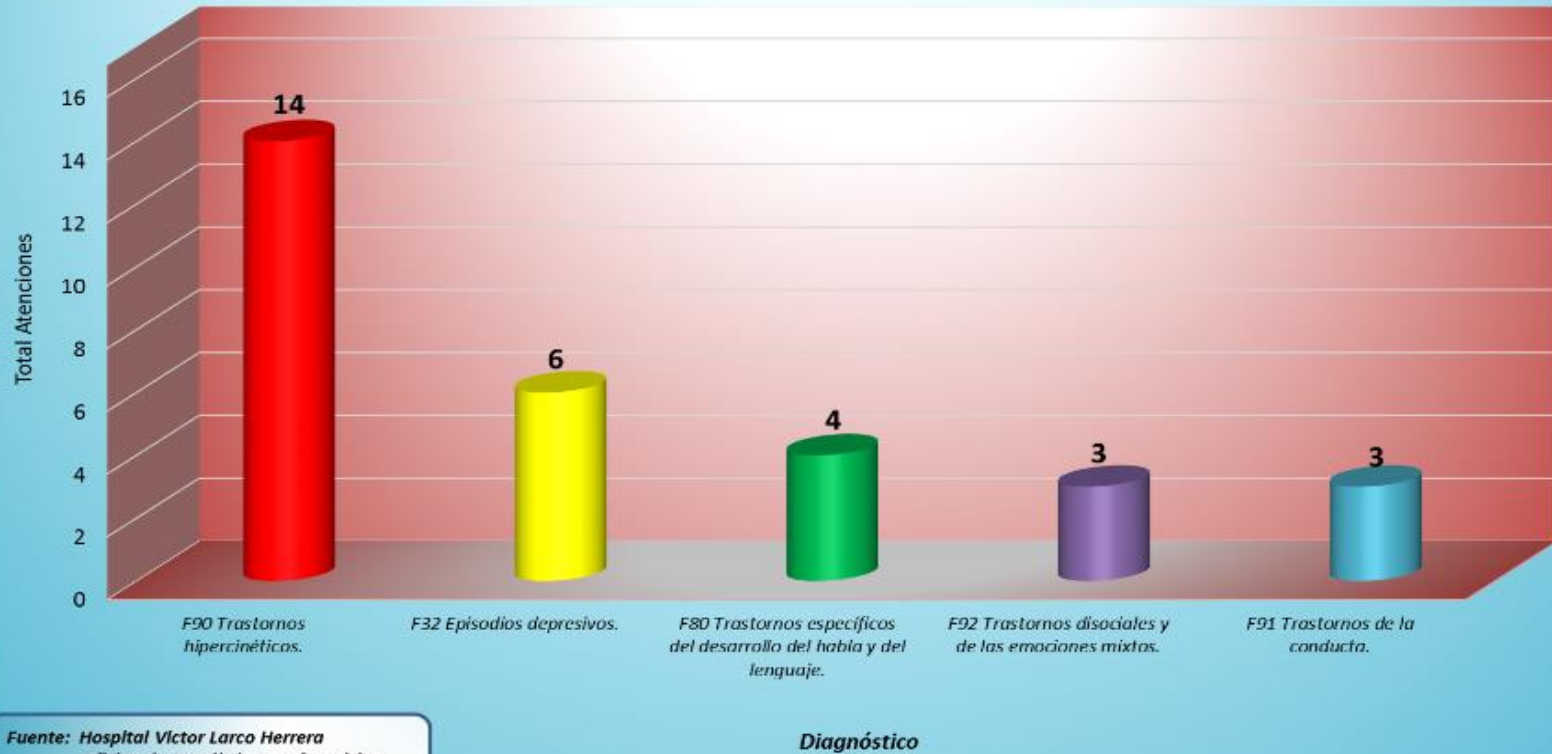
*Primeras Causas de Morbilidad
Consulta Externa Psiquiatría Adicciones - Pacientes Nuevos
al 15 de Abril 2018
Gráfico N° 1*



Fuente: Hospital Víctor Larco Herrera
Oficina de Estadística e Informática

En el presente gráfico podemos observar que en el Servicio de Adicciones de Consulta Externa, a la quincena de Abril se presentaron DOS casos de Trastornos mentales y del comportamiento debidos al consumo de múltiples drogas, DOS casos de Trastornos mentales y del comportamiento debido al consumo de cocaína y UN caso de Trastornos mentales y del comportamiento debido al consumo de alcohol.

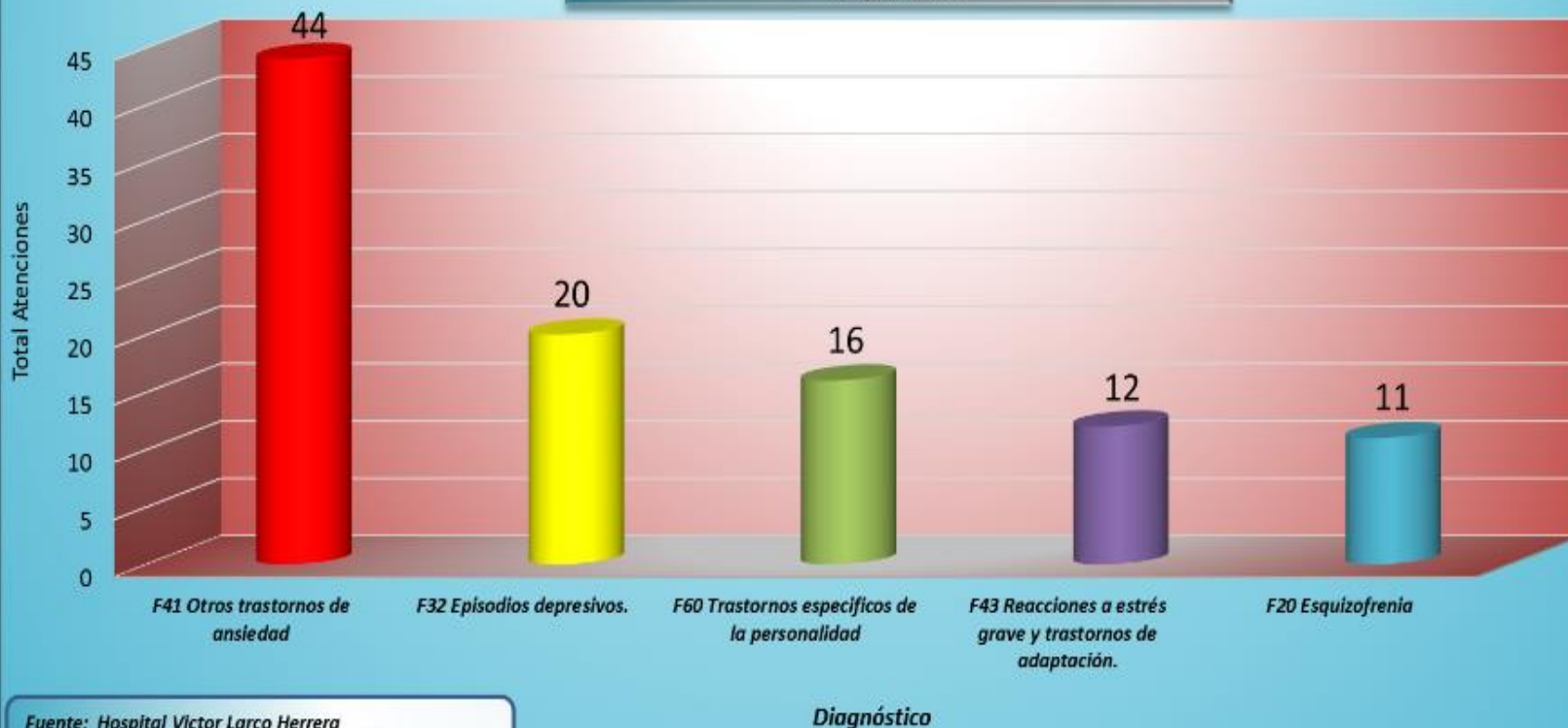
Primeras Causas de Morbilidad
Consulta Externa Psiquiatría Niños Y Adolescentes - Pacientes Nuevos
al 15 de Abril 2018
Gráfico N° 2



Fuente: Hospital Víctor Larco Herrera
Oficina de Estadística e Informática

En el presente gráfico podemos observar que en el Servicio de Niños y adolescentes de Consulta Externa, a la quincena de Abril se presentaron 14 casos de Trastornos hipercinéticos, 6 casos de Episodios depresivos, 4 casos de Trastornos específicos del desarrollo del habla y del lenguaje, seguido de 3 casos de Trastornos disociales y de las emociones mixtas y finalmente, 3 casos nuevos de Trastornos de la conducta.

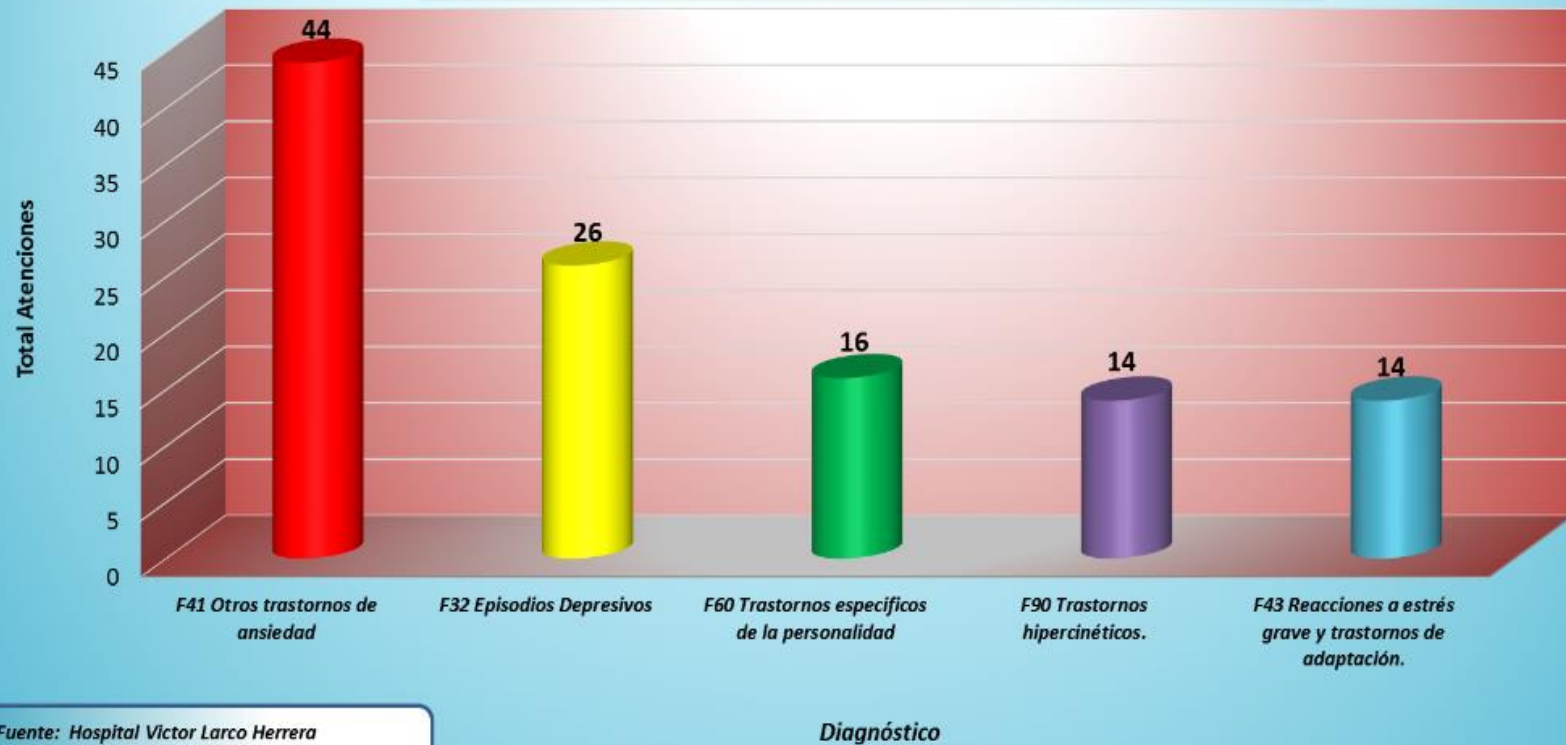
*Primeras Causas de Morbilidad
Consulta Externa Psiquiatría Adultos - Pacientes Nuevos
al 15 de Abril 2018
Gráfico N° 3*



Fuente: Hospital Victor Larco Herrera
Oficina de Estadística e Informática

En Consulta Externa psiquiatría Adultos, se observa que se presentaron, 45 casos de trastorno de ansiedad, seguido de 23 casos de trastornos específicos de la personalidad, 21 casos de episodios depresivos, 18 casos de esquizofrenia y 11 casos de reacciones a estrés grave y trastorno de adaptación.

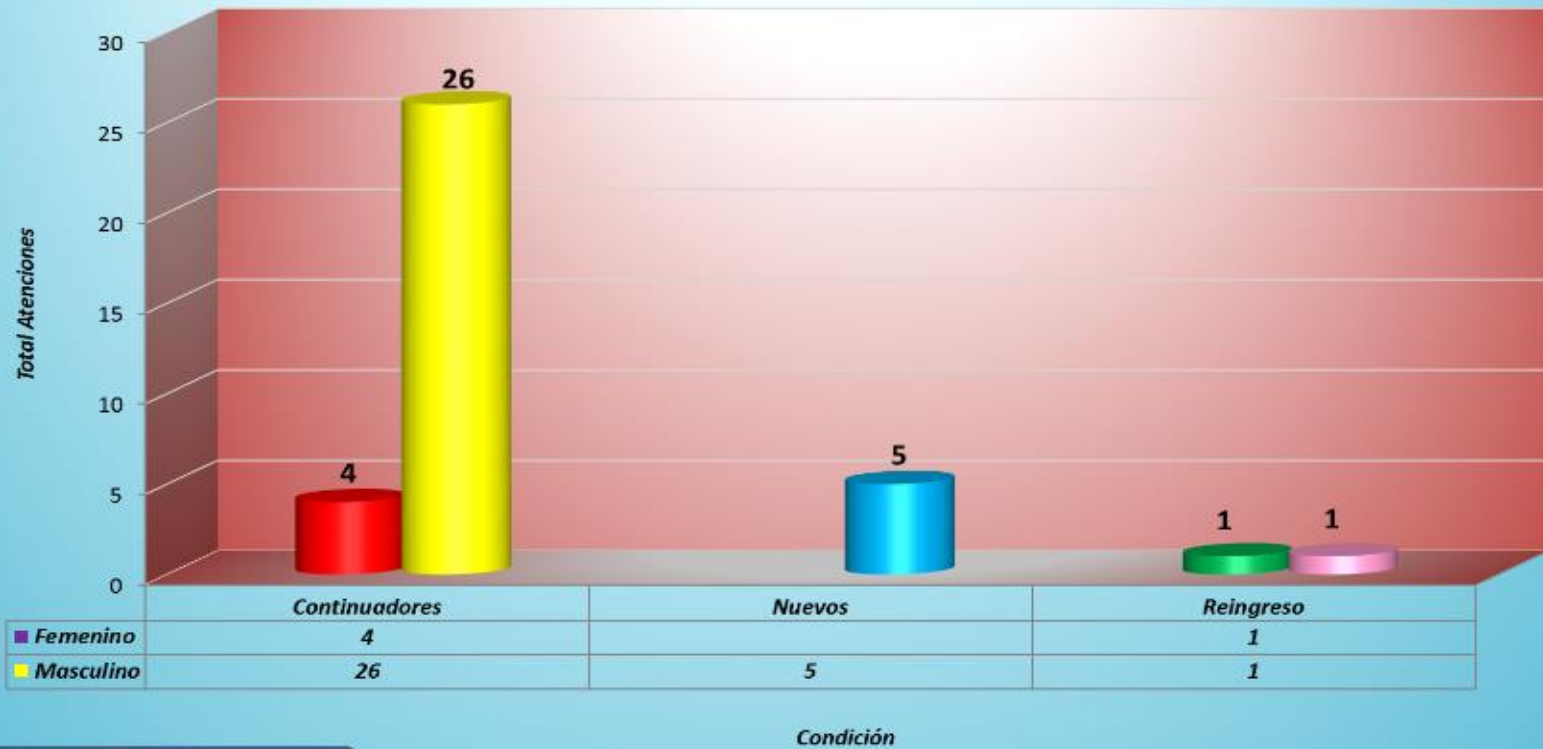
**Primeras Causas de Morbilidad de todas las Consultas Externas Psiquiatría
(Adultos + Niños + Adicciones) – Pacientes Nuevos
al 15 Abril 2018
Gráfico N° 4**



Fuente: Hospital Victor Larco Herrera
Oficina de Estadística e Informática

En la presente gráfica de la quincena mes de Abril, se observa que en primer lugar aparecen 44 casos nuevos de Trastornos de ansiedad, 26 casos de Episodios depresivos, 16 casos de Trastornos específicos de la personalidad, seguido de 14 casos de Trastornos hipercinéticos y 14 casos de Trastornos a estres grave y trastorno de adaptación.

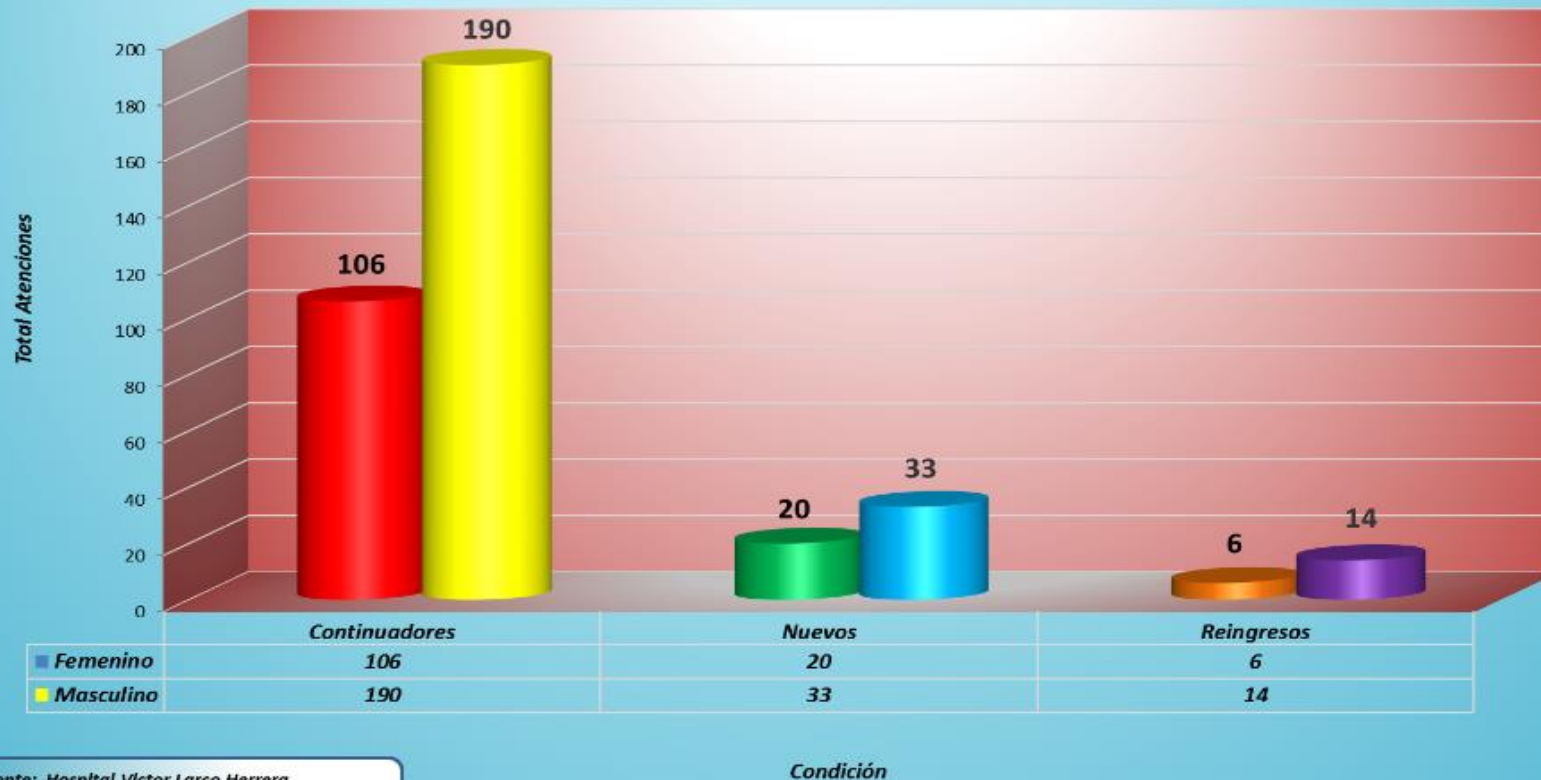
*Consulta Externas Psiquiatría Adicciones - Condición Por Sexo
al 15 de Abril 2018
Gráfico N° 5*



Fuente: Hospital Víctor Larco Herrera
Oficina de Estadística e Informática

En el caso de la consulta externa de psiquiatría de Adicciones, se aprecia a la quincena de Abril, una mayor cantidad de varones continuadores (26 atendidos), así como en nuevos y reingresos.

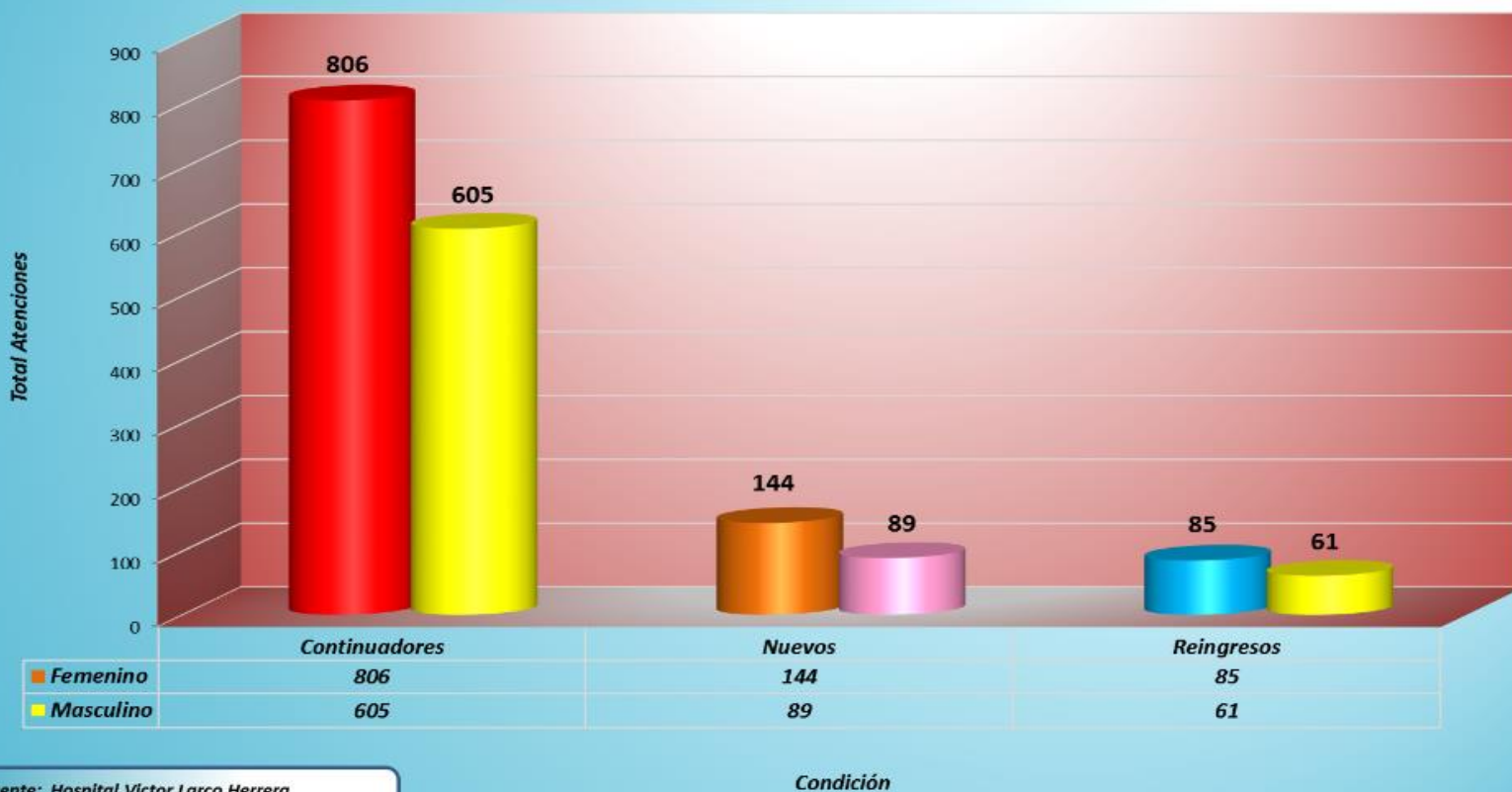
**Consulta Externas Psiquiatría Niños y Adolescentes por Condición, según Sexo
al 15 de Abril 2018
Gráfico N° 6**



Fuente: Hospital Víctor Larco Herrera
Oficina de Estadística e Informática

El presente gráfico muestra que en consulta externa de niños y adolescentes, a la quincena de Abril, la cantidad de atención de varones es mayor que el de mujeres y esa diferencia se mantiene en los pacientes nuevos y los reingresos.

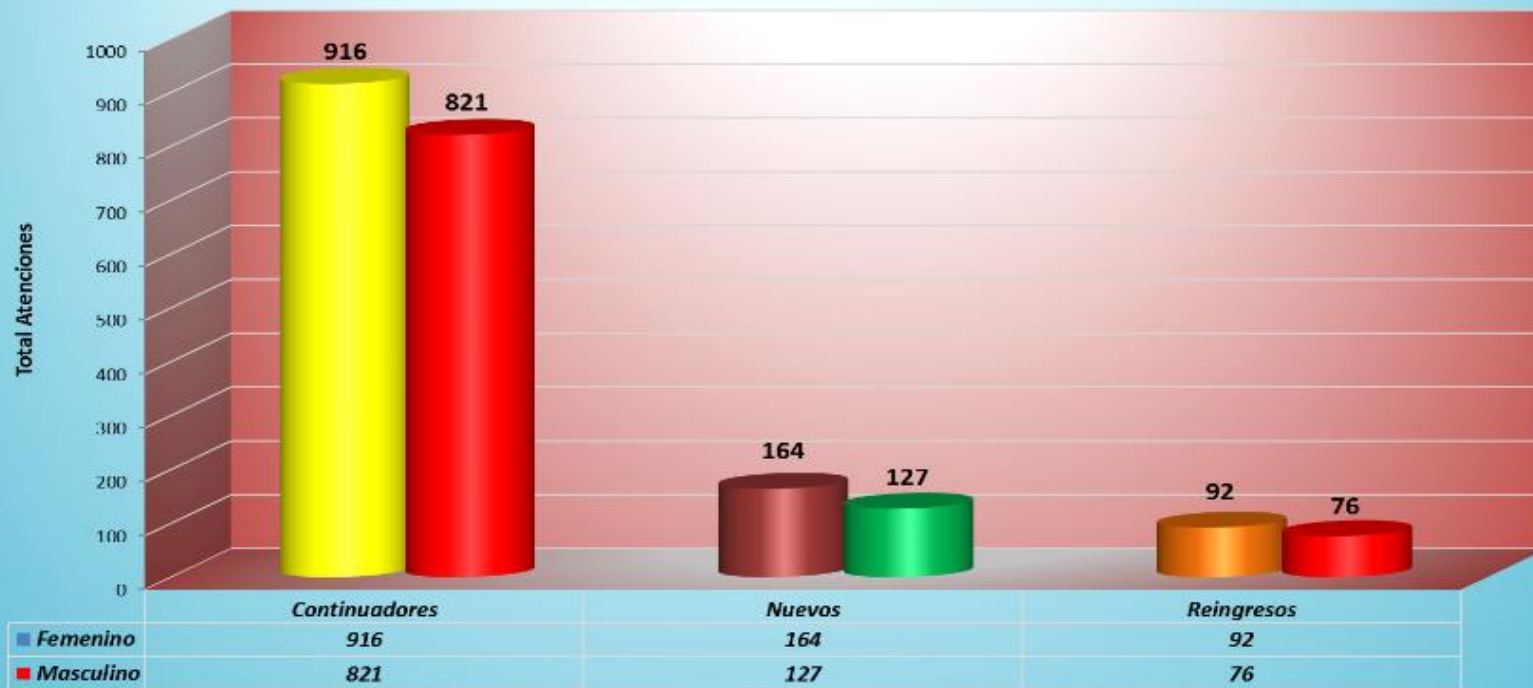
*Consulta Externas Psiquiatría "Adultos" Por Condición, según Sexo
al 15 de Abril 2018
Gráfico N° 7*



Fuente: Hospital Victor Larco Herrera
Oficina de Estadística e Informática

En el caso de la consulta externa de adultos, se aprecia en el cuadro que a la quincena del mes de Abril, hay una mayor cantidad de mujeres atendidas, tanto en nuevos, como en continuadores y reingresos.

*Todas las Consultas Externas de Psiquiatría
(Adultos + Niños + Adicciones)
al 15 de Abril 2018
Gráfica N° 8*

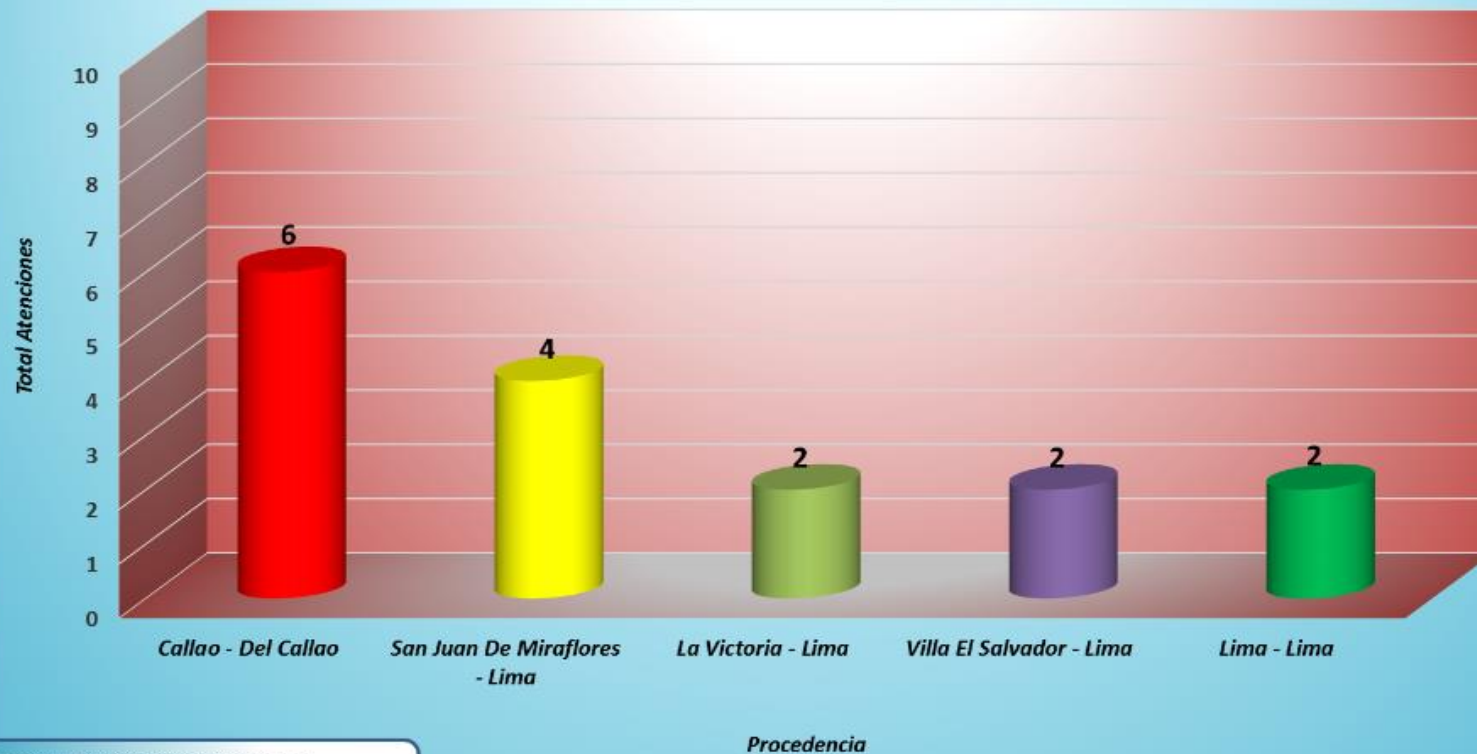


Fuente: Hospital Victor Larco Herrera
Oficina de Estadística e Informática

Condición

En relación a todas las consultas (niños, adultos y adicciones), a la quincena de Abril se observa una mayor cantidad de Mujeres atendidas en continuadores, nuevos y Reingresos.

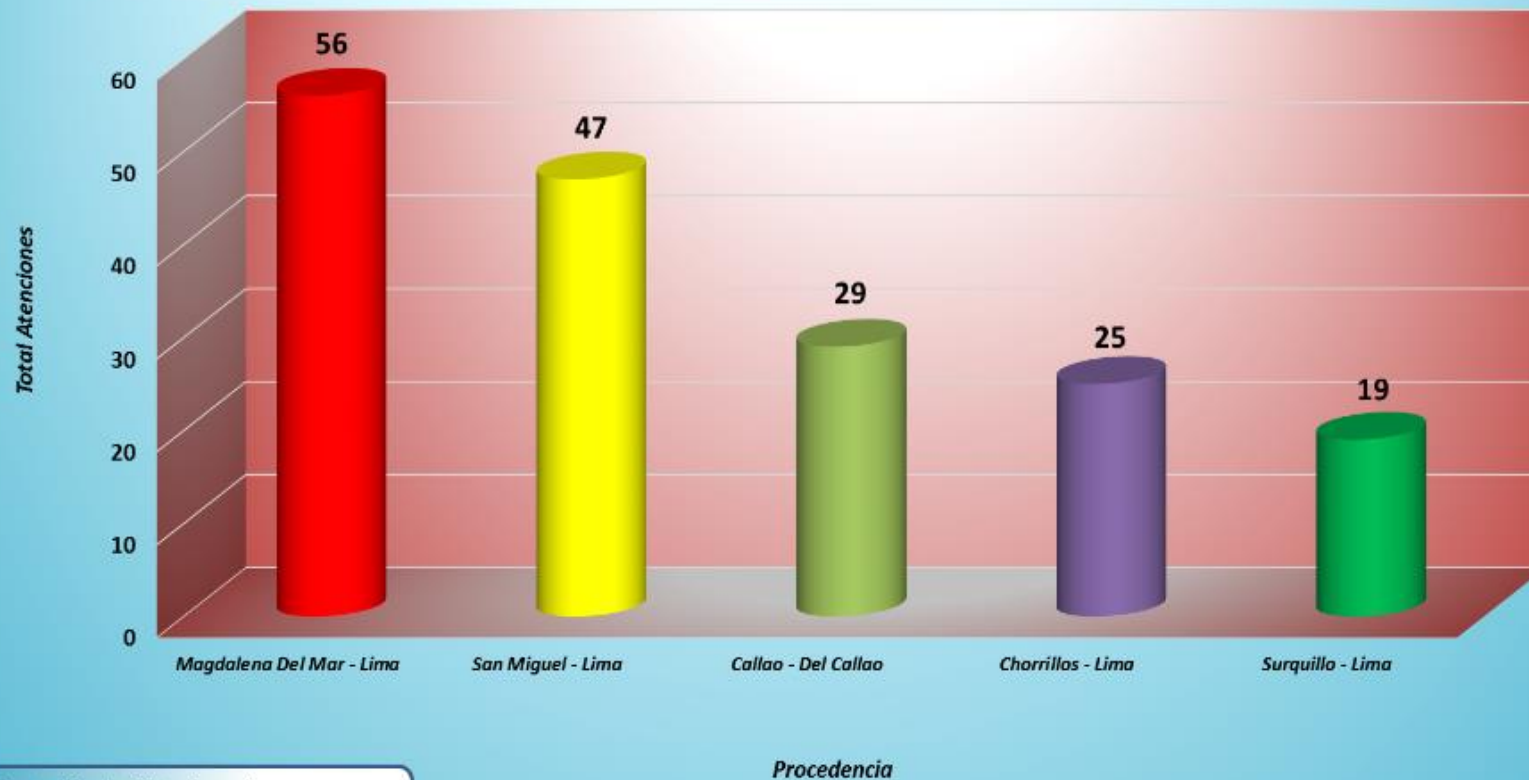
**Primeros Lugares de Procedencia en Consulta Externa Adicciones
al 15 de Abril 2018
Gráfico N° 9**



Fuente: Hospital Víctor Larco Herrera
Oficina de Estadística e Informática

Como se muestra en el gráfico, los casos de adicciones que acudieron a consulta externa, a la quincena de Abril, procedieron del Callao, San Juan de Miraflores, La Victoria, Villa El Salvador y Lima.

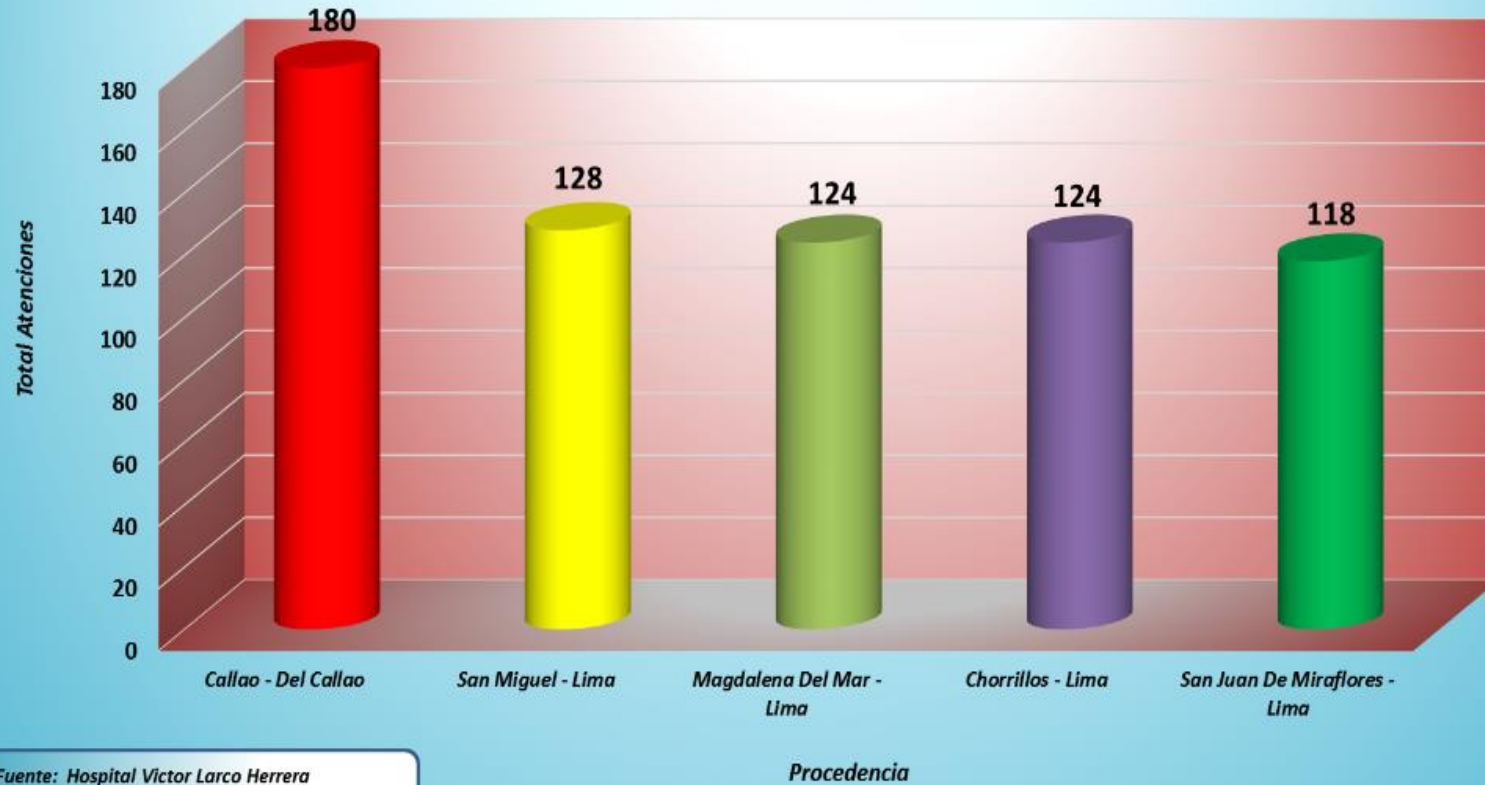
*Primeros Lugares de Procedencia de Consulta Externa
Niños y Adolescentes
al 15 de Abril 2018
Gráfico N° 10*



Fuente: Hospital Victor Larco Herrera
Oficina de Estadística e Informática

Como se muestra del gráfico, los casos de niños y adolescentes que acudieron a consulta a la quincena de Abril, procedieron en primer lugar de Magdalena del Mar, segundo lugar San Miguel, tercero Callao, cuarto Chorrillos y finalmente Surquillo.

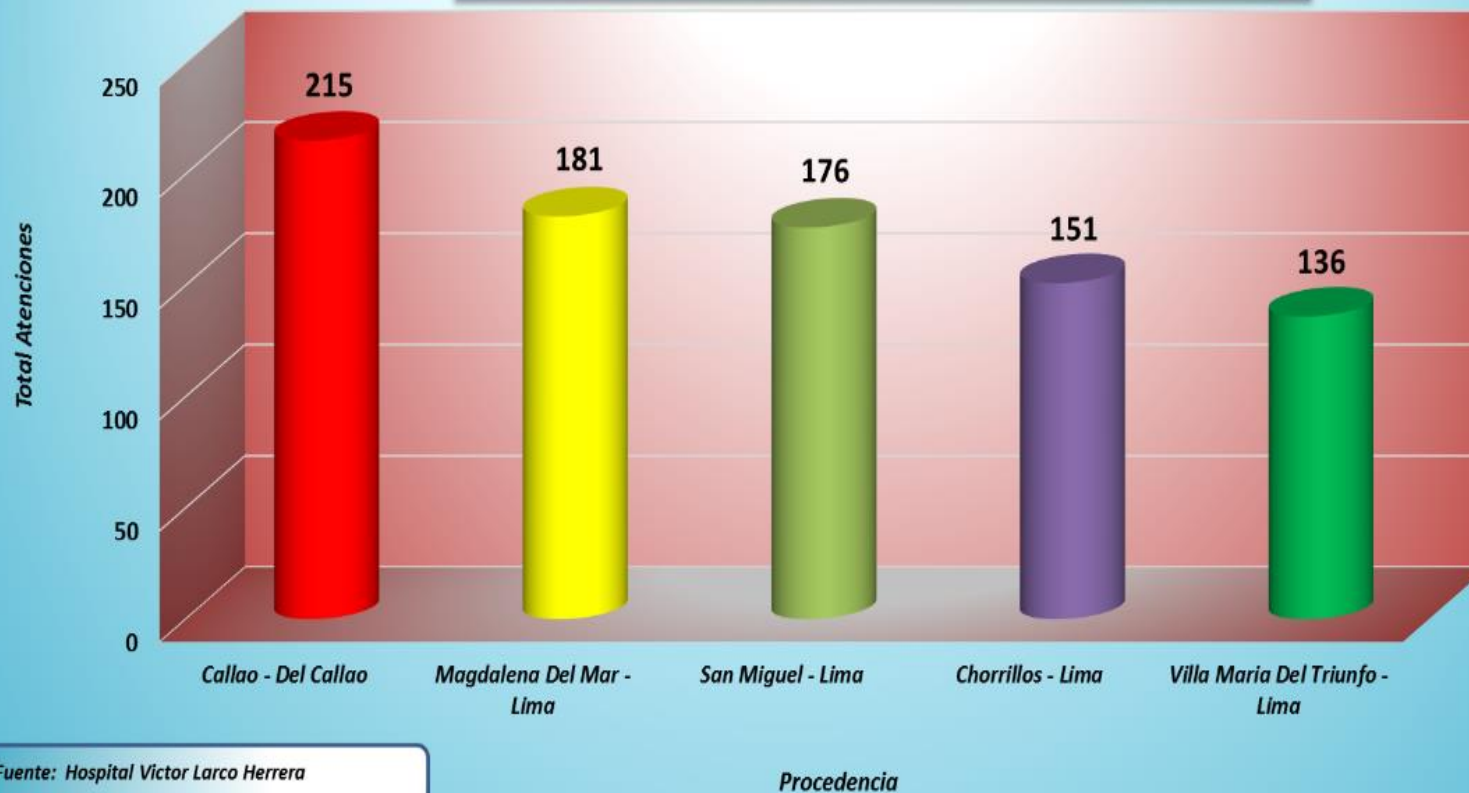
*Primeros Lugares de Procedencia de Consulta Externa Psiquiatría Adultos
al 15 Abril 2018
Gráfico N° 11*



Fuente: Hospital Victor Larco Herrera
Oficina de Estadística e Informática

Como se aprecia del gráfico, los casos que acudieron a consulta externa de adultos durante la quincena de Abril, procedieron en primer lugar del Callao, segundo San Miguel, tercero Magdalena del Mar, cuarto Chorrillos y finalmente San Juan de Miraflores.

**Primeros Lugares De Procedencia de toda la Consulta Externa Psiquiatría
(Adultos + Niños + Adicciones)
al 15 de Abril 2018
Gráfico N° 12**



Si tenemos en cuenta todas las consultas, a la quincena de Abril, los pacientes procedieron del Callao, Magdalena del Mar, San Miguel, Chorrillos y Villa Maria del Triunfo.

Frecuencia Acumulada Consulta Externa Psiquiatría
 Año 2017 & 2018 (datos a la quincena de cada mes)
 al 15 de Abril 2018
 Gráfica N° 13

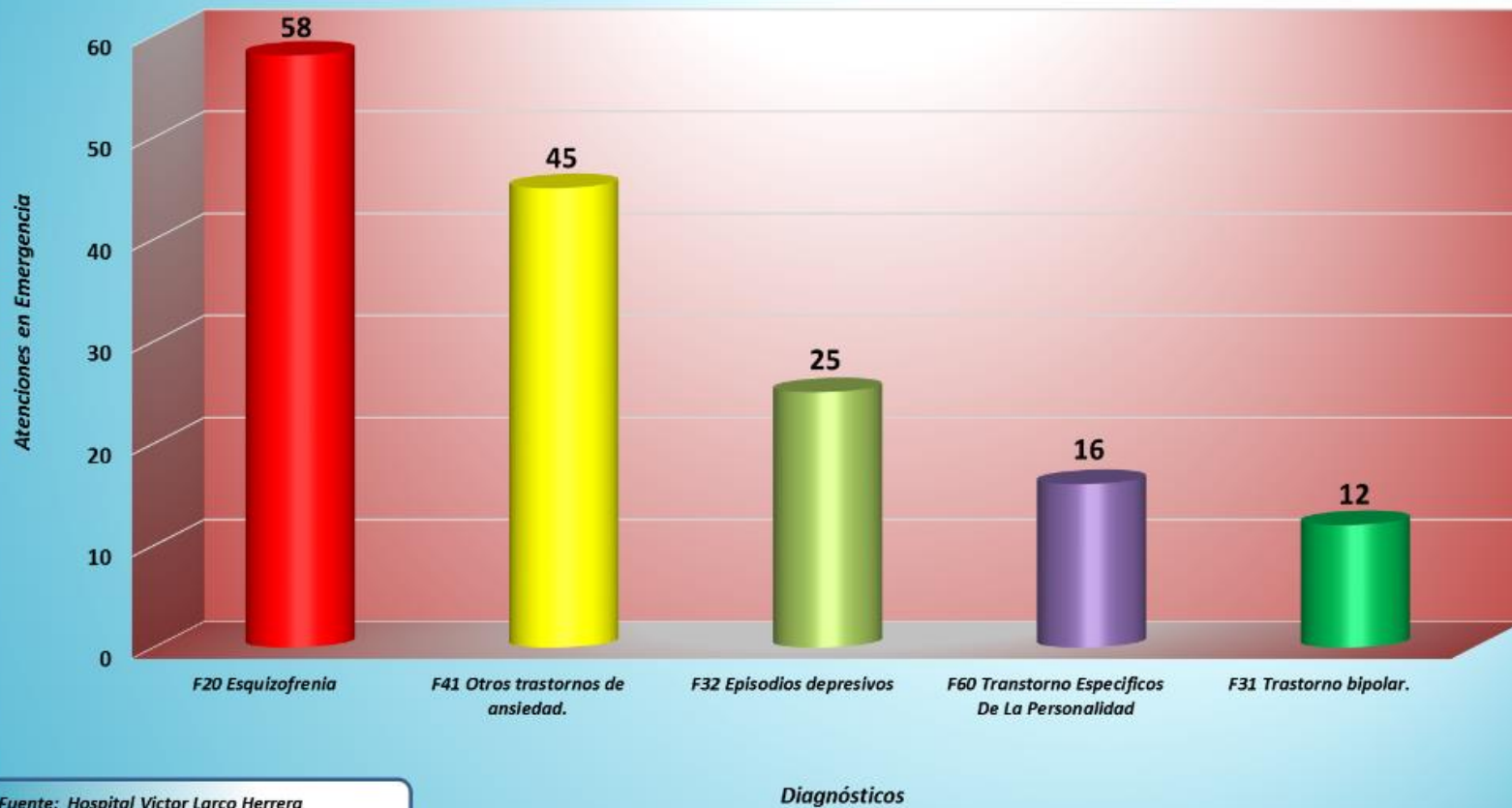


Fuente: Hospital Víctor Larco Herrera
 Oficina de Estadística e Informática

Meses

Si tenemos en cuenta las actividades de Consulta Externa en el Hospital Víctor Larco Herrera, en comparación al mes de Abril del año 2017 (1647 atenciones), en Abril del 2018 tenemos en total 2196 atenciones.

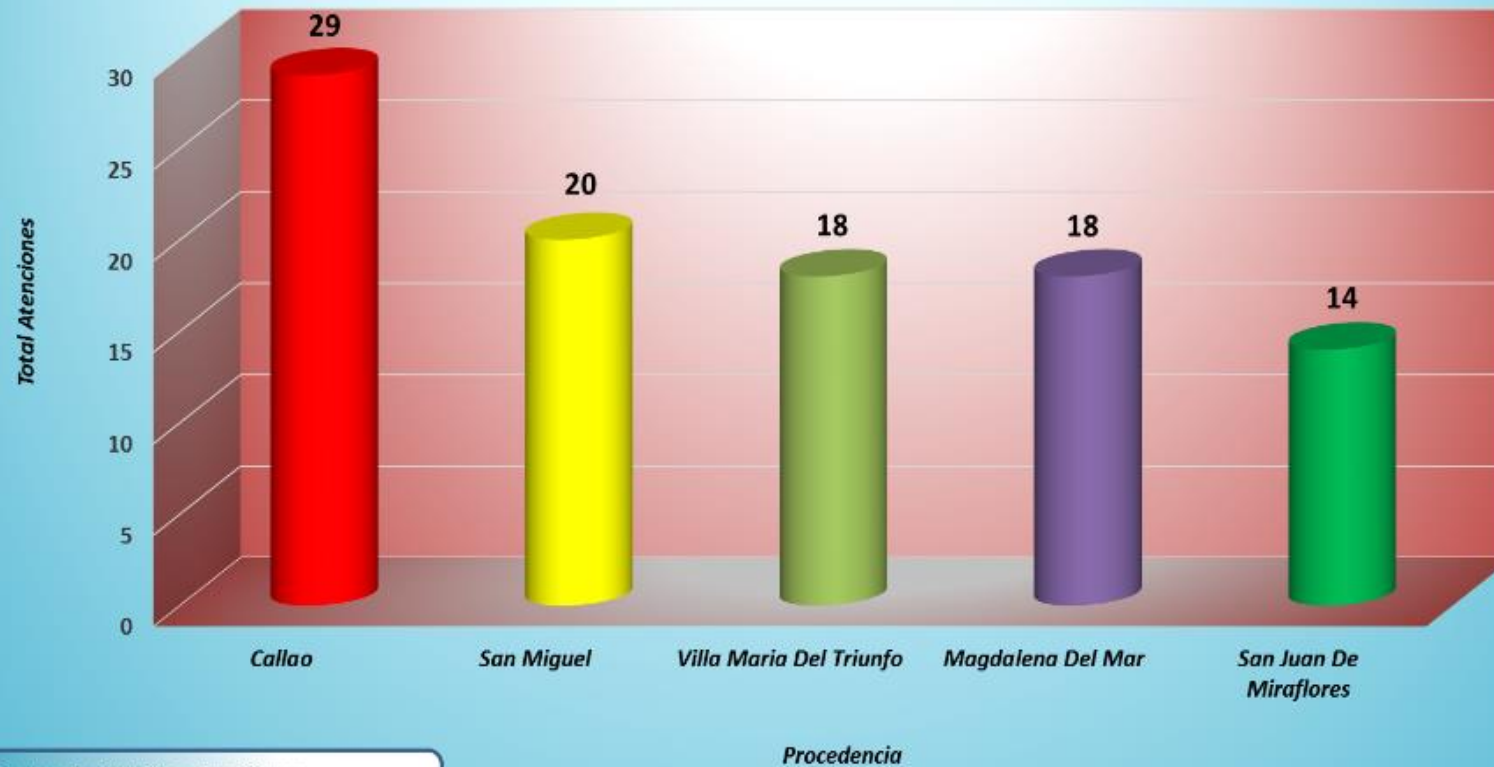
Primeras Causas de Morbilidad de Ingresos a Emergencia
Al 15 de Abril 2018
Gráfico N° 14



Fuente: Hospital Victor Larco Herrera
Oficina de Estadística e Informática

Como se puede apreciar del gráfico, la primera causa de morbilidad en el servicio de Emergencia a la quincena de Abril fue la Esquizofrenia, luego Trastornos específicos de la ansiedad, en tercer lugar Episodios depresivos, seguido de Trastornos específicos de la personalidad y finalmente Trastorno bipolar.

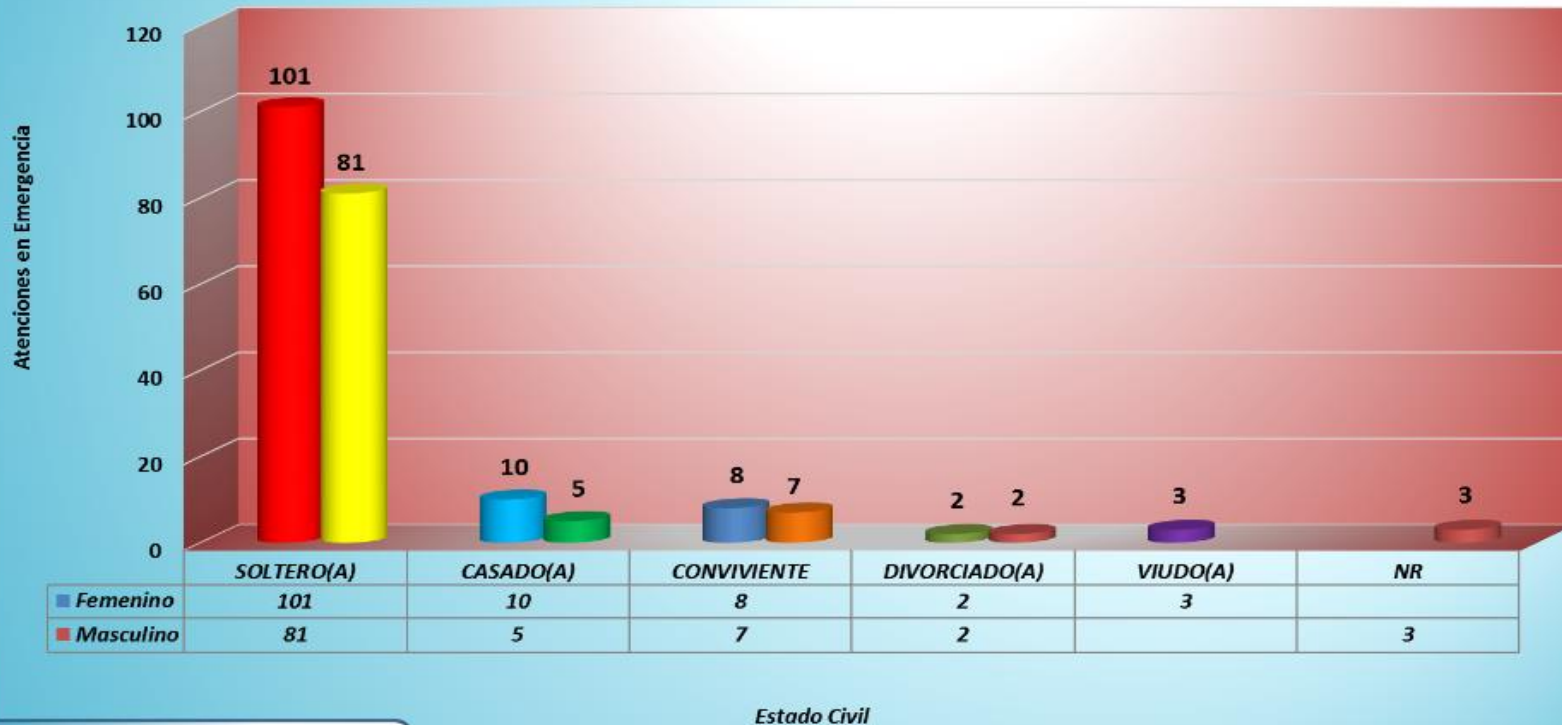
*Primeros Lugares de Procedencia en Emergencia
al 15 de Abril 2018
Gráfico N° 15*



*Fuente: Hospital Victor Larco Herrera
Oficina de Estadística e Informática*

Los pacientes que acudieron al servicio de emergencia, a la quincena de Abril, procedieron en primer lugar del Callao, luego San Miguel, Villa Maria del Triunfo, Magdalena del Mar y finalmente San Juan de Miraflores.

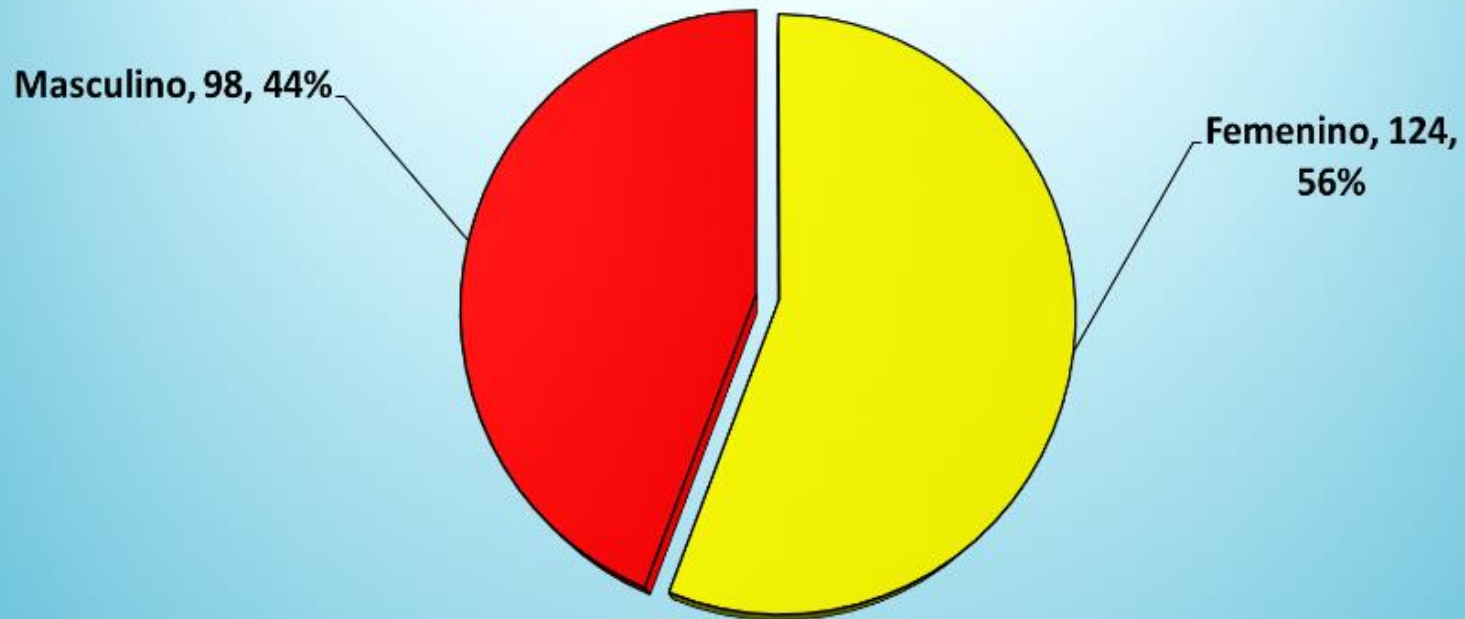
**Ingreso por Emergencia por Estado Civil y por Sexo
al 15 Abril 2018
Gráfico N° 16**



Fuente: Hospital Victor Larco Herrera
Oficina de Estadística e Informática

En el presente gráfico se aprecia que a la quincena de Abril, acudieron una mayor cantidad de pacientes solteros de ambos sexos al servicio de emergencia del HVLH. Es interesante observar que acuden más mujeres solteras.

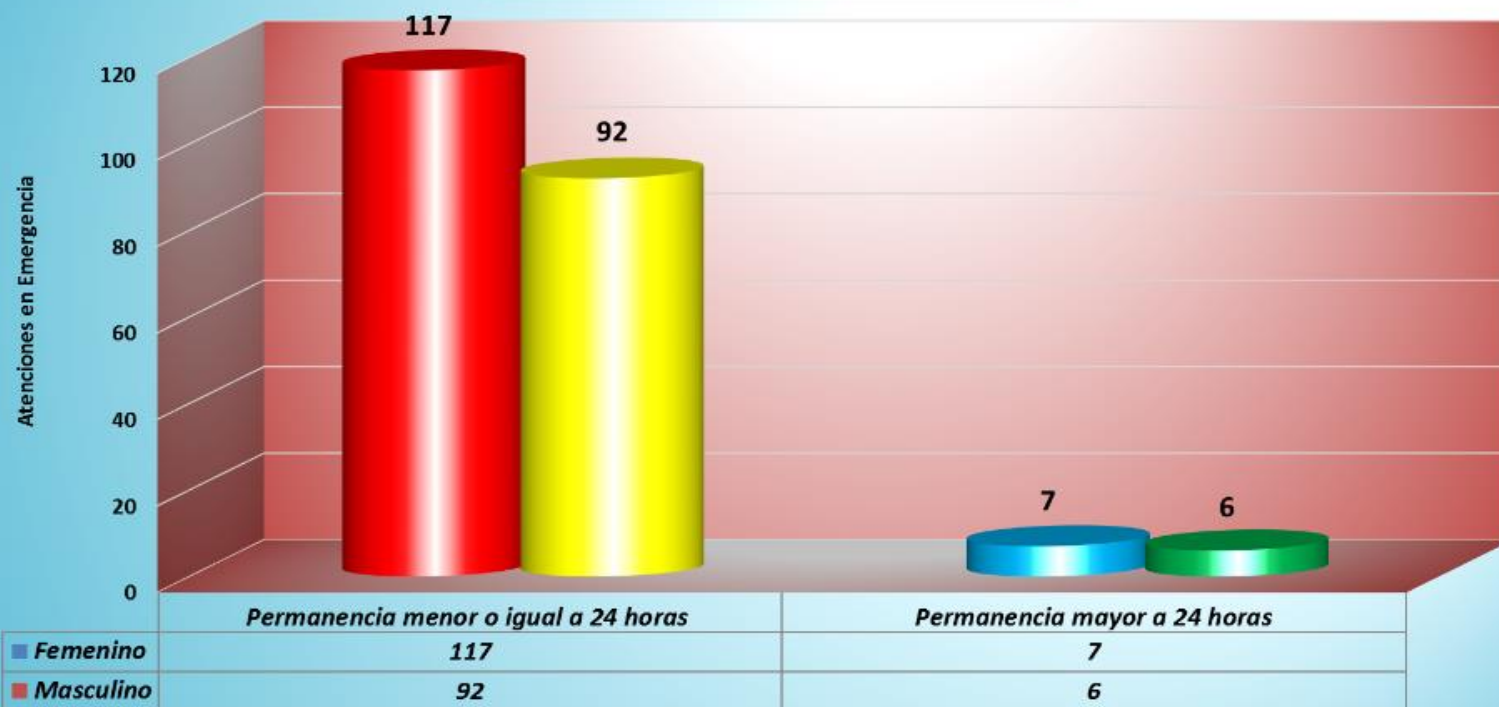
Ingresos a Emergencia por Sexo
al 15 de Abril 2018
Gráfico N° 17



Fuente: Hospital Victor Larco Herrera
Oficina de Estadística e Informática

En el presente gráfico, se aprecia un porcentaje mayor de atenciones de Mujeres en el servicio de emergencia, durante la quincena de Abril 2018.

*Tiempo de Permanencia en Emergencia - por Sexo
al 15 de Abril 2018
Gráfica N° 18*



Fuente: Hospital Victor Larco Herrera
Oficina de Estadística e Informática

Tiempo de Permanencia

En el presente gráfico se observa que a la quincena de Abril, la mayoría de pacientes (209) tuvieron una estancia menor o igual a 24 horas, es decir su crisis se resuelve el mismo día de la atención, tanto de varones como de mujeres. Se observa también que 13 pacientes fueron atendidos con un tiempo de permanencia mayor a 24 horas en ambos géneros.

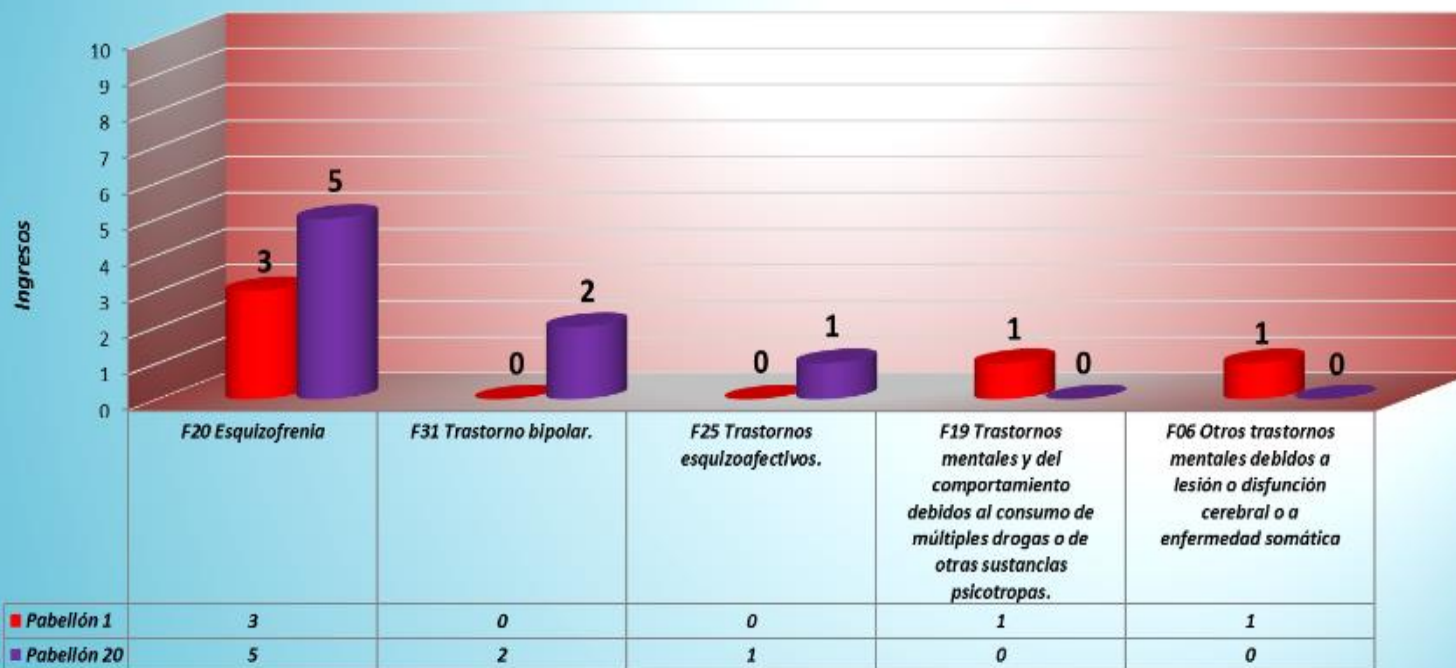
Frecuencia Acumulada de Ingresos a Emergencia
Años 2017 & 2018
al 15 de Abril 2018
Gráfica N° 19



Fuente: Hospital Victor Larco Herrera
 Oficina de Estadística e Informática

Este gráfico nos muestra la Frecuencia Acumulada de Ingresos a Emergencia. Si comparamos con la quincena de Abril del 2017 (161 ingresos), a la quincena de Abril de 2018 se produjeron 222 ingresos.

*Distribución de Morbilidad por Ingresos a Pabellones
al 15 de Abril 2018
Gráfico N° 20*

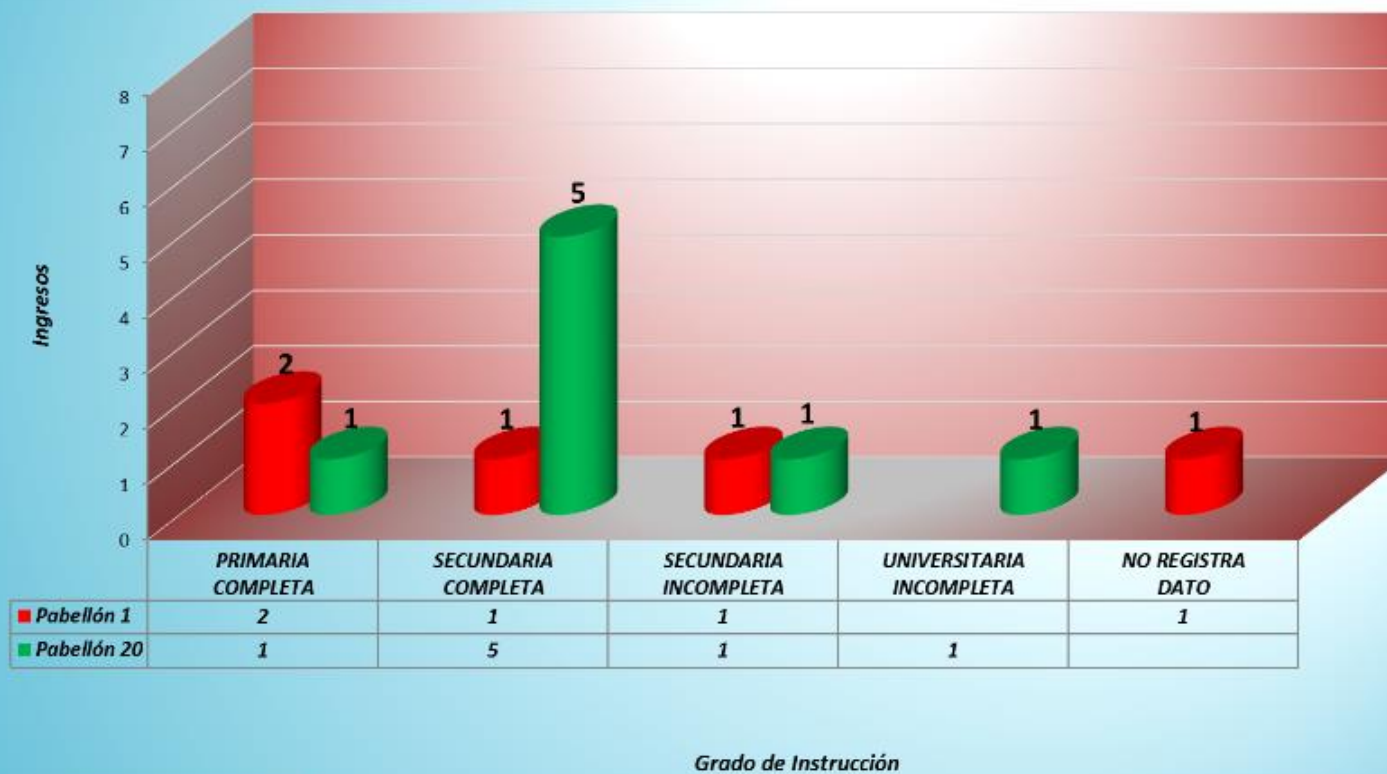


Fuente: Hospital Victor Larco Herrera
Oficina de Estadística e Informática

Diagnósticos

En la presenta grafica se puede apreciar TRES y CINCO ingresos a los pabellones (1 y 20) respectivamente con Esquizofrenia, DOS ingresos al Pabellón 20 con Trastorno bipolar, UN ingreso al pabellón 20 con Trastorno esquizoafectivos, UN ingreso al pabellón 1 con Trastornos mentales y del comportamiento debidos al consumo de multiples drogas y UN ingreso al Pabellón 1 con Trastornos mentales debidos a lesión difusión cerebral o enfermedad somática.

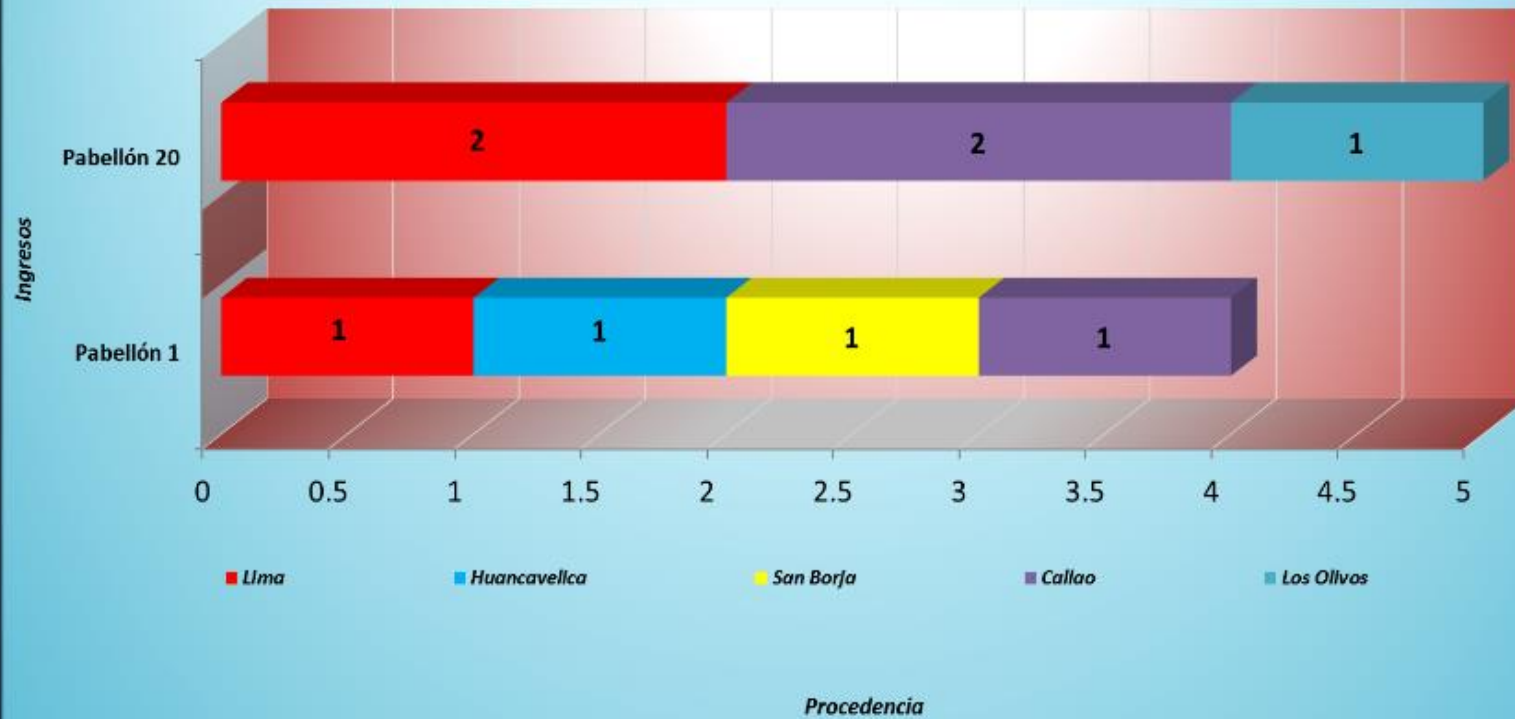
**Grado de Educación en Hospitalización a Pabellones
al 15 de Abril 2018
Gráfico Nº 21**



Fuente: Hospital Víctor Larco Herrera
Oficina de Estadística e Informática

Como se puede apreciar de la gráfica, la distribución de los ingresos de pacientes a los pabellones 1 y 20, a la quincena de Abril, se registra un mayor ingreso de pacientes con secundaria completa.

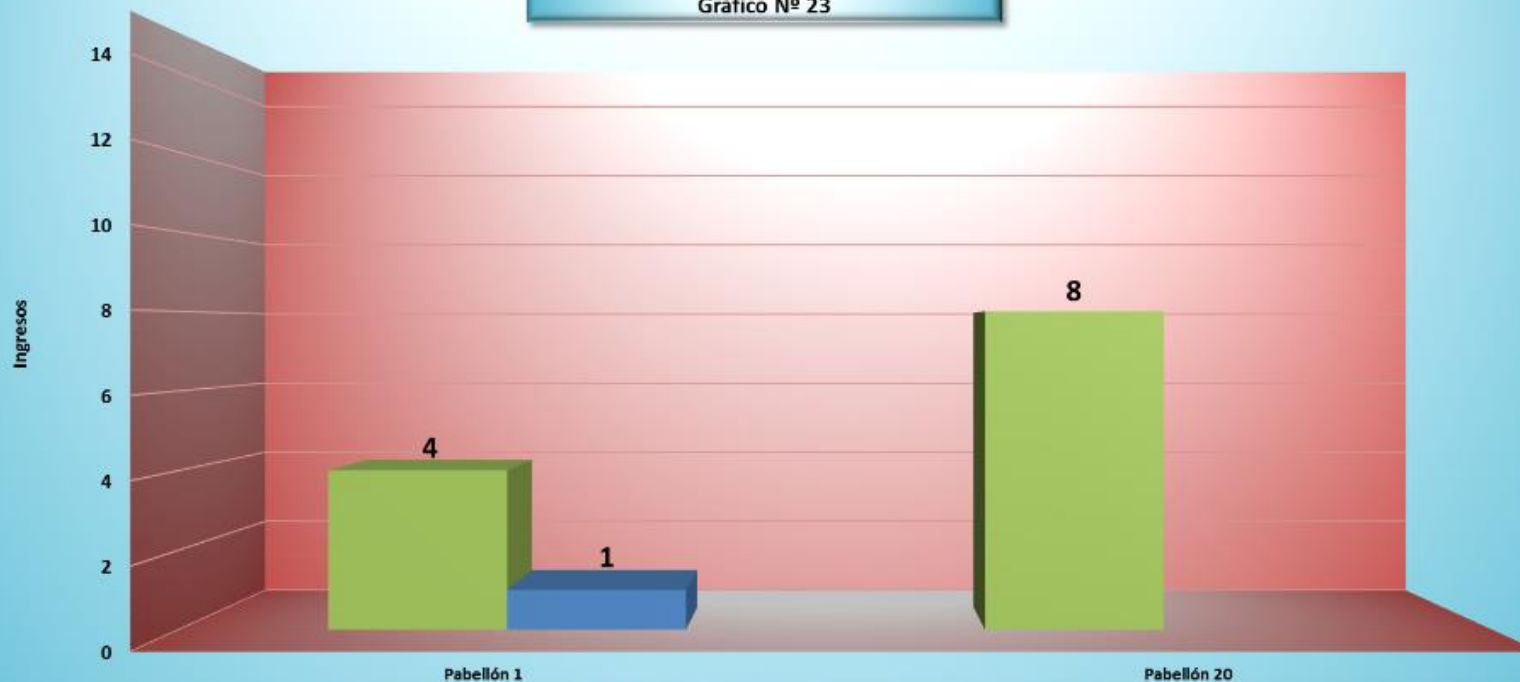
**Primeros Lugares de Procedencia en Hospitalización
al 15 de Abril 2018
Gráfica Nº 22**



Fuente: Hospital Víctor Larco Herrera
Oficina de Estadística e Informática

Como se muestra en la gráfica, a la quincena de abril, la mayor cantidad de ingresos a Hospitalización se produjo hacia el pabellón 20 con CINCO ingresos. En el pabellón 1 se registraron CUATRO ingresos.

Hospitalización por Categoría Socio Económico
al 15 de Abril 2018
Gráfico N° 23



	Pabellón 1	Pabellón 20
Seguro Integral De Salud	4	8
Categoría "D" Exonerado Total	1	

Pabellones

Fuente: Hospital Victor Larco Herrera
Oficina de Estadística e Informática

Como se aprecia del gráfico, a la quincena de Abril, la mayoría de los pacientes hospitalizados en los pabellones 1 y 20 son financiados por el SIS.

Frecuencia Acumulada Servicio de Hospitalización
Años 2017 & 2018
al 15 de Abril Gráfico N° 24

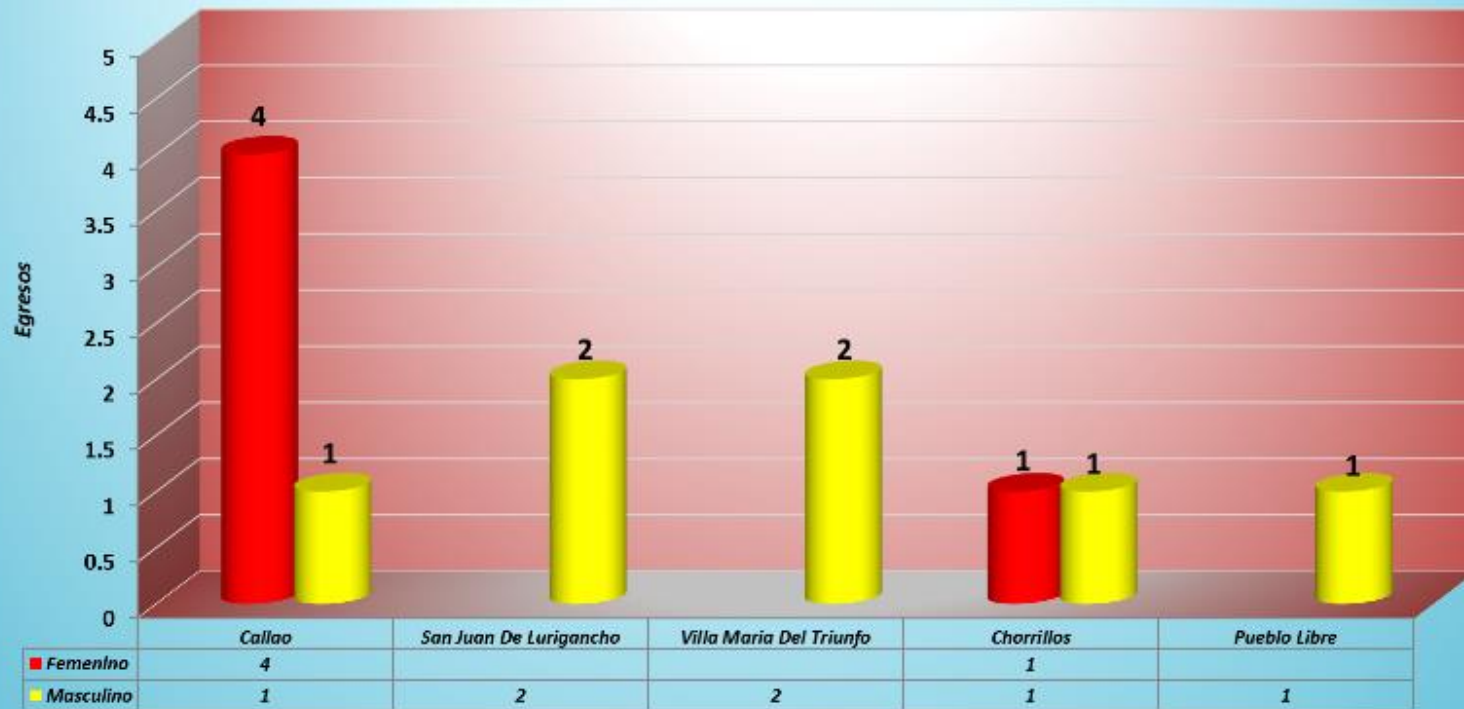


Fuente: Hospital Victor Larco Herrera
 Oficina de Estadística e Informática

Meses

El presente gráfico nos muestra la Frecuencia Acumulada en los Servicios de Hospitalización. El número de hospitalizaciones en la quincena de Abril del 2017 fue de 18; en el presente año, la cantidad de hospitalizaciones a la quincena de Abril fueron 13. En general existe una tendencia a mantenerse el promedio de hospitalizaciones con una tendencia a disminuir.

**Primero Lugares de Procedencia en Egresos Hospitalarios
al 15 de Abril 2018
Gráfico N° 25**

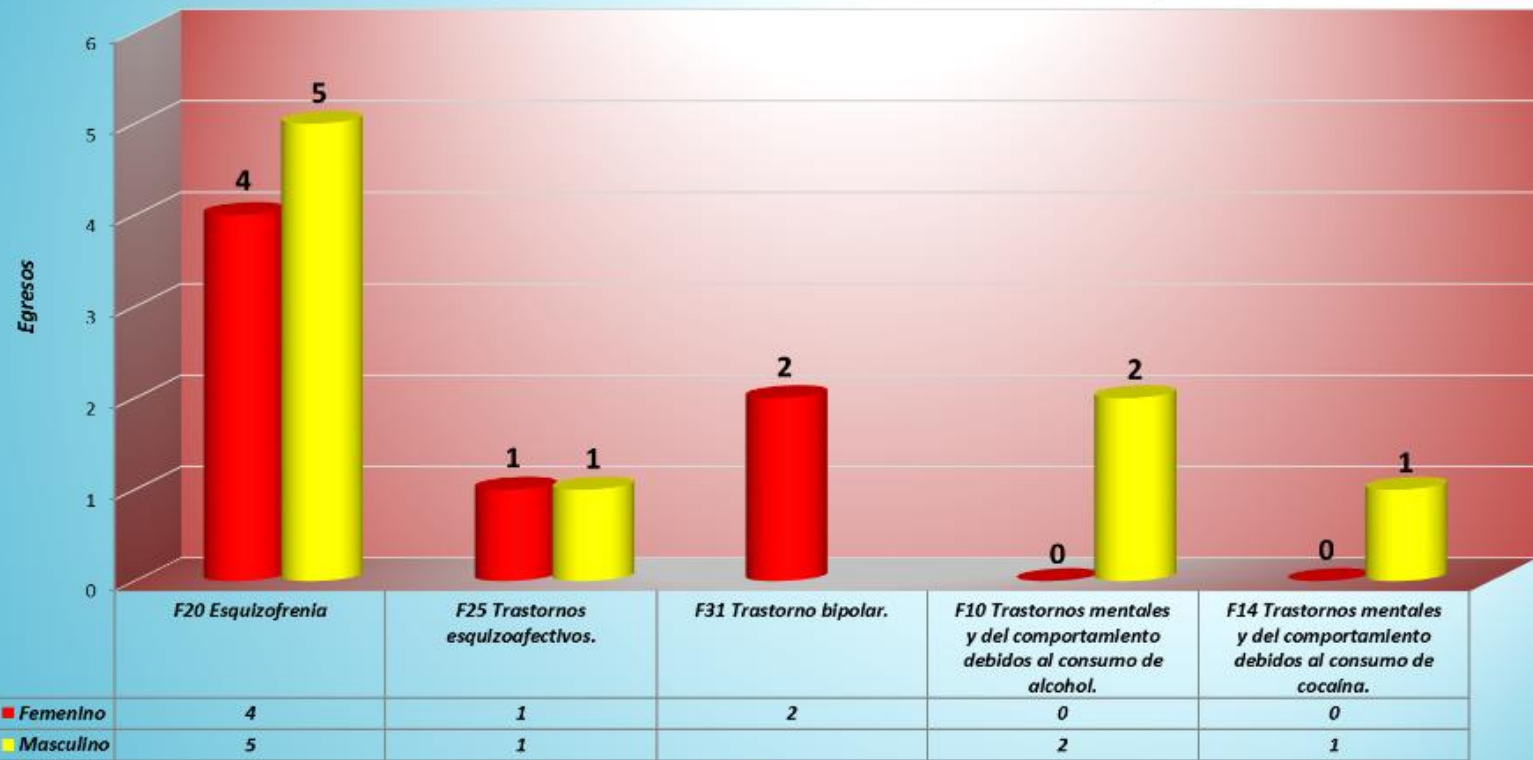


Fuente: Hospital Victor Larco Herrera
Oficina de Estadística e Informática

Procedencia

Como se aprecia del gráfico, de acuerdo a las altas o egresos, los pacientes que retornaron a su lugar de procedencia, fueron en el caso de las Mujeres, del Callao y Chorrillos; En el caso de los varones, de San Juan de Lurigancho, Villa María del Triunfo y Chorrillos.

*Primeras Causas de Morbilidad en Egresos Hospitalarios
al 15 de Abril 2018
Gráfico N° 26*

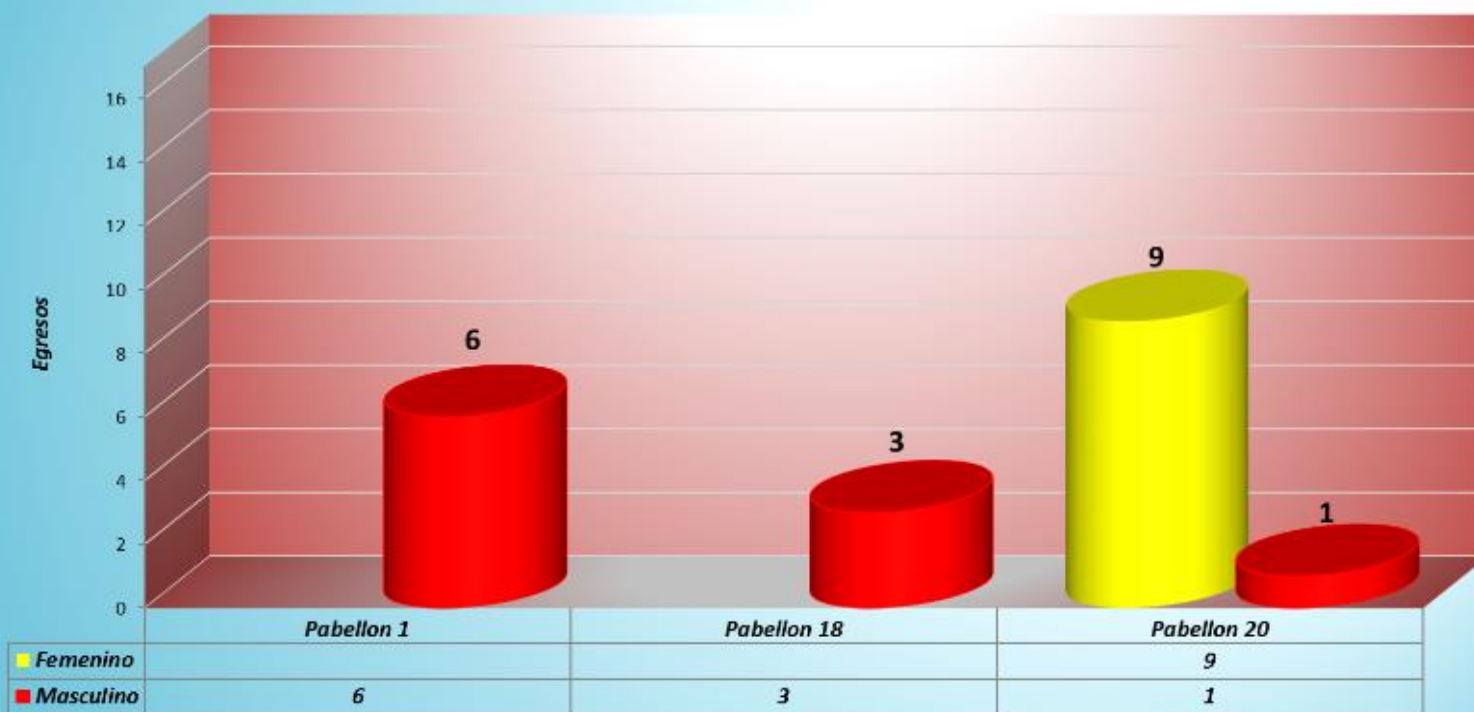


Diagnósticos

Fuente: Hospital Victor Larco Herrera

De acuerdo con los egresos hospitalarios, la primera causa de morbilidad durante la quincena de Abril fueron NUEVE casos de Esquizofrenia, DOS casos de Trastorno esquizoafectivos, DOS casos de Trastorno bipolar, DOS casos de Trastornos mentales y del comportamiento debidos al consumo de alcohol y finalmente UN caso de Trastorno mental y del comportamiento debido al consumo de cocaína.

**Egresos Hospitalarios por Pabellones y por Sexo
al 15 de Abril 2018
Gráfico Nº 27**

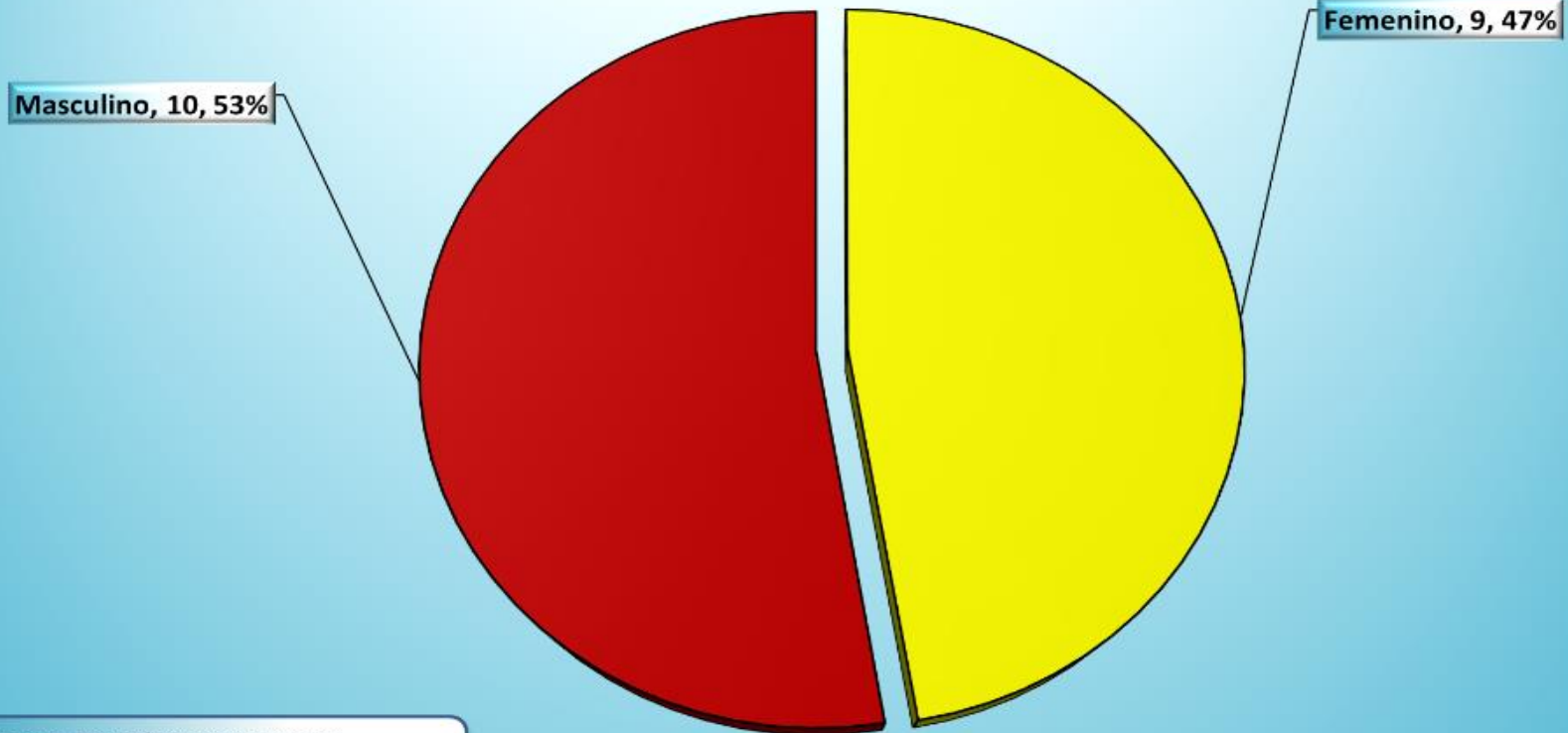


Fuente: Hospital Víctor Larco Herrera
Oficina de Estadística e Informática

Pabellones

Como se muestra en la gráfica, los egresos durante la quincena de Abril del 2018 fueron SEIS varones del pabellón 1, TRES varones en el pabellón 18, UN varón y NUEVE mujeres en el pabellón 20.

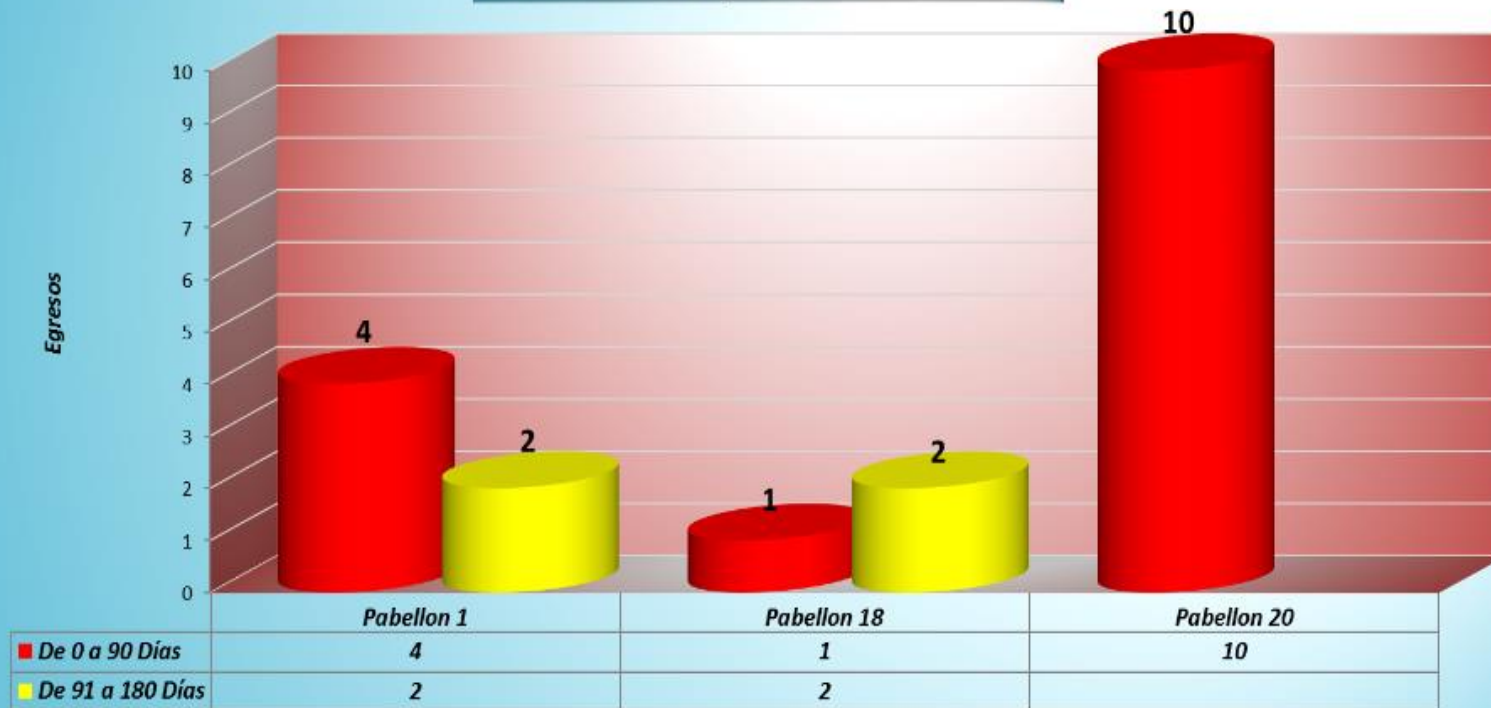
**Distribución de Egresos por Sexo
al 15 de Abril 2018
Gráfico N° 28**



Fuente: Hospital Victor Larco Herrera
Oficina de Estadística e Informática

El porcentaje de egresos de los servicios de hospitalización durante la quincena de Abril, según el presente gráfico, es de 10 pacientes varones y 09 pacientes mujeres, los cuales representan el 53% y 47% respectivamente.

**Numero de Egresos por Estancia y por Pabellones
al 15 de Abril 2018
Gráfico N° 29**



Fuente: Hospital Víctor Larco Herrera
Oficina de Estadística e Informática

Pabellones

El presente gráfico muestra que la mayor cantidad de egresos hospitalarios, durante la quincena de Abril, fueron QUINCE pacientes que tuvieron una estancia entre 0 y 90 días. CUATRO pacientes tuvieron una estancia entre 91 a 180 días.

Frecuencia Acumulada Egresos
 Años 2017 & 2018
 al 15 de Abril 2018
 Gráfico N° 30



Fuente: Hospital Victor Larco Herrera
 Oficina de Estadística e Informática

La presente gráfica nos muestra la cantidad de Egresos de los Servicios de Hospitalización, mes a mes. En la quincena de Abril del 2017 se produjeron 24 Egresos, mientras que en Abril del 2018 se produjeron 19 Egresos.