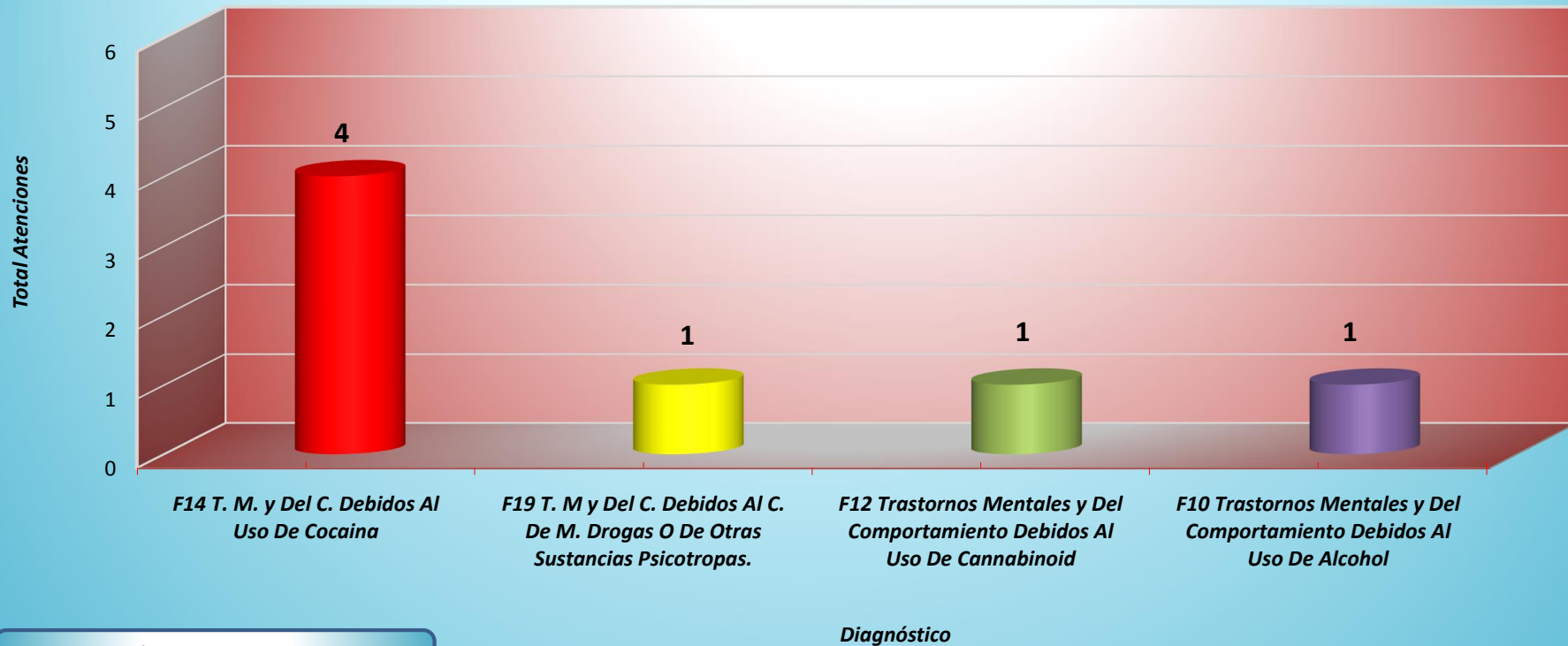


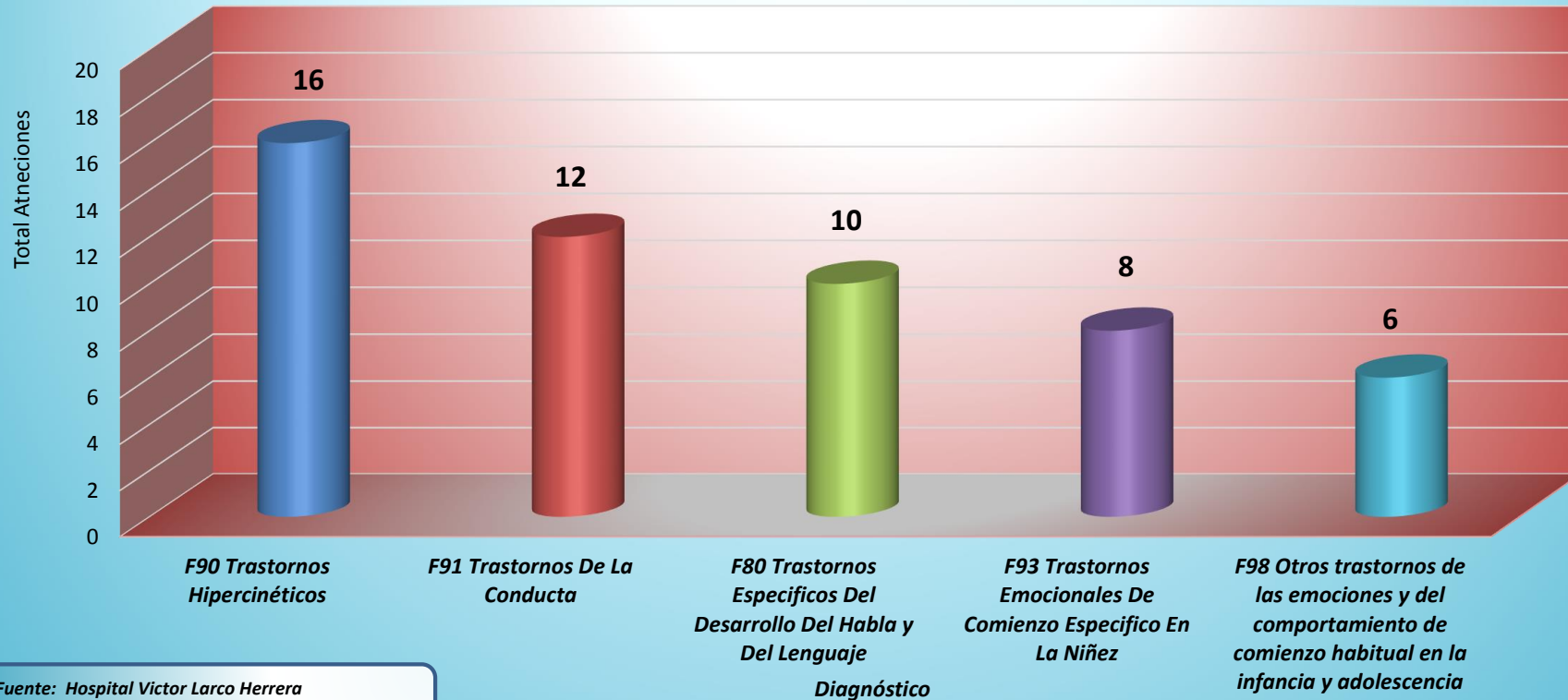
**Primeras Causas de Morbilidad**  
**Consulta Externa Psiquiatría Adicciones - Pacientes Nuevos**  
**Julio 2016**  
**Gráfico N° 1**



Fuente: Hospital Victor Larco Herrera  
Oficina de Estadística e Informática

En este gráfico podemos observar que en el Servicio de Adicciones de Consulta Externa en el mes de julio se presentaron, 4 casos nuevos de t. m. y del c. debidos al uso de cocaína, seguido de 1 caso nuevo de t. m y del c. debidos al c. de m. drogas o de otras sustancias psicotropas., 1 caso nuevo de trastornos mentales y del comportamiento debidos al uso de cannabinoid, 1 casos nuevos de trastornos mentales y del

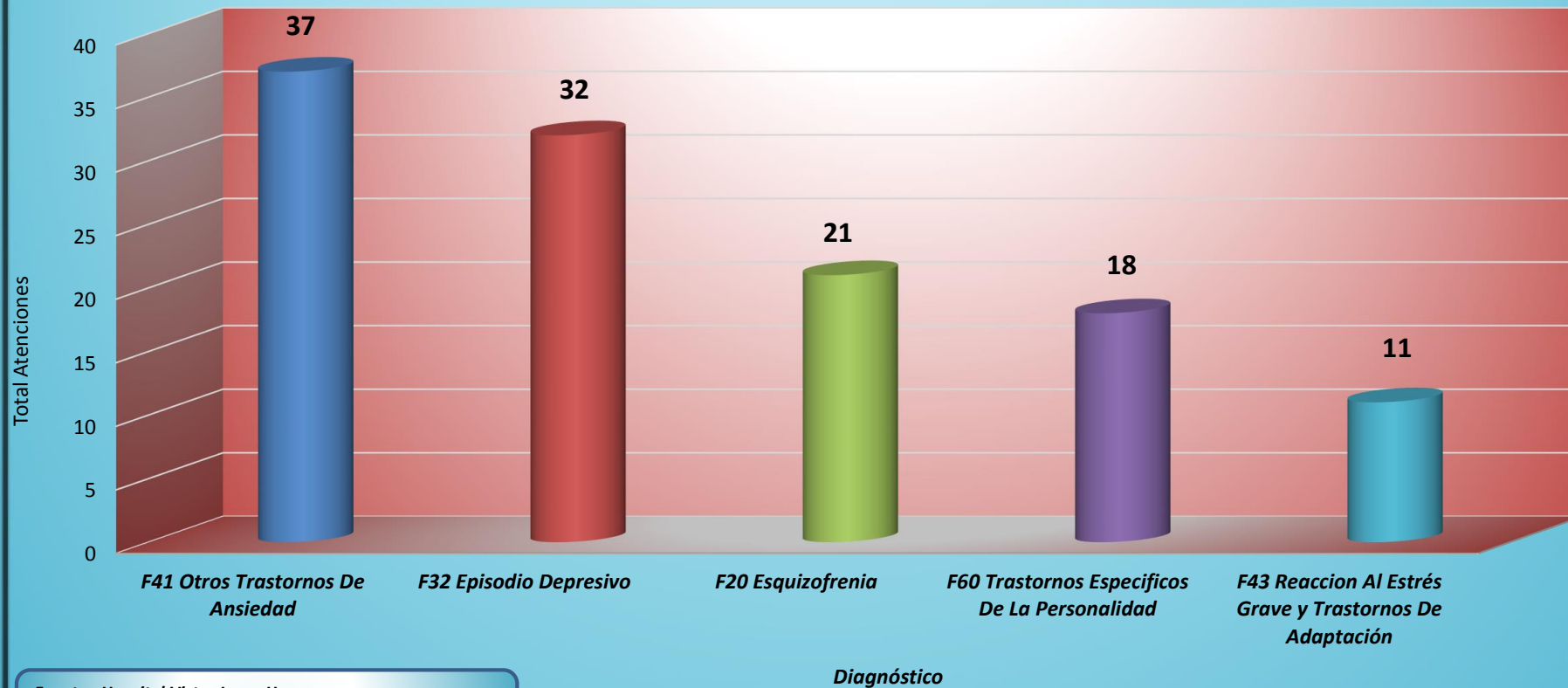
**Primeras Causas de Morbilidad**  
**Consulta Externa Psiquiatría Niños Y Adolescentes - Pacientes Nuevos**  
**Julio 2016**  
**Gráfico N° 2**



Fuente: Hospital Victor Larco Herrera  
Oficina de Estadística e Informática

Según este gráfico, en el Servicio de Consulta Externa de Niños y Adolescentes del HVLH se atendieron en el mes de julio como pacientes nuevos en primer lugar 16 casos nuevos de Trastornos hiperkinéticos, seguido de 12 casos nuevos de Trastornos de la conducta, 10 casos nuevos de Trastornos específicos del desarrollo del habla y del lenguaje, 8 casos nuevos de Trastornos emocionales de comienzo específico en la niñez, finalmente 6 casos nuevos de Otros trastornos de las emociones y del comportamiento de comienzo habitual en la infancia y adolescencia.

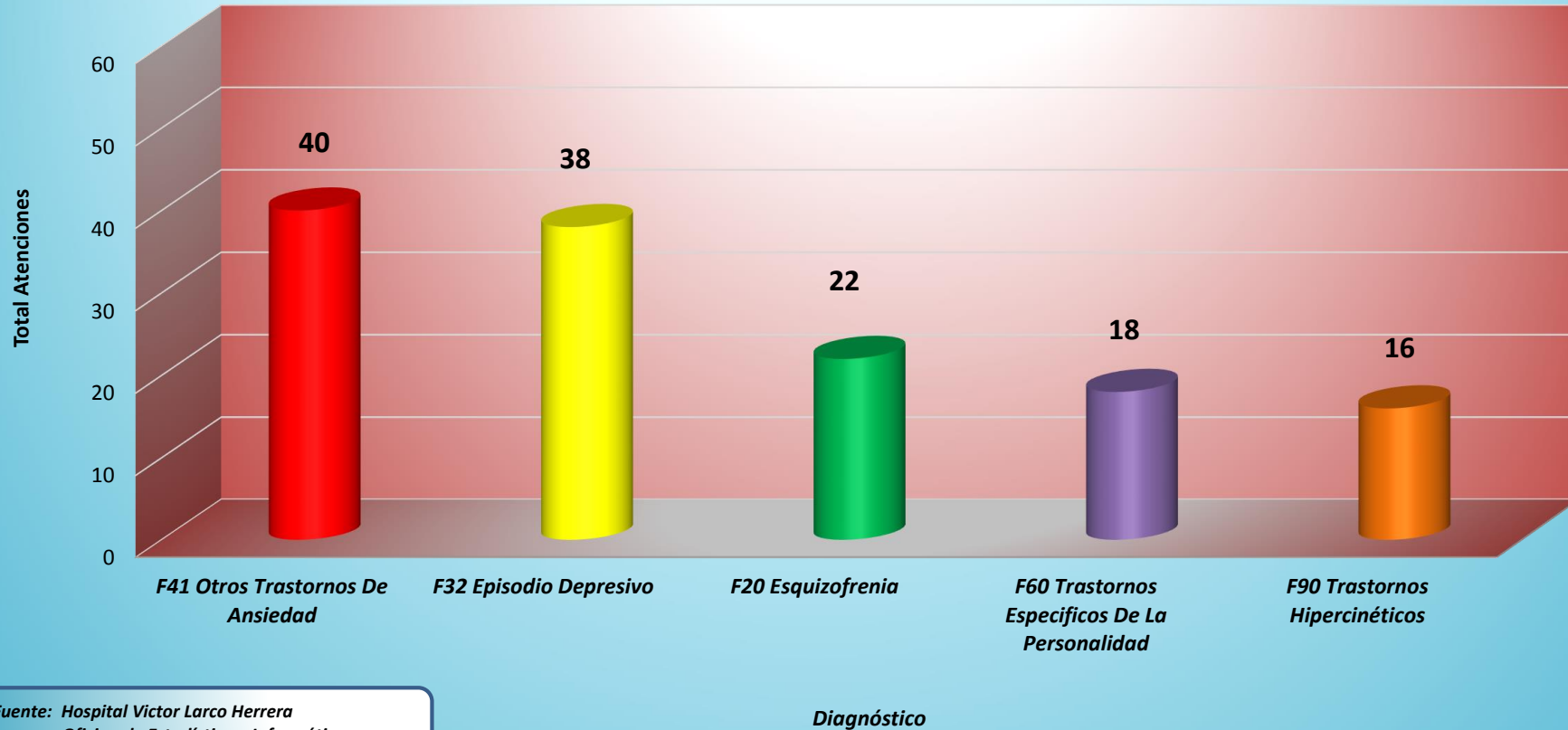
**Primeras Causas de Morbilidad**  
**Consulta Externa Psiquiatría Adultos - Pacientes Nuevos**  
**Julio 2016**  
**Gráfico N° 3**



Fuente: Hospital Víctor Larco Herrera  
Oficina de Estadística e Informática

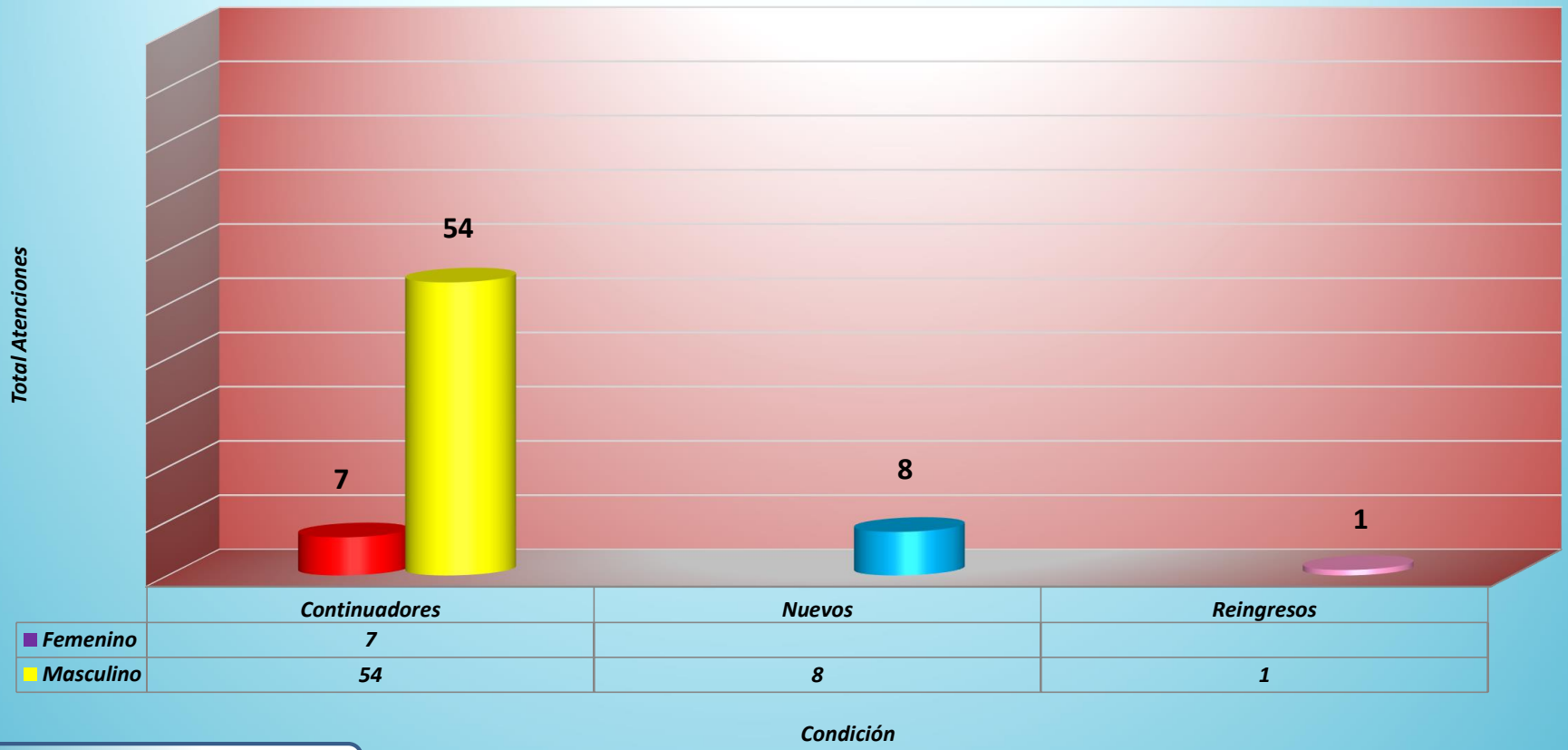
**En consulta Externa de Adultos con Respecto a los pacientes nuevos, en el mes de julio se presentó en primer lugar a los 37 casos nuevos de otros trastornos de ansiedad, seguido de 32 casos nuevos de episodio depresivo, 21 casos nuevos de esquizofrenia, 18 casos nuevos de trastornos específicos de la personalidad, finalmente 11 casos nuevos de reacción al estrés grave y trastornos de adaptación.**

**Primeras Causas de Morbilidad de Todas las Consultas Externas Psiquiatría  
(Adultos + Niños + Adicciones) - Pacientes Nuevos  
Julio 2016  
Gráfico N° 4**



**Este gráfico muestra que si sumamos el total de pacientes nuevos atendidos en el mes de julio en las Consultas Externas de Adicciones, Niños y Adolescentes y Adultos, el primer lugar lo ocupa es, 40 casos nuevos de otros trastornos de ansiedad, seguido de 38 casos nuevos de episodio depresivo, 22 casos nuevos de esquizofrenia, 18 casos nuevos de trastornos específicos de la personalidad, finalmente 16 casos nuevos de trastornos hiperkinéticos**

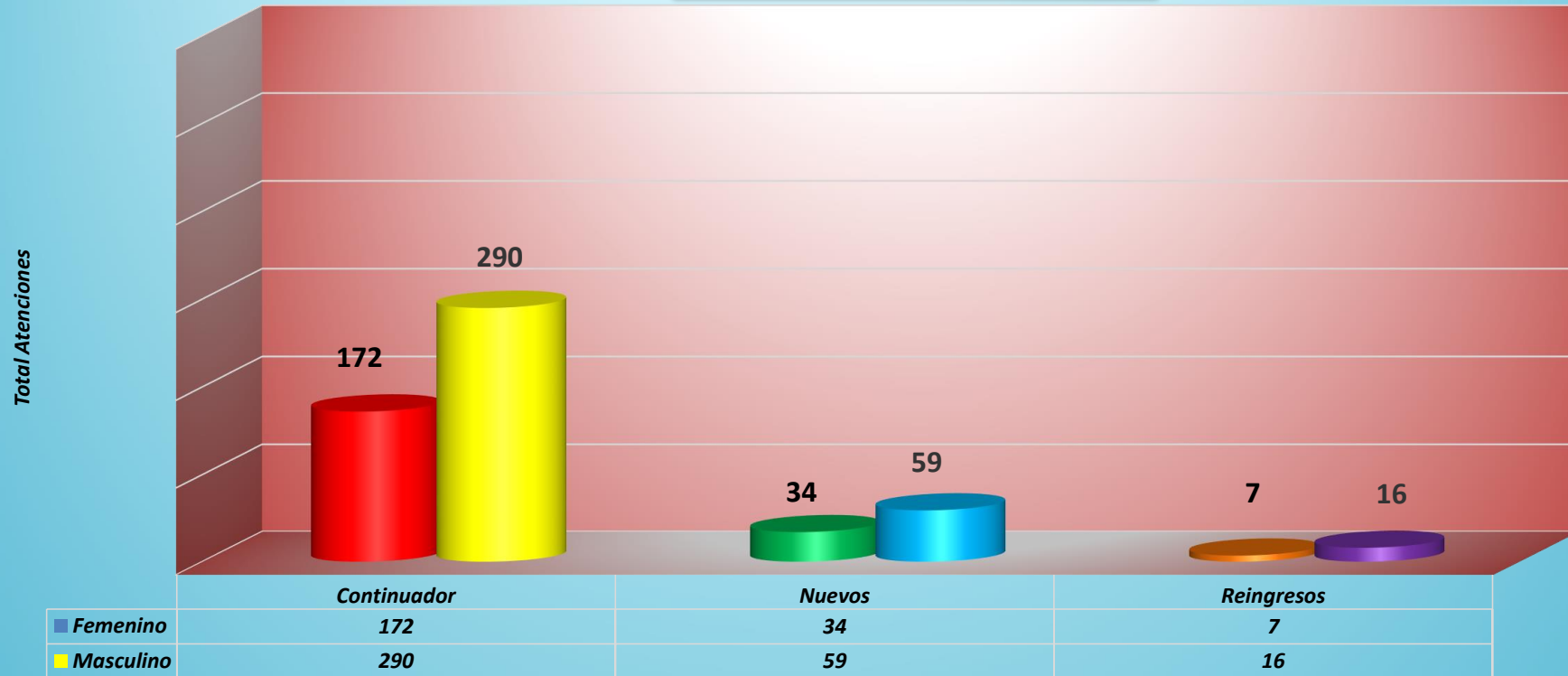
**Consulta Externas Psiquiatría Adicciones - Condición Por Sexo**  
**Julio 2016**  
**Gráfico Nº 5**



Fuente: Hospital Victor Larco Herrera  
 Oficina de Estadística e Informática

**En el caso de la consulta externa de psiquiatría de Adicciones, se aprecia en el mes de julio, una mayor cantidad de varones atendidos, casi 8 veces más, con respecto al genero femenino en continuadores. En los nuevos y reingresos solo se presentaron 8 y 1 del genero masculino**

**Consulta Externas Psiquiatría  
Niños y Adolescentes Por Condición Y Sexo  
Julio 2016  
Gráfico Nº 6**

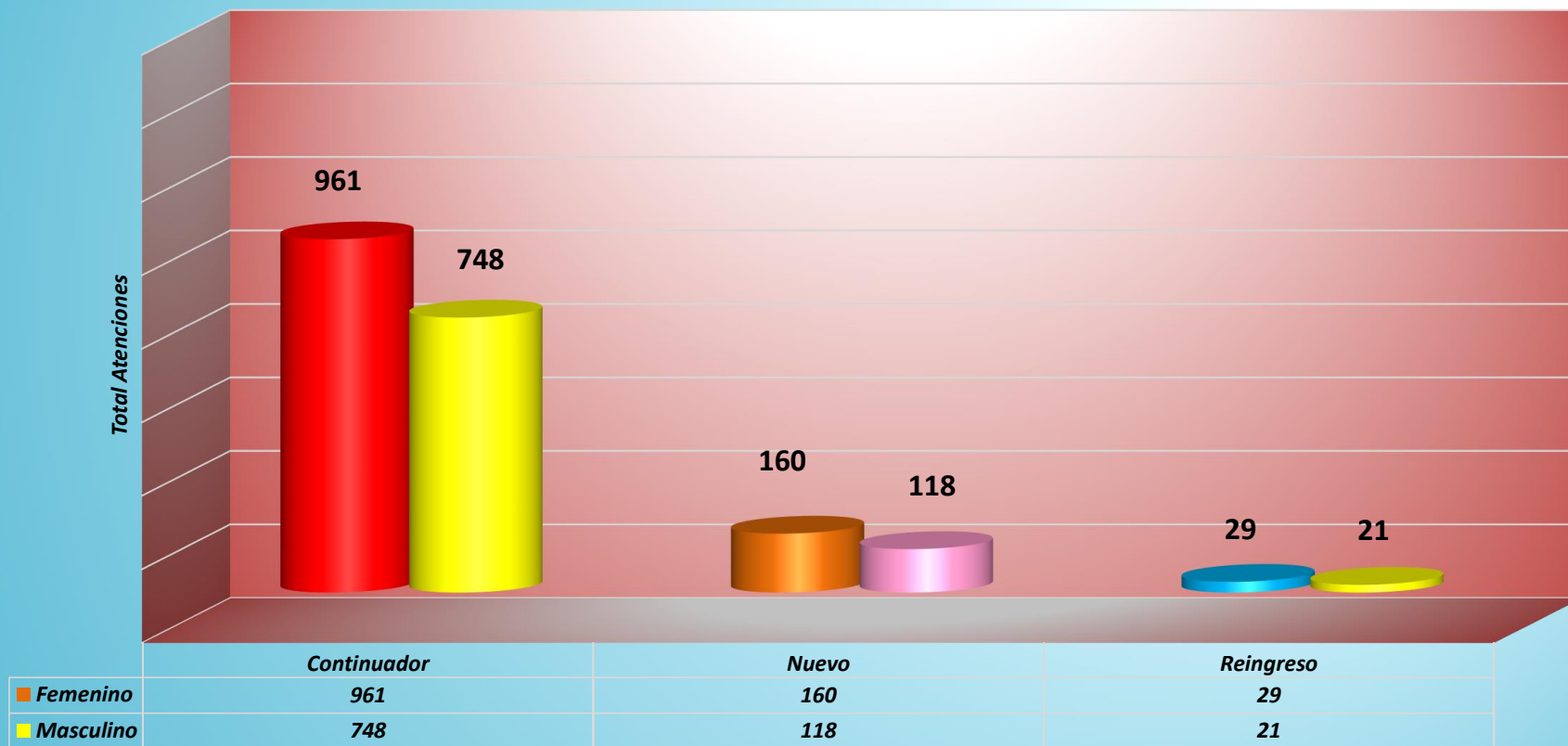


Fuente: Hospital Victor Larco Herrera  
Oficina de Estadística e Informática

Condición

**Este gráfico nos muestra que en consulta externa de niños y adolescentes, en el mes de julio, la proporción de atención de varones es mayor que el de mujeres y esa proporción se mantiene en los pacientes nuevos, continuadores y reingresos.**

**Consulta Externas Psiquiatría "Adultos" por Condición según sexo**  
**Julio 2016**  
**Gráfico N° 7**

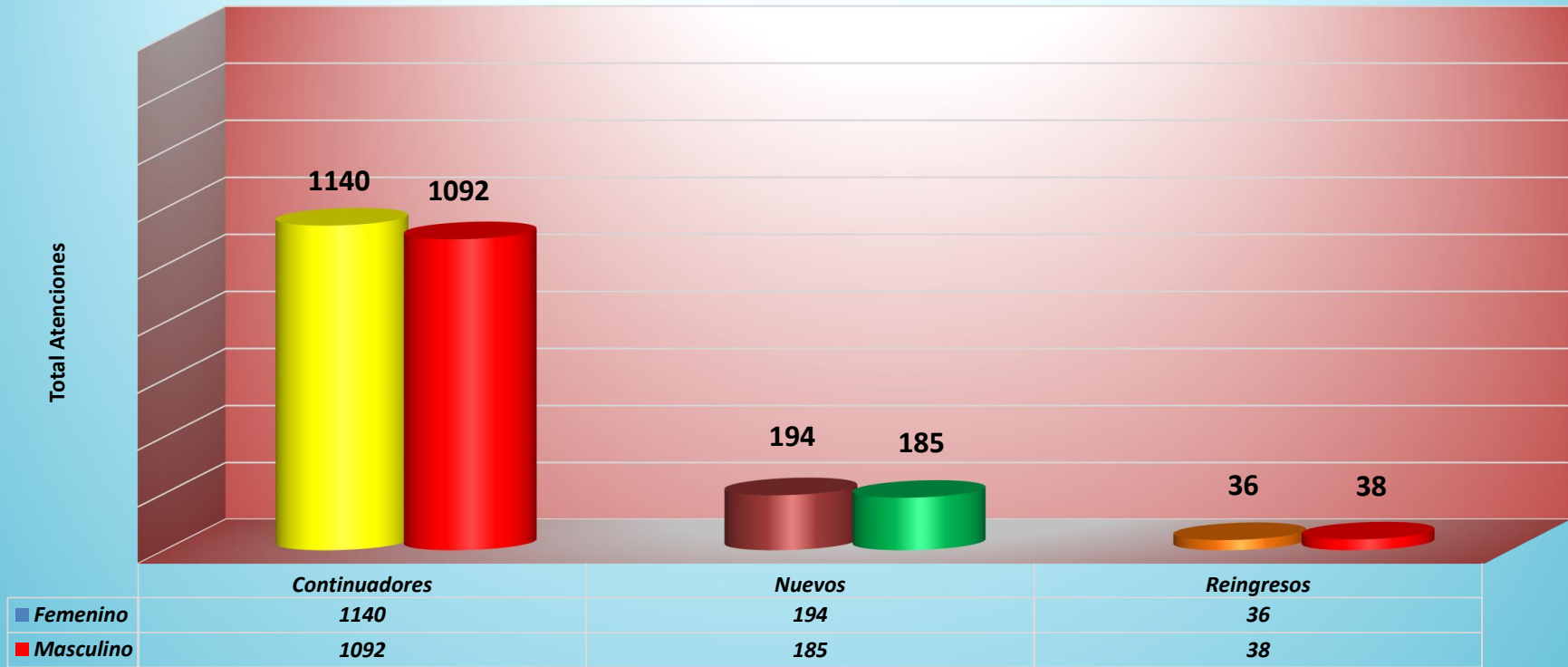


Fuente: Hospital Victor Larco Herrera  
 Oficina de Estadística e Informática

Condición

**En el caso de la consulta externa de adultos, se aprecia en el mes de Julio una mayor cantidad de mujeres atendidas, tanto en nuevos, como en continuadores y reingresos**

**Todas las Consultas Externas de  
Psiquiatría (Adultos + Niños + Adicciones)  
Julio 2016  
Gráfica N° 8**



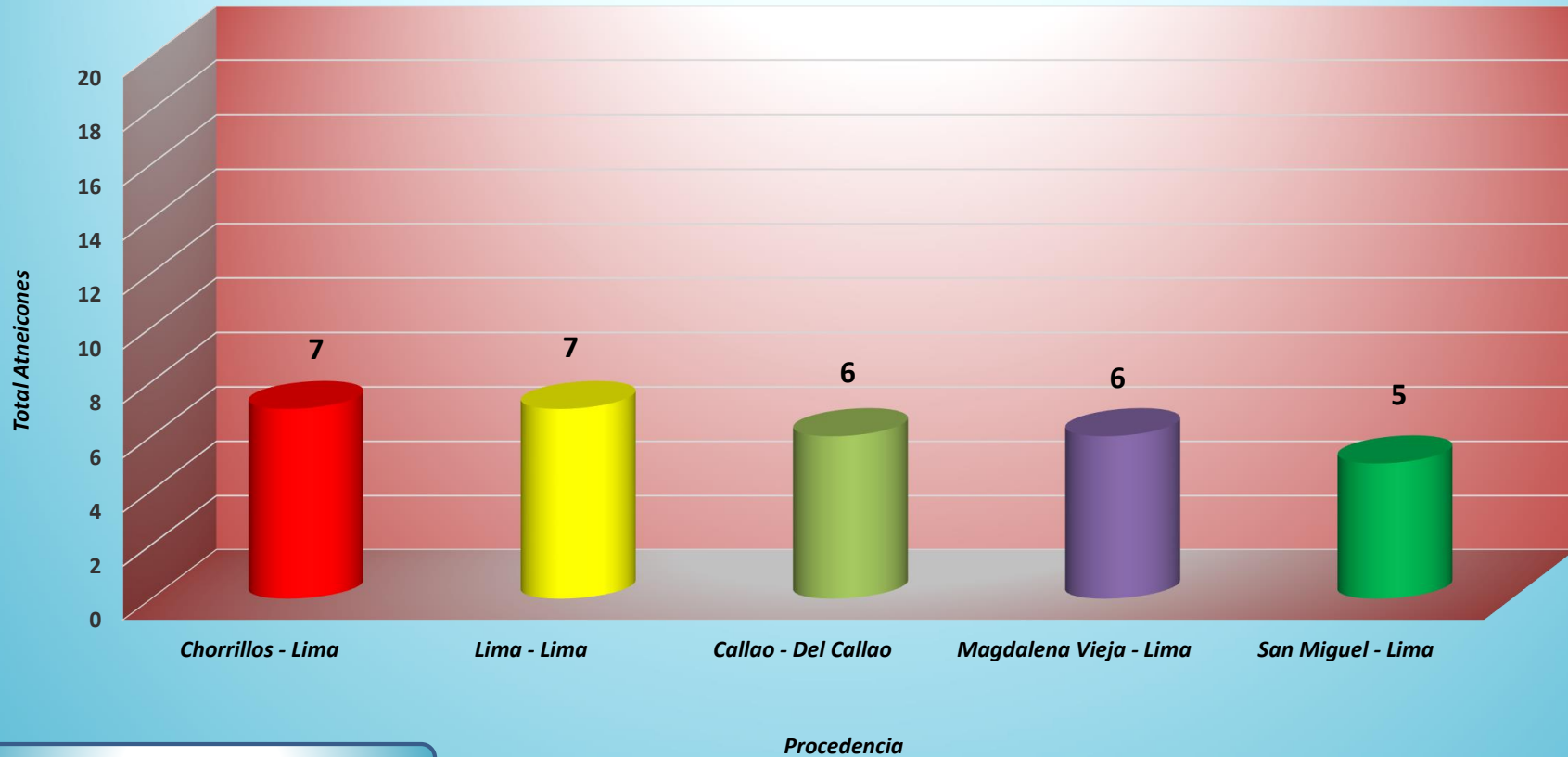
Fuente: Hospital Victor Larco Herrera  
Oficina de Estadística e Informática

Condición

En relación a todas las consultas (niños, adultos y adicciones), en el mes de julio, se observa que prácticamente la cantidad de varones y mujeres atendidos es muy similar, tanto en nuevos como en continuadores y reingresos.



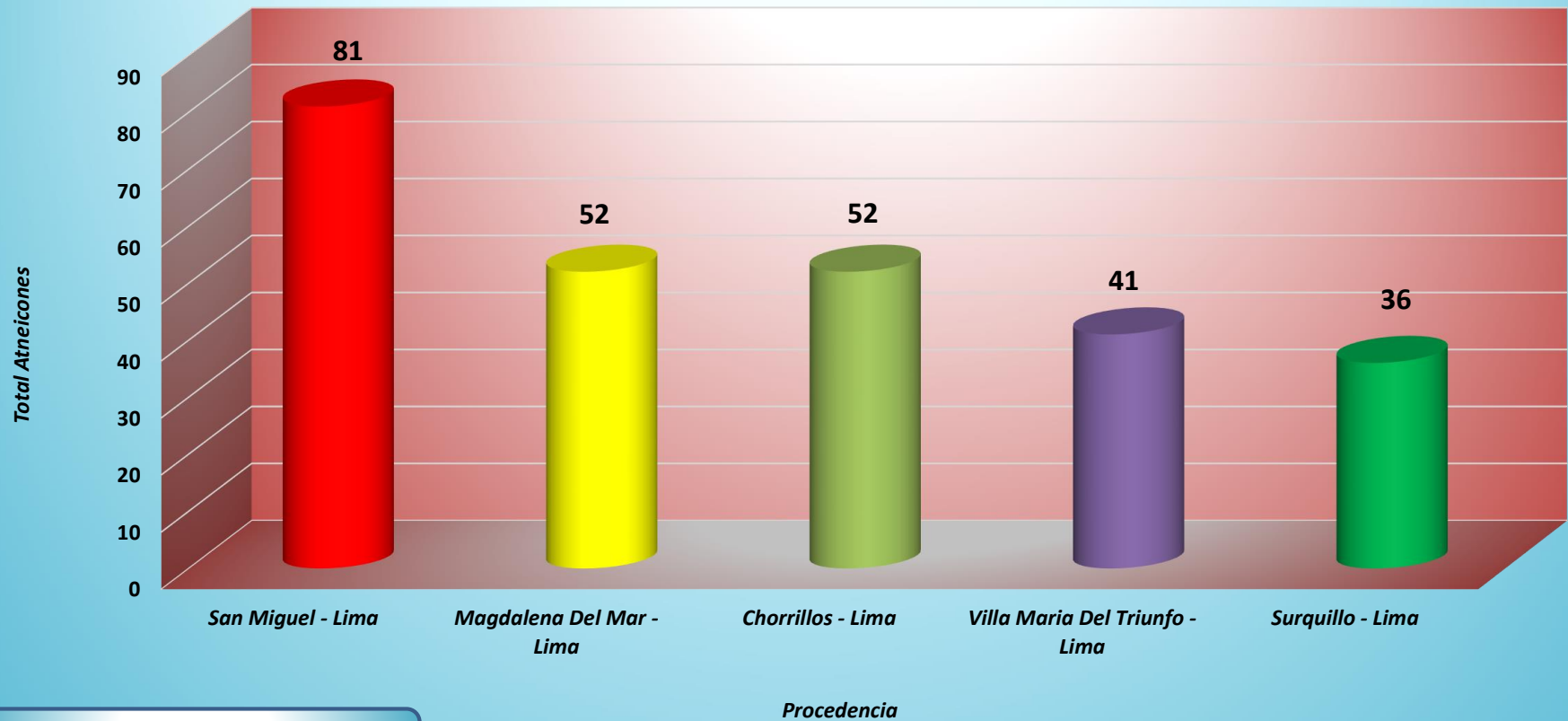
**Primeros Lugares de Procedencia  
en Consulta Externa Adicciones  
Julio 2016  
Gráfico N° 9**



Fuente: Hospital Víctor Larco Herrera  
Oficina de Estadística e Informática

Los casos de adicciones que acudieron a consulta externa en el mes de julio procedieron en primer lugar de Chorrillos, luego del Lima, Callao, Magdalena Vieja y finalmente de San Miguel.

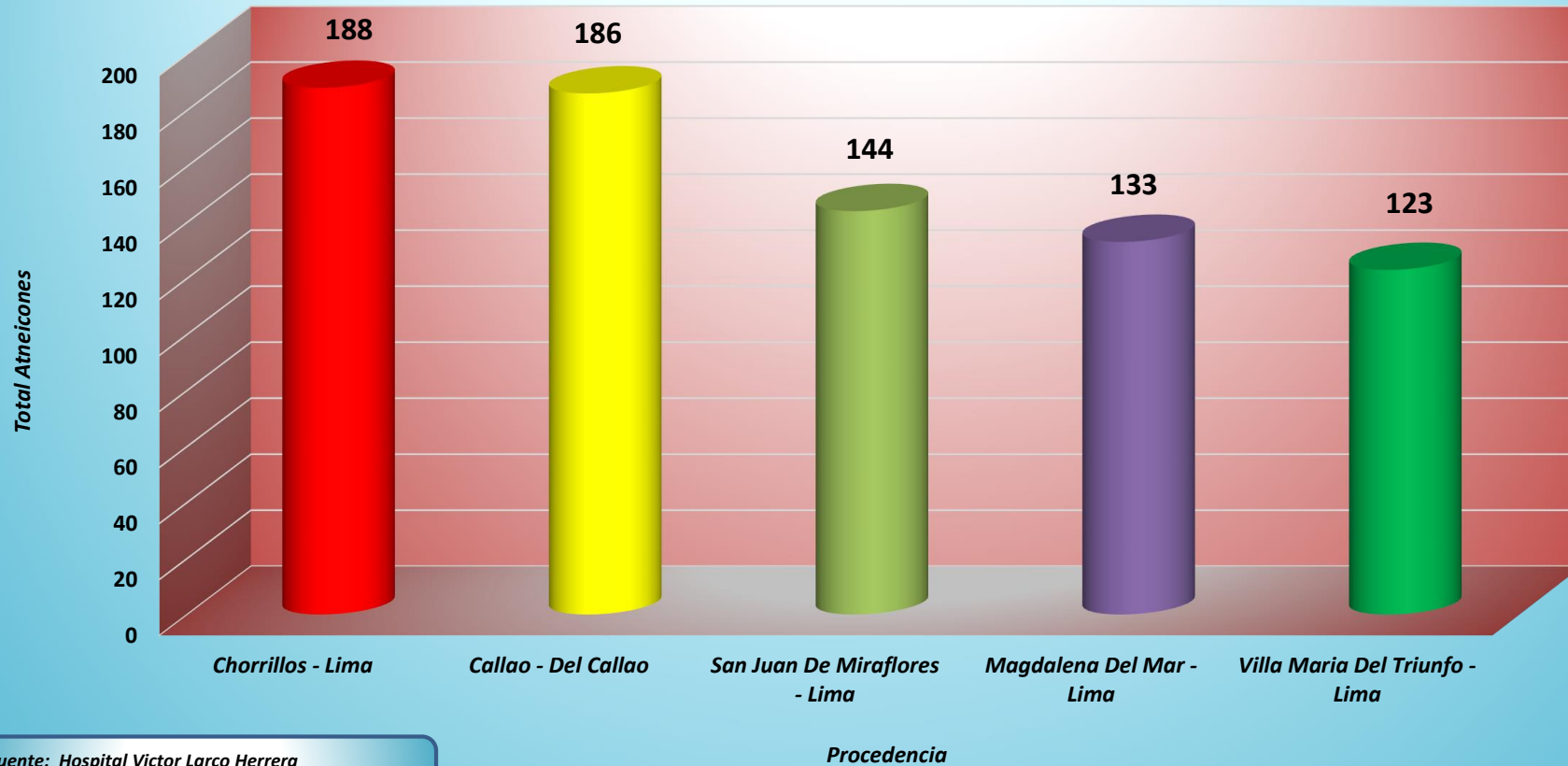
**Primeros Lugares de Procedencia de Consulta Externa en Niños Y Adolescentes  
Julio 2016  
Gráfico N° 10**



Fuente: Hospital Victor Larco Herrera  
Oficina de Estadística e Informática

Los casos de niños y adolescentes que acudieron a consulta en el mes de Julio, procedieron en primer lugar de San Miguel, luego de Magdalena del Mar, Chorrillos, VMT y Surquillo. Esta tendencia se mantiene a lo largo de los meses.

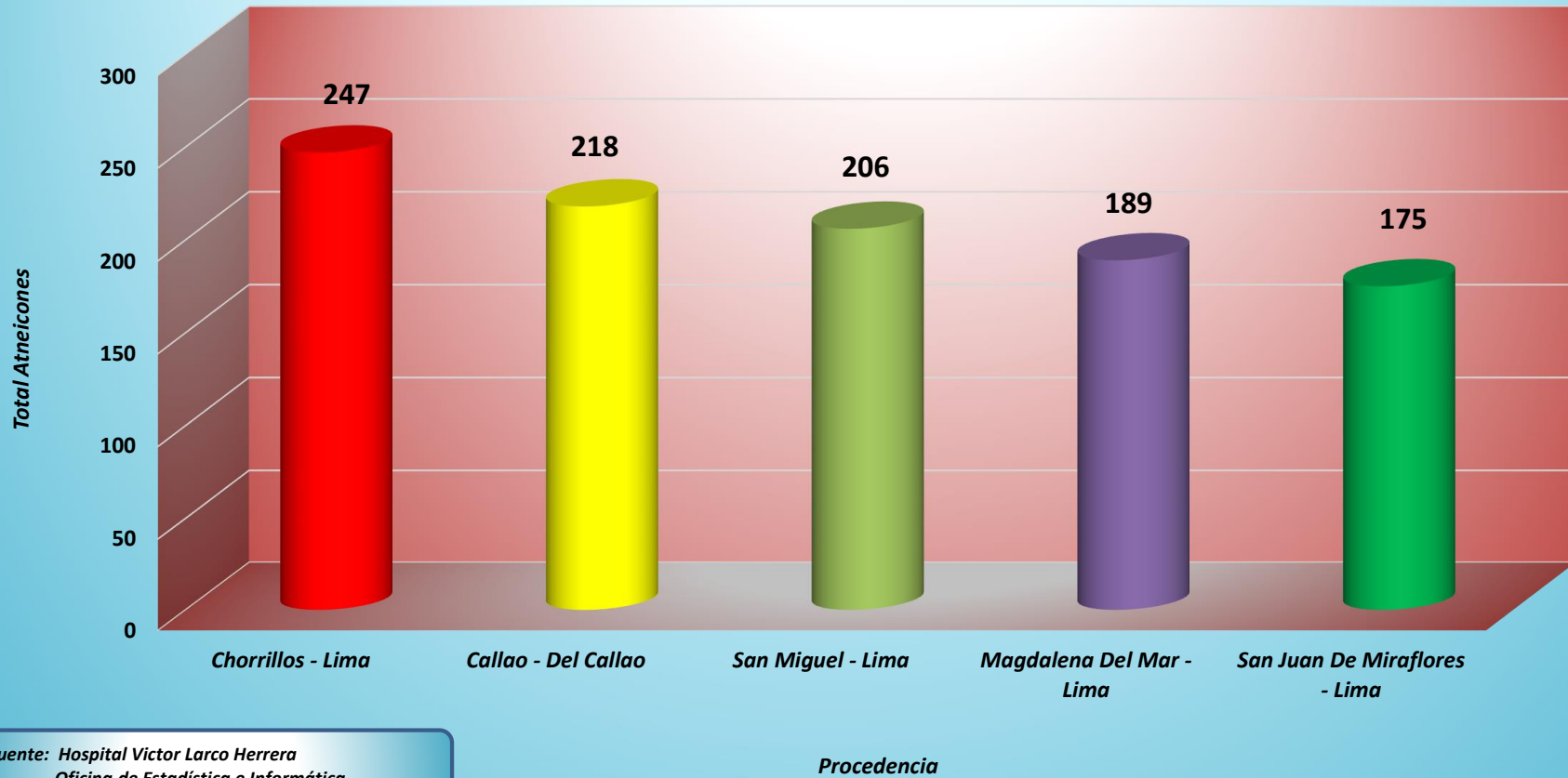
**Primeros Lugares de Procedencia de  
Consulta Externa Psiquiatría Adultos  
Julio 2016  
Gráfico N° 11**



Fuente: Hospital Victor Larco Herrera  
Oficina de Estadística e Informática

Los casos que acudieron a consulta externa de adultos durante el mes de julio procedieron en primer lugar de frecuencia de Chorrillos, luego del Callao, de SJM, Magdalena del Mar y VMT.

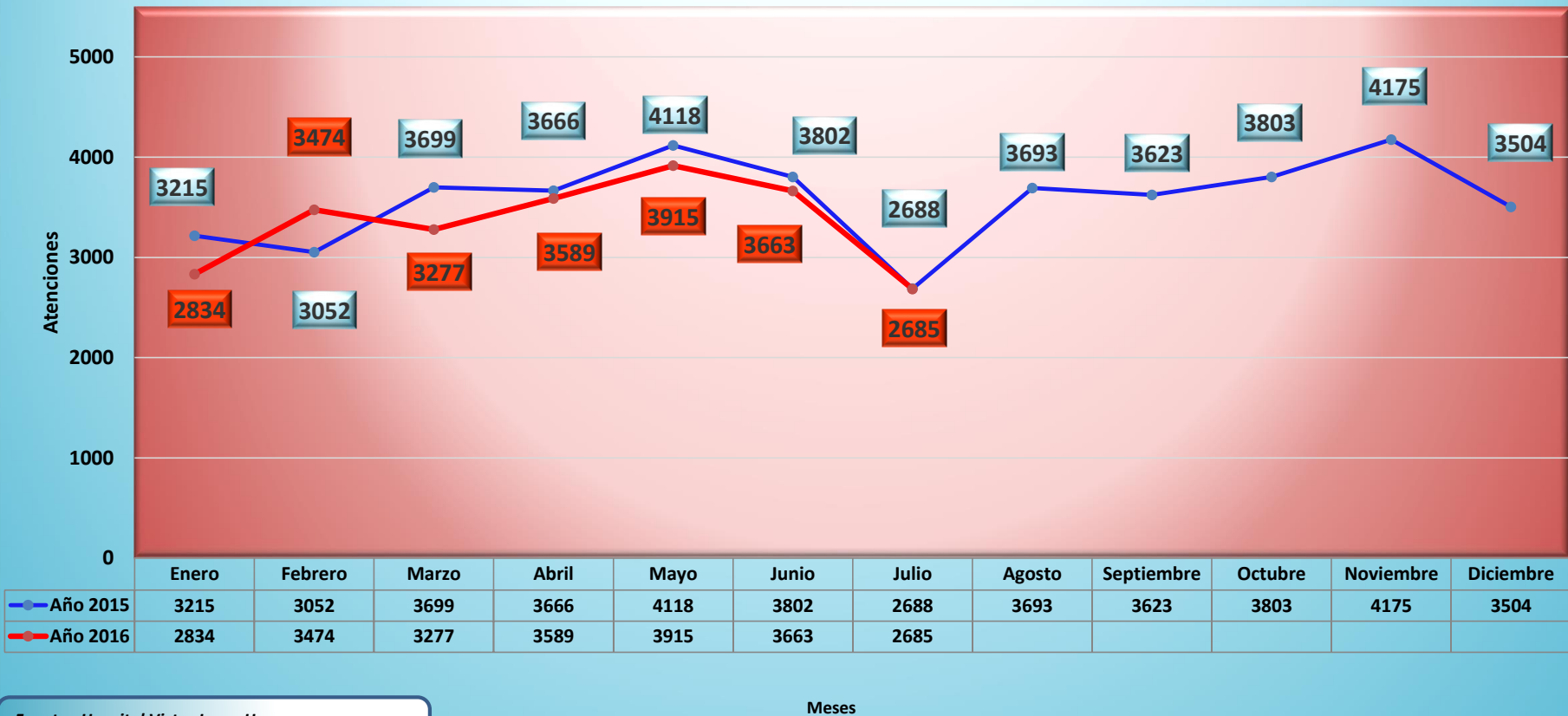
**Primeros Lugares de Procedencia de toda la Consulta Externa Psiquiatría  
Adultos + Niños + Adicciones  
Julio 2016  
Gráfico N° 12**



Fuente: Hospital Victor Larco Herrera  
Oficina de Estadística e Informática

**Si tenemos en cuenta todas las consultas, en el mes de julio, los pacientes procedieron en primer lugar del Chorrillos, luego del Callao y el tercer lugar de San Miguel. En cuarto y quinto lugar se sitúan Magdalena del Mar y SJM respectivamente.**

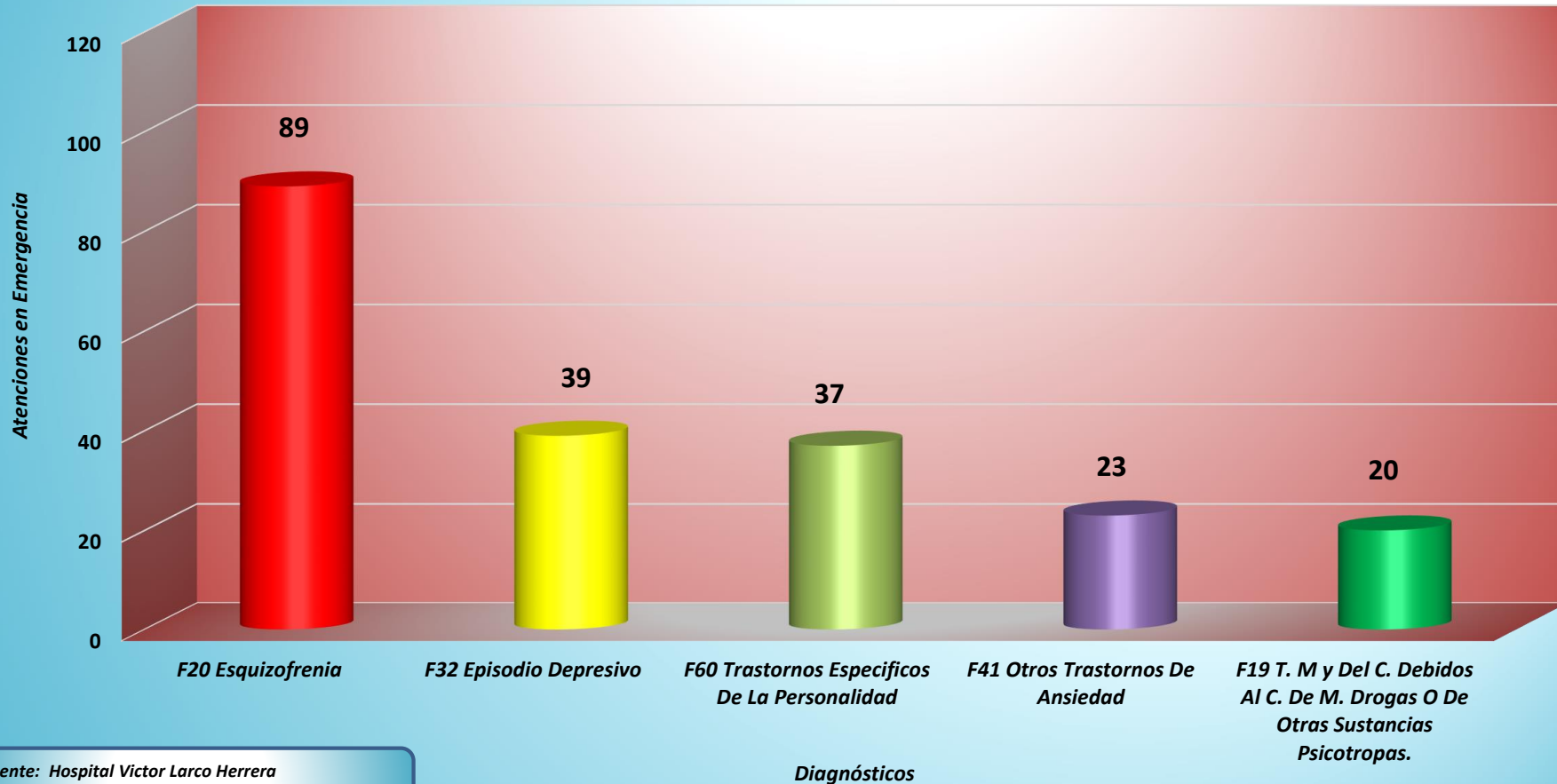
**Frecuencia Acumulada Consulta Externa Psiquiatría**  
**Año 2015 & 2016**  
**Julio 2016**  
**Gráfica N° 13**



Fuente: Hospital Víctor Larco Herrera  
 Oficina de Estadística e Informática

**Si tenemos en cuenta las actividades de Consulta Externa en el Hospital Víctor Larco Herrera, en comparación al mes de julio del año 2015 (2688 atenciones), en julio del 2016 tenemos en total 2685 atenciones, una frecuencia acumulada prácticamente igual.**

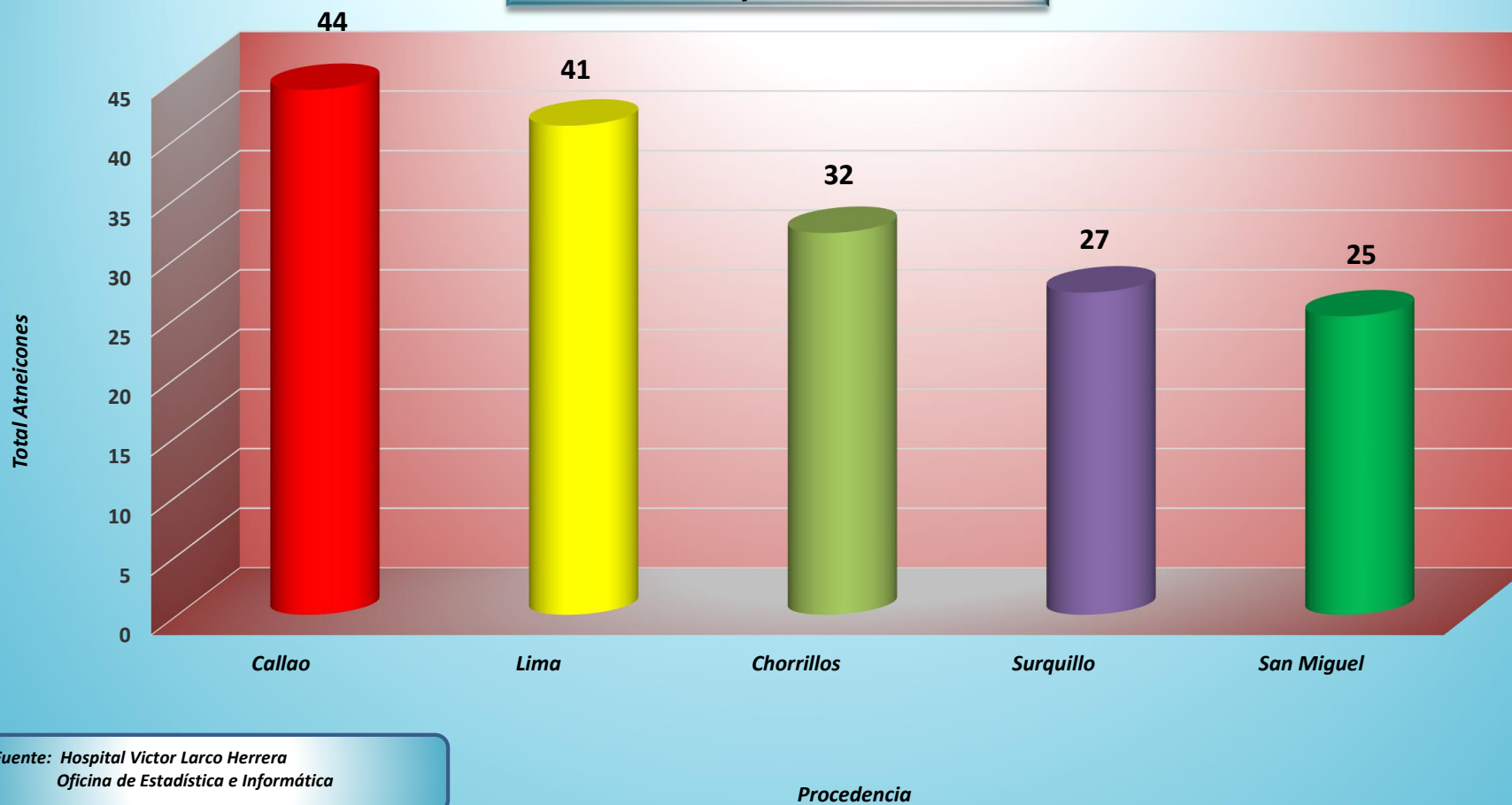
*Primeras Causas de Morbilidad de Ingresos a Emergencia  
Julio 2016  
Gráfico N° 14*



Fuente: Hospital Victor Larco Herrera  
Oficina de Estadística e Informática

La primera causa de morbilidad en el Servicio de Emergencia en el mes de julio fue de, 89 casos nuevos de esquizofrenia, seguido de 39 casos nuevos de episodio depresivo, 37 casos nuevos de trastornos específicos de la personalidad, 23 casos nuevos de otros trastornos de ansiedad, finalmente 20 casos nuevos de t. m. y del c. debidos al c. de m. drogas o de otras sustancias psicotropas.

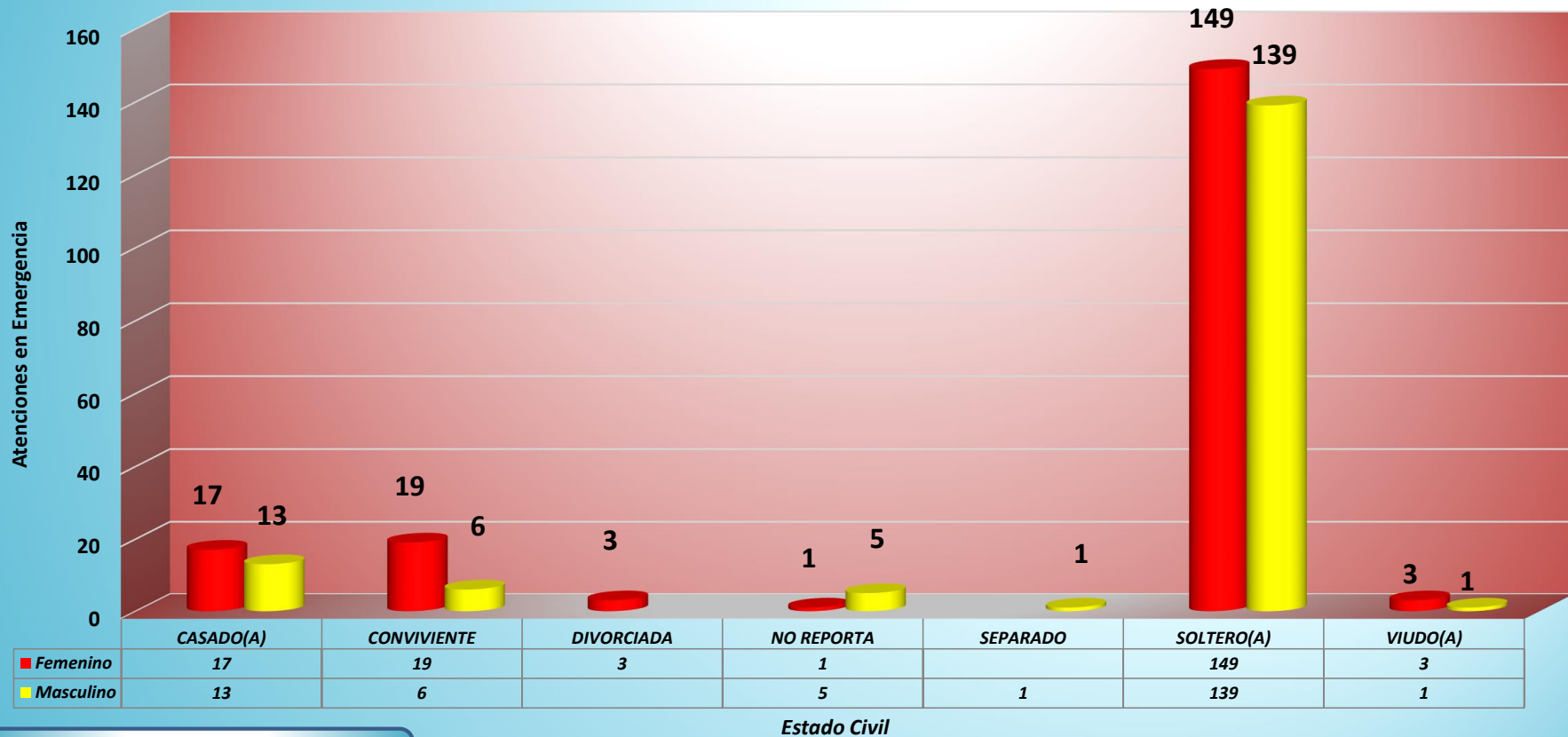
**Primeros Lugares de Procedencia en Emergencia**  
**Julio 2016**  
**Gráfico N° 15**



Fuente: Hospital Victor Larco Herrera  
Oficina de Estadística e Informática

**Los pacientes que acudieron al Servicio de Emergencia en el mes de julio procedieron en primer lugar del Callao, luego de Lima, Chorrillos, Surquillo y San Miguel.**

**Ingreso por Emergencia por Estado Civil y por Sexo**  
**Agosto 2016**  
**Gráfico N° 16**

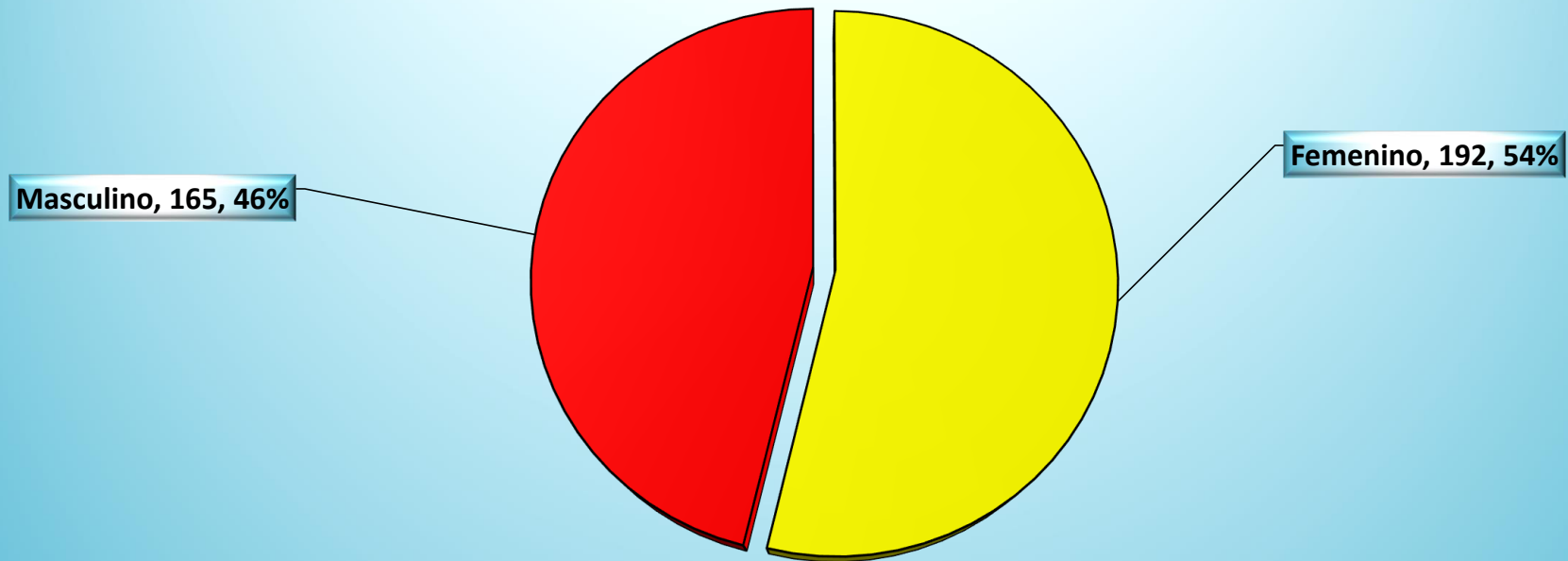


Fuente: Hospital Victor Larco Herrera  
 Oficina de Estadística e Informática

**En este gráfico se aprecia que en el mes de JULIO acudieron una mayor cantidad de pacientes solteros de ambos sexos al Servicio de Emergencia del HVLH. Es interesante observar que acuden más mujeres casadas, divorciadas y viudas en contraste con los varones.**



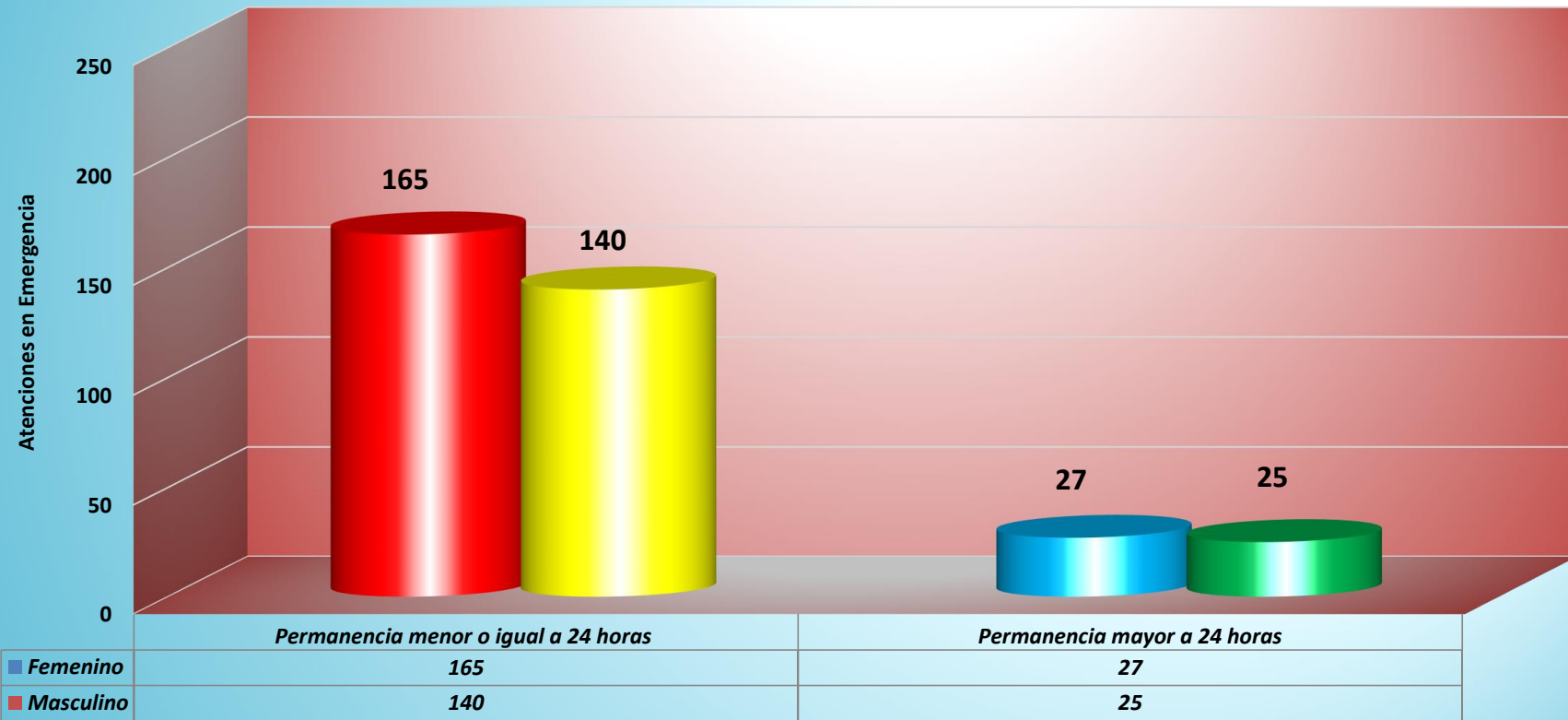
**Ingresos a Emergencia por Sexo  
Julio 2016  
Gráfico N° 17**



Fuente: Hospital Victor Larco Herrera  
Oficina de Estadística e Informática

Se aprecia un porcentaje ligeramente mayor de atenciones de mujeres en el Servicio de Emergencia durante el mes de JULIO del 2016.

**Tiempo de Permanencia en Emergencia - por Sexo**  
**Julio 2016**  
**Gráfica N° 18**

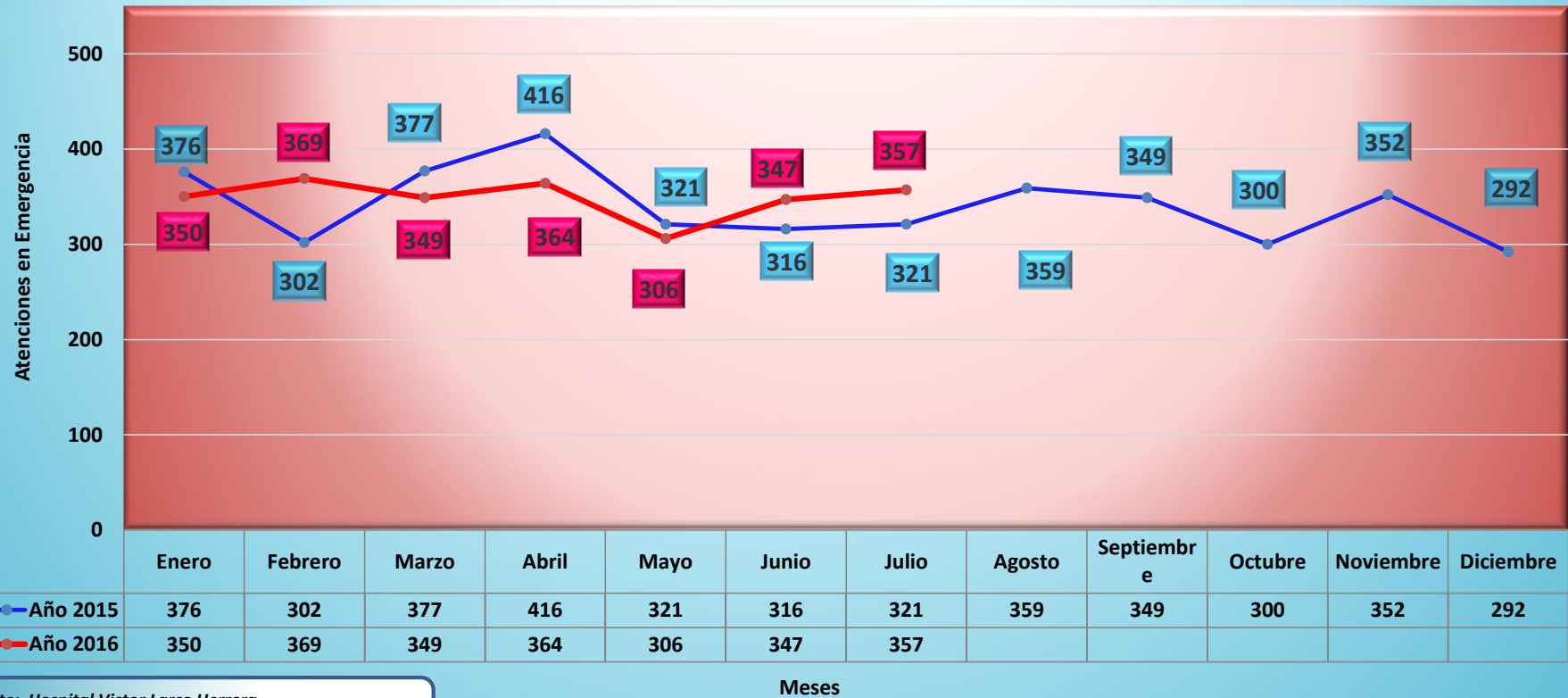


Fuente: Hospital Victor Larco Herrera  
 Oficina de Estadística e Informática

Tiempo de Permanencia

**En este gráfico se observa que en JULIO, la mayoría de pacientes HOMBRES Y MUJERES tuvieron una estancia menor o igual a 24 horas, es decir su crisis se resuelve el mismo día de la atención. Se observa también 52 pacientes con un tiempo de permanencia mayor a 24 horas. así como también se aprecia que en un grado mayor se atienden en Emergencia el genero femenino, en contraste con el genero masculino.**

**Frecuencia Acumulada de Ingresos a Emergencia**  
**Años 2015 & 2016**  
**Al mes de Julio de 2016**  
**Gráfica Nº 19**



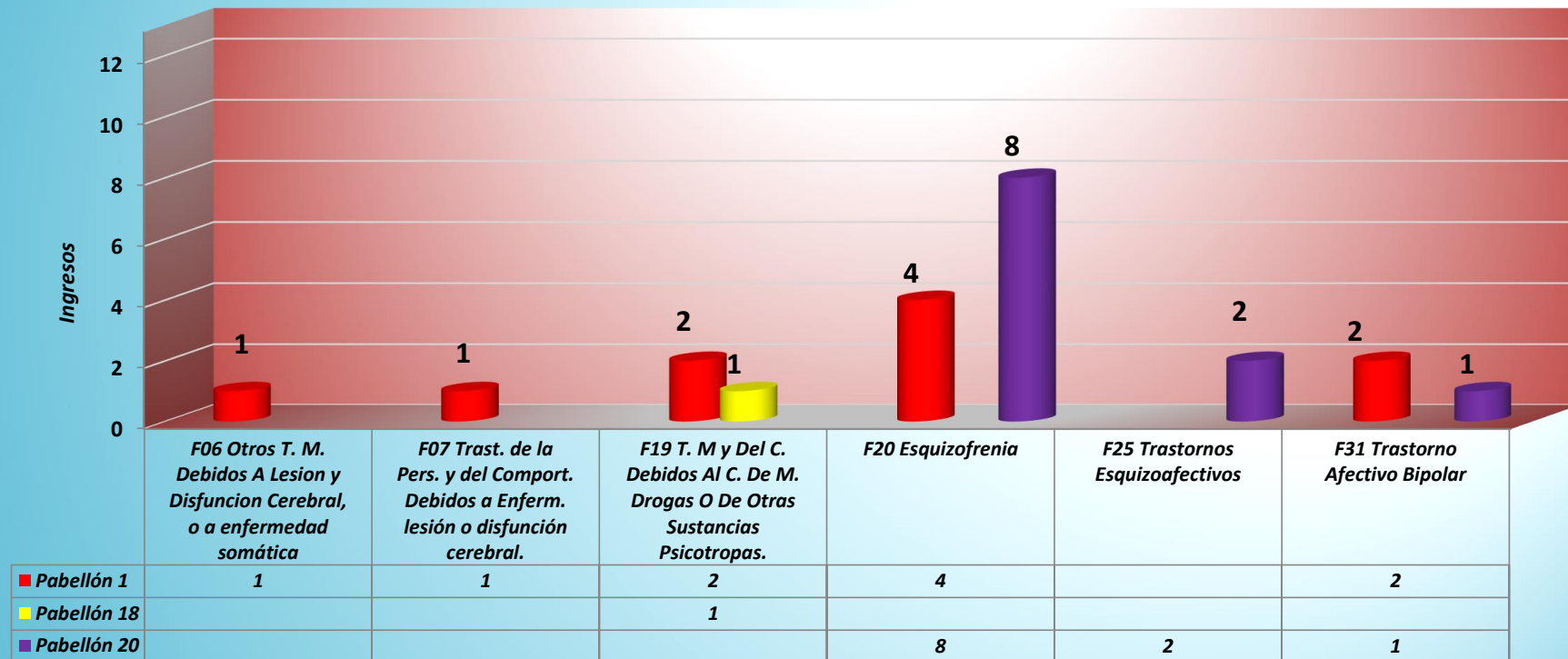
Fuente: Hospital Victor Larco Herrera  
 Oficina de Estadística e Informática

**Este gráfico nos muestra la Frecuencia Acumulada de Ingresos a Emergencia. Si comparamos con el mes JULIO del 2015 (321 ingresos), en el mes de JULIO de 2016 se produjeron 357 ingresos, 36 ingresos MÁS. Esta cifra puede variar mes a mes, pero en general la tendencia es a aumentar.**

**Distribución de Morbilidad por Ingresos a Pabellones**

Julio 2016

Gráfico N° 20

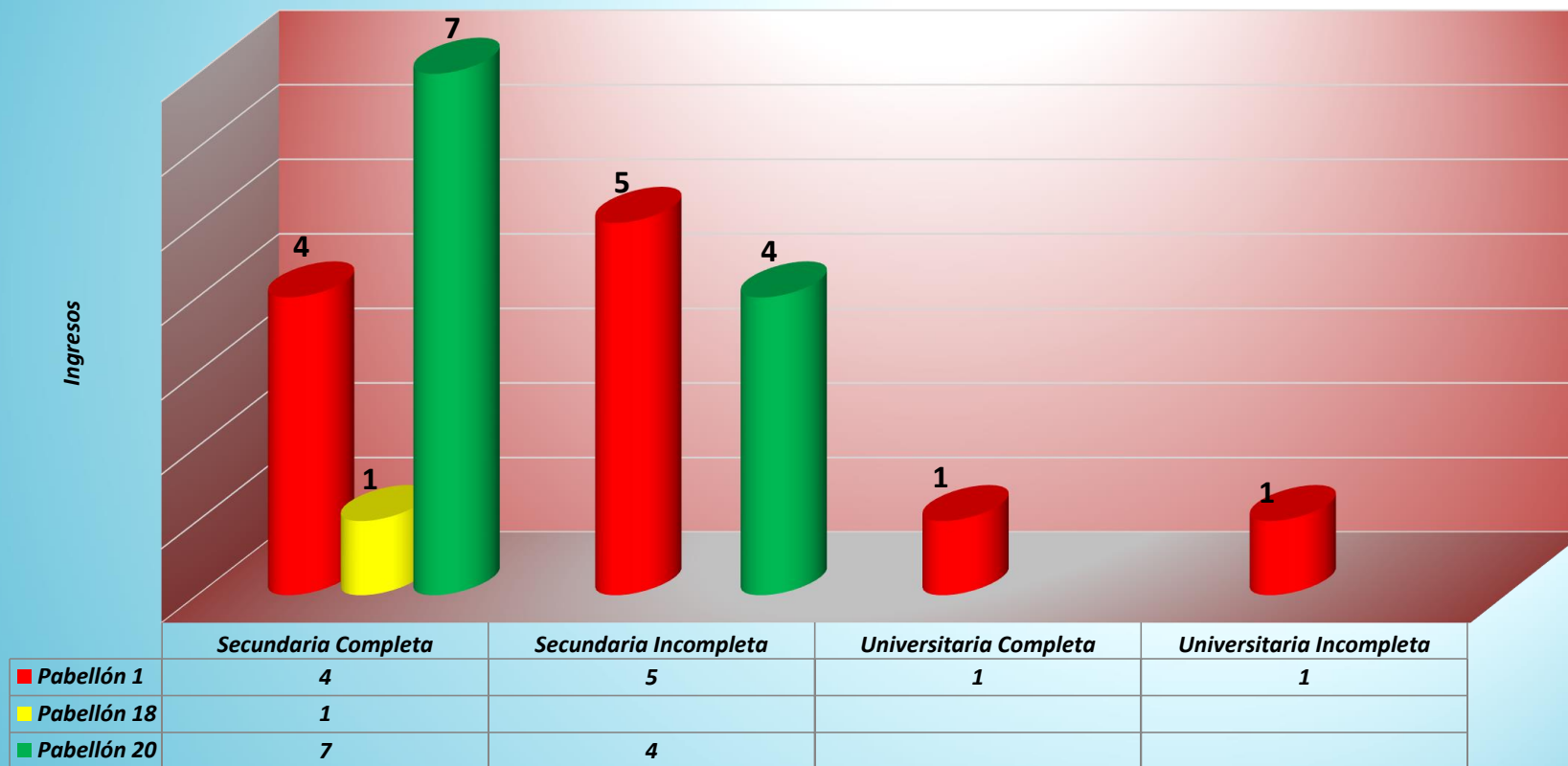


Fuente: Hospital Victor Larco Herrera  
Oficina de Estadística e Informática

Diagnósticos

En la presente grafica se observa, que el el mes de julio, la mayoría de ingresos fueron al Pabellón 20 (totla 11 ingresos): 8 por Esquizofrenia, 2 de Trastornos Esquizoafectivos, 1 de Trastorno Afectivo Bipolar, EN SEGUNDO LUGAR en pabellón 1 (total 10 ingresos): 4 por Esquizofrenia, 2 por Trastorno Afectivo Bipolar, 2 por T. M. y Del C. Debidos Al C. De M. Drogas O De Otras Sustancias Psicotropas, 1 por Trast. de la Pers. y del Comport. Debidos a Enferm. lesión o disfunción cerebral, y 1 por Otros T. M. Debidos A Lesión y Disfunción Cerebral, o a enfermedad somática, finalmente ingresa al Pabellon 18, 1 ingreso por T. M y Del C. Debidos Al C. De M. Drogas O De Otras Sustancias Psicotropas.

**Grado de Educación en Hospitalización a Pabellones**  
**Julio 2016**  
**Gráfico N° 21**

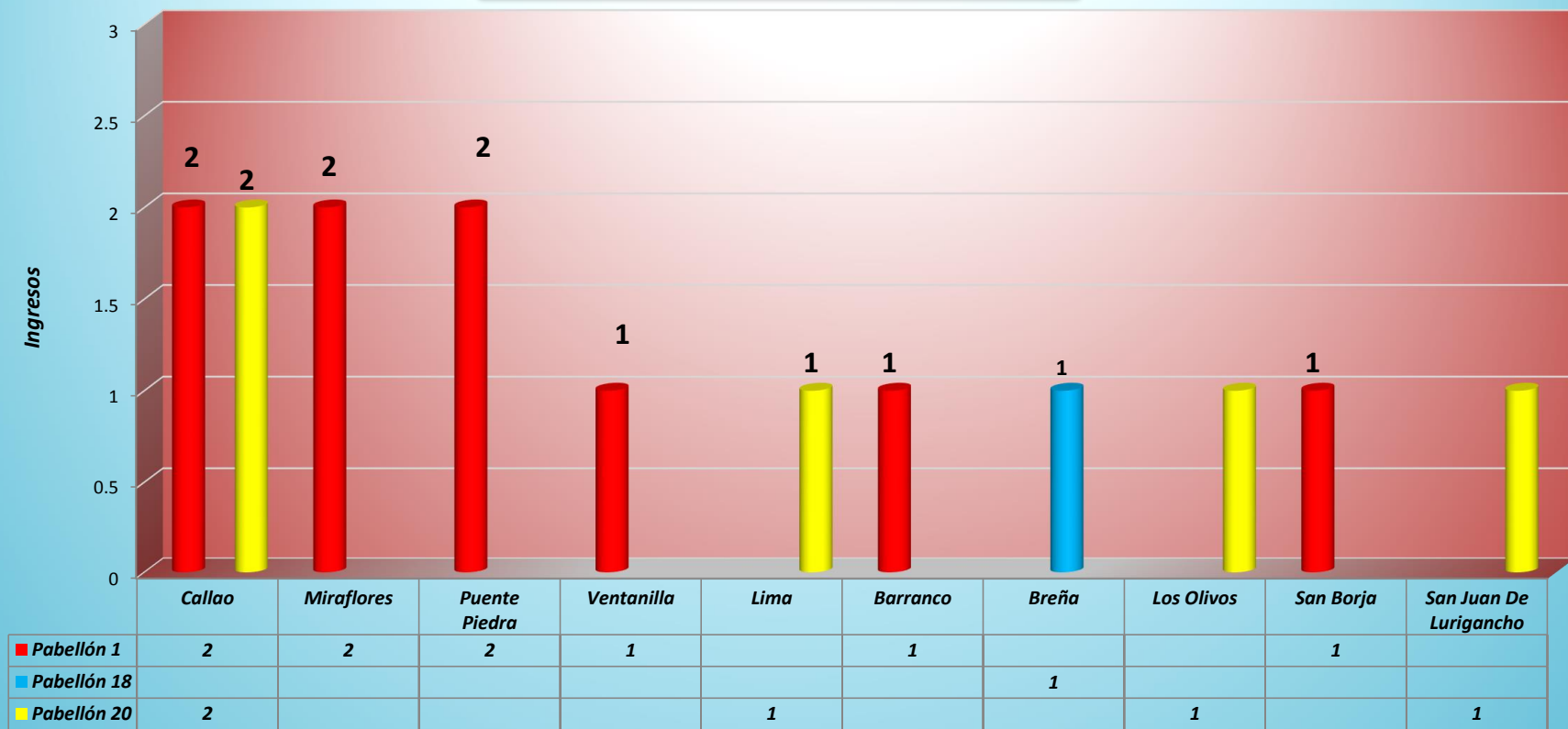


Fuente: Hospital Victor Larco Herrera  
 Oficina de Estadística e Informática

Grado de Instrucción

**La mayoría de pacientes de los Pabellones 20, 1 y 18, en el mes de JULIO, tienen un grado de instrucción de secundaria completa.**

**Primeros Lugares de Procedencia en Hospitalización  
Julio 2016  
Gráfica N° 22**

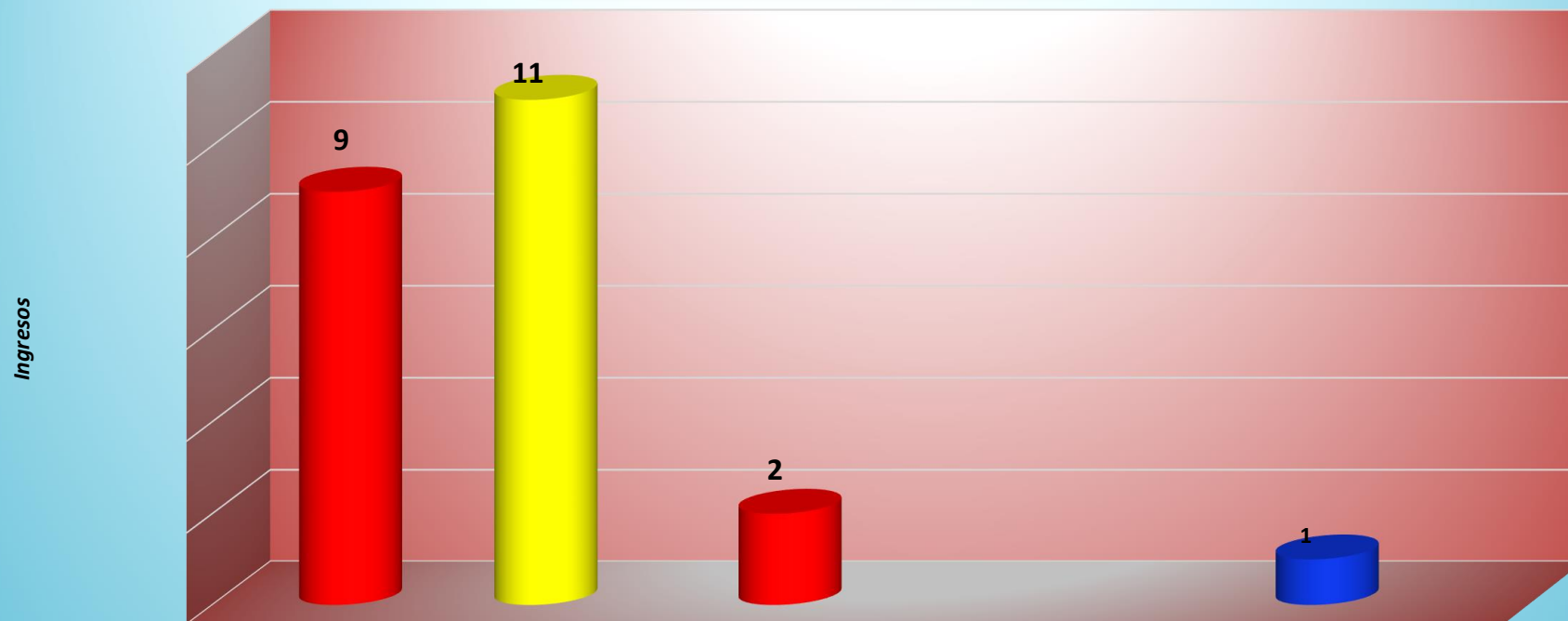


Fuente: Hospital Victor Larco Herrera  
Oficina de Estadística e Informática

Procedencia

**Los pacientes que fueron hospitalizados en el mes de JULIO en los pabellones 1, 18 y 20 procedieron del Callao, Miraflores y PUente Piedra en su mayoría, aunque también se reportan pacientes de Ventanilla, Lima, Barranco, Breña, Los Olivos, San Borja y SJL.**

Hospitalización por Categoría Socio Económico  
 Julio 2016  
 Gráfico N° 23



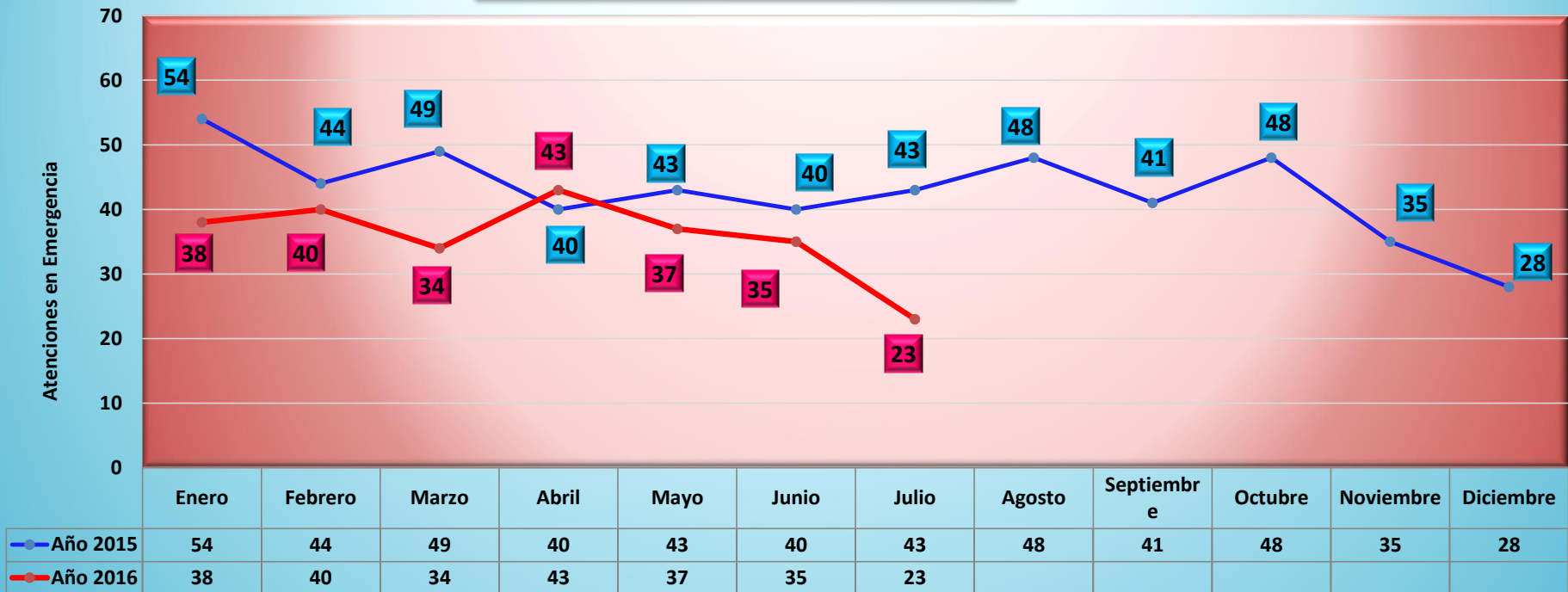
	SEGURO INTEGRAL DE SALUD	CATEGORIA "A" TRAE MEDICINA	CATEGORIA "C" TRAE MEDICINA
■ Pabellón 1	9	2	
■ Pabellón 18			1
■ Pabellón 20	11		

Fuente: Hospital Víctor Larco Herrera  
 Oficina de Estadística e Informática

Categorías

En el mes de JULIO, los pacientes hospitalizados en los pabellones 1, 18 y 20 son en su mayoría (20 pacientes de 23) financiados por el SIS, sólo DOS pertenecen a la categoría "A", y a la categoría "C".

**Frecuencia Acumulada Servicio de Hospitalización**  
**Años 2015 & 2016**  
**Al mes de Julio 2016**  
**Gráfico N° 24**



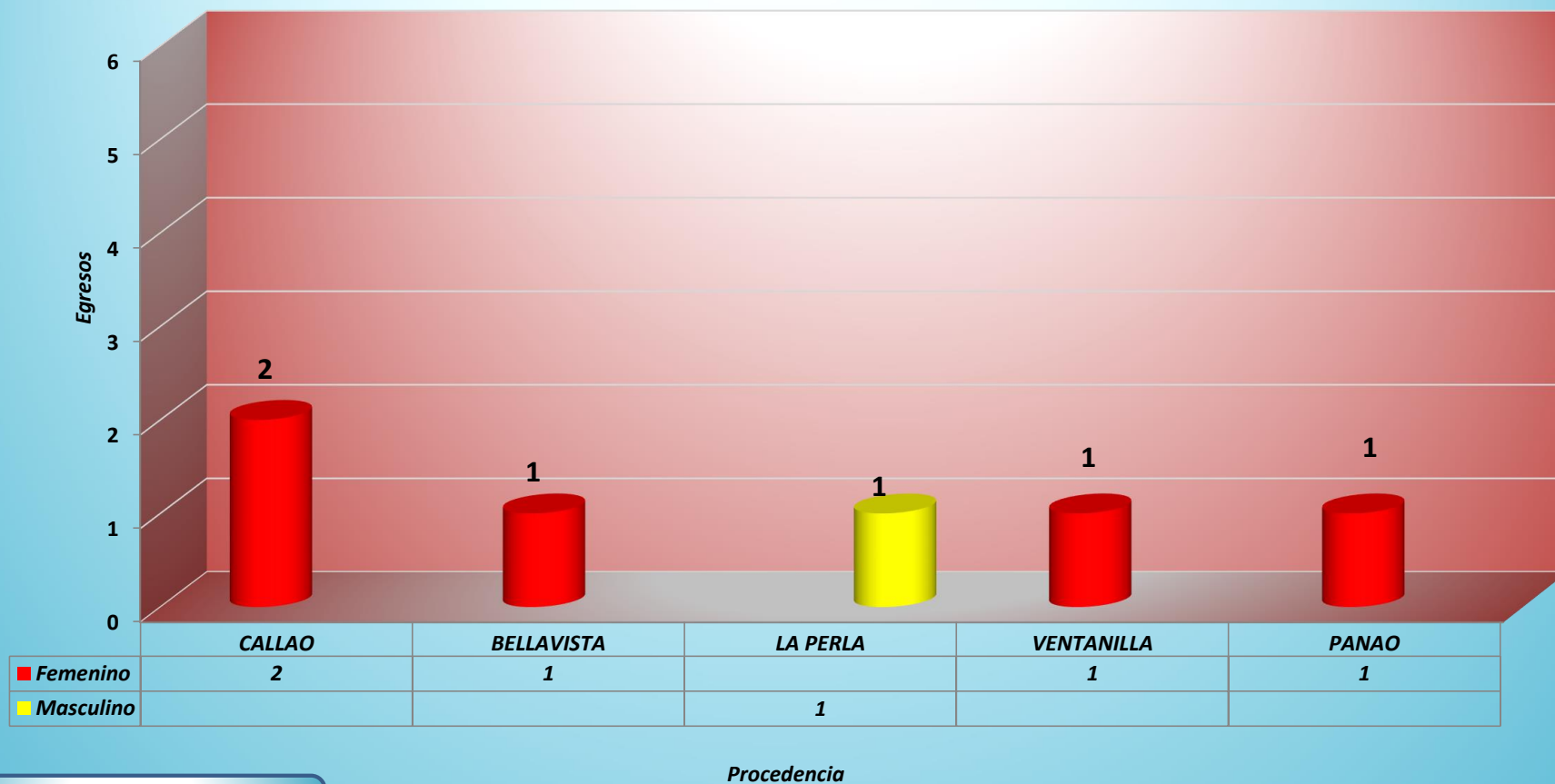
Fuente: Hospital Victor Larco Herrera  
 Oficina de Estadística e Informática

Meses

**Este gráfico nos muestra la Frecuencia Acumulada en los Servicios de Hospitalización. El número de hospitalizaciones en el mes de JULIO del 2015 fue de 43, mientras que en el mes de JULIO de este año es de 23. En general existe una tendencia a mantenerse el promedio de hospitalizaciones con una tendencia a disminuir.**



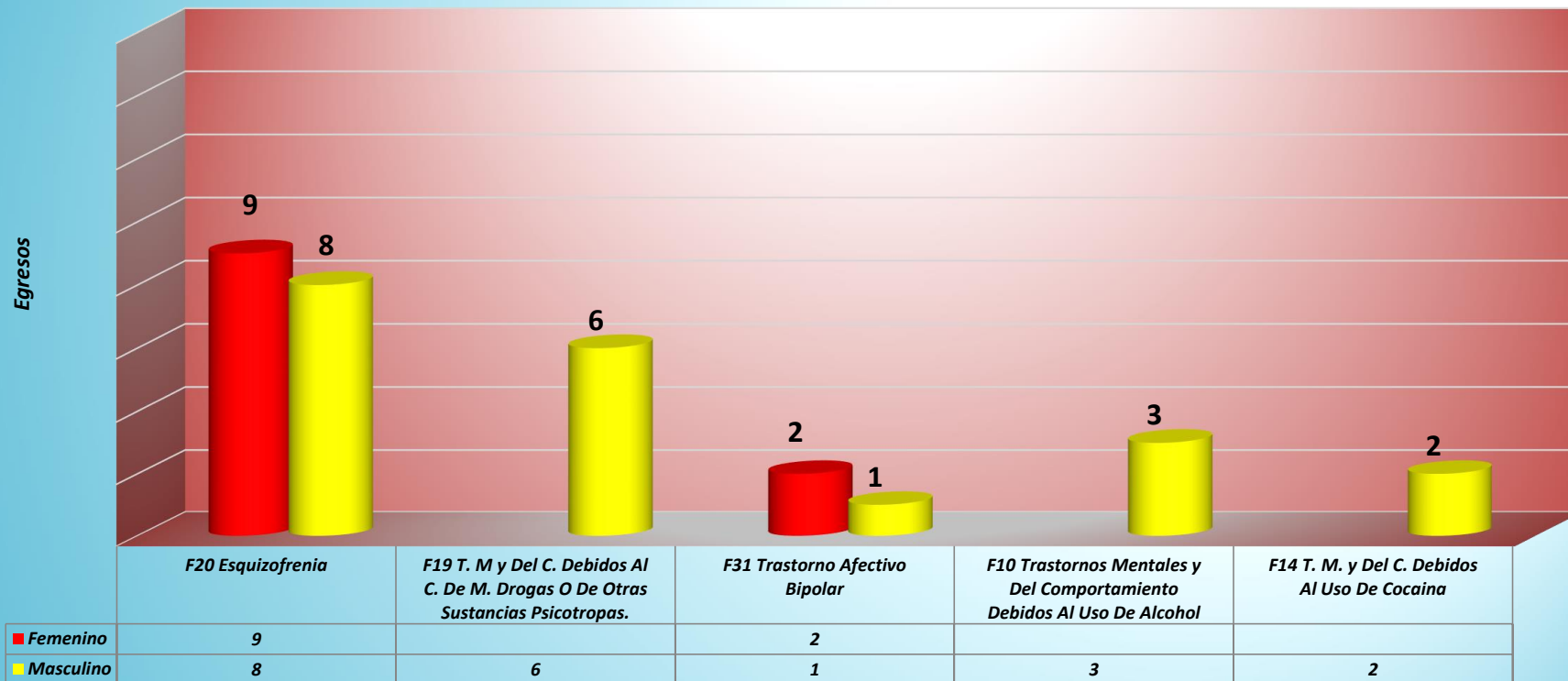
**Primero Lugares de Procedencia en Egresos Hospitalarios  
Julio 2016  
Gráfico N° 25**



Fuente: Hospital Victor Larco Herrera  
Oficina de Estadística e Informática

De acuerdo a las altas o egresos, los pacientes retornaron a su lugar de procedencia, que fueron en el caso de las mujeres la mayoría de Callao, Bellavista, Ventanilla, Panao y en el caso de los varones uno egresó a la Perla - Callao.

**Primeras Causas de Morbilidad en Egresos Hospitalarios  
Julio 2016  
Gráfico N° 26**

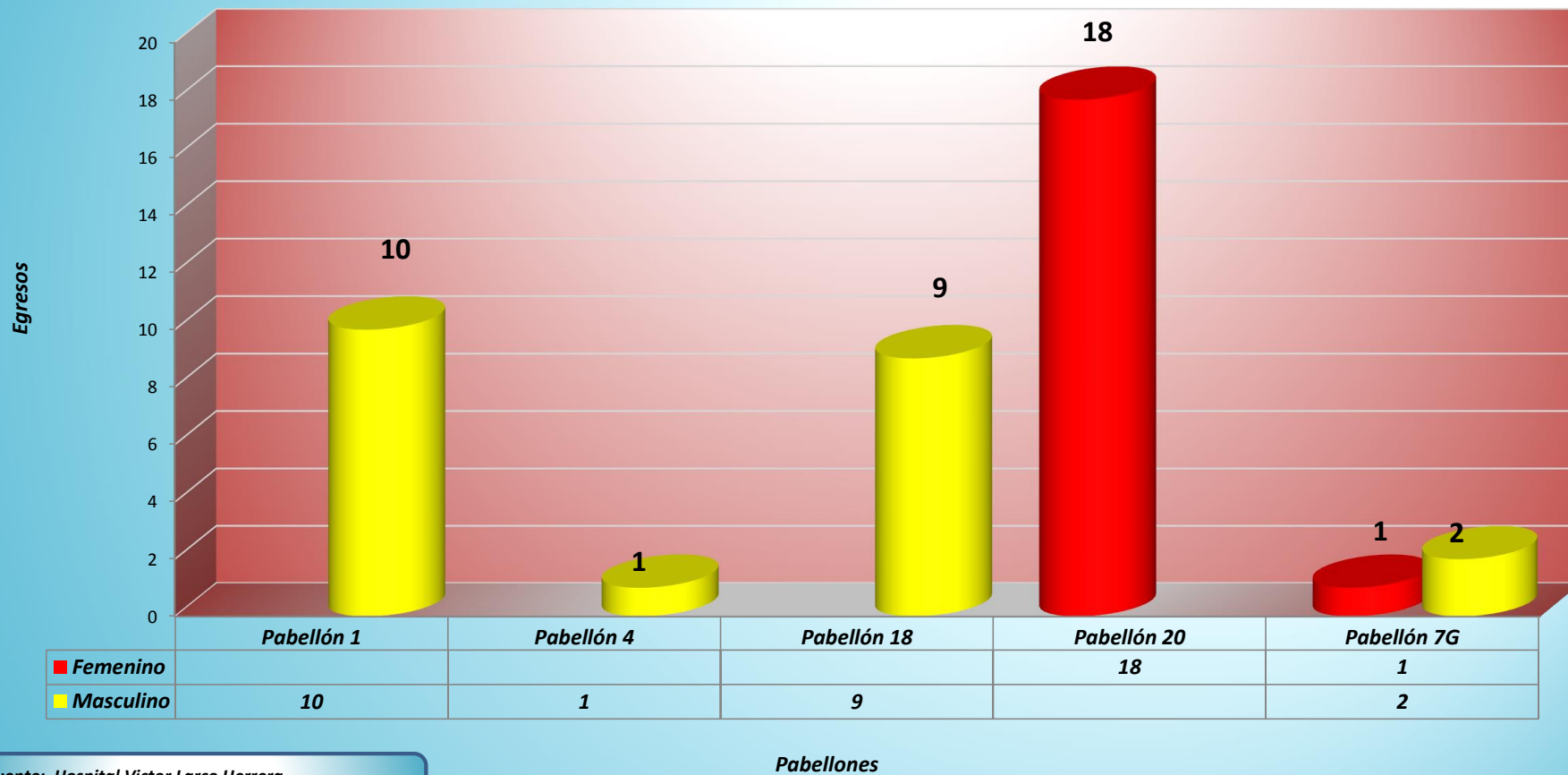


Fuente: Hospital Victor Larco Herrera  
Oficina de Estadística e Informática

Diagnósticos

De acuerdo con los egresos hospitalarios, la primera causa de morbilidad durante el mes de JULIO fue 17 de Esquizofrenia para ambos sexos, luego 6 de T. M y Del C. Debidos Al C. De M. Drogas O De Otras Sustancias Psicotropas en el caso de los hombres y 3 de Trastorno Afectivo Bipolar, 3 de Trastornos Mentales y del Comportamiento Debidos al uso de alcohol, finalmente 2 con T. M. y del comportamiento debidos al uso de coacina.

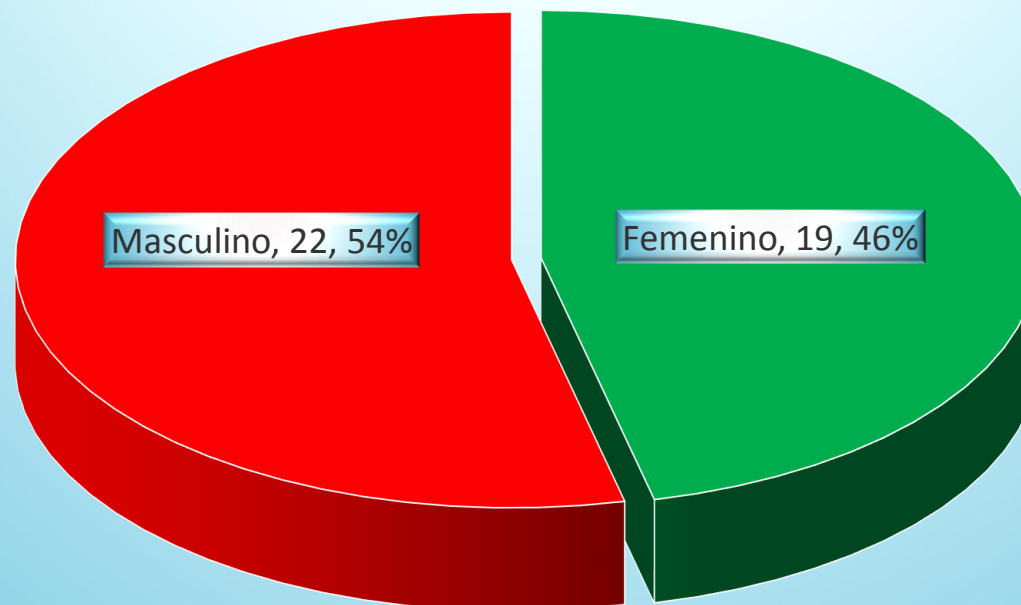
**Egresos Hospitalarios por Pabellones y por Sexo**  
**Julio 2016**  
**Gráfico N° 27**



Fuente: Hospital Victor Larco Herrera  
 Oficina de Estadística e Informática

Los egresos durante el mes de JULIO del 2016 fueron 22 varones de los Pabellones 1,4,18 y 7G y 18 pacientes mujeres del pabellón 20. Finalmente UNA MUJER egresó del Pabellón 7G.

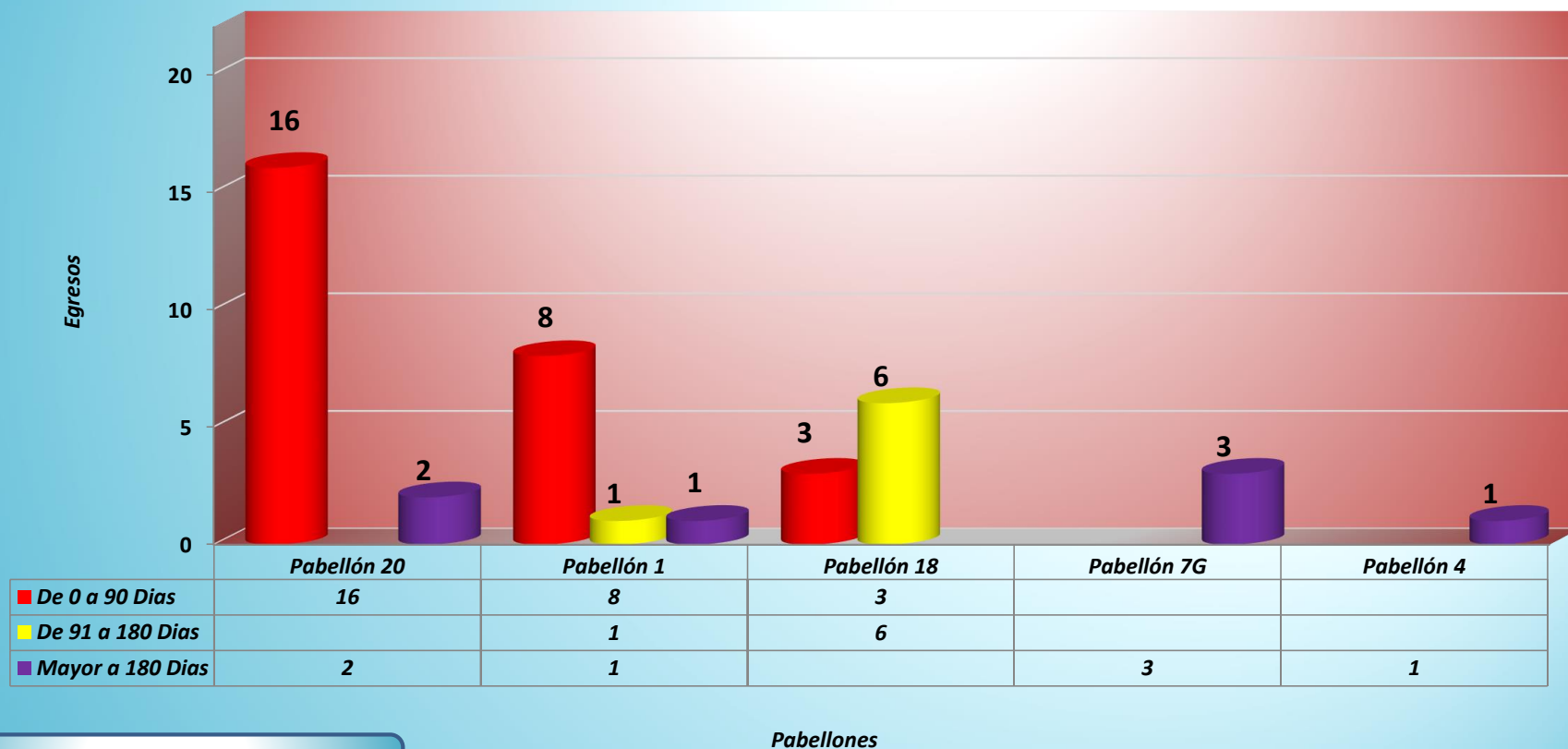
*Distribución de Egresos por Sexo  
Julio 2016  
Gráfico N° 28*



*Fuente: Hospital Victor Larco Herrera  
Oficina de Estadística e Informática*

**El porcentaje de egresos de los servicios de hospitalización durante el mes de JULIO, según este gráfico proporcionado por la Oficina de Estadística e Informática es de 22 pacientes varones (54%) y 19 mujeres, que representan el 46 % para cada género.**

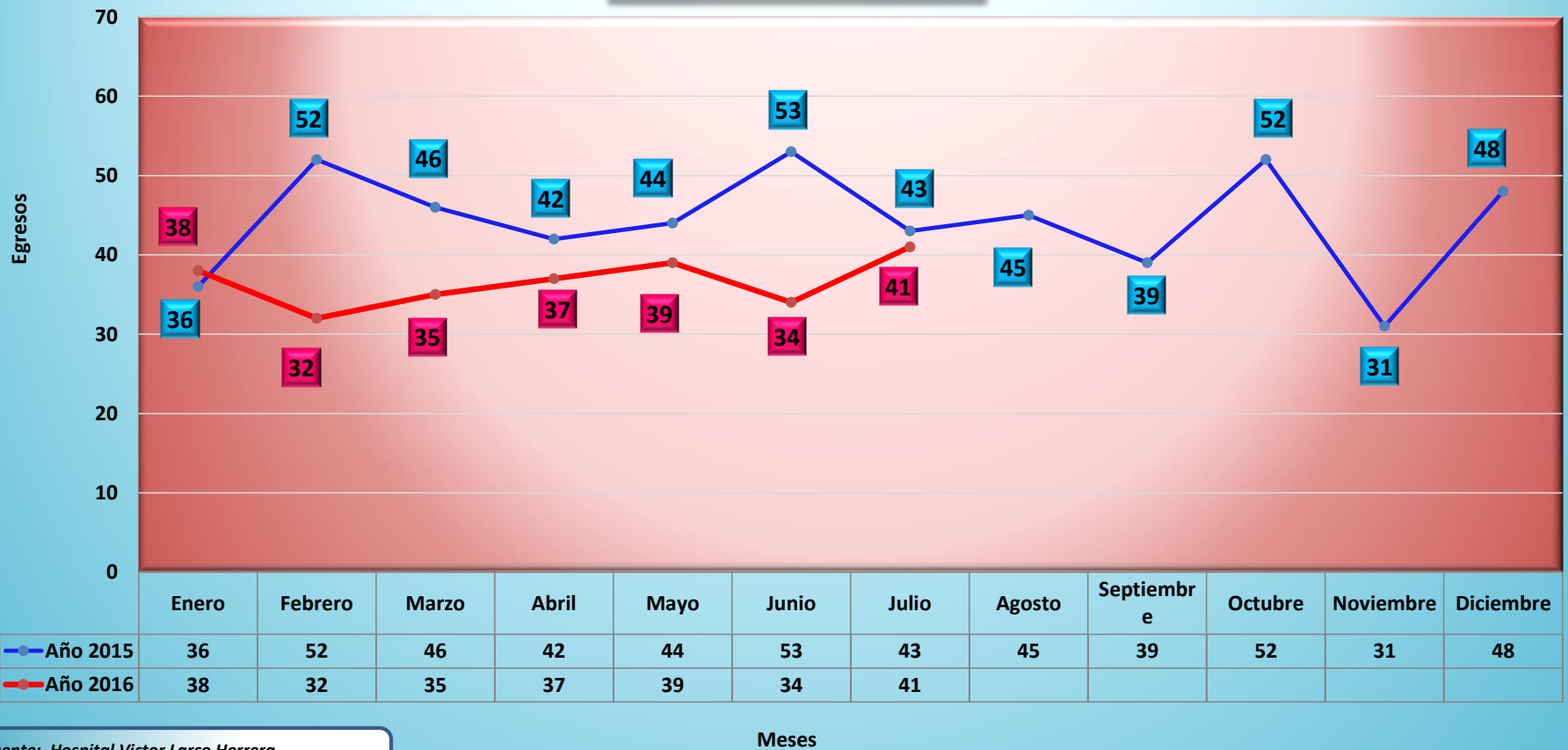
**Numero de Egresos por Estancia y por Pabellones**  
**Julio 2016**  
**Gráfico N° 29**



Fuente: Hospital Victor Larco Herrera  
 Oficina de Estadística e Informática

En el presente gráfico se muestra que la mayor cantidad del total de 41 egresos hospitalarios durante el mes de JULIO, 27 pacientes tuvieron una estancia entre 0 a 90 días y que corresponde a los Pabellones 1, 18 y 20, 7 pacientes egresados tuvieron una estancia entre 91 y 180 días de los Pabellones 1 y 18, 7 pacientes egresados tuvieron una estancia mayor a 180 días de los Pabellones 1, 4, 7G y 20 respectivamente.

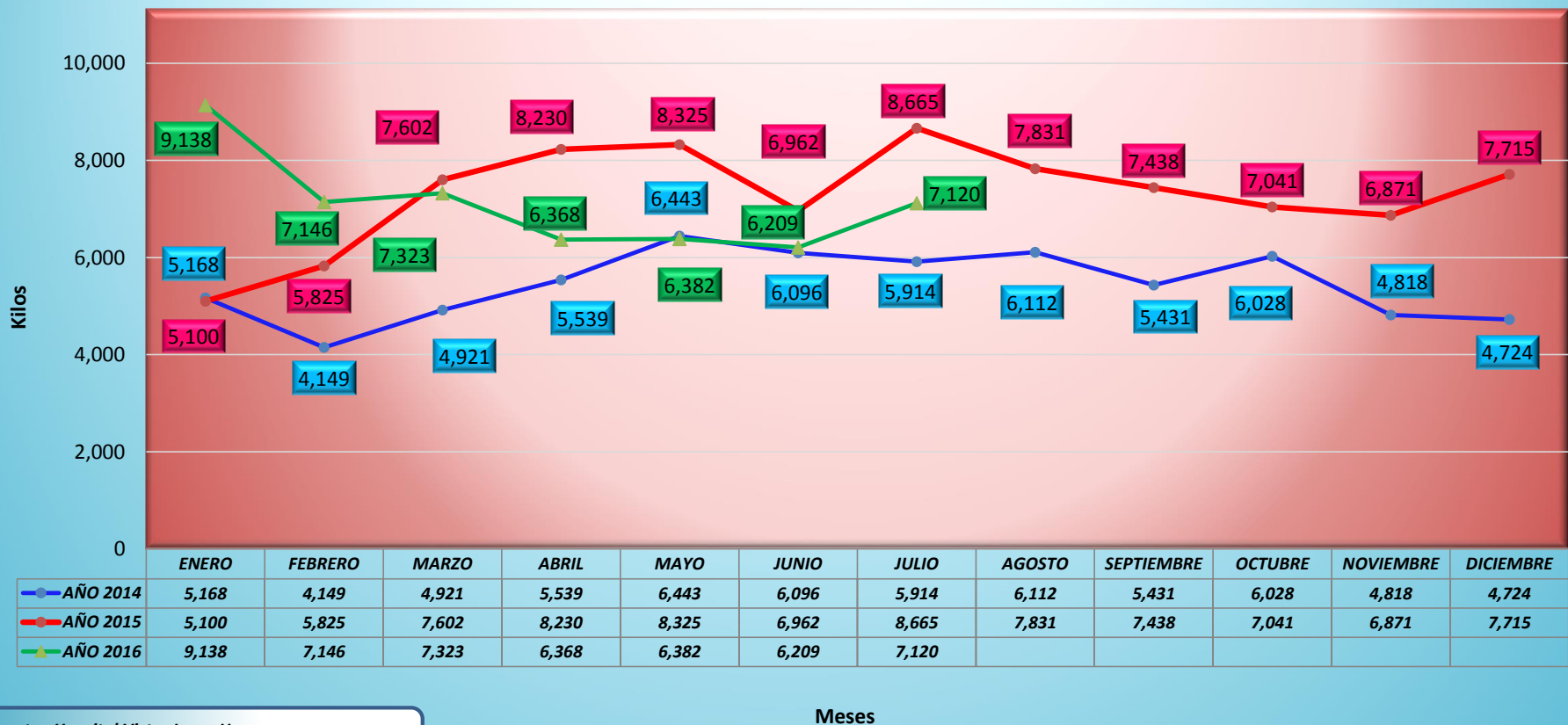
**Frecuencia Acumulada de Egresos**  
**Años 2015 & 2016**  
**Al mes de Julio 2016**  
**Gráfico N° 30**



Fuente: Hospital Victor Larco Herrera  
 Oficina de Estadística e Informática

**Esta gráfica nos muestra la cantidad de Egresos de los Servicios de Hospitalización, mes tras mes. En el mes de JULIO del 2015 se produjeron 43 Egresos mientras que en JULIO del 2016 se produjeron 41 Egresos. Se observa una discreta disminución de la cantidad de egresos en los últimos dos meses.**

**Comparativo de Residuos Sólidos Biocontaminados Generados Años 2014 al 2016**  
**Al mes de julio 2016**  
**Gráfico N° 31**



Fuente: Hospital Victor Larco Herrera  
 Oficina de Estadística e Informática

**Si tenemos en cuenta la cantidad de Residuos Sólidos Peligrosos No Comunes Biocontaminados en comparación con los años 2014 y 2015, observamos que durante este año 2016 el promedio de generación de dichos residuos se mantiene aproximadamente similar. En el mes de JULIO del 2015 se produjeron 8665 Kg de RSB y en el mes de JULIO del 2016 se produjeron 7120 kg.**