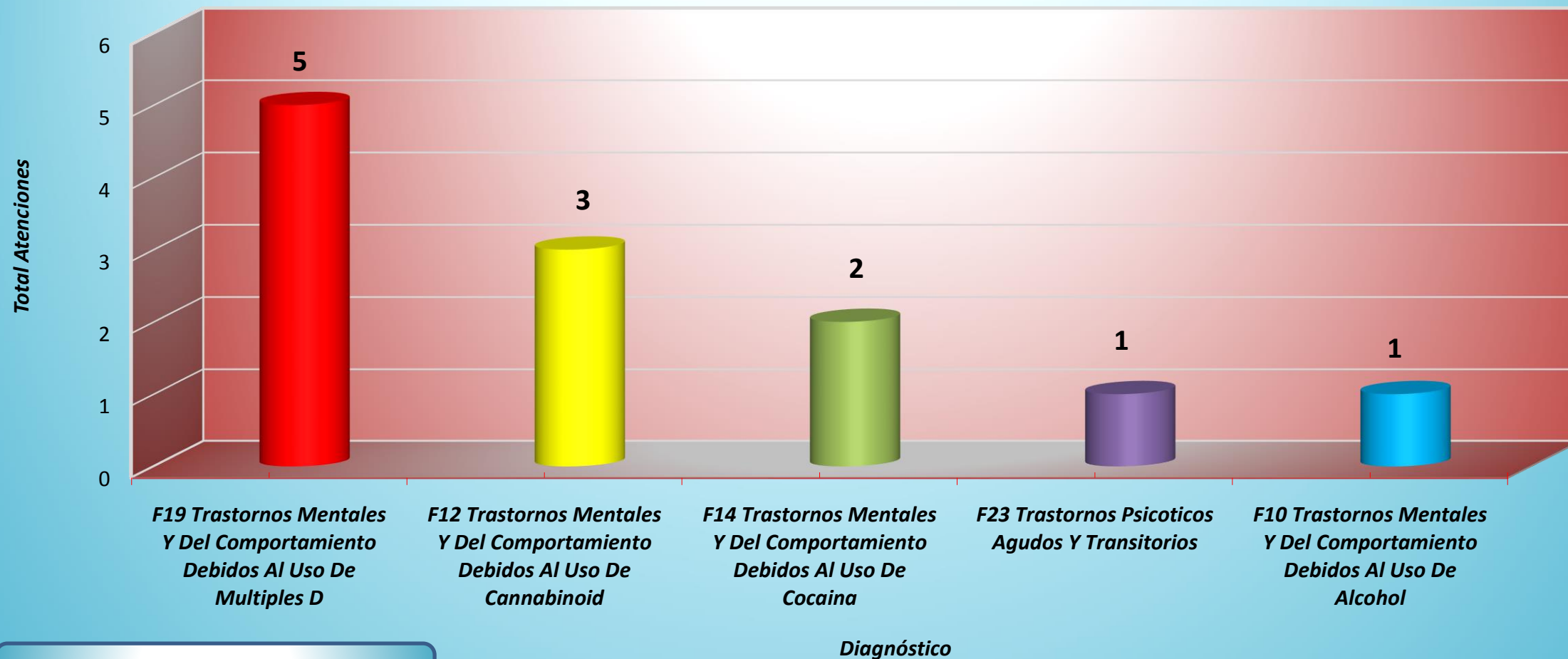


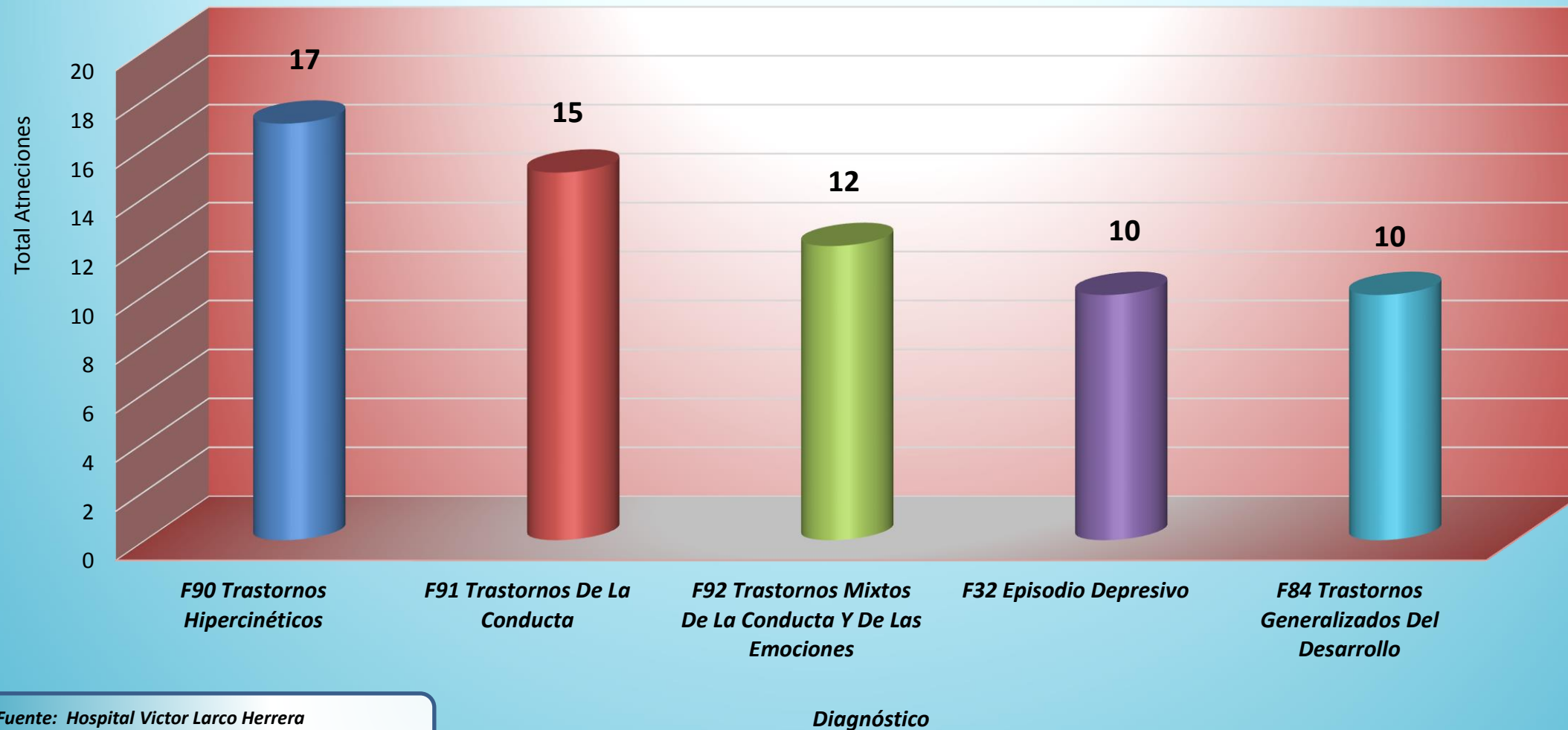
Primeras Causas de Morbilidad
Consulta Externa Psiquiatría Adicciones - Pacientes Nuevos
Agosto 2016
Gráfico N° 1



Fuente: Hospital Victor Larco Herrera
Oficina de Estadística e Informática

En este gráfico podemos observar que en el Servicio de Adicciones de Consulta Externa en el mes de Agosto se presentaron CINCO casos nuevos de trastornos del comportamiento asociados al consumo de múltiples sustancias psicoactivas (F19), TRES casos de consumo de Cannabis o Marihuana (F12), DOS casos de consumo de cocaína (F14), UN caso de de Psicosis Aguda (F23) y UN caso de consumo de alcohol (F10).

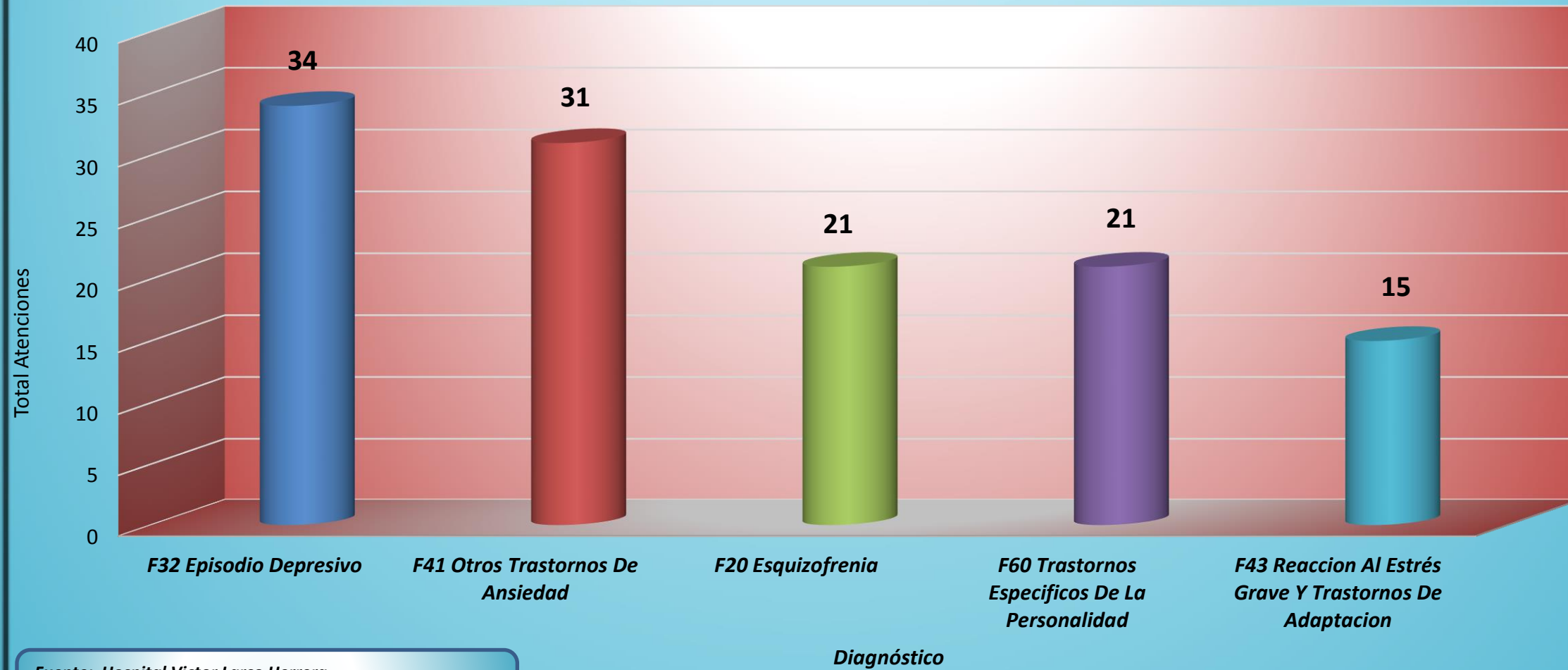
Primeras Causas de Morbilidad
Consulta Externa Psiquiatría Niños Y Adolescentes - Pacientes Nuevos
Agosto 2016
Gráfico N° 2



Fuente: Hospital Victor Larco Herrera
Oficina de Estadística e Informática

Según este gráfico, en el Servicio de Consulta Externa de Niños y Adolescentes del HVLH se atendieron en el mes de Agosto como pacientes nuevos en primer lugar los Trastornos de Déficit de Atención e Hiperactividad (F90), seguido de los Trastornos Disociales (F91) y los Trastornos Mixtos de la Conducta y las Emociones (F92) en tercer lugar. Se aprecia un aumento durante este mes de los Trastornos Depresivos y de los Trastornos Generalizados del Desarrollo (cuarto lugar).

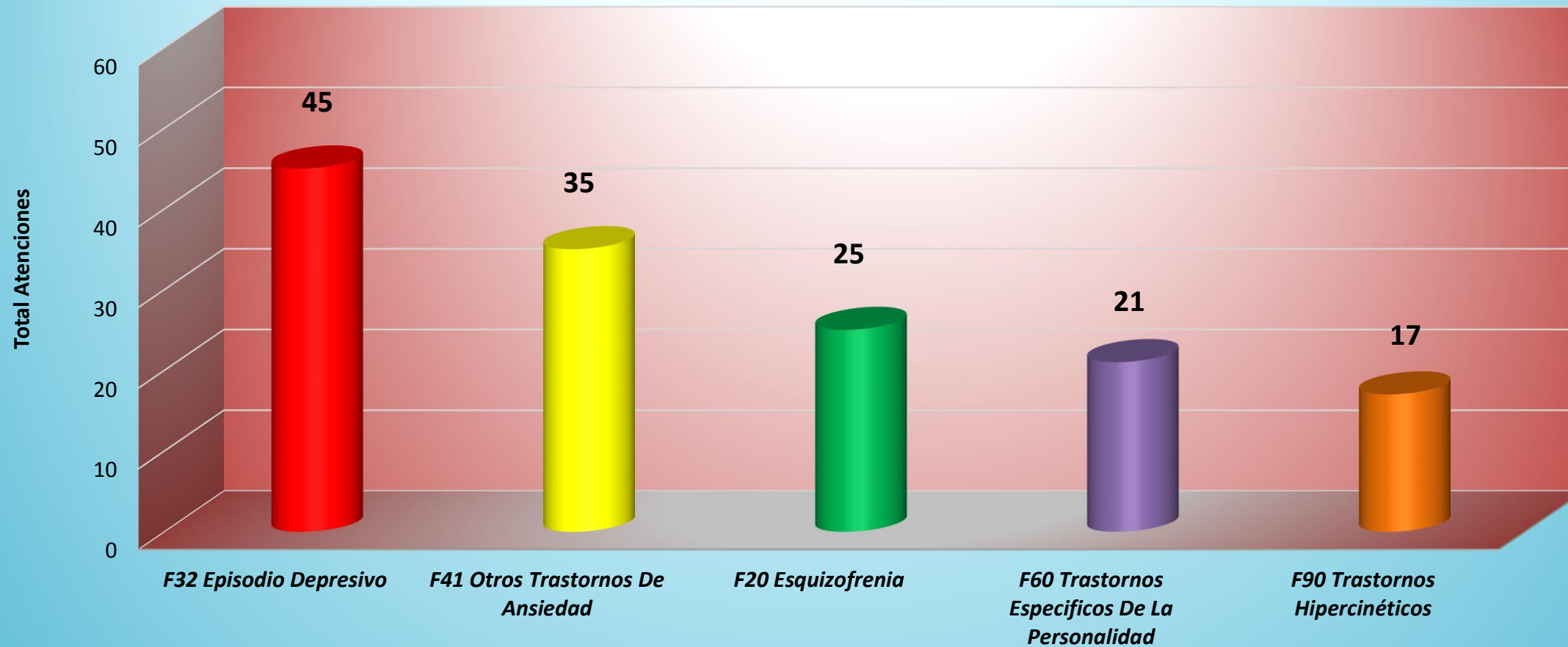
Primeras Causas de Morbilidad
Consulta Externa Psiquiatría Adultos - Pacientes Nuevos
Agosto 2016
Gráfico N° 3



Fuente: Hospital Víctor Larco Herrera
Oficina de Estadística e Informática

En consulta Externa de Adultos con Respecto a los pacientes nuevos, en el mes de Agosto se presentó en primer lugar a los Trastornos Depresivos (F32), seguido de los Trastornos de Ansiedad (F41) y la Esquizofrenia (F20) y los Trastornos de Personalidad en tercer y cuarto lugar. Relegado a un quinto lugar se encuentran los pacientes con Trastornos de adaptación (F43)

**Primeras Causas de Morbilidad de Todas las Consultas Externas Psiquiatría
(Adultos + Niños + Adicciones) - Pacientes Nuevos
Agosto 2016
Gráfico N° 4**

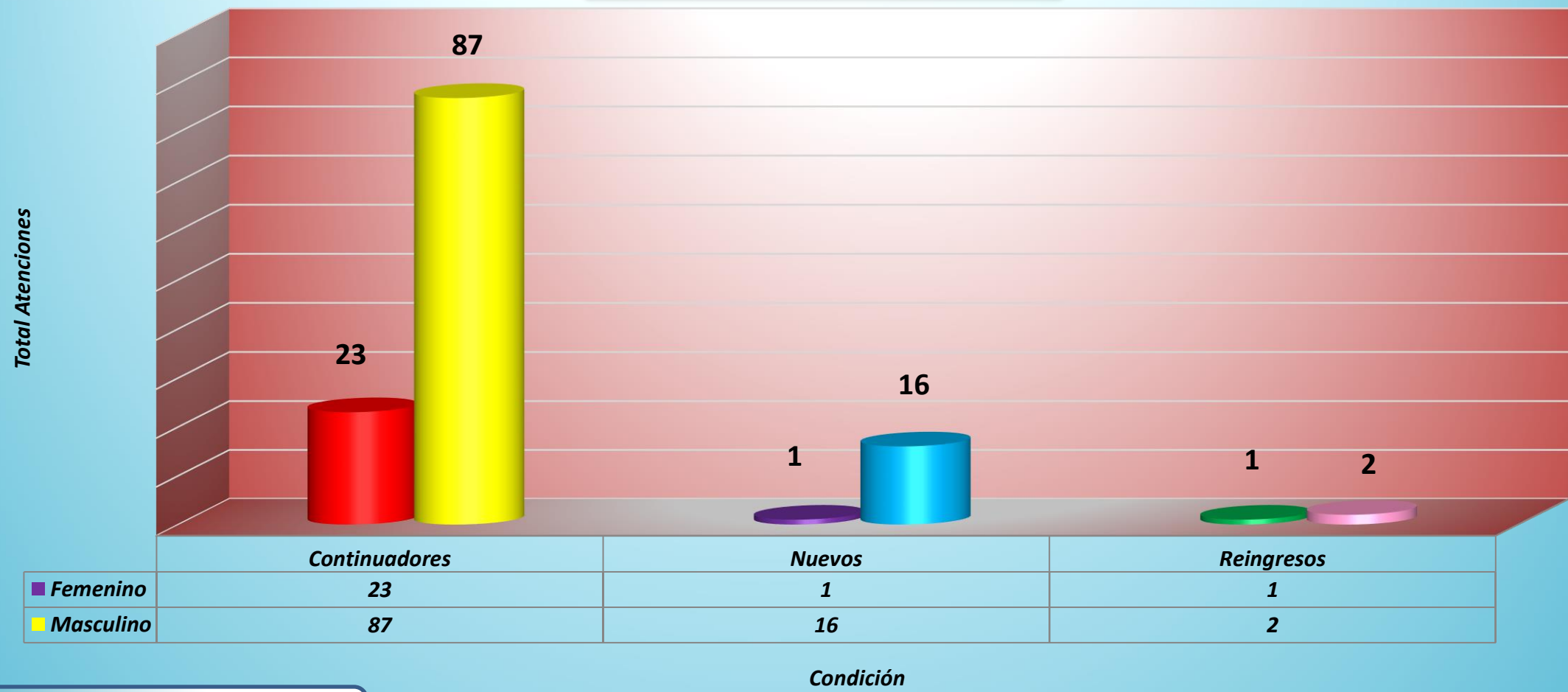


Fuente: Hospital Victor Larco Herrera
Oficina de Estadística e Informática

Diagnóstico

Este gráfico muestra que si sumamos el total de pacientes nuevos atendidos en el mes de Agosto en las Consultas Externas de Adicciones, Niños y Adolescentes y Adultos, el primer lugar lo ocupa los Trastornos Depresivos (F32), seguido de los Trastornos de Ansiedad (F41) y en tercer lugar la Esquizofrenia (F20). El TDAH (f90) se encuentra en el quinto lugar (se observa una disminución en relación a los meses anteriores)

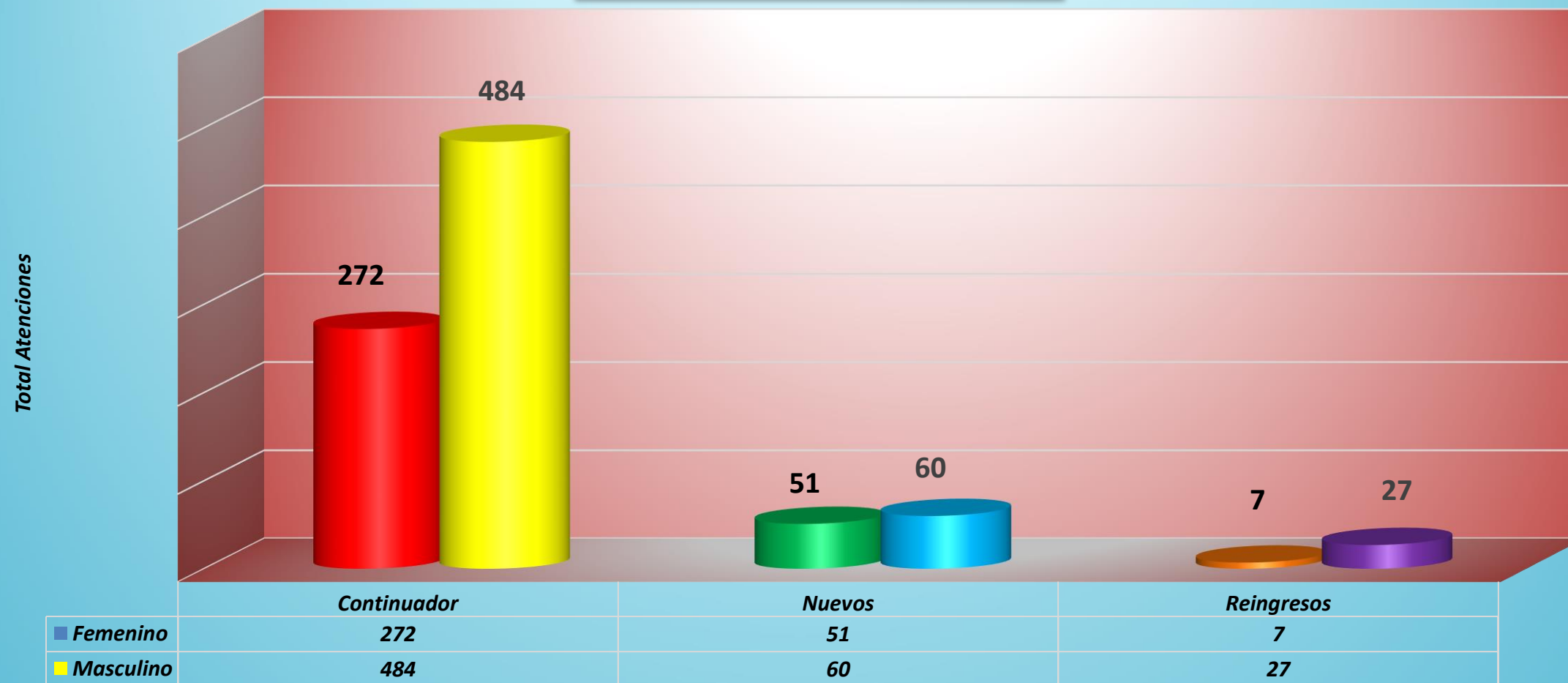
**Consulta Externa Psiquiatría Adicciones -
Condición Por Sexo
Agosto 2016
Gráfico N° 5**



Fuente: Hospital Victor Larco Herrera
Oficina de Estadística e Informática

En el caso de la consulta externa de psiquiatría de Adicciones, se aprecia en el mes de Agosto, una mayor cantidad de varones atendidos, casi 4 veces más, tanto en nuevos, como en continuadores. En los reingresos la proporción es similar.

**Consulta Externas Psiquiatría
Niños y Adolescentes Por Condición Y Sexo
Agosto 2016
Gráfico N° 6**

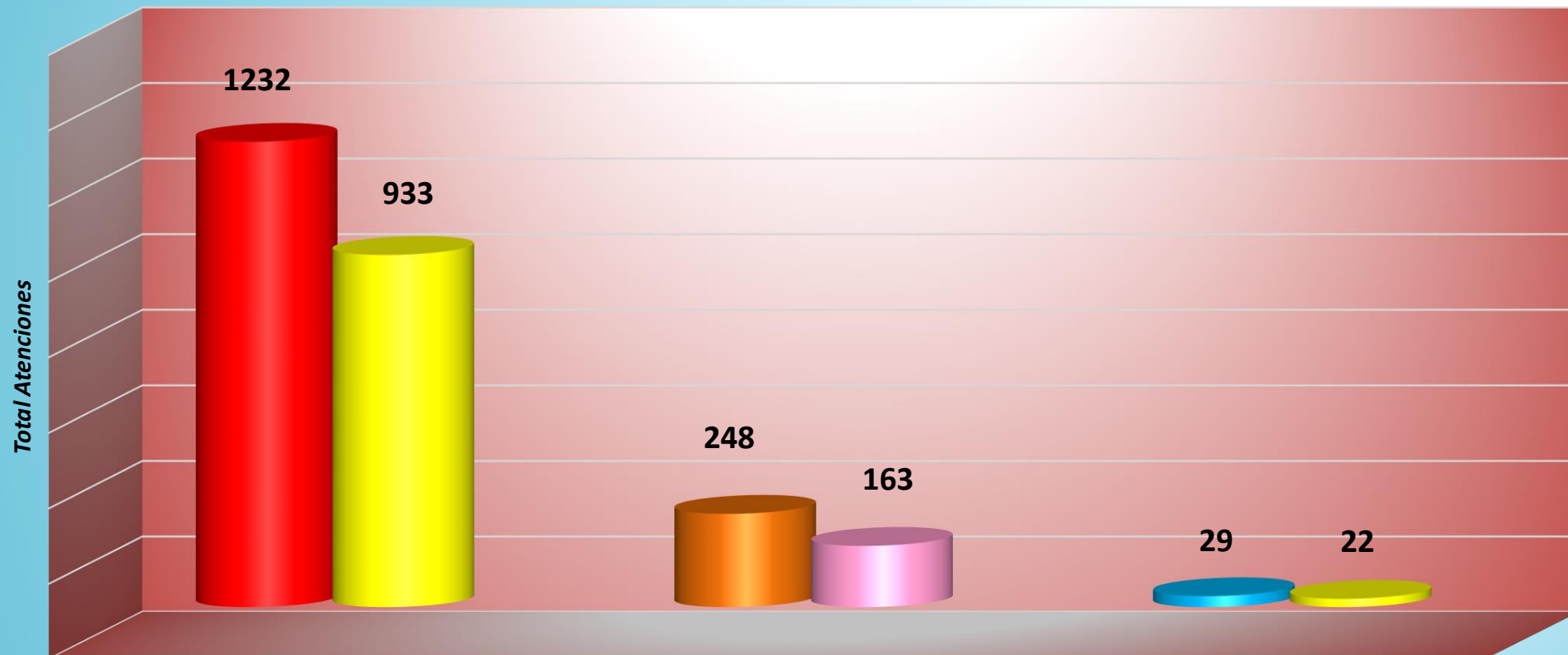


Fuente: Hospital Victor Larco Herrera
Oficina de Estadística e Informática

Condición

Este gráfico nos muestra que en consulta externa de niños y adolescentes, en el mes de Agosto, la proporción de atención de varones es mayor que el de mujeres y esa proporción se mantiene en los pacientes nuevos, continuadores y reingresos.

Consulta Externas Psiquiatría "Adultos" por Condición Y Sexo
Agosto 2016
Gráfico N° 7



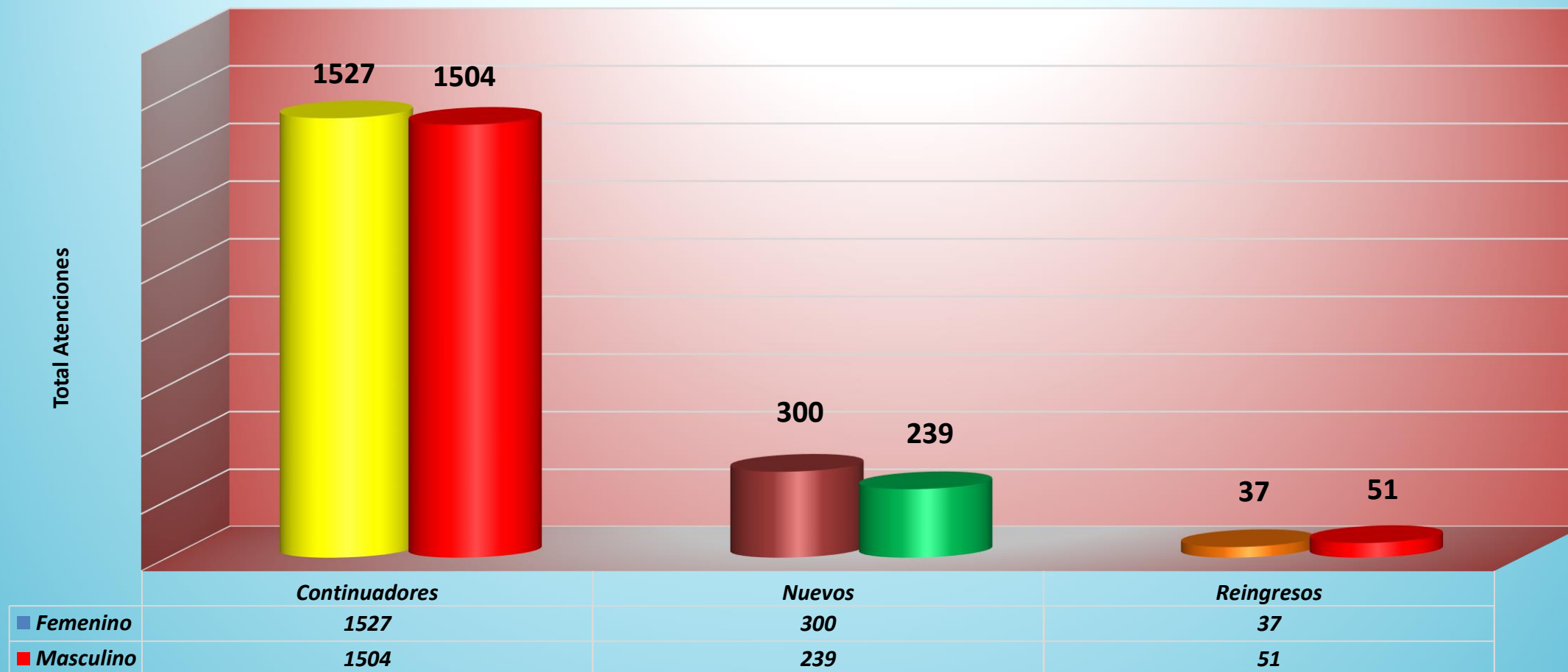
	Continuador	Nuevo	Reingreso
■ Femenino	1232	248	29
■ Masculino	933	163	22

Fuente: Hospital Victor Larco Herrera
 Oficina de Estadística e Informática

Condición

En el caso de la consulta externa de adultos, se aprecia en el mes de Agosto, una mayor cantidad de mujeres atendidas, tanto en nuevos, como en continuadores y reingresos

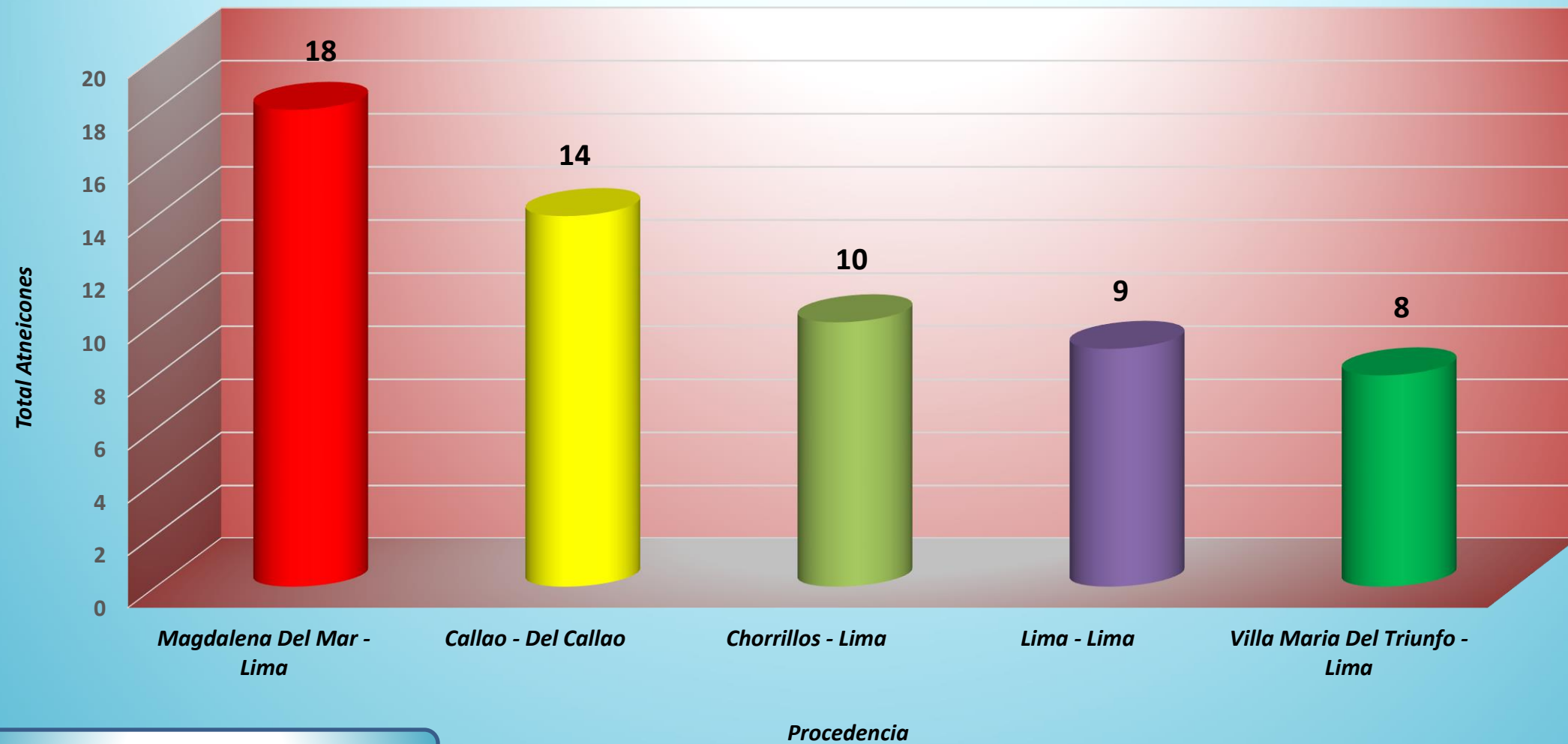
**Todas las Consultas Externas de
Psiquiatría (Adultos + Niños + Adicciones)
Agosto 2016
Gráfica Nº 8**



Fuente: Hospital Victor Larco Herrera
Oficina de Estadística e Informática

En relación a todas las consultas (niños, adultos y adicciones), en el mes de Agosto, se observa que prácticamente la cantidad de varones y mujeres atendidos es muy similar, tanto en nuevos como en continuadores y reingresos.

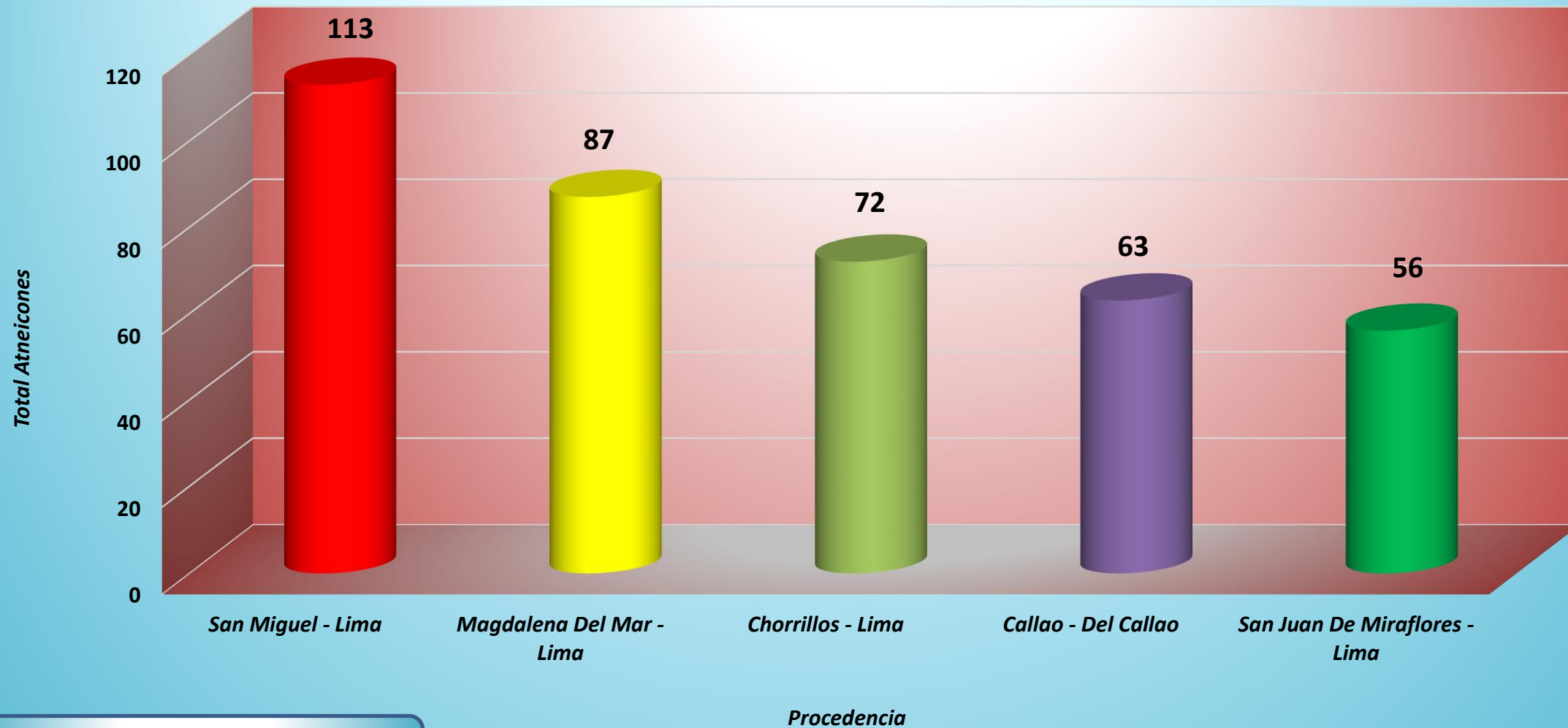
**Primeros Lugares de Procedencia
en Consulta Externa Adicciones
Agosto 2016
Gráfico N° 9**



Fuente: Hospital Victor Larco Herrera
Oficina de Estadística e Informática

Los casos de adicciones que acudieron a consulta externa en el mes de Agosto procedieron en primer lugar de Magdalena del Mar, luego del Callao, Chorrillos, Lima y VMT.

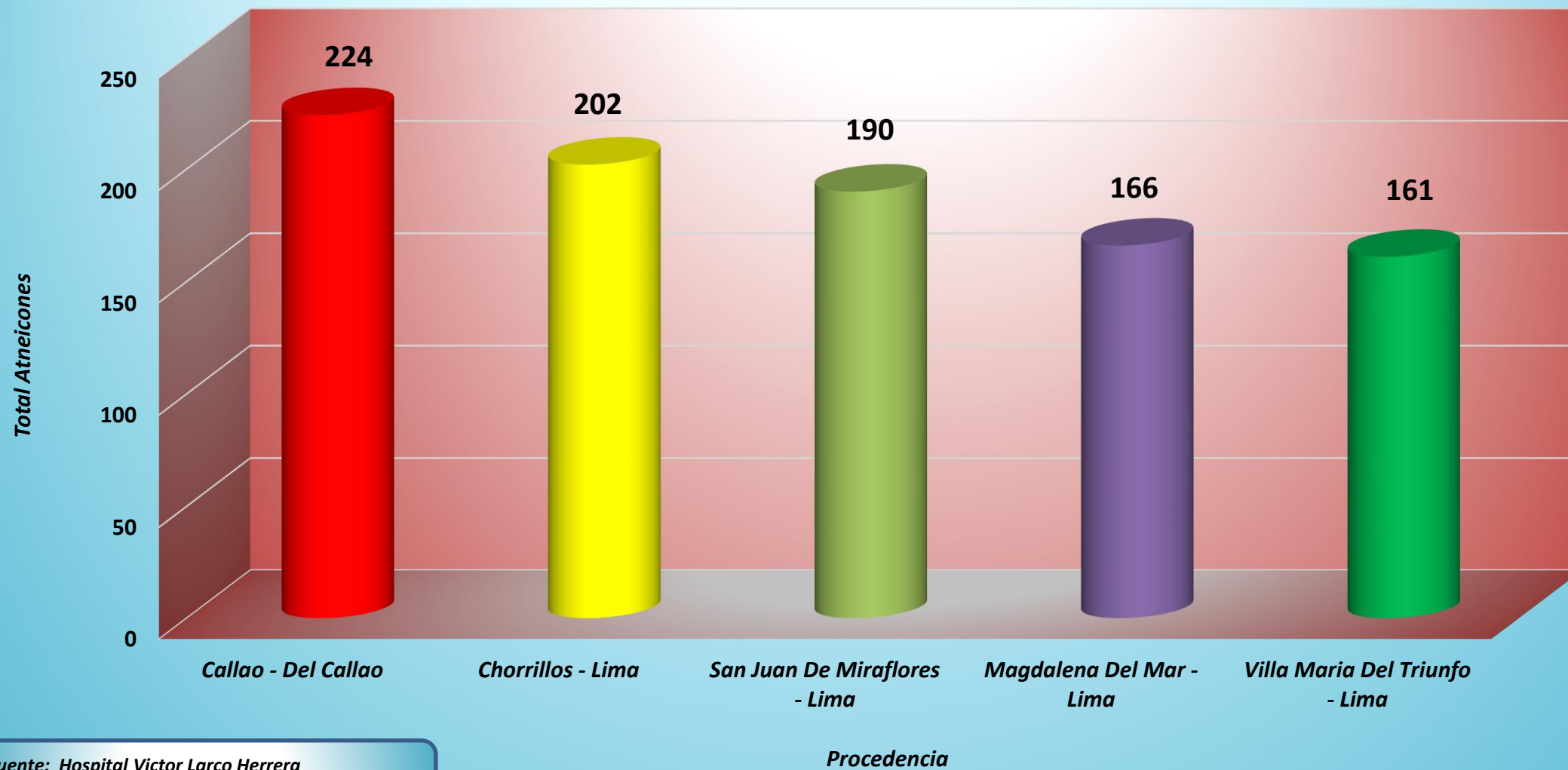
**Primeros Lugares de Procedencia de Consulta Externa en Niños Y Adolescentes
Agosto 2016
Gráfico N° 10**



Fuente: Hospital Victor Larco Herrera
Oficina de Estadística e Informática

Los casos de niños y adolescentes que acudieron a consulta en el mes de Agosto procedieron en primer lugar de San Miguel, luego de Magdalena del Mar, Chorrillos, Callao y SJM. Esta tendencia se mantiene a lo largo de los meses.

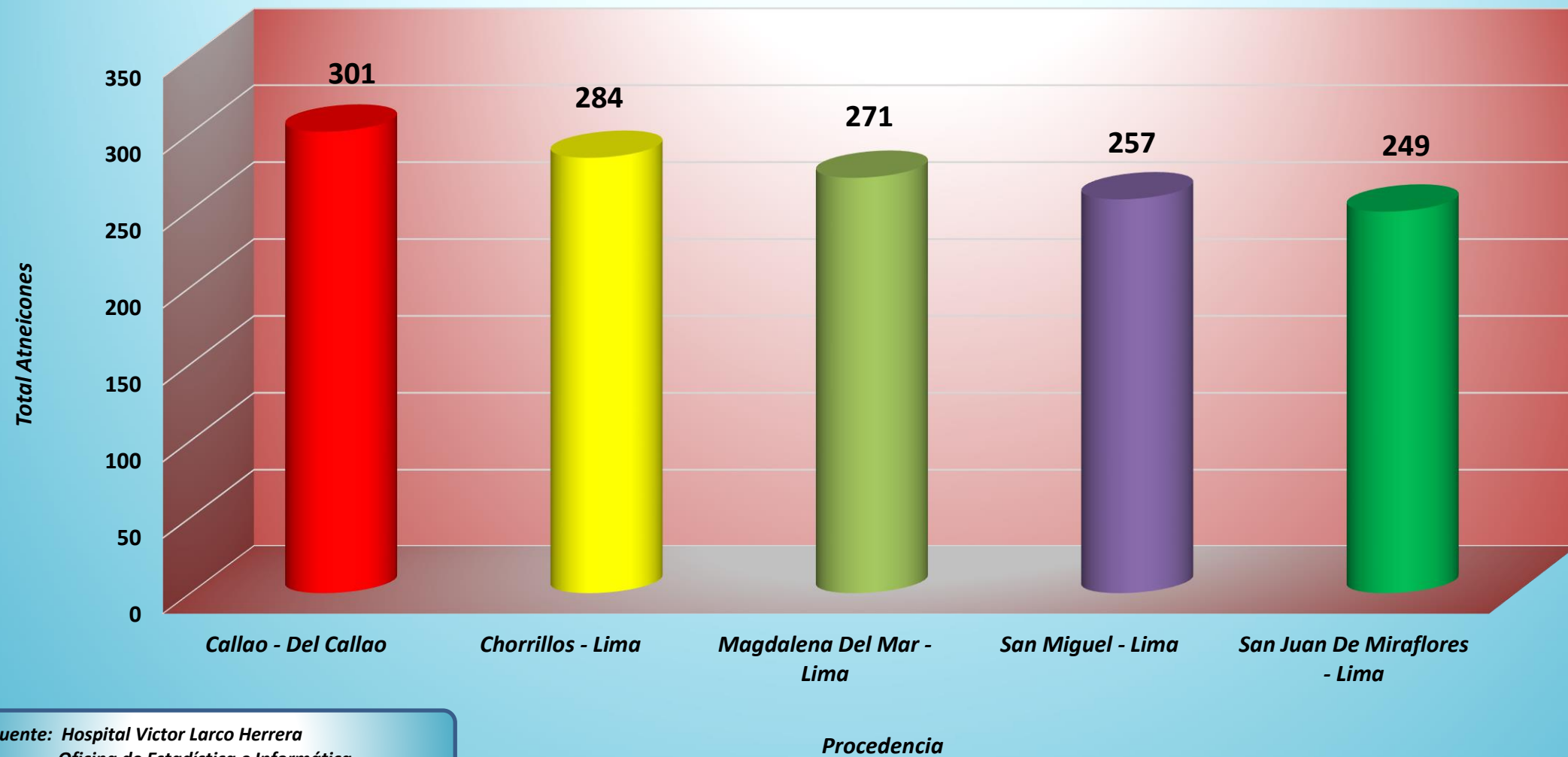
**Primeros Lugares de Procedencia de Consulta Externa
Psiquiatría Adultos
Agosto 2016
Gráfico N° 11**



Fuente: Hospital Victor Larco Herrera
Oficina de Estadística e Informática

Los casos que acudieron a consulta externa de adultos durante el mes de Agosto procedieron en primer lugar de frecuencia de Callao, luego Chorrillos, SJM, Magdalena del Mar y VMT.

**Primeros Lugares de Procedencia de Toda la Consulta Externa
Psiquiatría (Adultos + Niños + Adicciones)
Agosto 2016
Gráfico N° 12**



Fuente: Hospital Victor Larco Herrera
Oficina de Estadística e Informática

Si tenemos en cuenta todas las consultas, en el mes de Agosto, los pacientes procedieron en primer lugar del Callao, luego de Chorrillos y el tercer lugar de Magdalena del Mar. En cuarto y quinto lugar se sitúan San Miguel y SJM respectivamente.

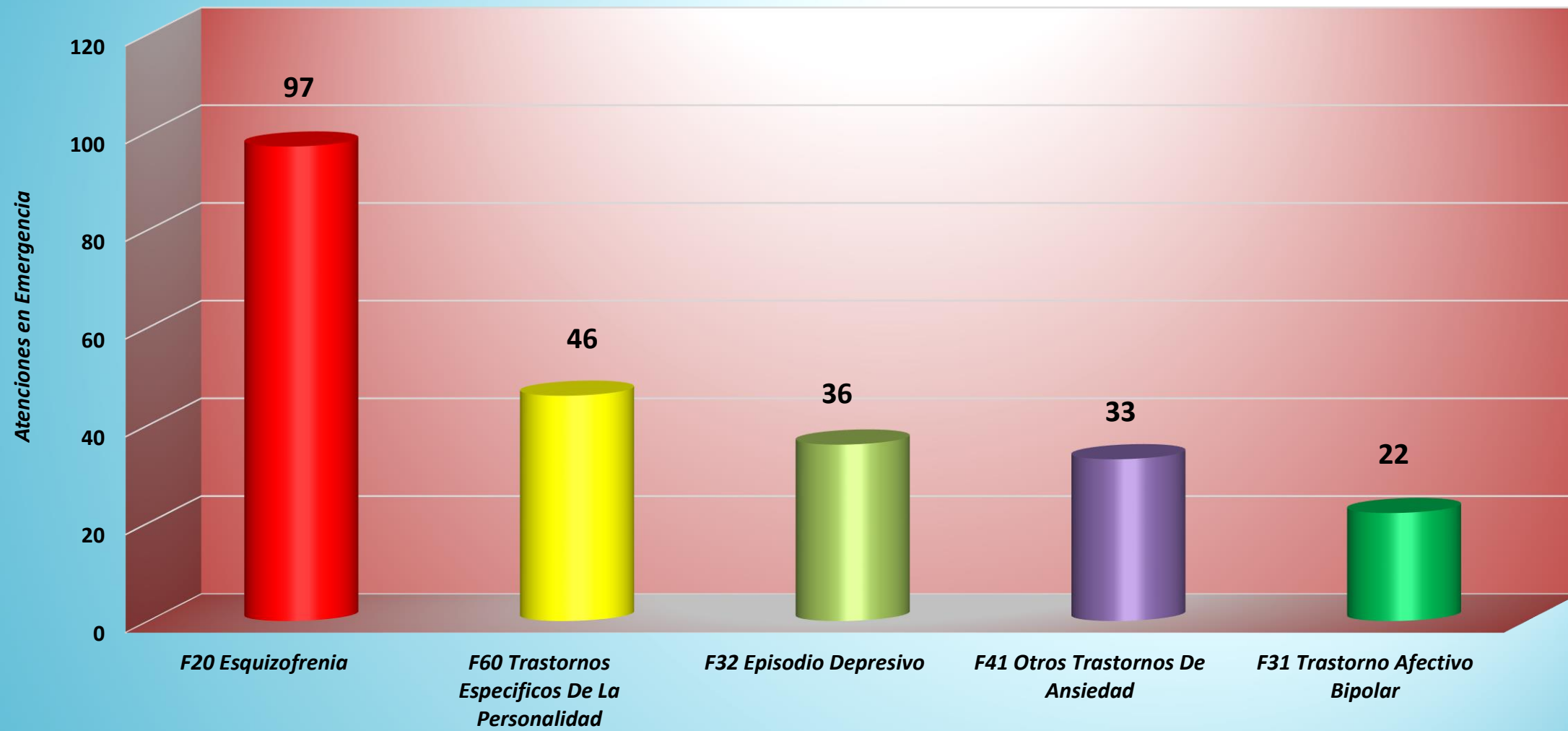
Frecuencia Acumulada Consulta Externa Psiquiatría
Año 2015 & 2016
Agosto 2016
Gráfica N° 13



Fuente: Hospital Víctor Larco Herrera
 Oficina de Estadística e Informática

Si tenemos en cuenta las actividades de Consulta Externa en el Hospital Víctor Larco Herrera, en comparación al mes de Agosto del año 2015 (3693 atenciones), en Agosto del 2016 tenemos en total 3658 atenciones, una frecuencia acumulada prácticamente igual.

*Primeras Causas de Morbilidad de Ingresos a Emergencia
Agosto 2016
Gráfico N° 14*

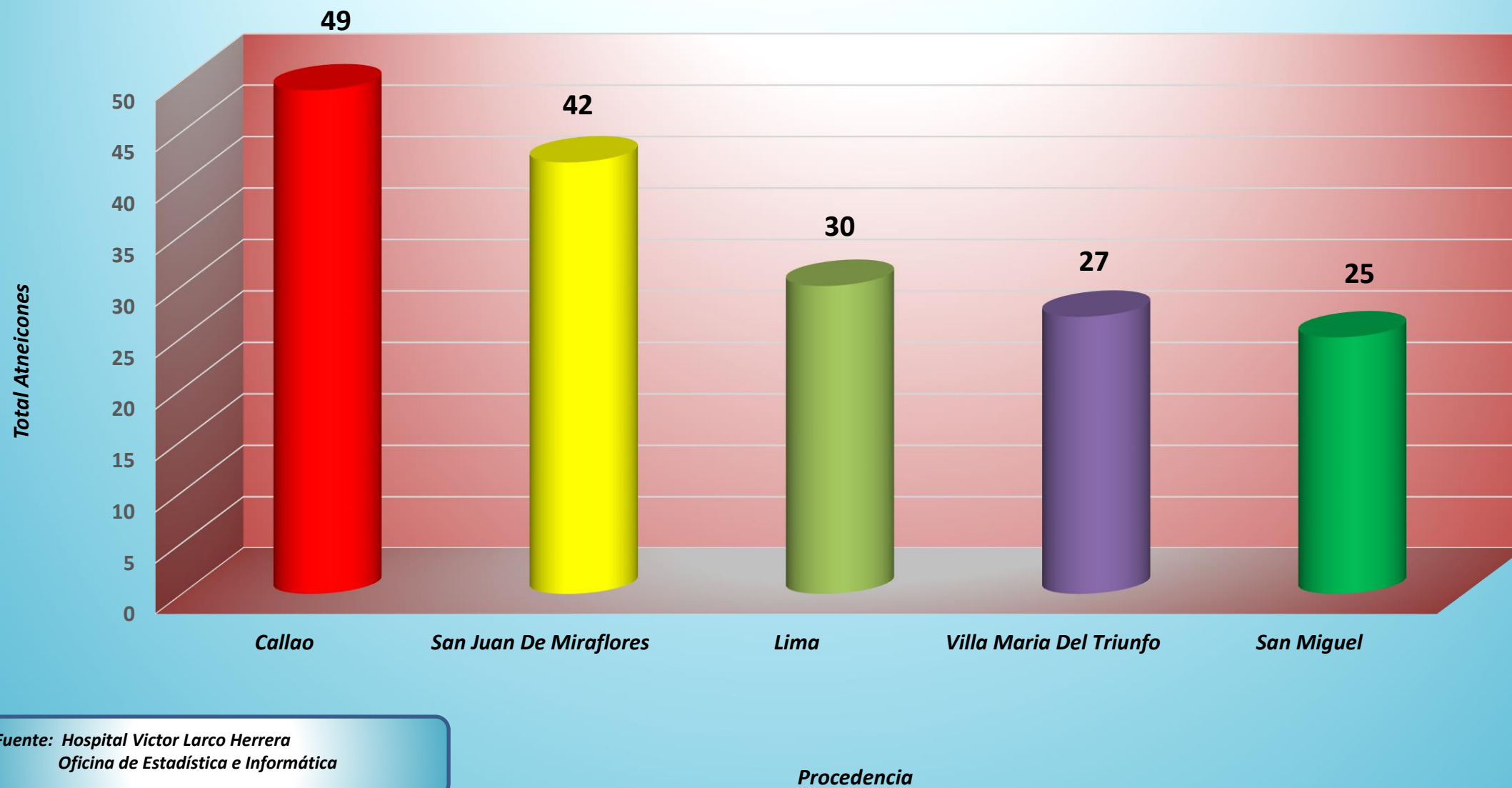


Fuente: Hospital Victor Larco Herrera
Oficina de Estadística e Informática

Diagnósticos

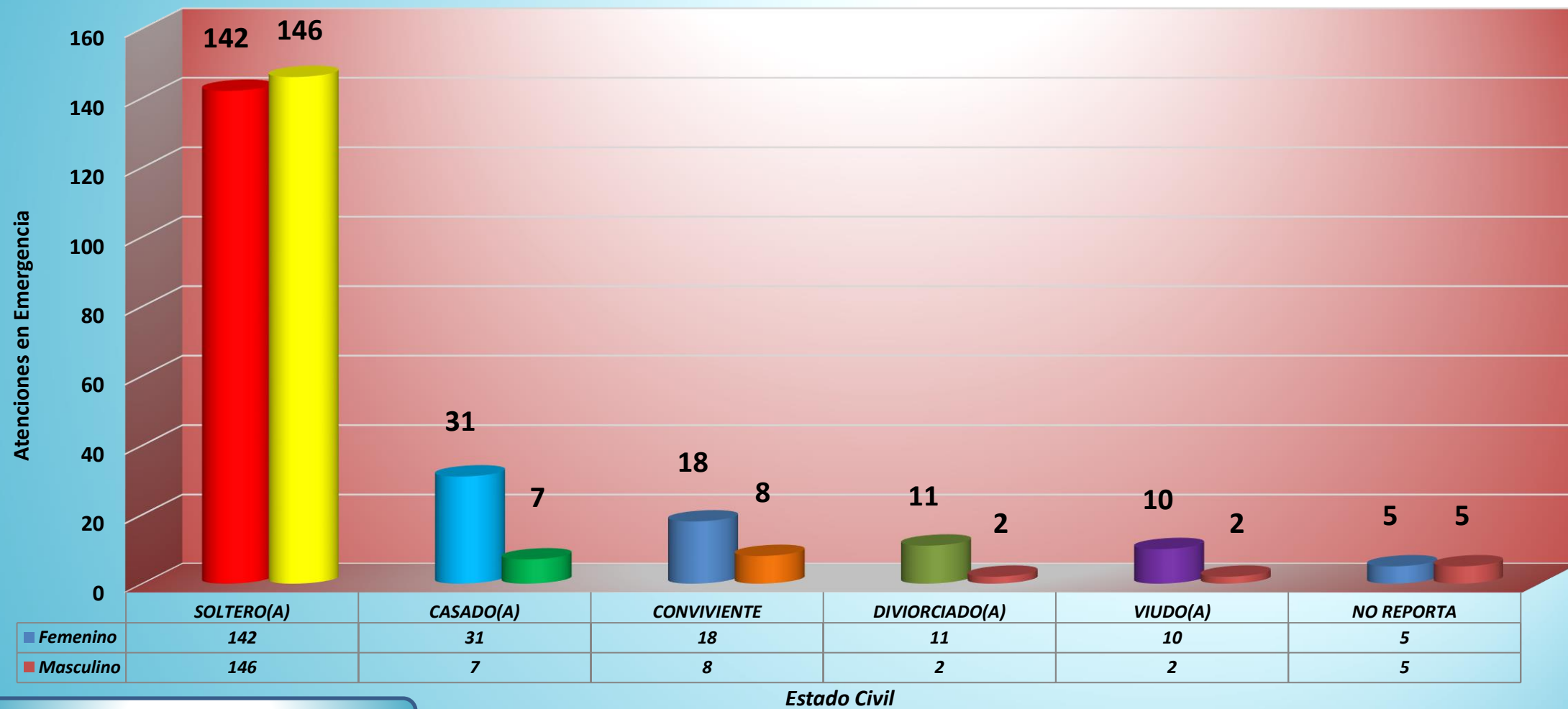
La primera causa de morbilidad en el servicio de emergencia en el mes de Agosto fue la esquizofrenia, luego los trastornos de personalidad, en tercer lugar la depresión, en cuarto lugar los trastornos de ansiedad y en quinto lugar los trastornos afectivos bipolares.

Primeros Lugares de Procedencia en Emergencia
Agosto 2016
Gráfico N° 15



Los pacientes que acudieron al servicio de emergencia en el mes de Agosto procedieron en primer lugar del Callao, luego de SJM, Lima, VMT y San Miguel.

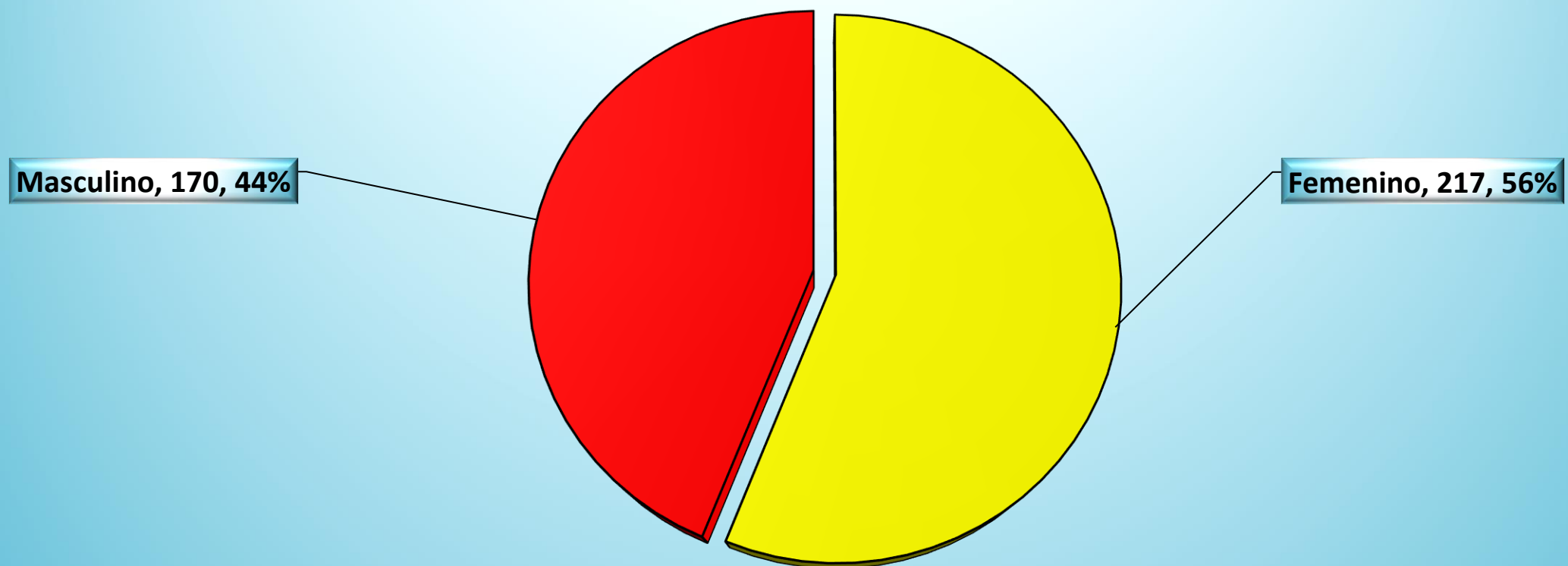
Ingreso por Emergencia por Estado Civil y por Sexo
Agosto 2016
Gráfico N° 16



Fuente: Hospital Victor Larco Herrera
 Oficina de Estadística e Informática

En este gráfico se aprecia que en el mes de Agosto acudieron una mayor cantidad de pacientes solteros de ambos sexos al servicio de emergencia del HVLH. Es interesante observar que acuden más mujeres casadas, divorciadas y viudas en contraste con los varones.

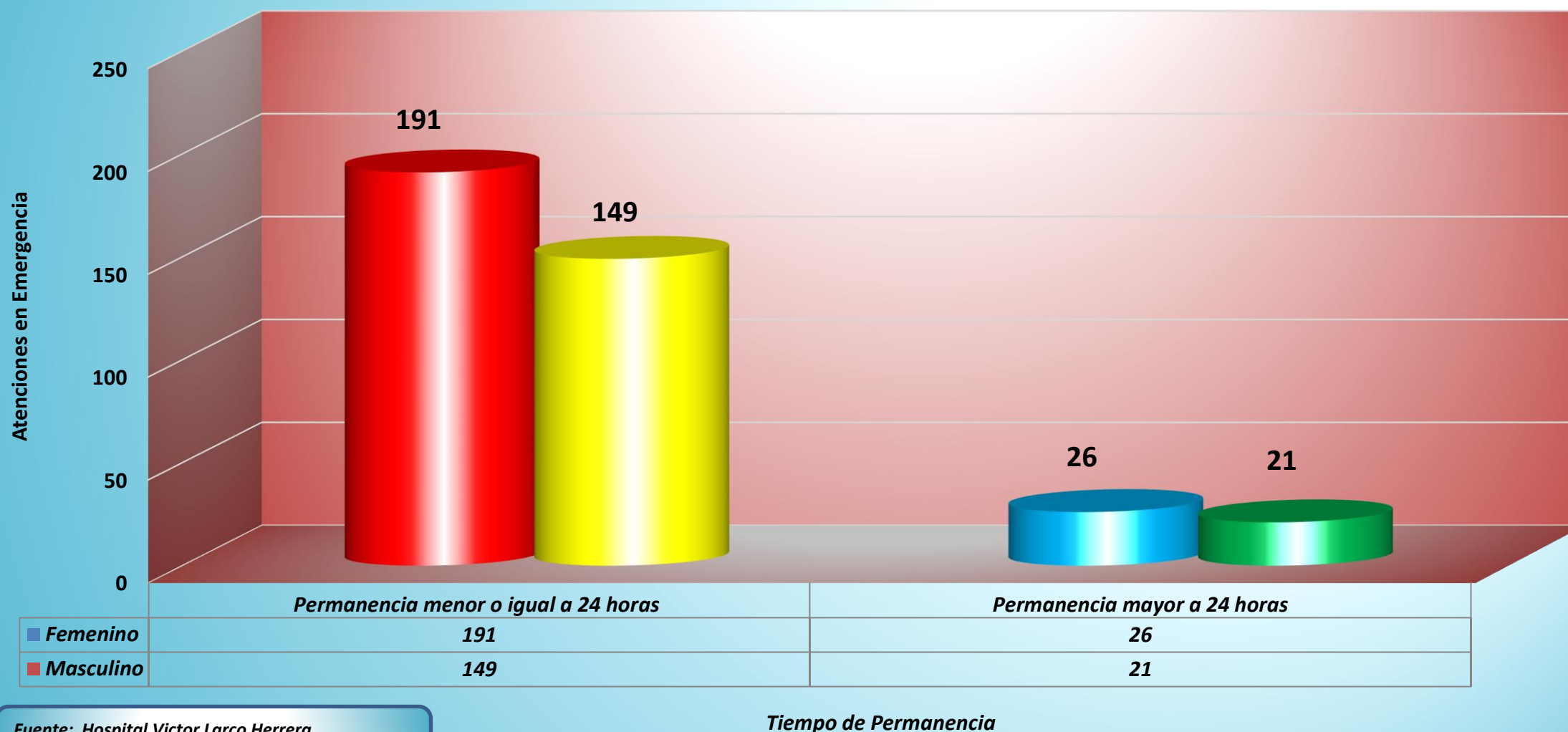
**Ingresos a Emergencia según Sexo
Agosto 2016
Gráfico N° 17**



Fuente: Hospital Victor Larco Herrera
Oficina de Estadística e Informática

Se aprecia un porcentaje ligeramente mayor de atenciones de mujeres en el servicio de emergencia durante el mes de Agosto del 2016.

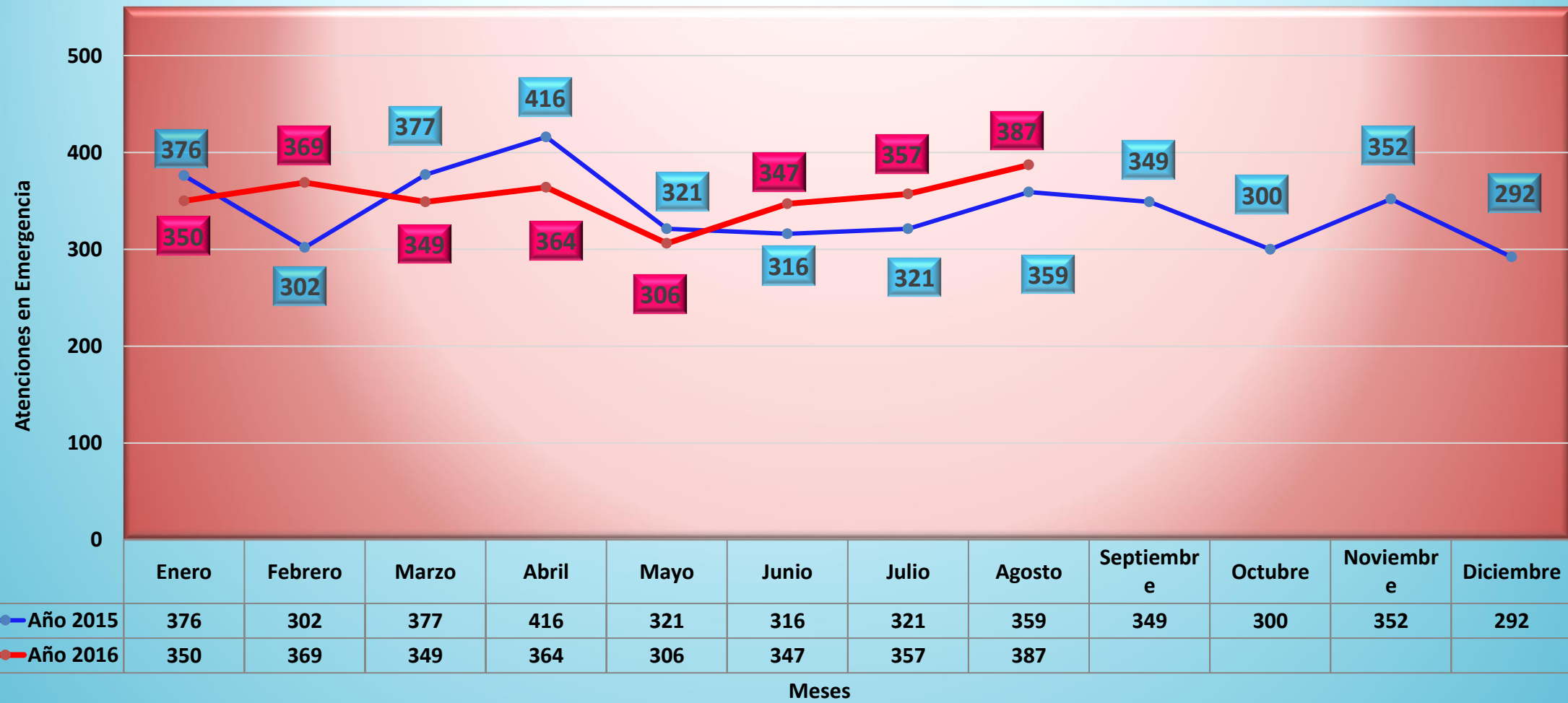
Tiempo de Permanencia en Emergencia - por Sexo
Agosto 2016
Gráfica N° 18



Fuente: Hospital Victor Larco Herrera
 Oficina de Estadística e Informática

En este gráfico se observa que en Agosto, la mayoría de pacientes tuvieron una estancia menor o igual a 24 horas, es decir su crisis se resuelve el mismo día de la atención, tanto de varones como de mujeres. Se observa también 47 pacientes con un tiempo de permanencia mayor a 24 horas. así como también se aprecia que en un grado mayor se atienden en Emergencia el genero femenino, en contraste con el

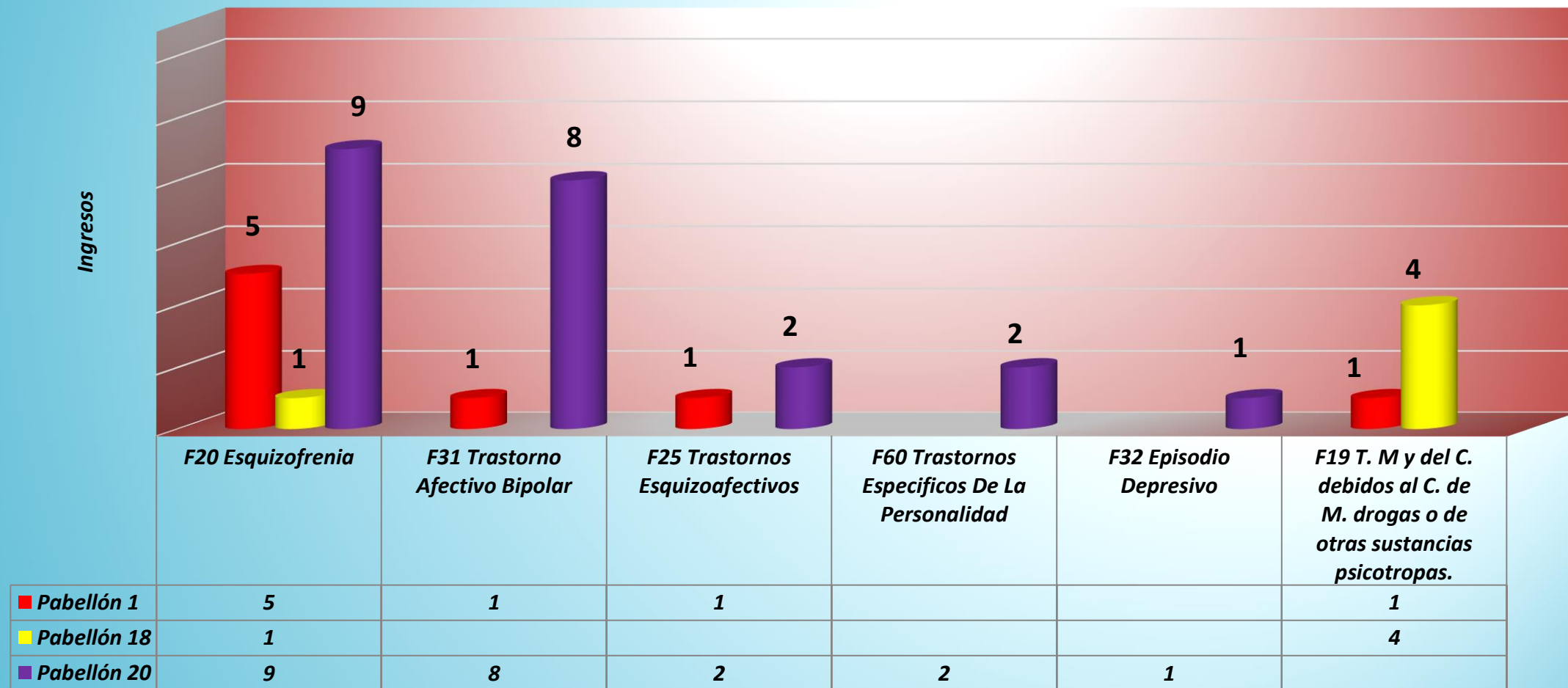
Frecuencia Acumulada de Ingresos a Emergencia
Años 2015 & 2016
Gráfica N° 19



Fuente: Hospital Victor Larco Herrera
Oficina de Estadística e Informática

Este gráfico nos muestra la Frecuencia Acumulada de Ingresos a Emergencia. Si comparamos con el mes Agosto del 2015 (359 ingresos), en el mes de Agosto de 2016 se produjeron 387 ingresos, 28 ingresos MÁS. Esta cifra puede variar mes a mes, pero en general la tendencia es a aumentar.

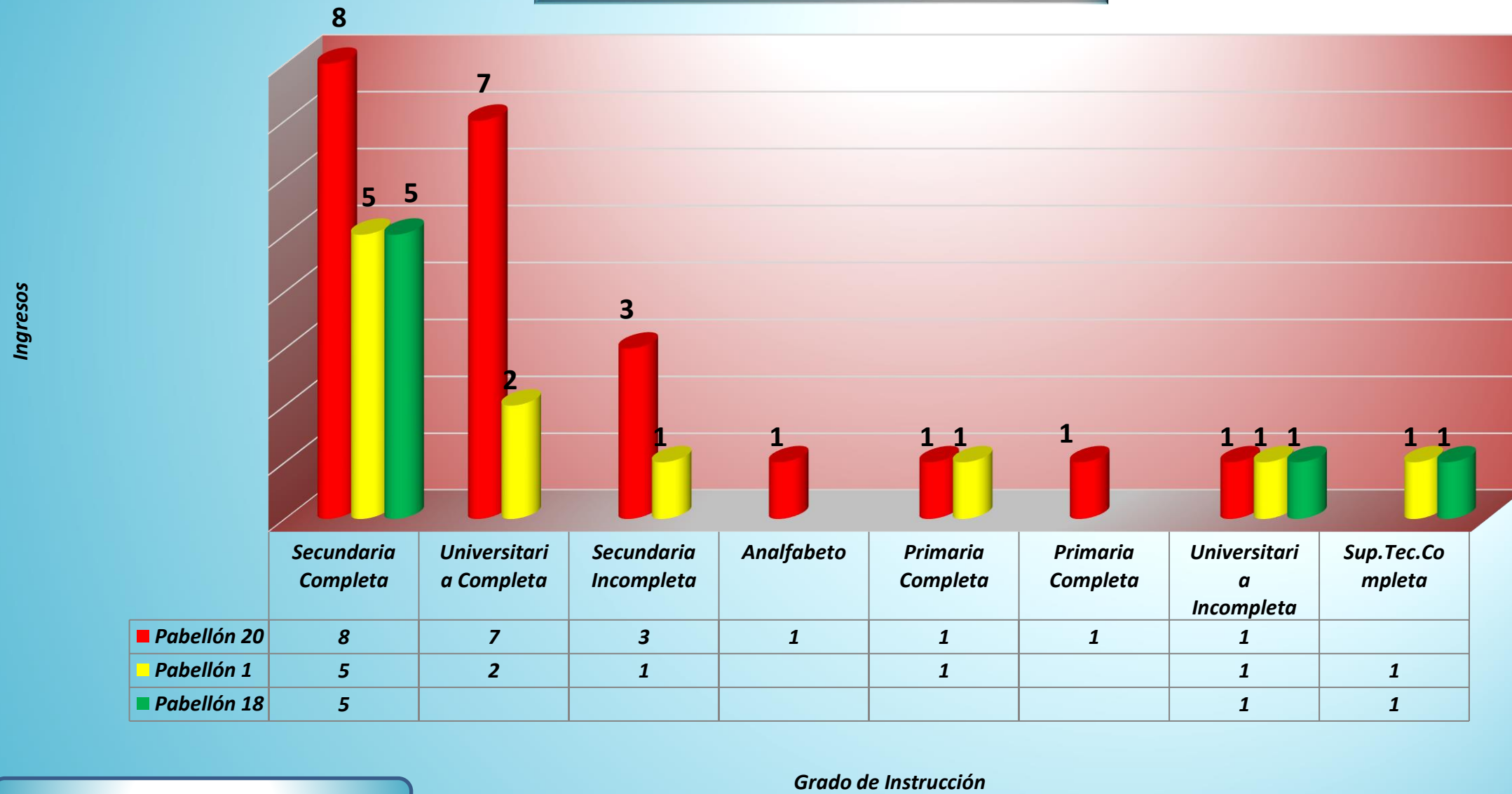
Distribución de Morbilidad por Ingresos a Pabellones
Agosto 2016
Gráfico N° 20



Fuente: Hospital Victor Larco Herrera
 Oficina de Estadística e Informática

Se observa los cuadros que ingresaron el mes de Agosto en los pabellones: en el pabellón uno ingresaron 08 pacientes (5 con esquizofrenia, un TB, un T. esquizoafectivo y un TM debido a consumo de SPA. En el pabellón 18 ingresaron 5 pacientes y en el pabellón 20 ingresaron 22 pacientes (9 con esquizofrenia, 8 bipolares, 2 T. esquizoafectivos, 2 trastornos de personalidad y una depresión).

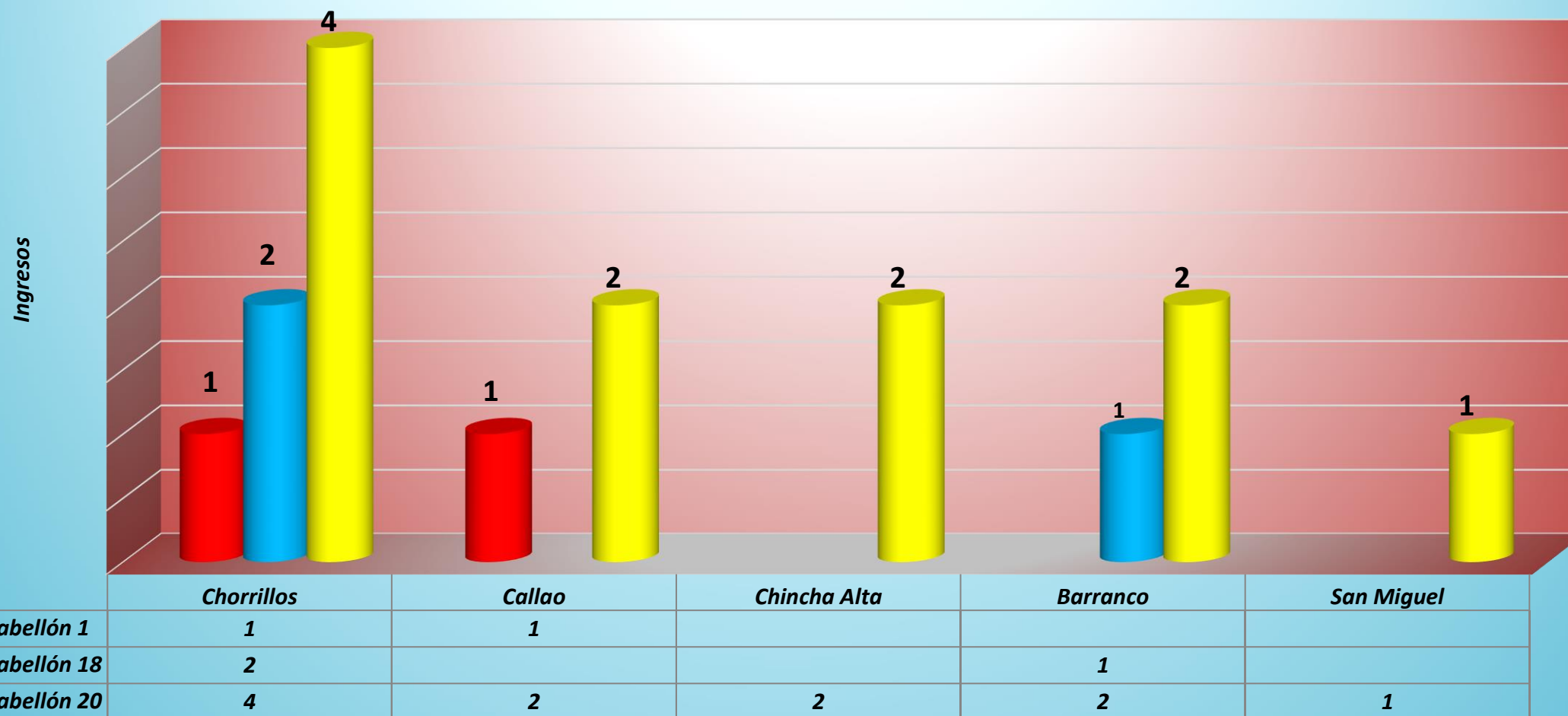
Grado de Educación en Hospitalización a Pabellones
Agosto 2016
Gráfico N° 21



Fuente: Hospital Victor Larco Herrera
 Oficina de Estadística e Informática

La mayoría de pacientes de los pabellones 20, 1 y 18, en el mes de Agosto, tienen un grado de instrucción de secundaria completa.

Primeros Lugares de Procedencia en Hospitalización
Agosto 2016
Gráfica N° 22

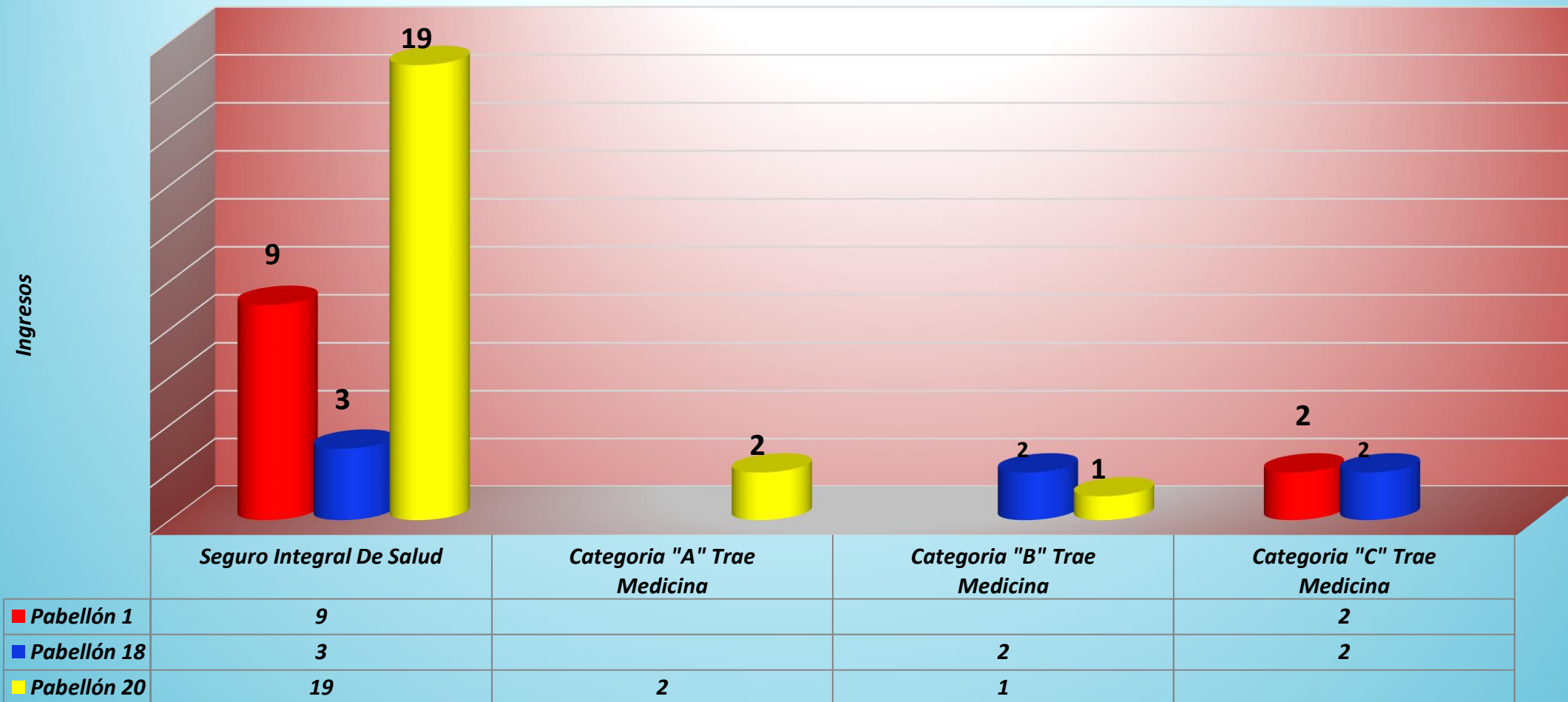


Fuente: Hospital Victor Larco Herrera
 Oficina de Estadística e Informática

Procedencia

Los pacientes que fueron hospitalizados en el mes de Agosto en los pabellones 1, 18 y 20 procedieron de Chorrillos en su mayoría, aunque también se reportan pacientes del Callao, Chincha Alta, Barranco y San Miguel.

Hospitalización por Categoría Socio Económico
Agosto 2016
Gráfico N° 23



Fuente: Hospital Victor Larco Herrera
 Oficina de Estadística e Informática

En el mes de Agosto, los pacientes hospitalizados en los pabellones 1, 18 y 20 son en su mayoría (31 pacientes de 40) financiados por el SIS, sólo DOS pertenecen a la categoría "A", 3 a la categoría "B" y 4 a la categoría "C".

Frecuencia Acumulada Servicio de Hospitalización
Años 2015 & 2016
Gráfico N° 24

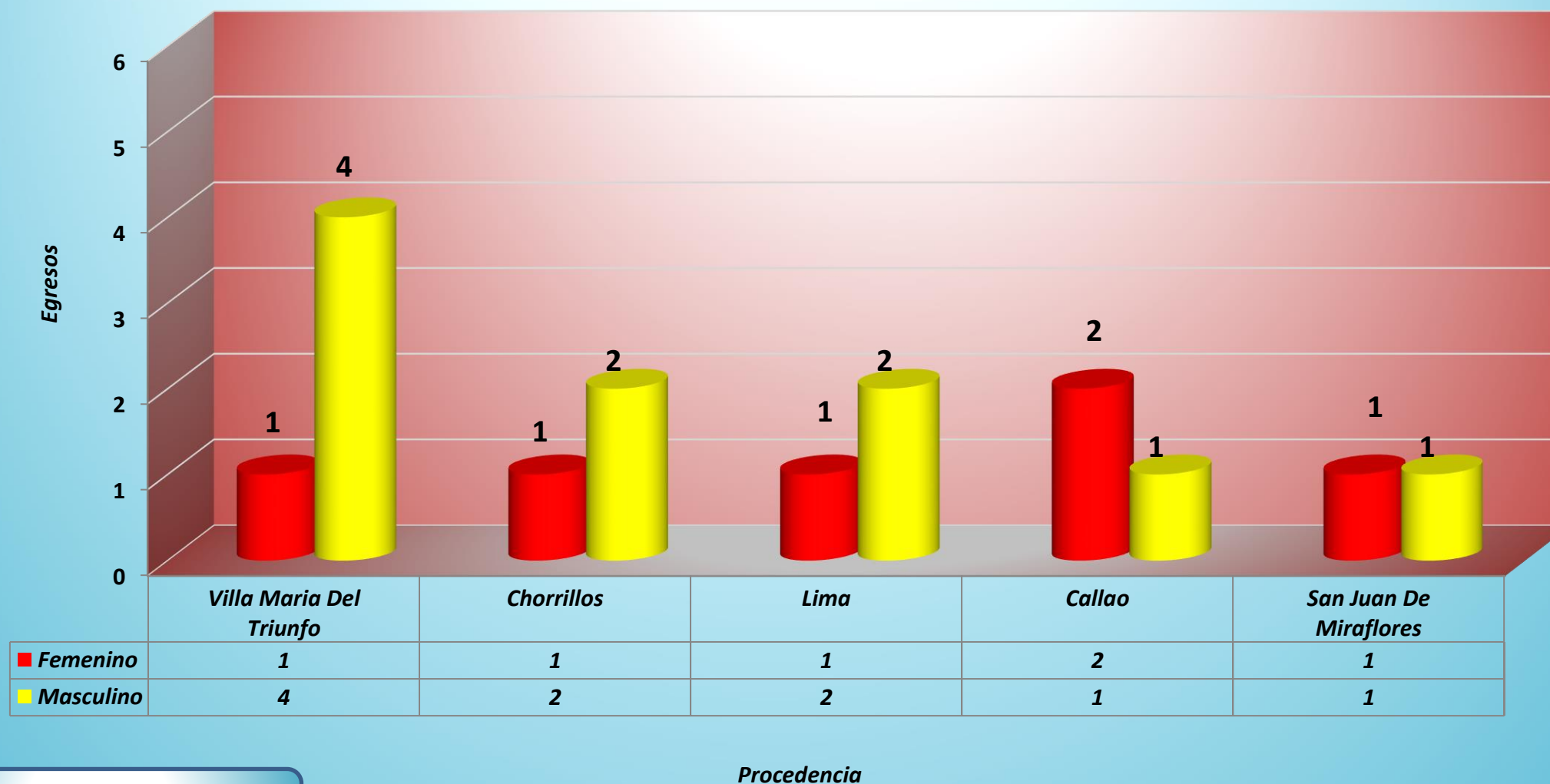


Fuente: Hospital Victor Larco Herrera
Oficina de Estadística e Informática

Meses

Este gráfico nos muestra la Frecuencia Acumulada en los Servicios de Hospitalización. El número de hospitalizaciones en el mes de Agosto del 2015 fue de 48, mientras que en el mes de Agosto de este año es de 40. En general existe una tendencia a mantenerse el promedio de hospitalizaciones con una tendencia a disminuir.

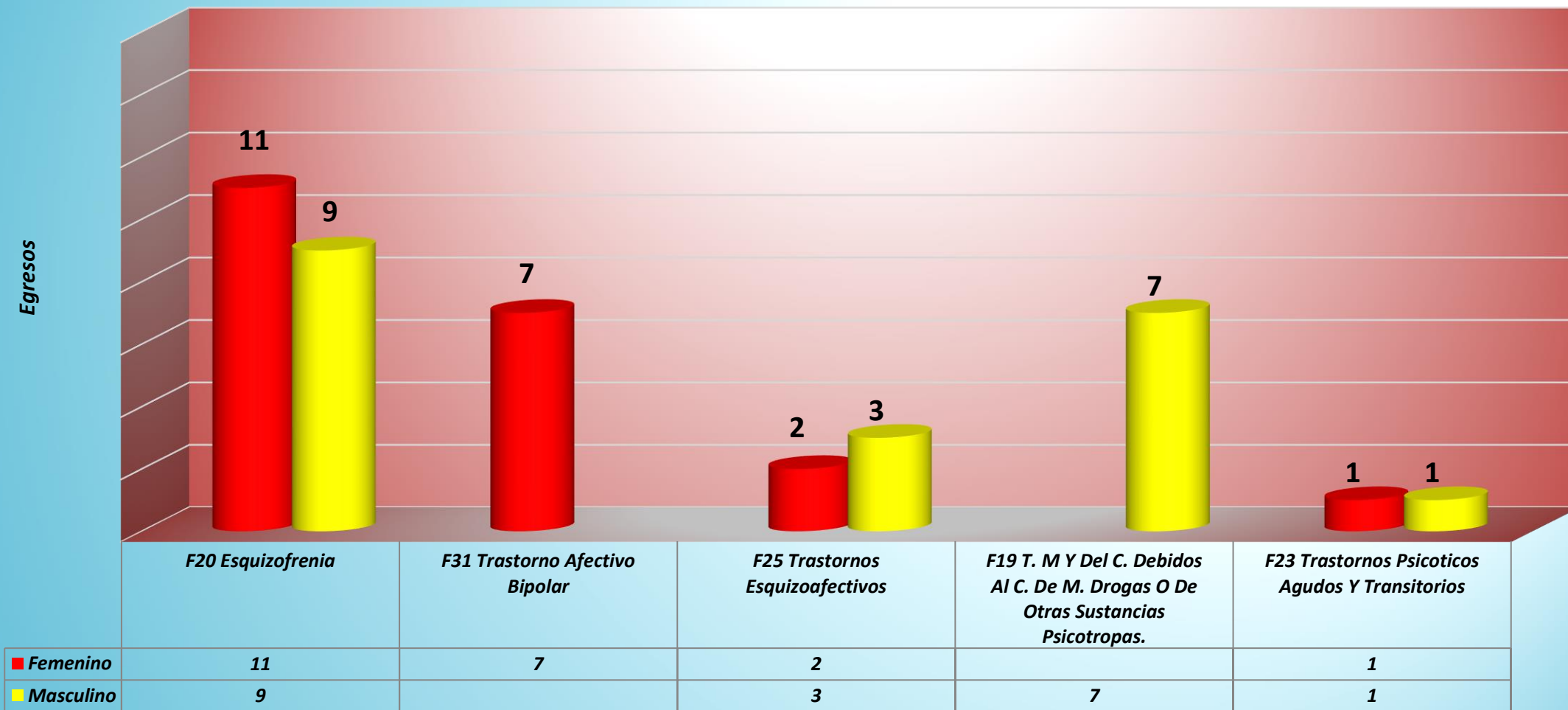
Primeros Lugares de Procedencia en Egresos Hospitalarios
 Agosto 2016
 Gráfico N° 25



Fuente: Hospital Victor Larco Herrera
 Oficina de Estadística e Informática

De acuerdo a las altas o egresos, los pacientes retornaron a su lugar de procedencia, que fueron en el caso de los varones la mayoría de VMT y en el caso de las mujeres del Callao.

Primeras Causas de Morbilidad en Egresos Hospitalarios
 Agosto 2016
 Gráfico N° 26

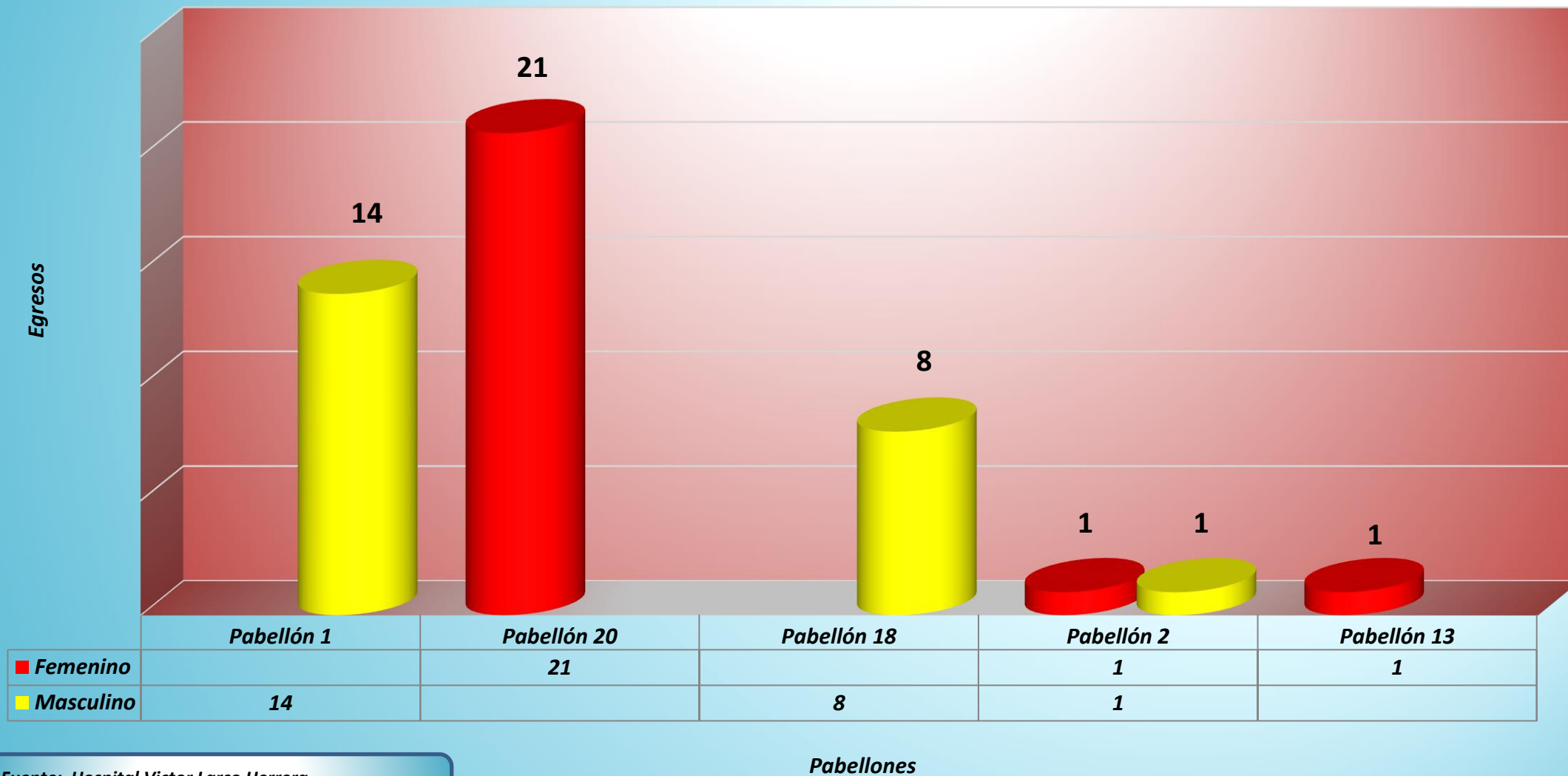


Fuente: Hospital Victor Larco Herrera
 Oficina de Estadística e Informática

Diagnósticos

De acuerdo con los egresos hospitalarios, la primera causa de morbilidad durante el mes de Agosto fue la esquizofrenia para ambos sexos, luego el trastorno bipolar en el caso de las mujeres y los TM debido a consumo de múltiples SPA para el caso de los varones.

Egresos Hospitalarios por Pabellones y por Sexo
Agosto 2016
Gráfico N° 27

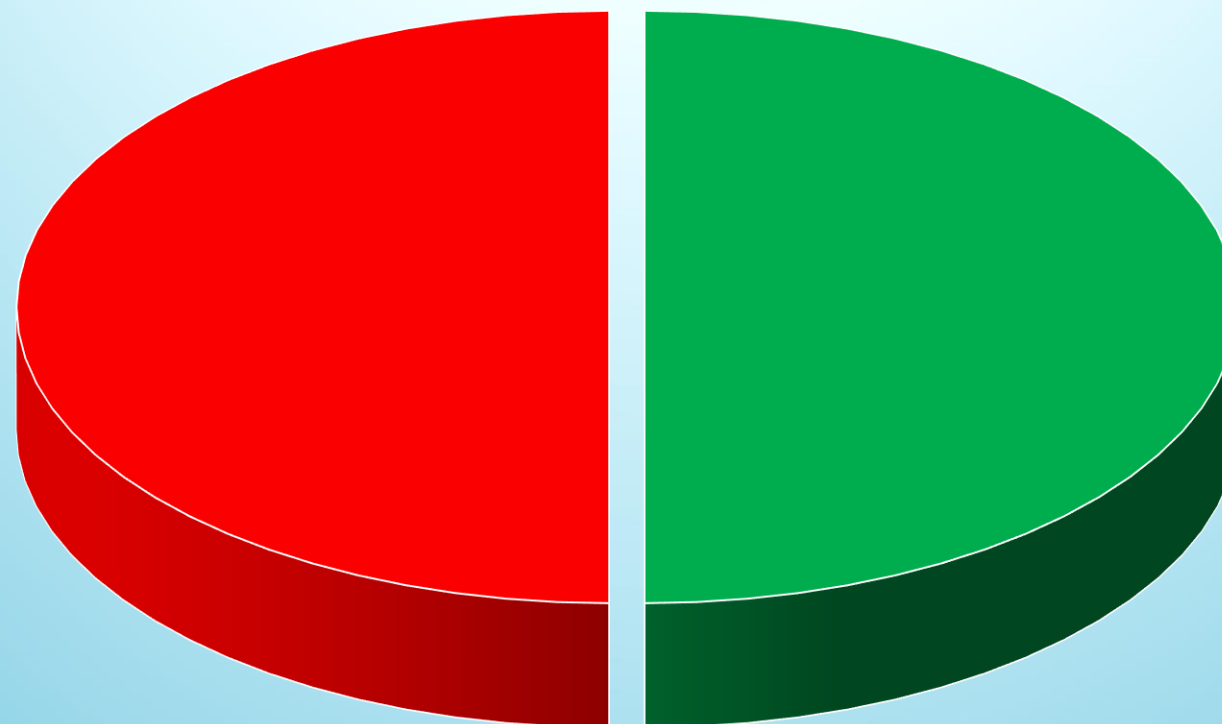


Fuente: Hospital Victor Larco Herrera
 Oficina de Estadística e Informática

Los egresos durante el mes de Agosto del 2016 fueron 14 varones del pabellón 1, 8 varones del pabellón 18 y un paciente del pabellón 2. En el caso de las mujeres, 21 fueron del pabellón 20, una paciente del pabellón 2 y otra paciente del pabellón 13.

Distribución de Egresos por Sexo
Agosto 2016
Gráfico N° 28

Masculino, 23, 50%

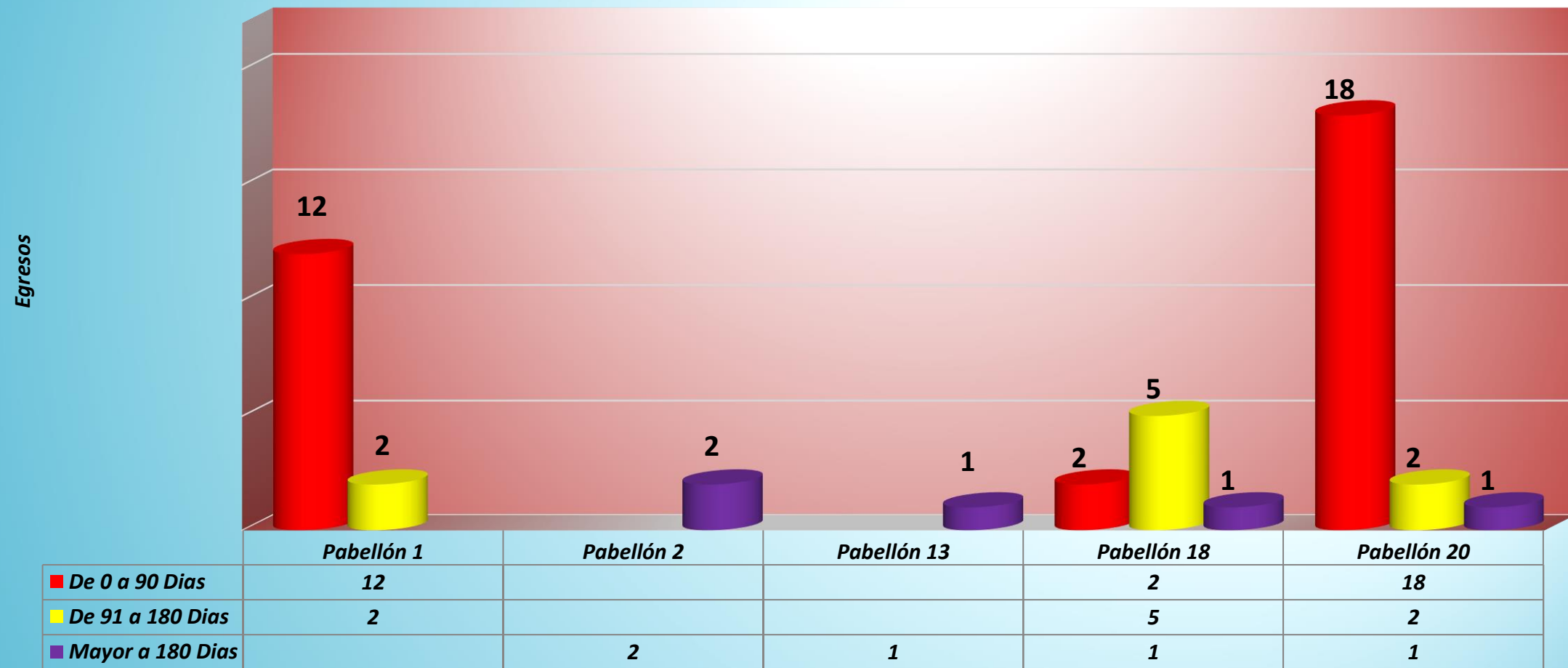


Femenino, 23, 50%

Fuente: Hospital Victor Larco Herrera
Oficina de Estadística e Informática

El porcentaje de egresos de los servicios de hospitalización durante el mes de Agosto, según este gráfico proporcionado por la oficina de estadística e informática es de 23 pacientes varones y 23 mujeres, 50 % para cada género.

Numero de Egresos por Estancia y por Pabellones
Agosto 2016
Gráfico N° 29

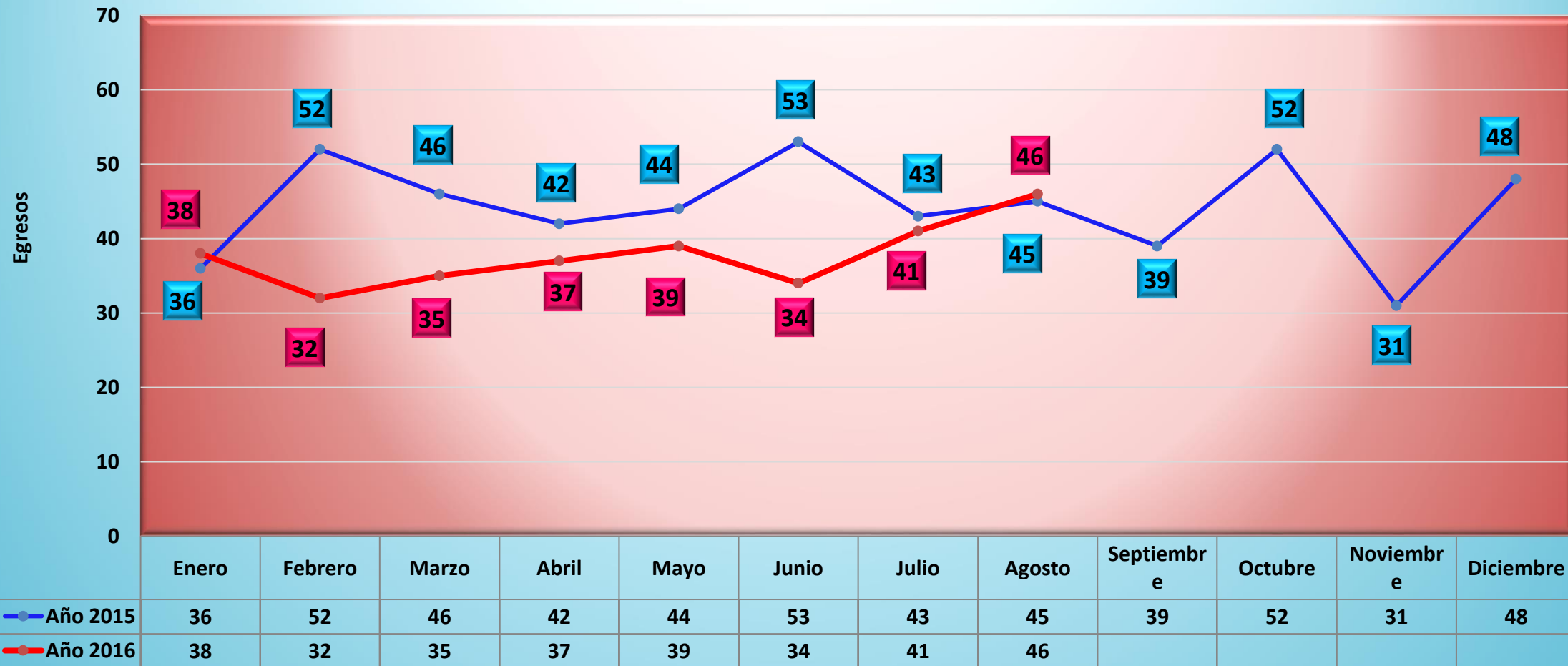


Fuente: Hospital Victor Larco Herrera
 Oficina de Estadística e Informática

Pabellones

Este gráfico muestra que la mayor cantidad de egresos hospitalarios durante el mes de Agosto tuvieron una estancia entre 0 y 90 días. Dos casos tuvieron una estancia mayor de 180 días. Cinco casos que egresaron tuvieron una estancia mayor a 180 días.

Frecuencia Acumulada de Egresos
Años 2015 & 2016
Agosto 2016
Gráfico N° 30

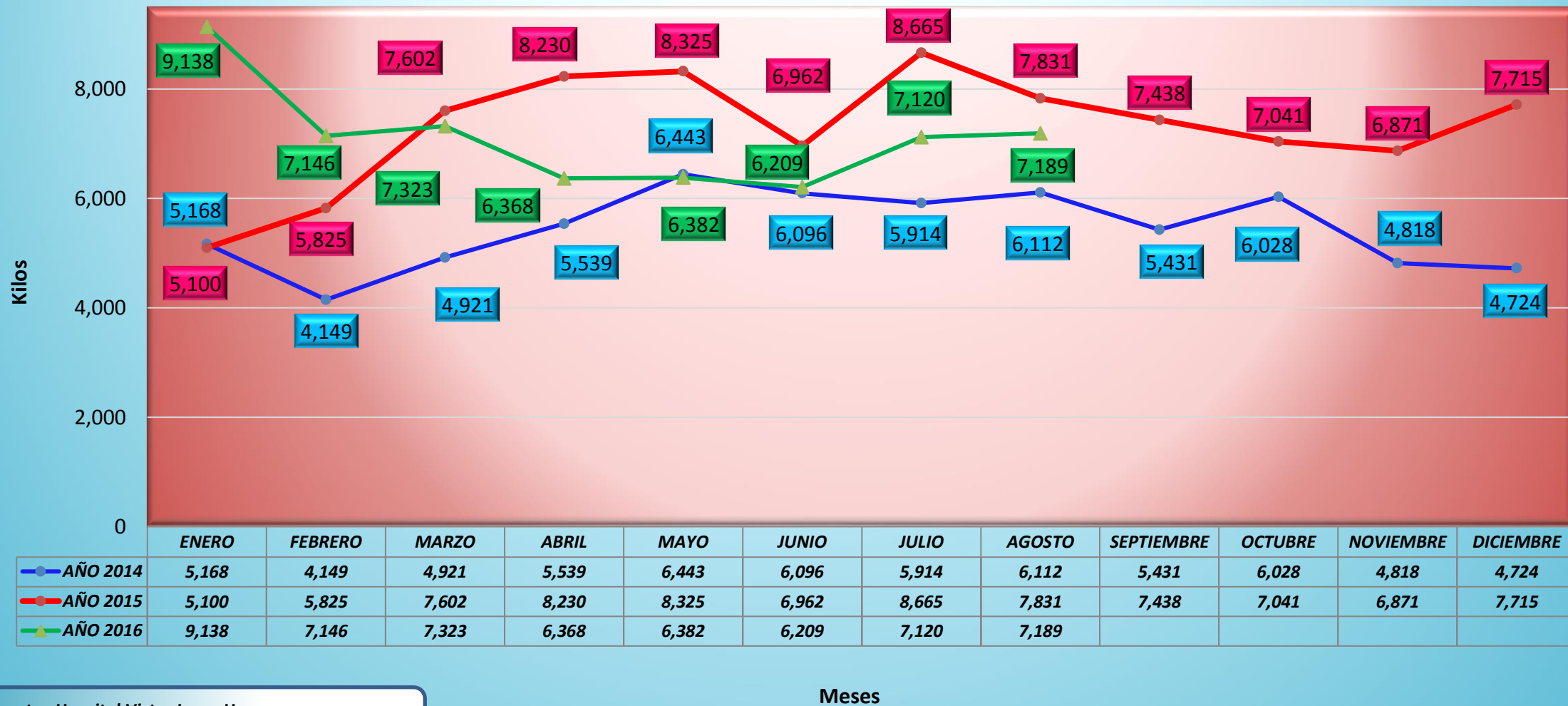


Fuente: Hospital Victor Larco Herrera
Oficina de Estadística e Informática

Meses

Esta gráfica nos muestra la cantidad de Egresos de los Servicios de Hospitalización, mes tras mes. En el mes de Agosto del 2015 se produjeron 45 Egresos mientras que en Agosto del 2016 se produjeron 46 Egresos. Se observa un discreto aumento de la cantidad de egresos en los últimos dos meses.

Comparativo de Residuos Sólidos Biocontaminados Generados
Años 2014 al 2016
Al mes de agosto 2016
Gráfico N° 31



Fuente: Hospital Victor Larco Herrera
 Oficina de Estadística e Informática

Si tenemos en cuenta la cantidad de Residuos Sólidos Peligrosos No Comunes Biocontaminados en comparación con los años 2014 y 2015, observamos que durante este año 2016 el promedio de generación de dichos residuos se mantiene aproximadamente igual. En el mes de Agosto del 2015 se produjeron 7831 Kg de RSB y en el mes de Agosto del 2016 se produjeron 7189 kg.