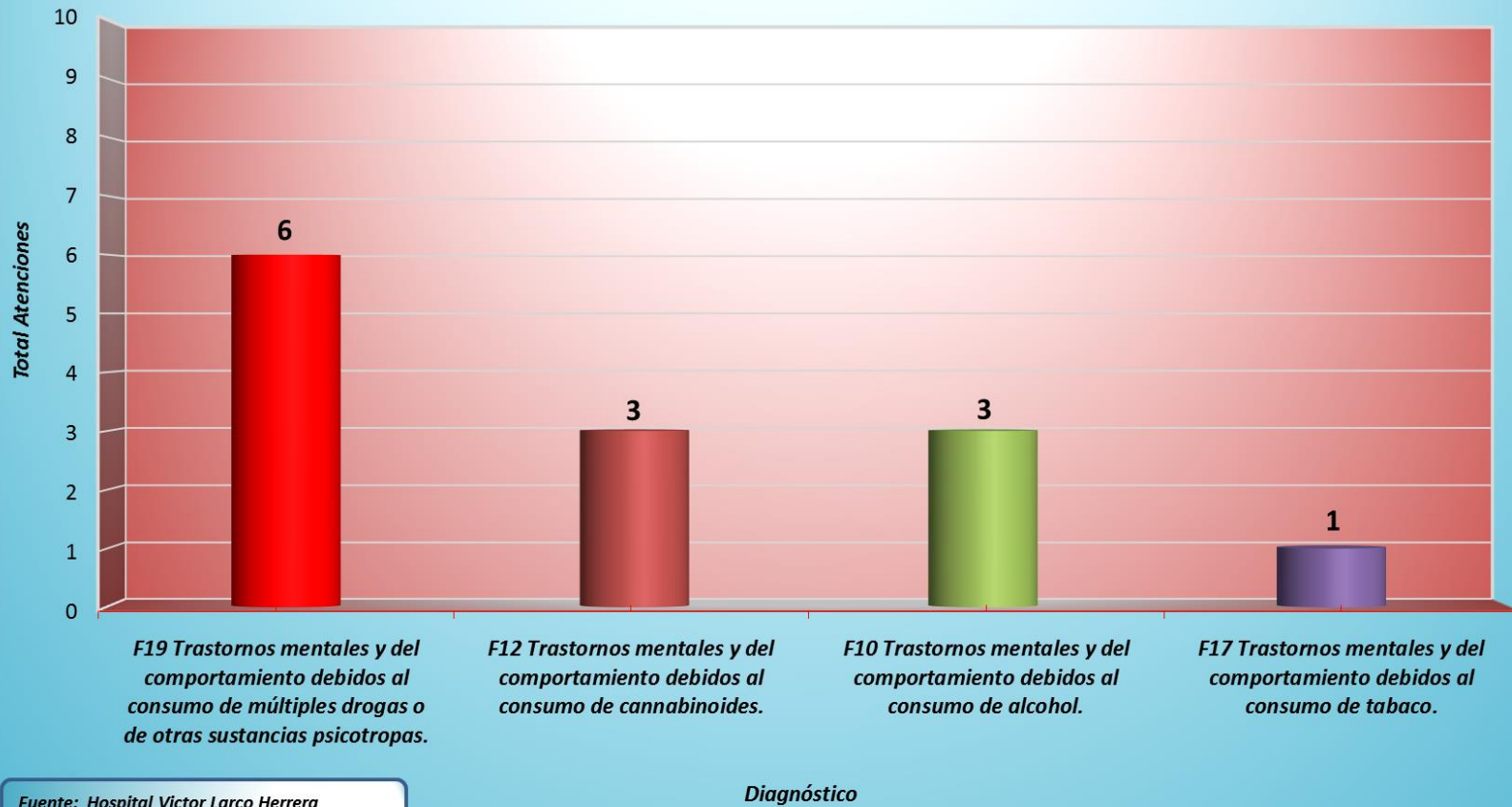
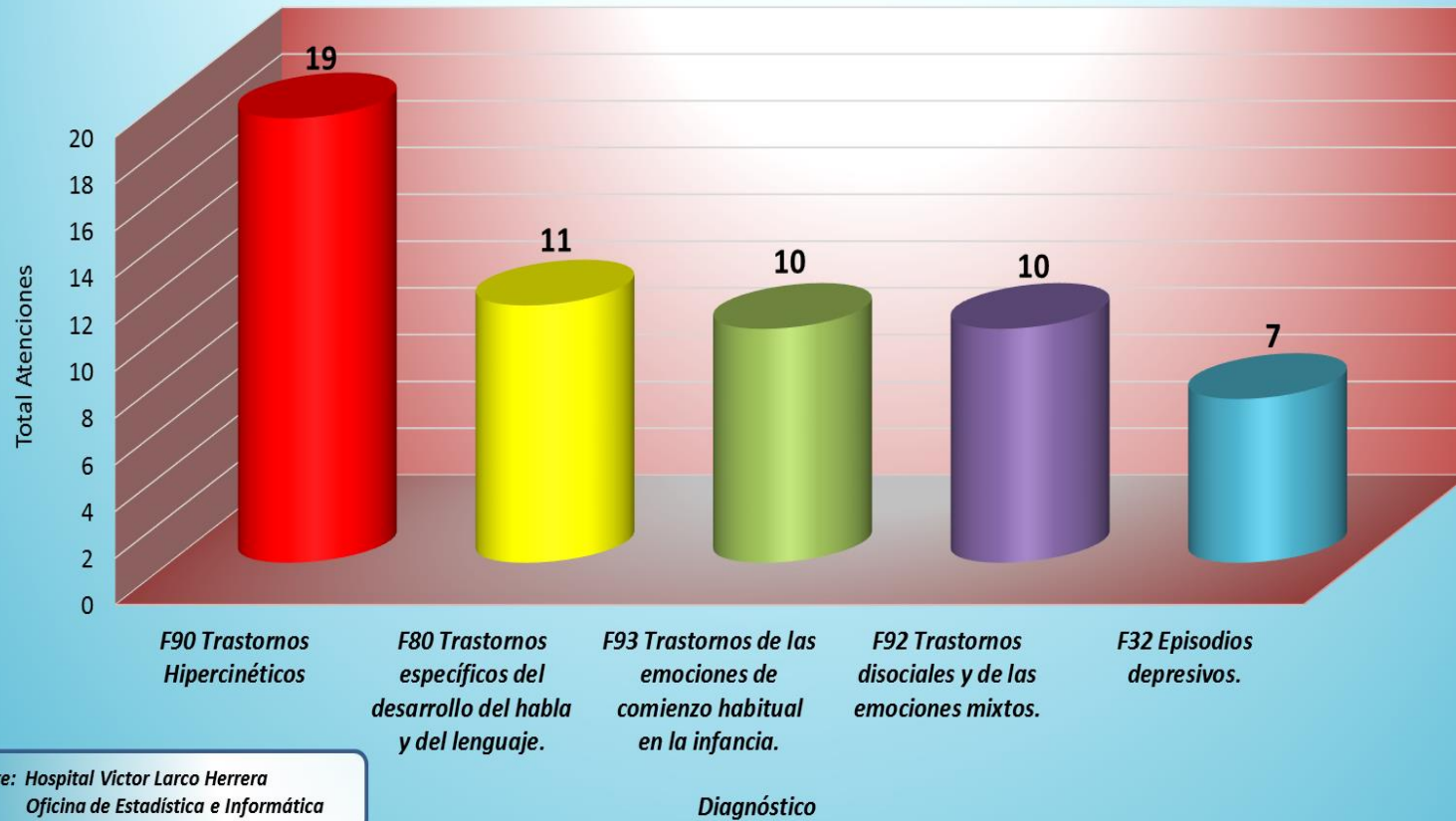


*Primeras Causas de Morbilidad  
Consulta Externa Psiquiatría Adicciones - Pacientes Nuevos  
Septiembre 2019  
Gráfico N° 1*



En el presente gráfico podemos observar que en el Servicio de Adicciones de Consulta Externa, en el mes de septiembre, se presentaron SEIS casos nuevos de Trastornos mentales y del comportamiento debido al consumo de múltiple drogas o de otras sustancias psicotropas, asimismo TRES casos de T. M y del comportamiento debidos al consumo de cannabinoides, TRES casos de Trastornos mentales y del comportamiento debido al consumo de alcohol y UN caso de Trastornos mentales y del comportamiento debido al consumo de tabaco.

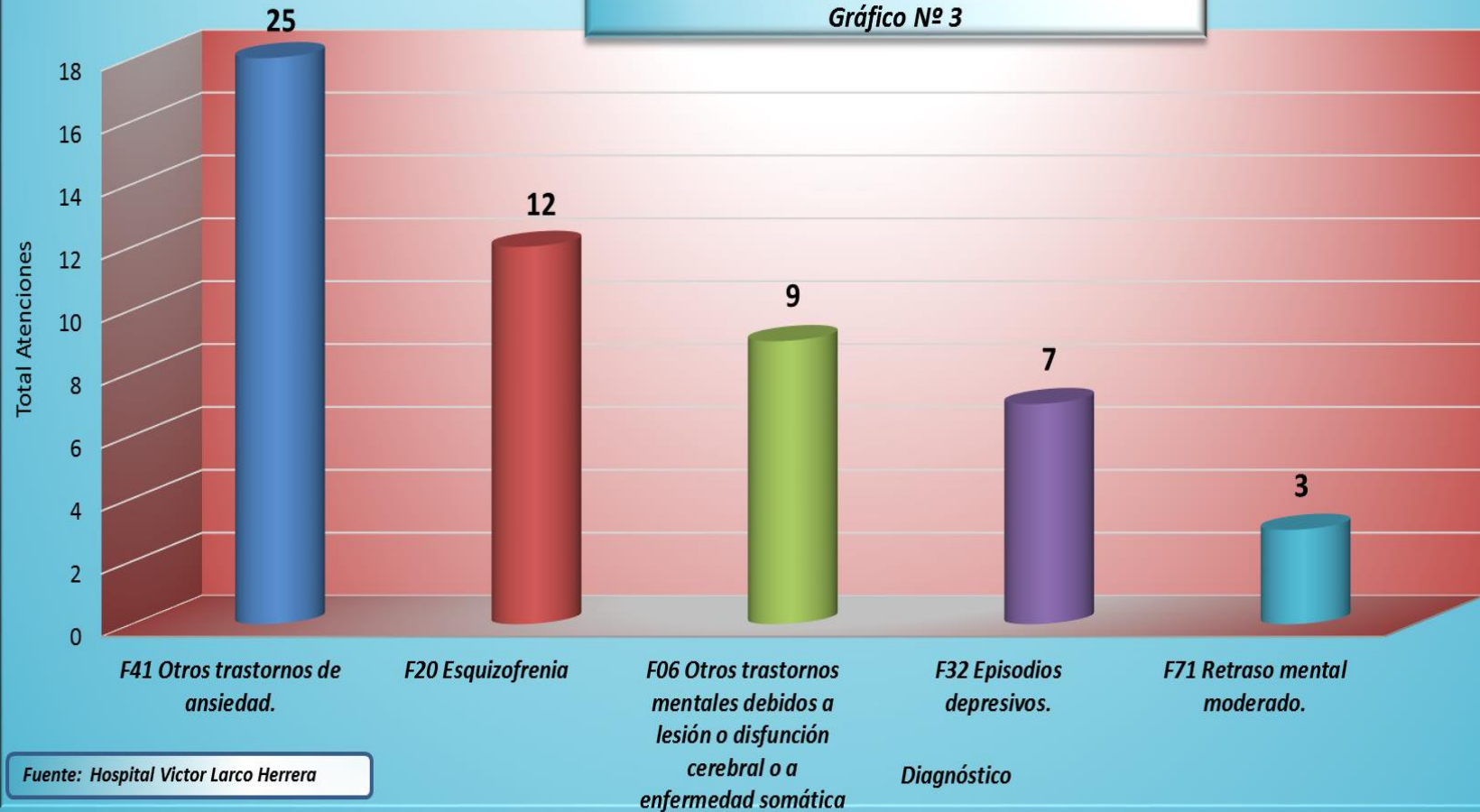
**Primeras Causas de Morbilidad**  
**Consulta Externa Psiquiatría Niños Y Adolescentes - Pacientes Nuevos**  
**Septiembre 2019**  
**Gráfico N° 2**



Fuente: Hospital Victor Larco Herrera  
Oficina de Estadística e Informática

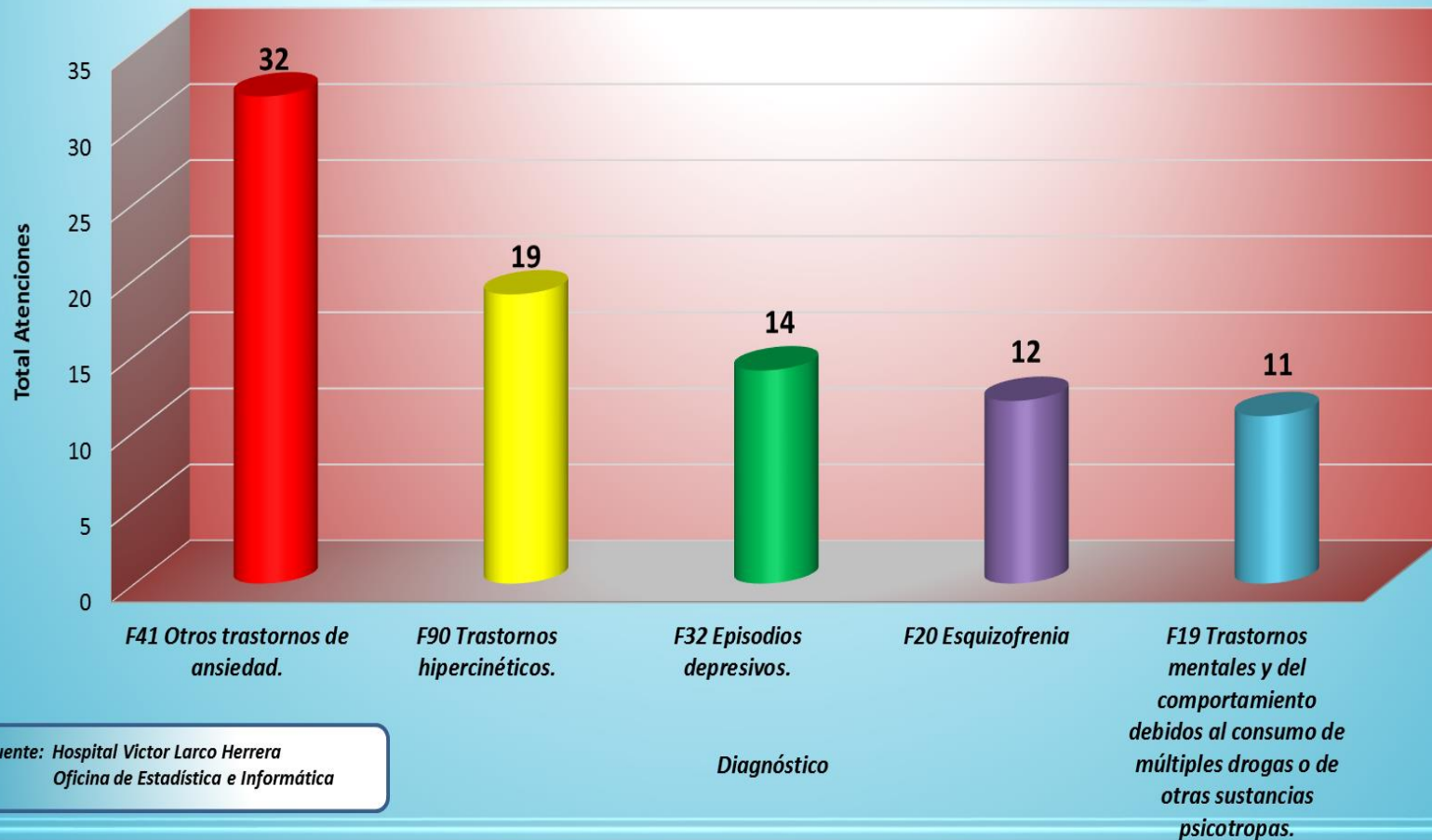
Como se aprecia del gráfico, en el Servicio de Consulta Externa de Niños y Adolescentes del HVLH se atendieron en el mes de septiembre, en primer lugar 19 casos nuevos de Trastornos hiperkinéticos, seguido de 11 casos de Trastornos específicos del desarrollo del habla y del lenguaje, 10 casos de Trastornos de las emociones de comienzo habitual en la infancia, 10 casos de Trastornos disociales y de las emociones mixtas y finalmente 7 casos de Episodios depresivos.

*Primeras Causas de Morbilidad  
Consulta Externa Psiquiatría Adultos - Pacientes Nuevos  
Septiembre 2019  
Gráfico N° 3*



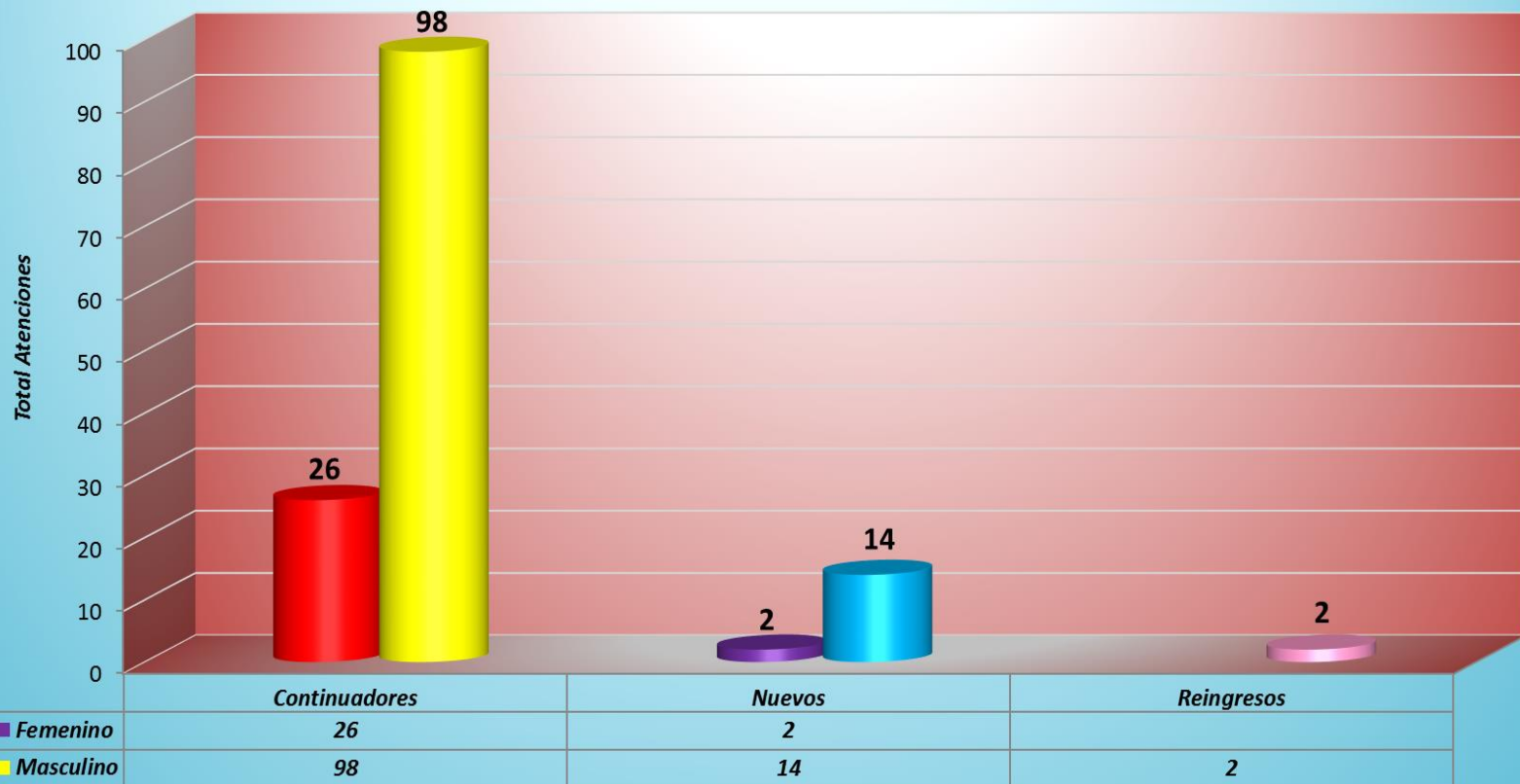
Como se aprecia del gráfico, en consulta Externa de Psiquiatría Adultos, con respecto a los pacientes nuevos, en el mes de septiembre se presentó en primer lugar Otros trastornos de ansiedad (25 casos), luego la Esquizofrenia (12 casos) en segundo lugar, seguido por Otros trastornos mentales debido a lesión o disfunción cerebral (9 casos), luego Episodios depresivos (7 casos) y finalmente 3 casos de Retraso mental moderado.

*Primeras Causas de Morbilidad de Todas las Consultas Externas Psiquiatría  
(Adultos + Niños + Adicciones) - Pacientes Nuevos  
Septiembre 2019  
Gráfico N° 4*



**El presente gráfico muestra que si sumamos el total de pacientes nuevos atendidos en el mes de septiembre, en las Consultas Externas de Adicciones, Niños y Adolescentes, y Adultos, la primera causa de morbilidad fue Otros Trastornos de ansiedad, segundo Trastornos hiperkinéticos, tercero Episodios depresivos, seguido de Esquizofrenia y finalmente Trastornos mentales y del comportamiento debidos al consumo de múltiples drogas o de otra sustancia psicótropas.**

**Consulta Externa Psiquiatría Adicciones -  
Condición Por Sexo  
Septiembre 2019  
Gráfico N° 5**

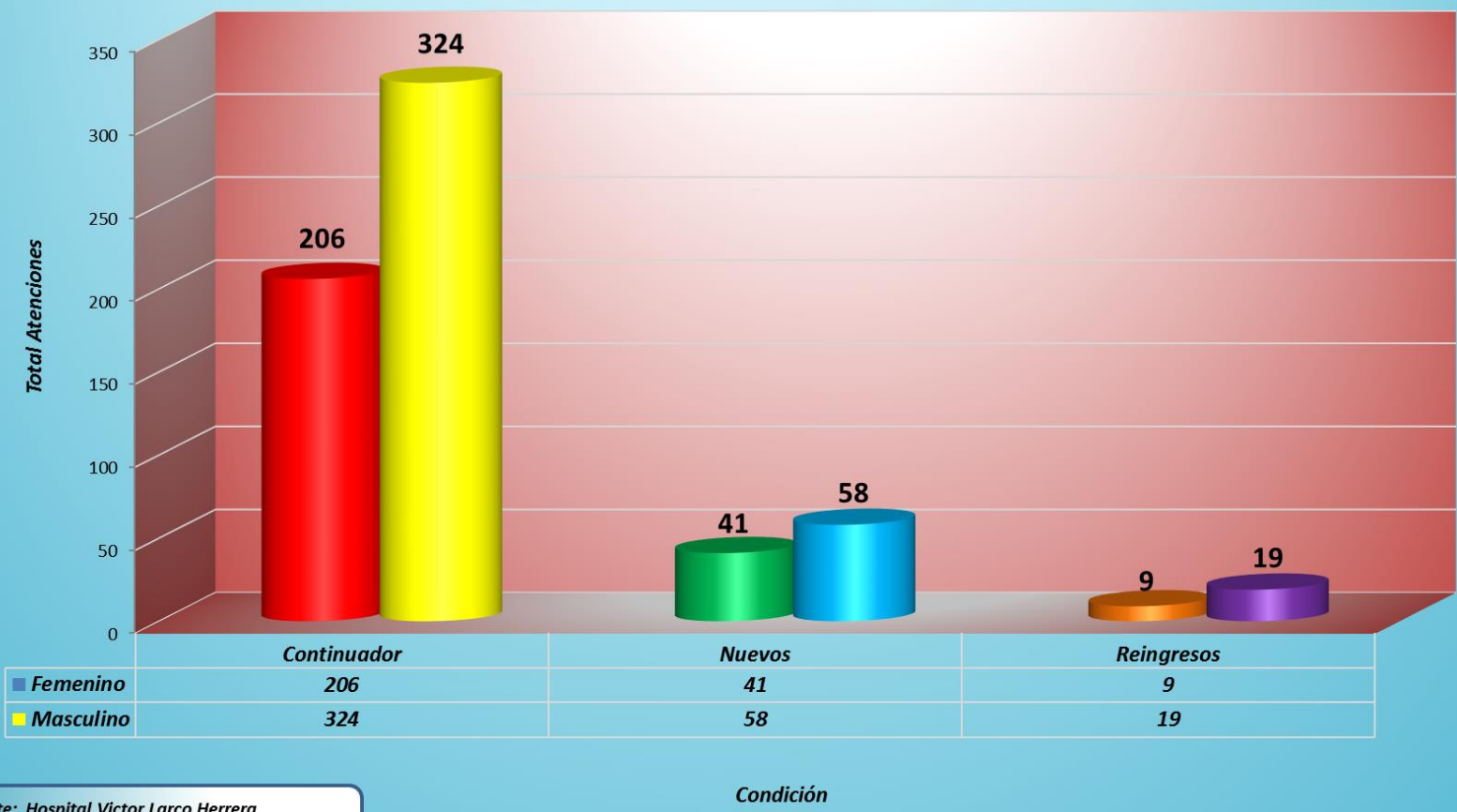


Fuente: Hospital Víctor Larco Herrera  
Oficina de Estadística e Informática

Condición

**En el caso de la consulta externa de psiquiatría de Adicciones, se aprecia en el mes de septiembre, una mayor cantidad de varones atendidos, tanto en continuadores, nuevos y reingresos.**

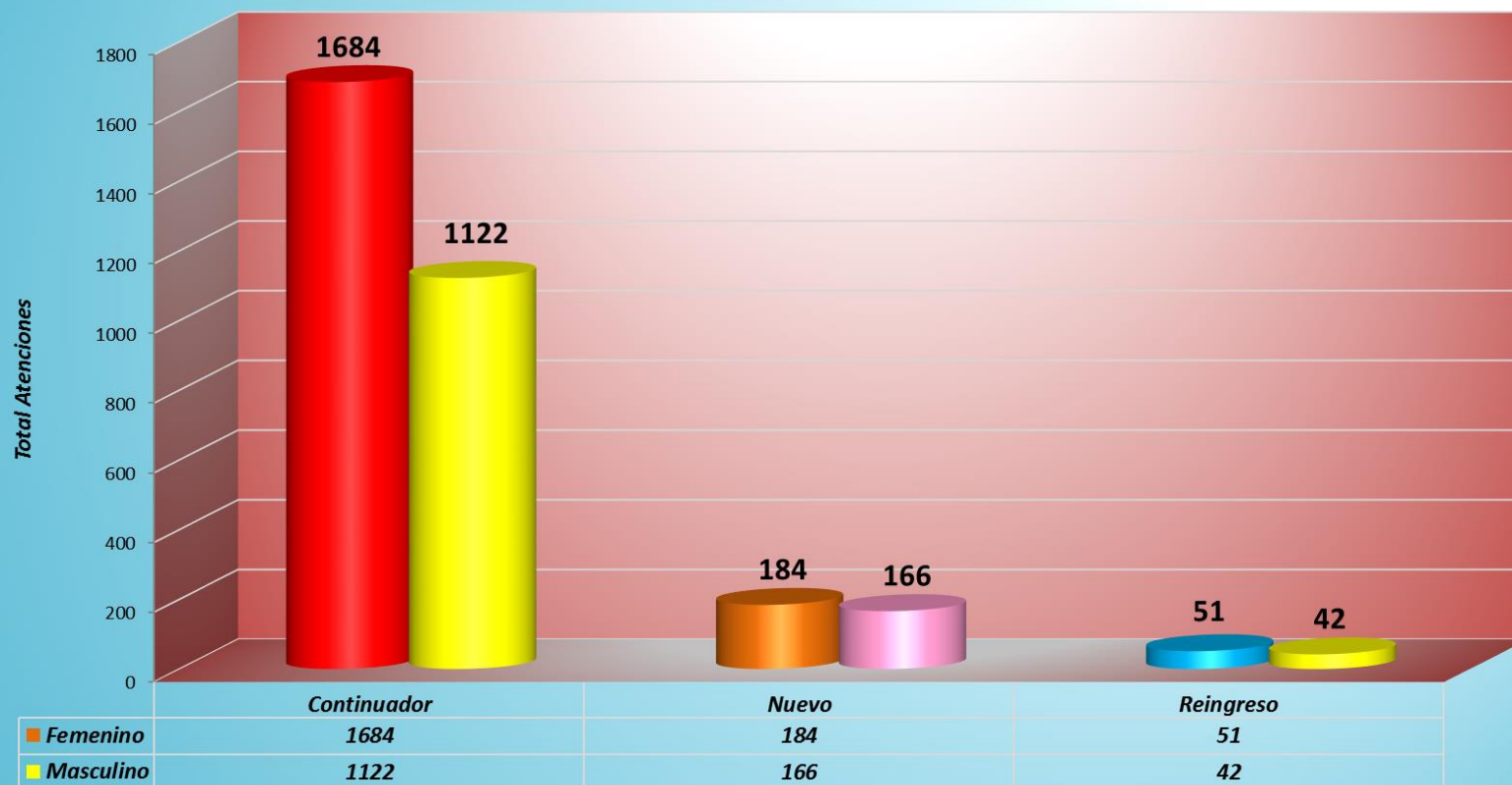
**Consulta Externas Psiquiatría  
Niños y Adolescentes Por Condición Y Sexo  
Septiembre 2019  
Gráfico Nº 6**



Fuente: Hospital Victor Larco Herrera  
Oficina de Estadística e Informática

**El presente gráfico muestra que en consulta externa de niños y adolescentes, en el mes de septiembre, la cantidad de atención de varones es mayor que el de mujeres, y esa mayoría se mantiene en los pacientes continuadores, nuevos y reingresos.**

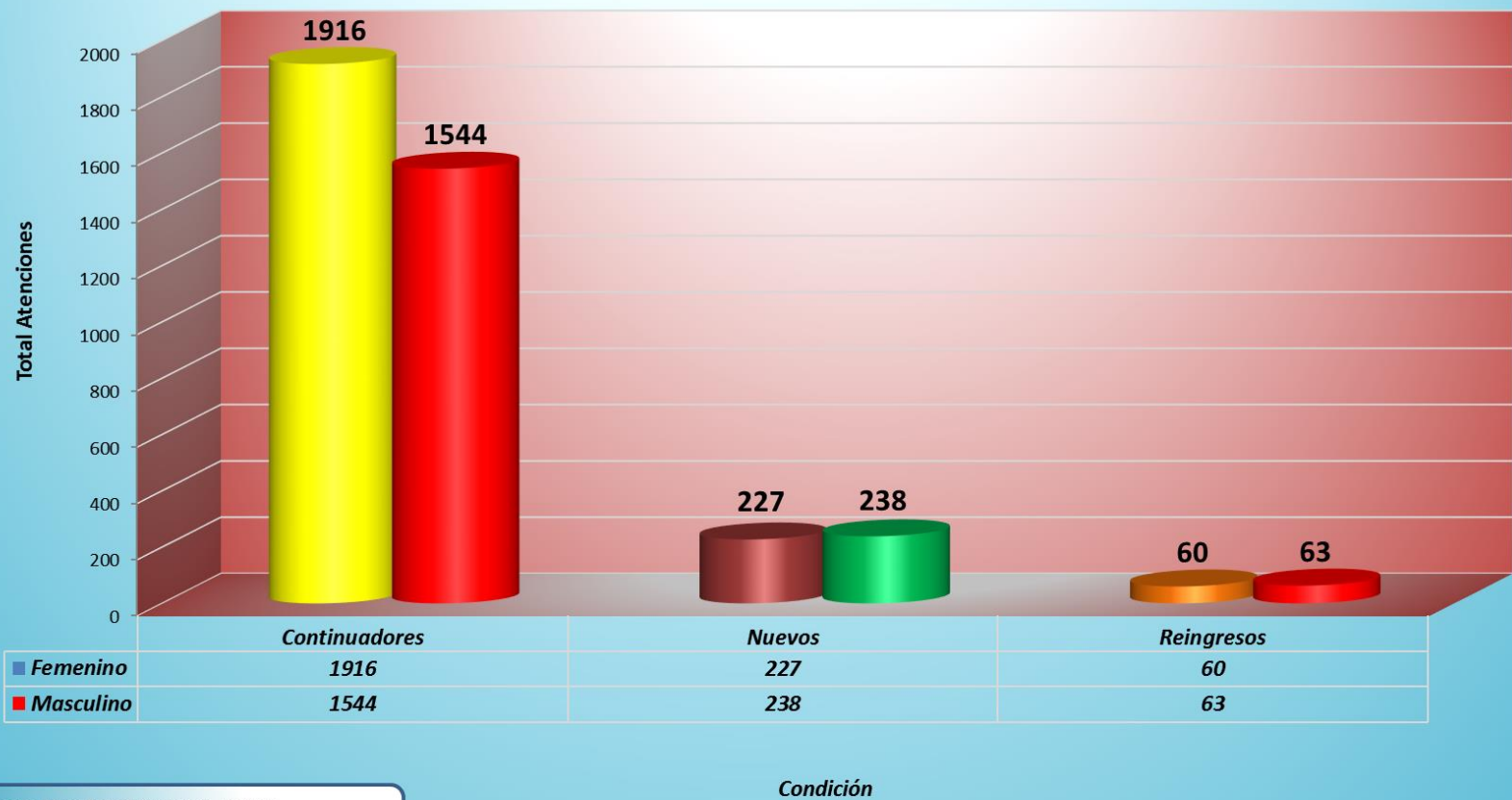
Consulta Externas Psiquiatría "Adultos" por Condición Y Sexo  
 Septiembre 2019  
 Gráfico N° 7



Fuente: Hospital Víctor Larco Herrera  
 Oficina de Estadística e Informática

En el caso de la consulta externa de adultos, se aprecia en el mes de septiembre, una mayor cantidad de mujeres atendidas, tanto en nuevos, continuadores y reingresos.

*Todas las Consultas Externas de  
Psiquiatría (Adultos + Niños + Adicciones)  
Septiembre 2019  
Gráfica N° 8*

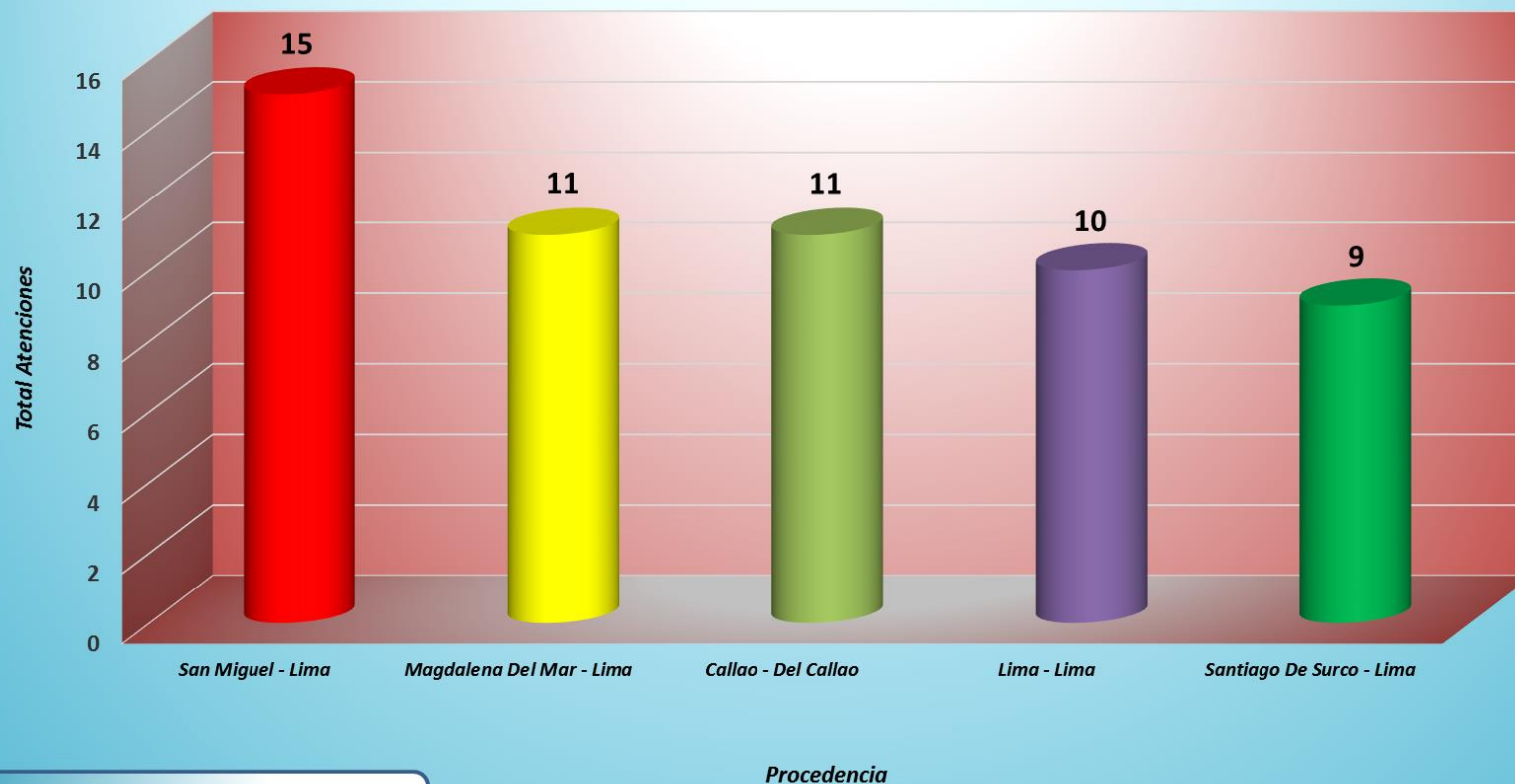


Fuente: Hospital Víctor Larco Herrera  
Oficina de Estadística e Informática

En relación a todas las consultas (niños, adultos y adicciones), en el mes de septiembre, se observa que la mayor cantidad son mujeres continuadoras, así como en nuevos y reingresos.



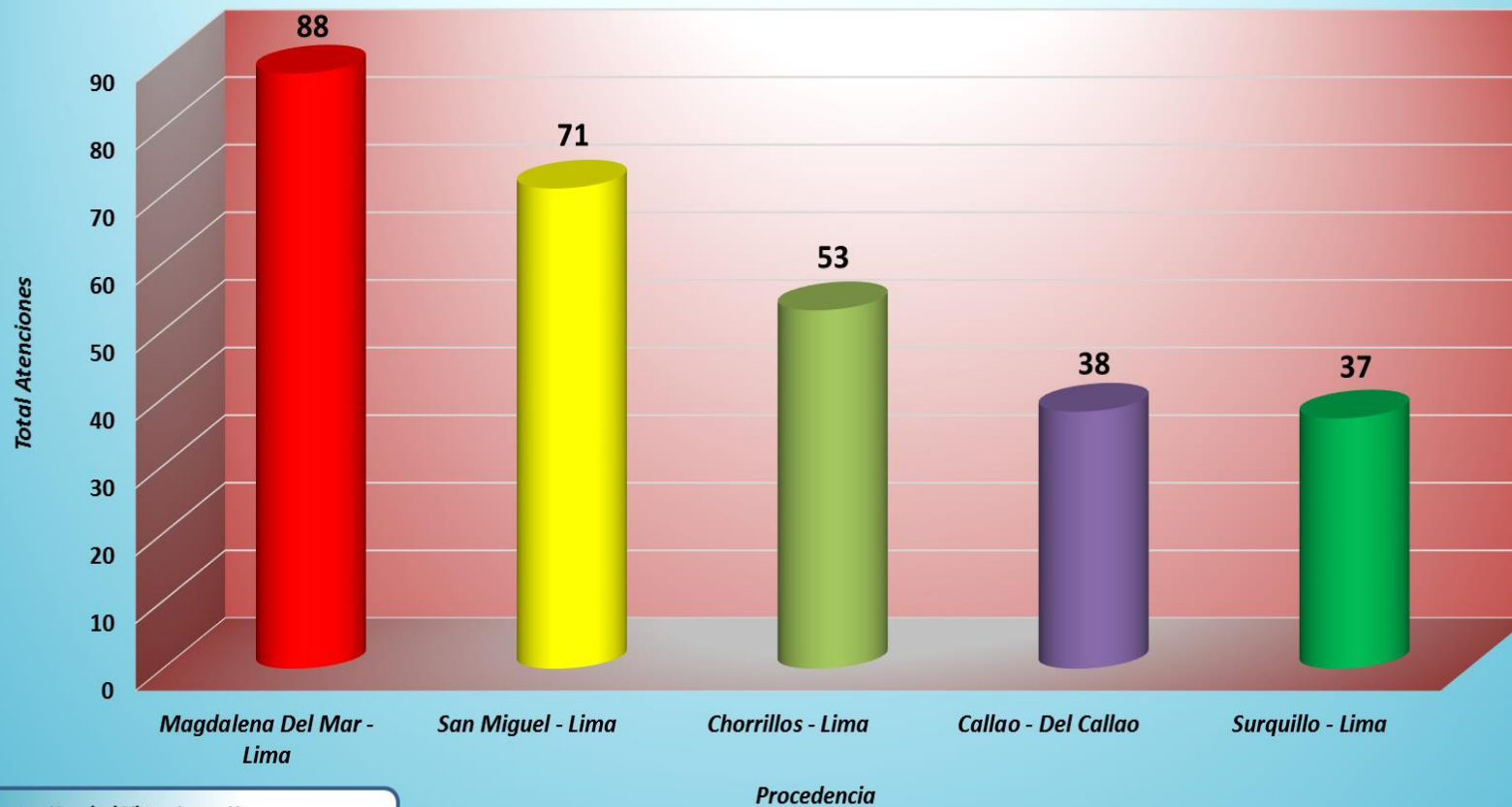
*Primeros Lugares de Procedencia  
en Consulta Externa Adicciones  
Septiembre 2019  
Gráfico N° 9*



Fuente: Hospital Victor Larco Herrera  
Oficina de Estadística e Informática

En el presente gráfico se muestran los casos de adicciones que acudieron a consulta externa en el mes de septiembre, los cuales procedieron en primer lugar de San Miguel, Magdalena del Mar, Callao, Lima y finalmente Santiago de Surco.

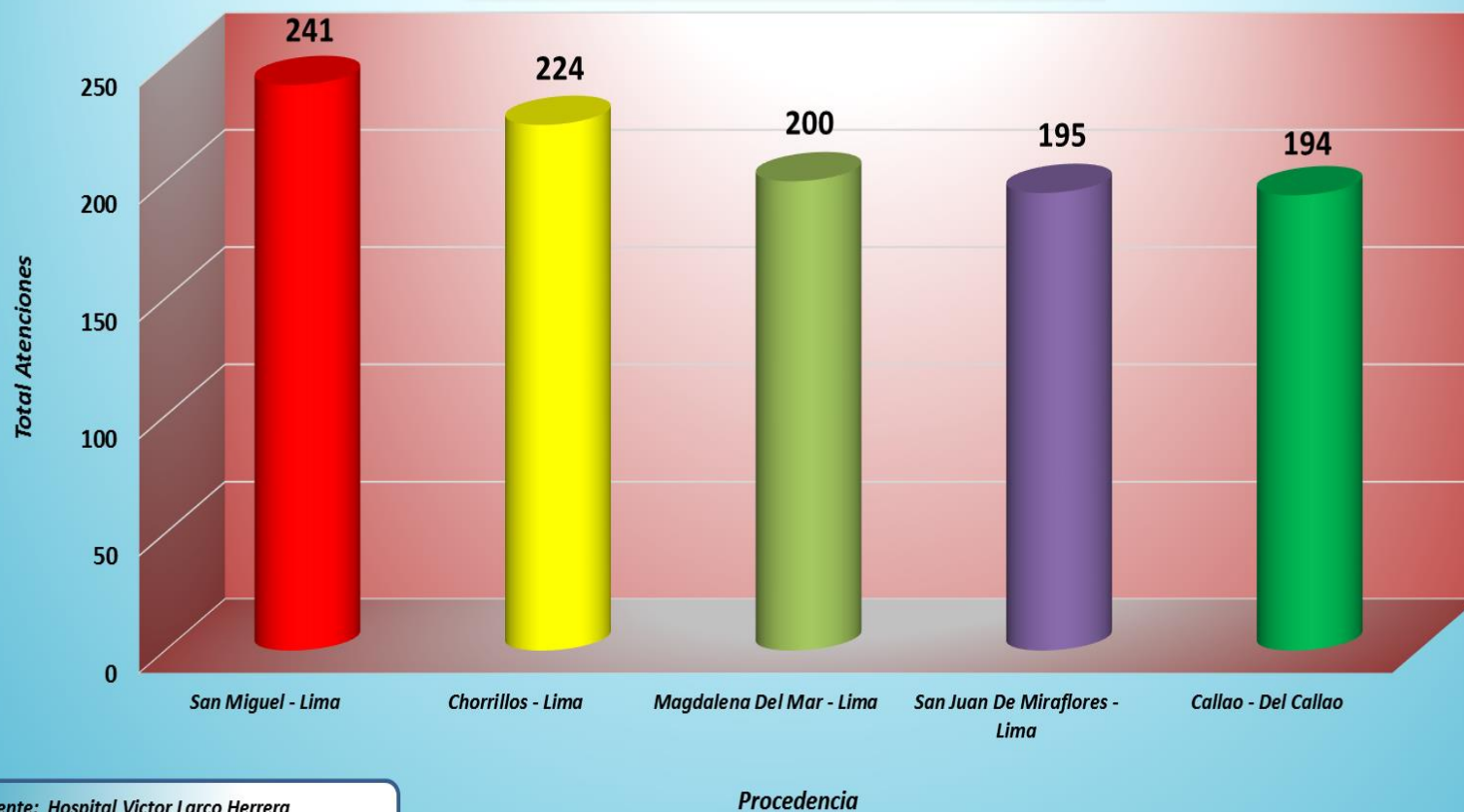
*Primeros Lugares de Procedencia de Consulta Externa en Niños Y Adolescentes  
Septiembre 2019  
Gráfico N° 10*



Fuente: Hospital Víctor Larco Herrera  
Oficina de Estadística e Informática

Como muestra la gráfica, los casos de niños y adolescentes que acudieron a consulta externa en el mes de septiembre, procedieron en primer lugar de Magdalena del Mar, San Miguel, Chorrillos, Callao y finalmente Surquillo.

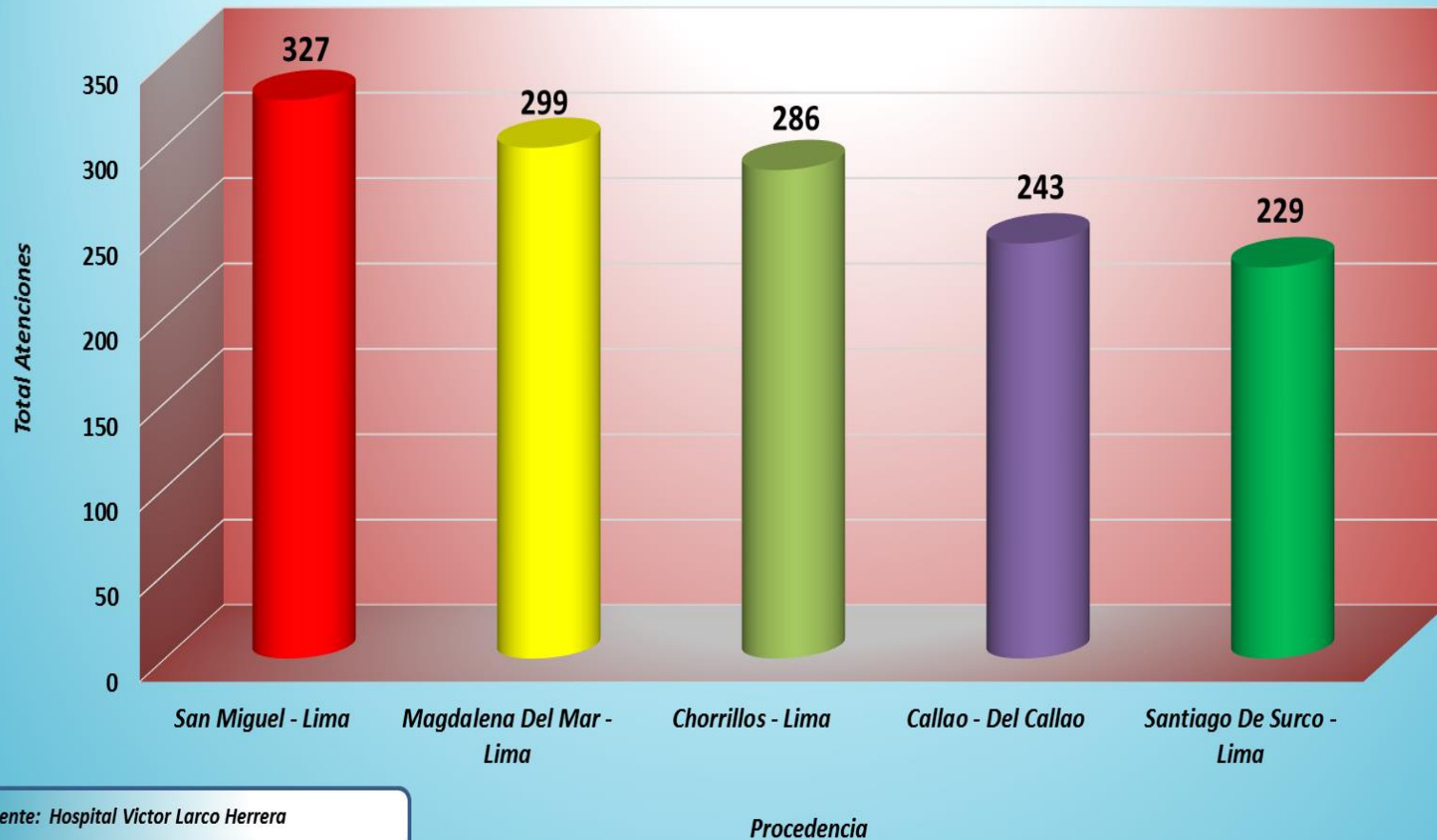
*Primeros Lugares de Procedencia de Consulta Externa  
Psiquiatría Adultos  
Septiembre 2019  
Gráfico N° 11*



Fuente: Hospital Víctor Larco Herrera  
Oficina de Estadística e Informática

Como muestra la gráfica, los casos que acudieron a consulta externa de psiquiatría adultos, durante el mes de septiembre, procedieron en primer lugar San Miguel, Chorrillos, Magdalena del Mar, San Juan de Miraflores y finalmente Callao.

**Primeros Lugares de Procedencia de Toda la Consulta Externa  
Psiquiatría (Adultos + Niños + Adicciones)  
Septiembre 2019  
Gráfico N° 12**



Como se aprecia del gráfico, si tenemos en cuenta todas las consultas, en el mes de septiembre, los pacientes procedieron en primer lugar del San Miguel, en segundo lugar Magdalena del Mar, seguido de Chorrillos, cuarto lugar Callao y finalmente Santiago de Surco.

**Frecuencia Acumulada Consulta Externa Psiquiatría**  
**Año 2018 & 2019**  
**Septiembre 2019**  
**Gráfica N° 13**

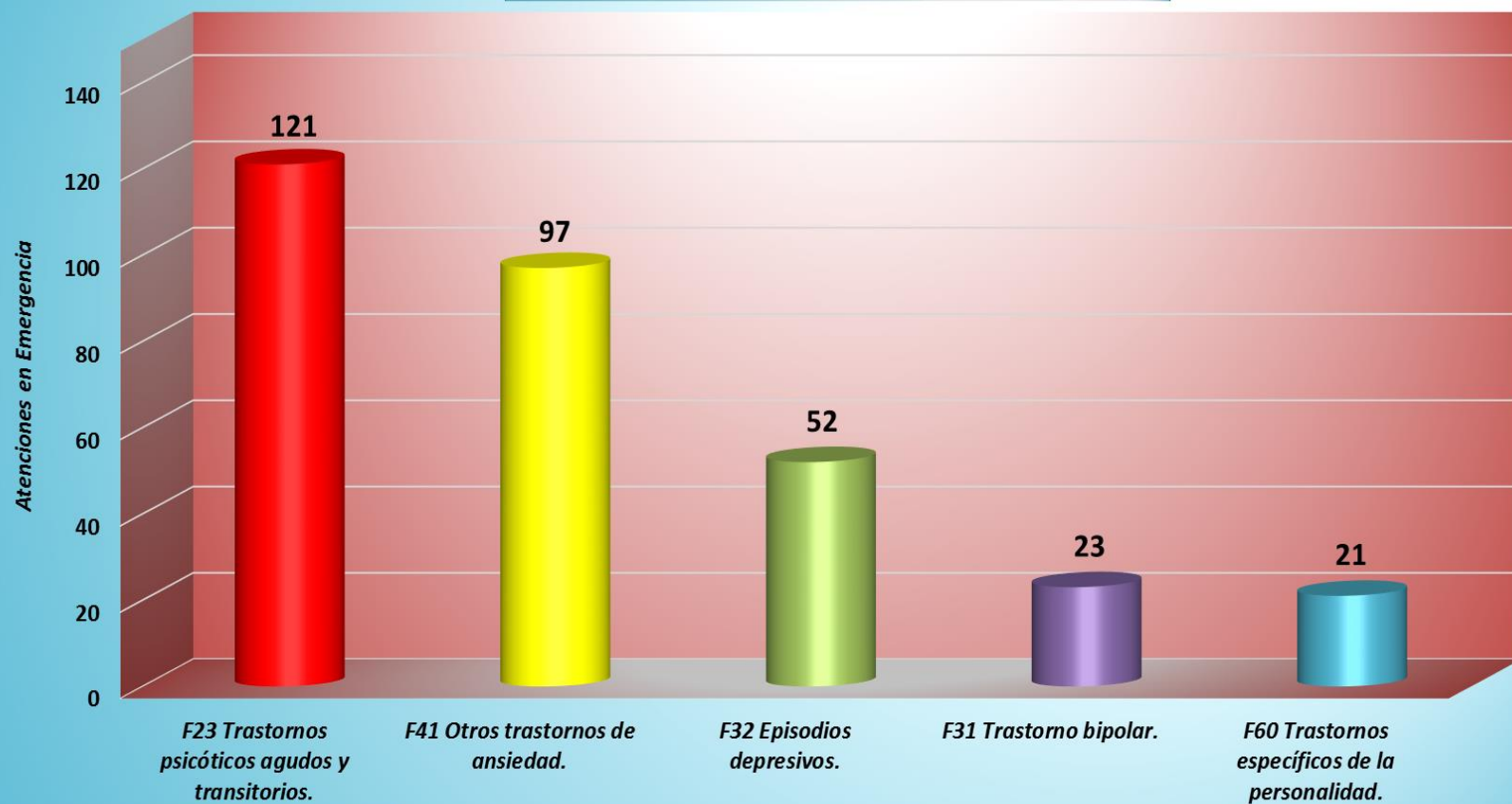


Fuente: Hospital Víctor Larco Herrera  
 Oficina de Estadística e

Meses

**Si tenemos en cuenta las actividades de Consulta Externa en el Hospital Víctor Larco Herrera, en comparación al mes de septiembre del 2018 (5390 atenciones), en septiembre del 2019 tenemos en total 4048 atenciones, una frecuencia acumulada menor.**

*Primeras Causas de Morbilidad de Ingresos a Emergencia  
Septiembre 2019  
Gráfico N° 14*

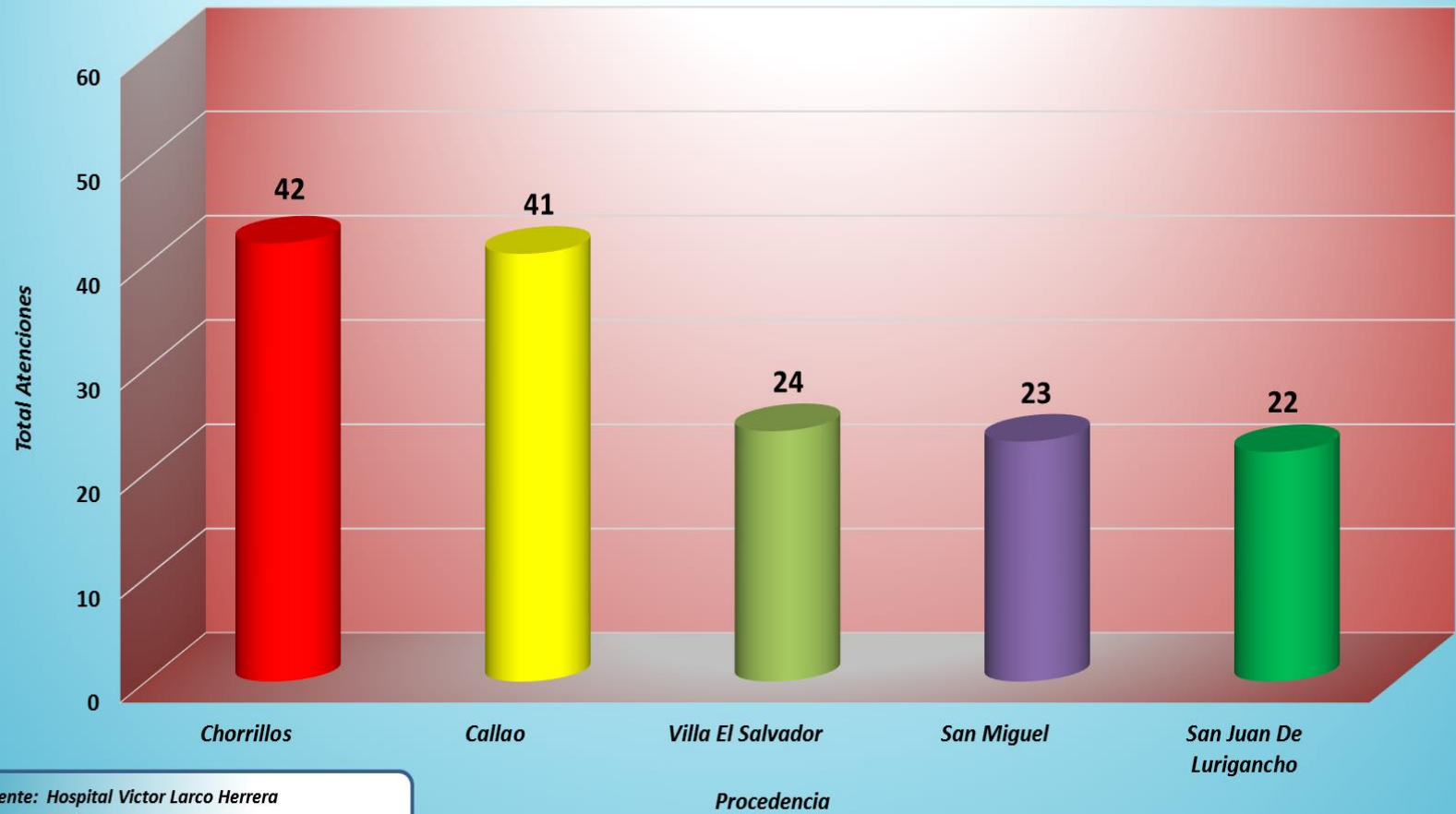


Fuente: Hospital Víctor Larco Herrera  
Oficina de Estadística e Informática

Diagnósticos

Como se muestra en el gráfico, la primera causa de morbilidad en el servicio de emergencia, en el mes de septiembre, fue Trastornos psicóticos agudos y transitorios, seguido de Trastornos de ansiedad, luego Episodios depresivos, en cuarto lugar Trastorno bipolar y finalmente Trastornos específicos de la personalidad.

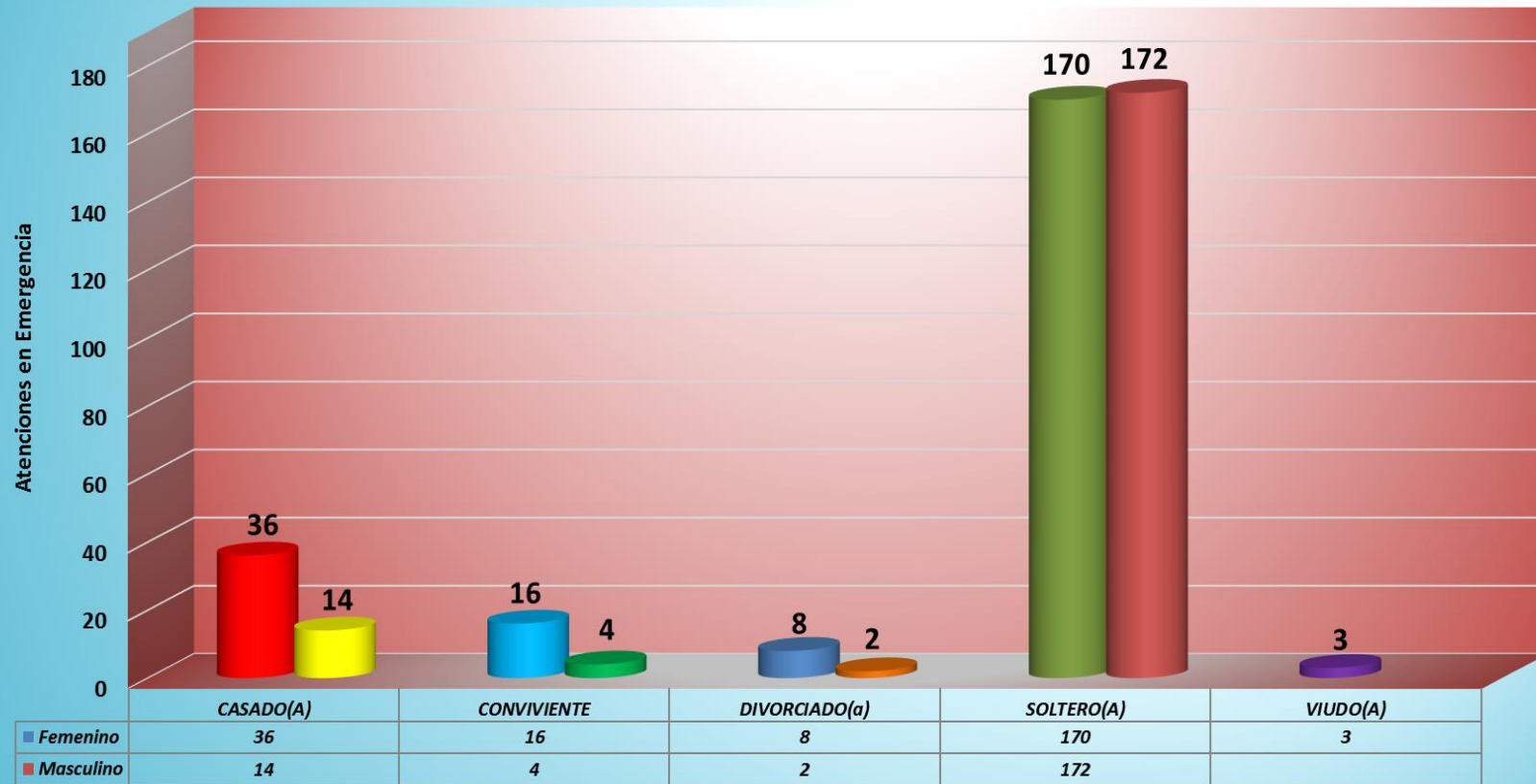
**Primeros Lugares de Procedencia en Emergencia  
Septiembre 2019  
Gráfico N° 15**



Fuente: Hospital Victor Larco Herrera  
Oficina de Estadística e Informática

Como se aprecia del gráfico, los pacientes que acudieron al servicio de emergencia en el mes de septiembre, procedieron en primer lugar de Chorrillos, Callao, Villa El Salvador, San Miguel y finalmente San Juan de Lurigancho.

**Ingreso por Emergencia por Estado Civil y por Sexo  
Septiembre 2019  
Gráfico N° 16**



Fuente: Hospital Víctor Larco Herrera  
Oficina de Estadística e Informática

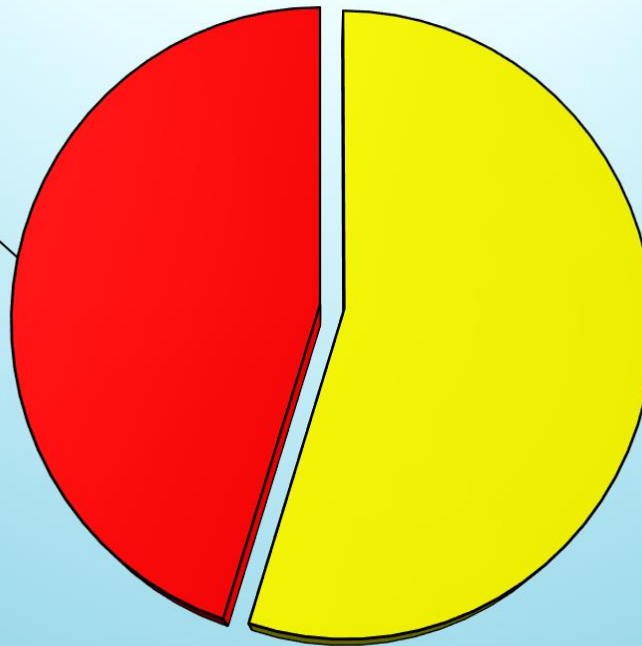
Estado Civil

En el presente gráfico se aprecia que en el mes de septiembre, acudieron una mayor cantidad de pacientes solteros de ambos sexos al servicio de emergencia del HVLH. Se observa que acuden más varones solteros.



**Ingresos a Emergencia según Sexo  
Septiembre 2019  
Gráfico N° 17**

**Masculino, 192, 45%**

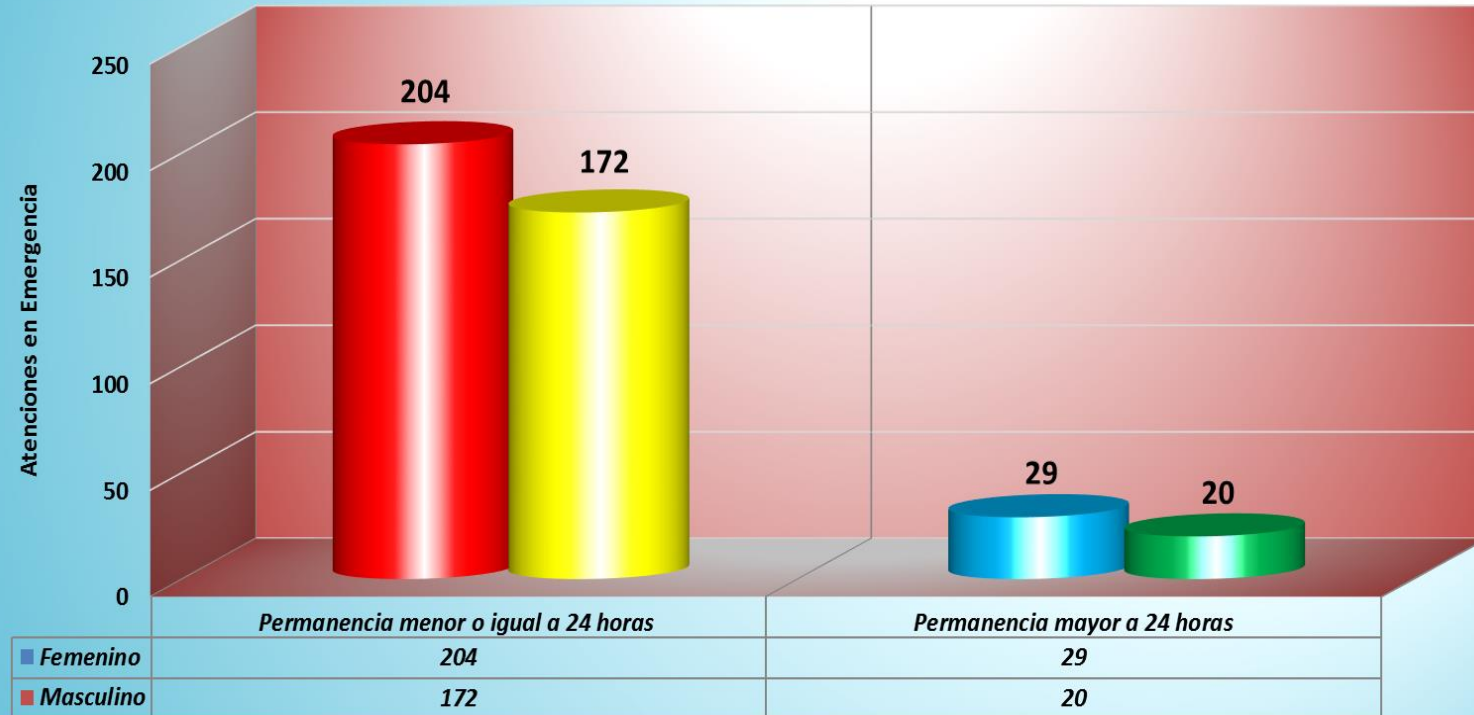


**Femenino, 233, 55%**

*Fuente: Hospital Victor Larco Herrera  
Oficina de Estadística e Informática*

**Como muestra el gráfico, se aprecia un porcentaje mayor de atenciones de mujeres en el servicio de emergencia durante el mes de Septiembre del 2019.**

**Tiempo de Permanencia en Emergencia - por Sexo**  
**Septiembre 2019**  
**Gráfica Nº 18**

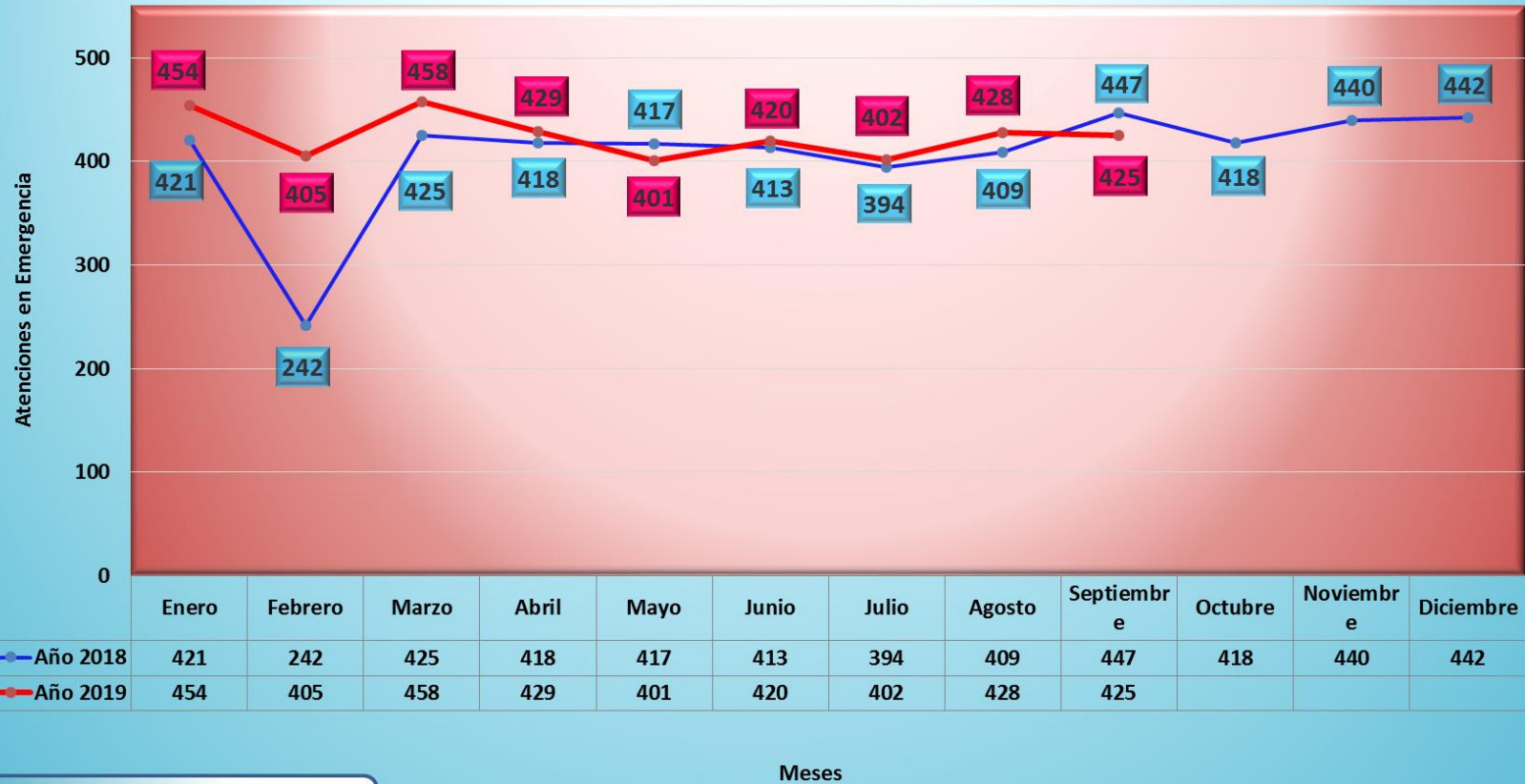


Fuente: Hospital Victor Larco Herrera  
 Oficina de Estadística e Informática

Tiempo de Permanencia

En el presente gráfico se observa que en septiembre, la mayoría de pacientes tuvieron una estancia menor o igual a 24 horas; es decir, su crisis se resuelve el mismo día de la atención, tanto de varones como de mujeres. Se observa también 49 pacientes con un tiempo de permanencia mayor a 24 horas.

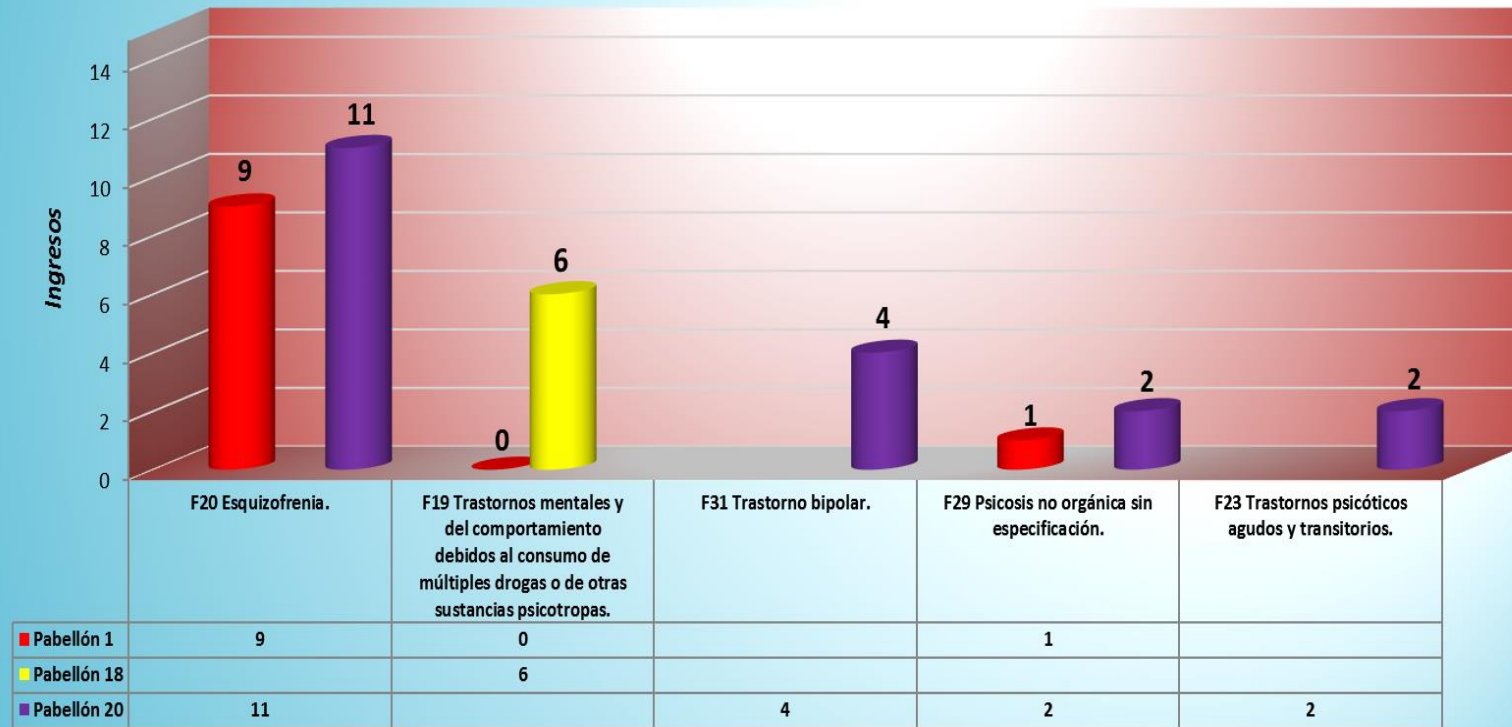
Frecuencia Acumulada de Ingresos a Emergencia  
Años 2018 & 2019  
Gráfica N° 19



Fuente: Hospital Víctor Larco Herrera  
Oficina de Estadística e Informática

El presente gráfico muestra la Frecuencia Acumulada de Ingresos a Emergencia. Si comparamos con el mes de septiembre del 2018 (447 ingresos), en el mes de septiembre del 2019 se produjeron 425 ingresos. Esta cifra puede variar mes a mes, pero en general la tendencia es a aumentar.

**Distribución de Morbilidad por Ingresos a Pabellones**  
**Septiembre 2019**  
**Gráfico N° 20**

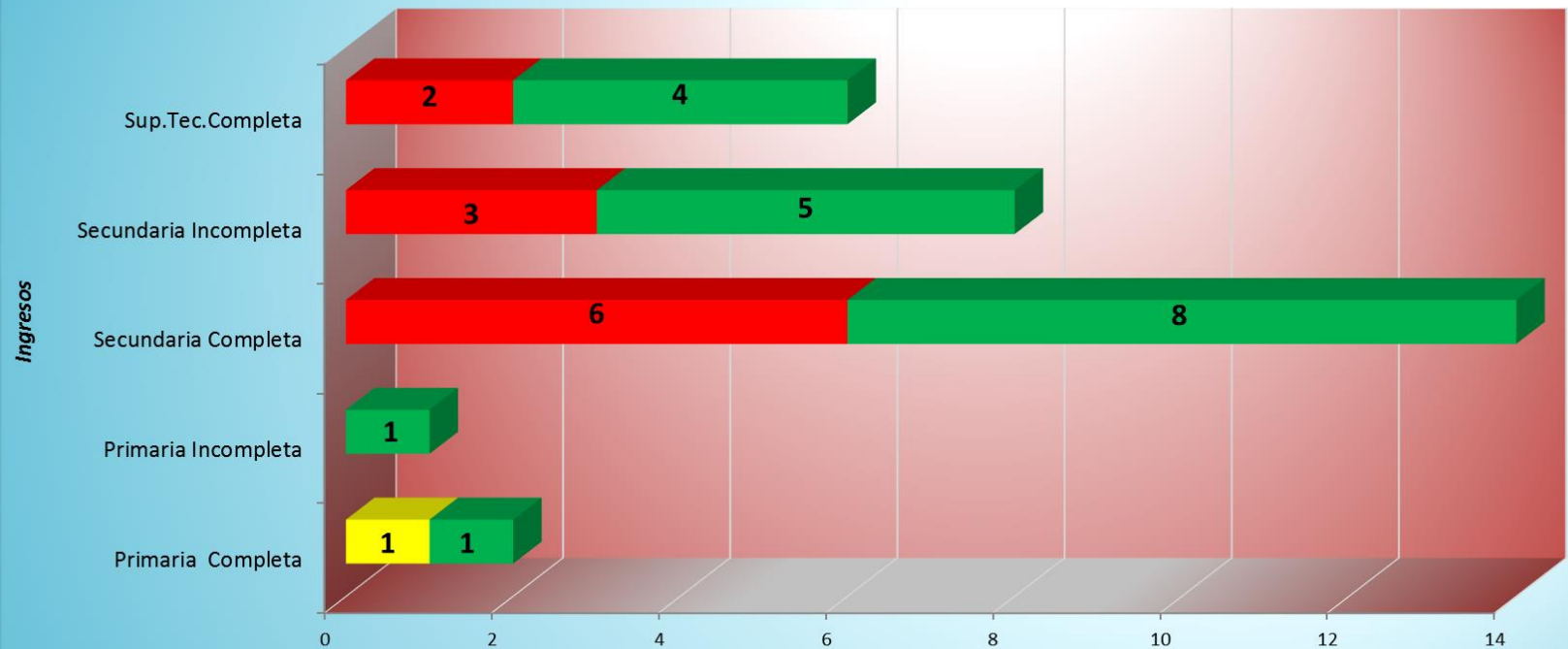


Fuente: Hospital Víctor Larco Herrera

Diagnósticos

En el presente gráfico se observan los ingresos a pabellones en el mes de Septiembre: En los pabellones 1 y 20 ingresaron NUEVE y ONCE pacientes respectivamente con Esquizofrenia. En el pabellón 18 ingresaron SEIS pacientes con Trastornos mentales y del comportamiento debido al consumo de múltiples drogas, asimismo, en el pabellón 20 ingresaron CUATRO casos de Trastorno bipolar. En los pabellones 1 y 20 ingresaron UNO y DOS pacientes respectivamente con Psicosis no orgánica sin especificación y finalmente, en el pabellón 20 ingresaron DOS casos de Trastornos psicóticos agudos y transitorios.

**Grado de Educación en Hospitalización a Pabellones  
Septiembre 2019  
Gráfico N° 21**



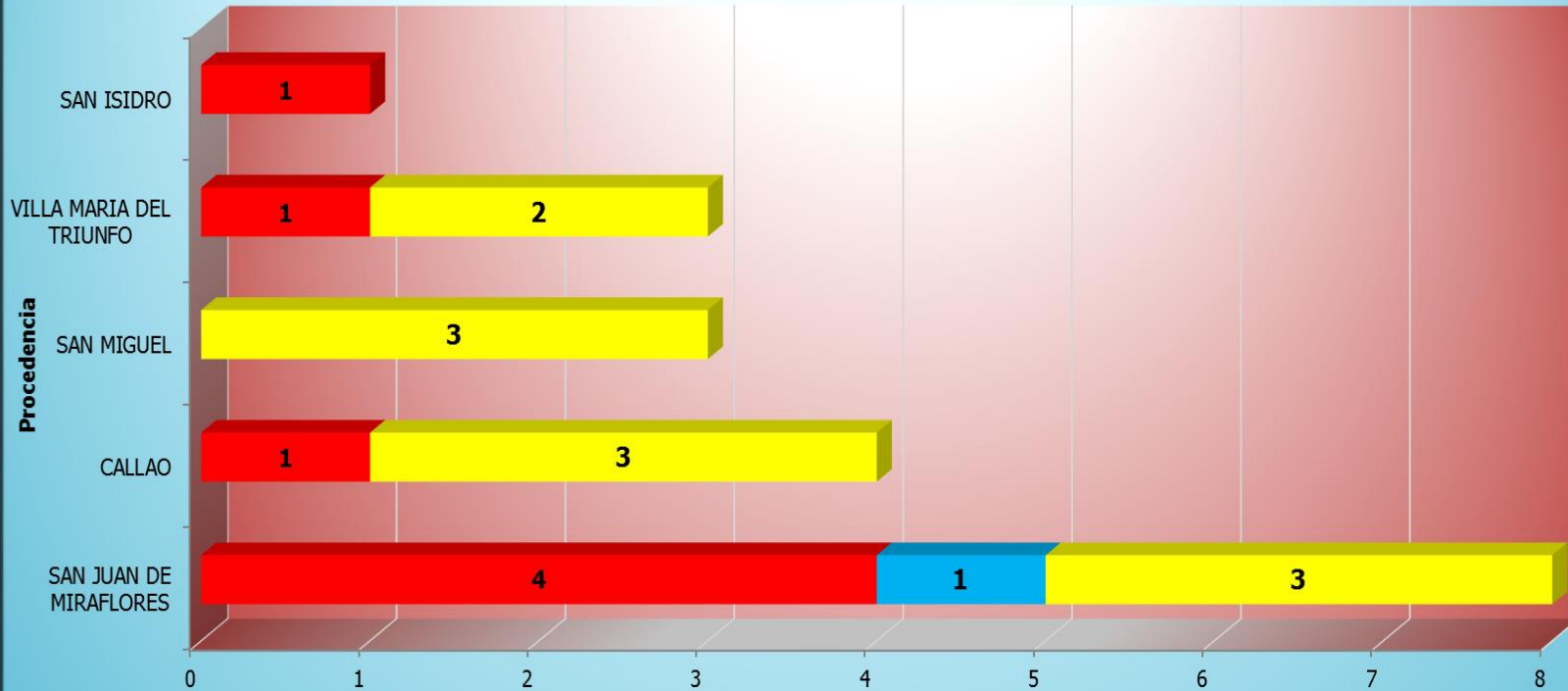
	Primaria Completa	Primaria Incompleta	Secundaria Completa	Secundaria Incompleta	Sup.Tec. Completa
■ Pabellón 1			6	3	2
■ Pabellón 18	1				
■ Pabellón 20	1	1	8	5	4

Fuente: Hospital Víctor Larco Herrera  
Oficina de Estadística e Informática

Grado de Instrucción

**Como se aprecia del gráfico, en el mes de septiembre, la mayoría de pacientes de los pabellones 20, 1 y 18 tienen un grado de instrucción de secundaria completa.**

**Primeros Lugares de Procedencia en Hospitalización  
Septiembre 2019  
Gráfica N° 22**



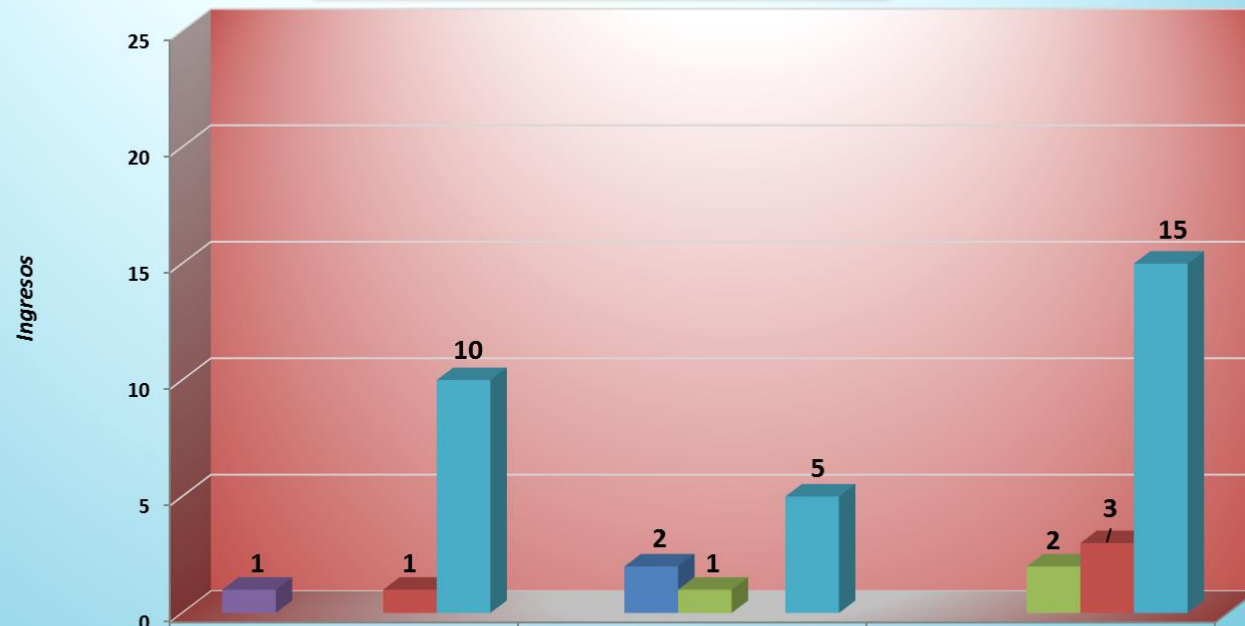
	SAN JUAN DE MIRAFLORES	CALLAO	SAN MIGUEL	VILLA MARIA DEL TRIUNFO	SAN ISIDRO
■ Pabellón 1	4	1		1	1
■ Pabellón 18	1				
■ Pabellón 20	3	3	3	2	

Fuente: Hospital Víctor Larco Herrera

Ingresos

Como se aprecia del gráfico, los pacientes que fueron hospitalizados en el mes de septiembre, en los pabellones 1, 18 y 20 procedieron de San Juan de Miraflores en su mayoría, aunque también se reportan pacientes de Callao y Villa Maria del Triunfo.

**Hospitalización por Categoría Socio Económico**  
**Septiembre 2019**  
**Gráfico Nº 23**



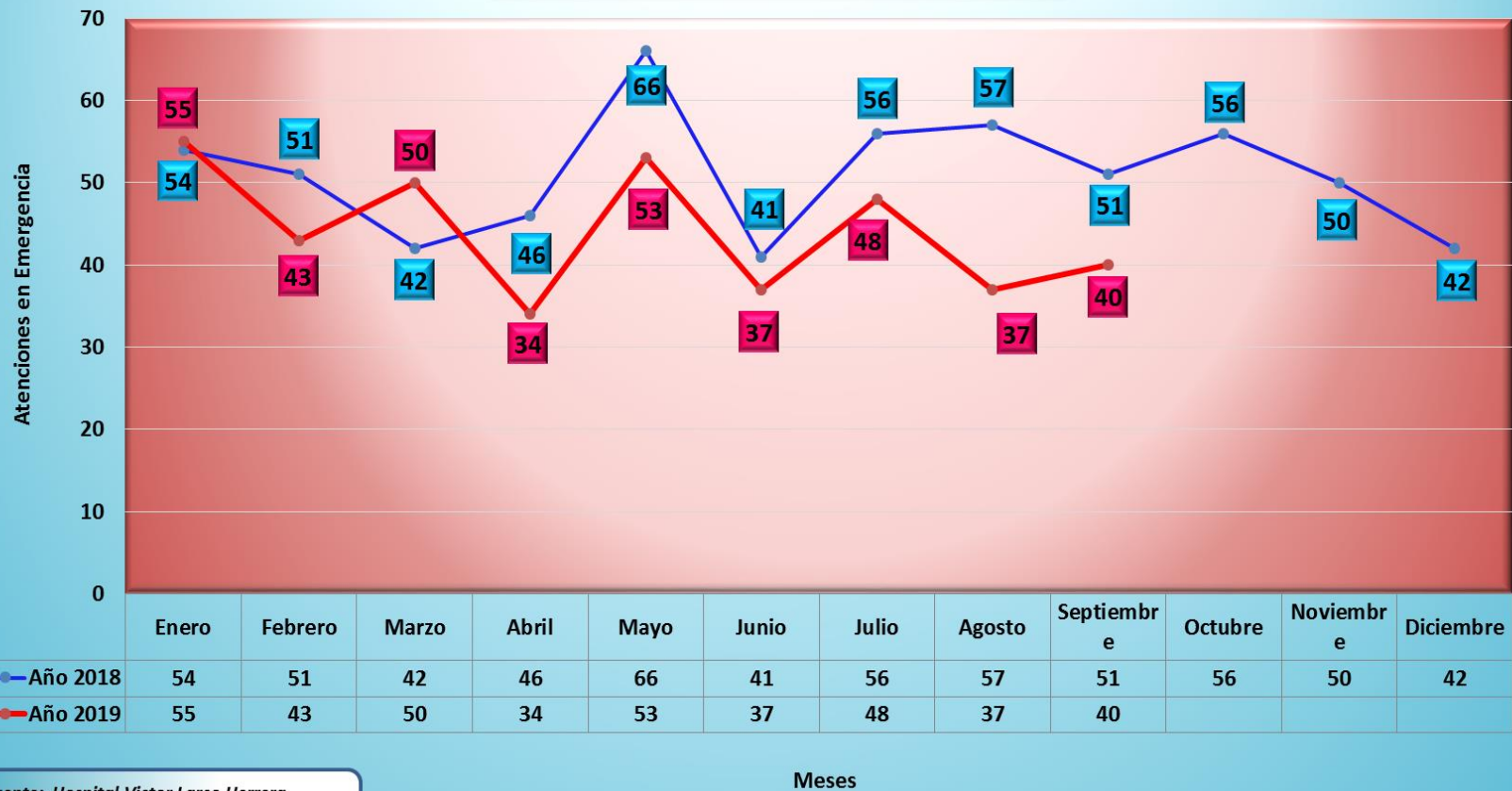
	Pabellón 1	Pabellón 18	Pabellón 20
■ CATEGORIA "A" TRAE MEDICINA	1		
■ CATEGORIA "B" TRAE MEDICINA		2	
■ CATEGORIA "C" TRAE MEDICINA		1	2
■ CATEGORIA "D" EXONERADO TRAE MEDICINA	1		3
■ SEGURO INTEGRAL DE SALUD	10	5	15

Fuente: Hospital Victor Larco Herrera

Categorías

Como muestra la gráfica, en el mes de septiembre, los pacientes hospitalizados en los pabellones 1, 18 y 20 son en su mayoría financiados por el SIS, UNO pertenece a la categoría "A", DOS pertenecen a la categoría "B", TRES pertenecen a la categoría "C" y CUATRO pertenecen a la categoría "D".

Frecuencia Acumulada Servicio de Hospitalización  
Años 2018 & 2019  
Gráfico Nº 24

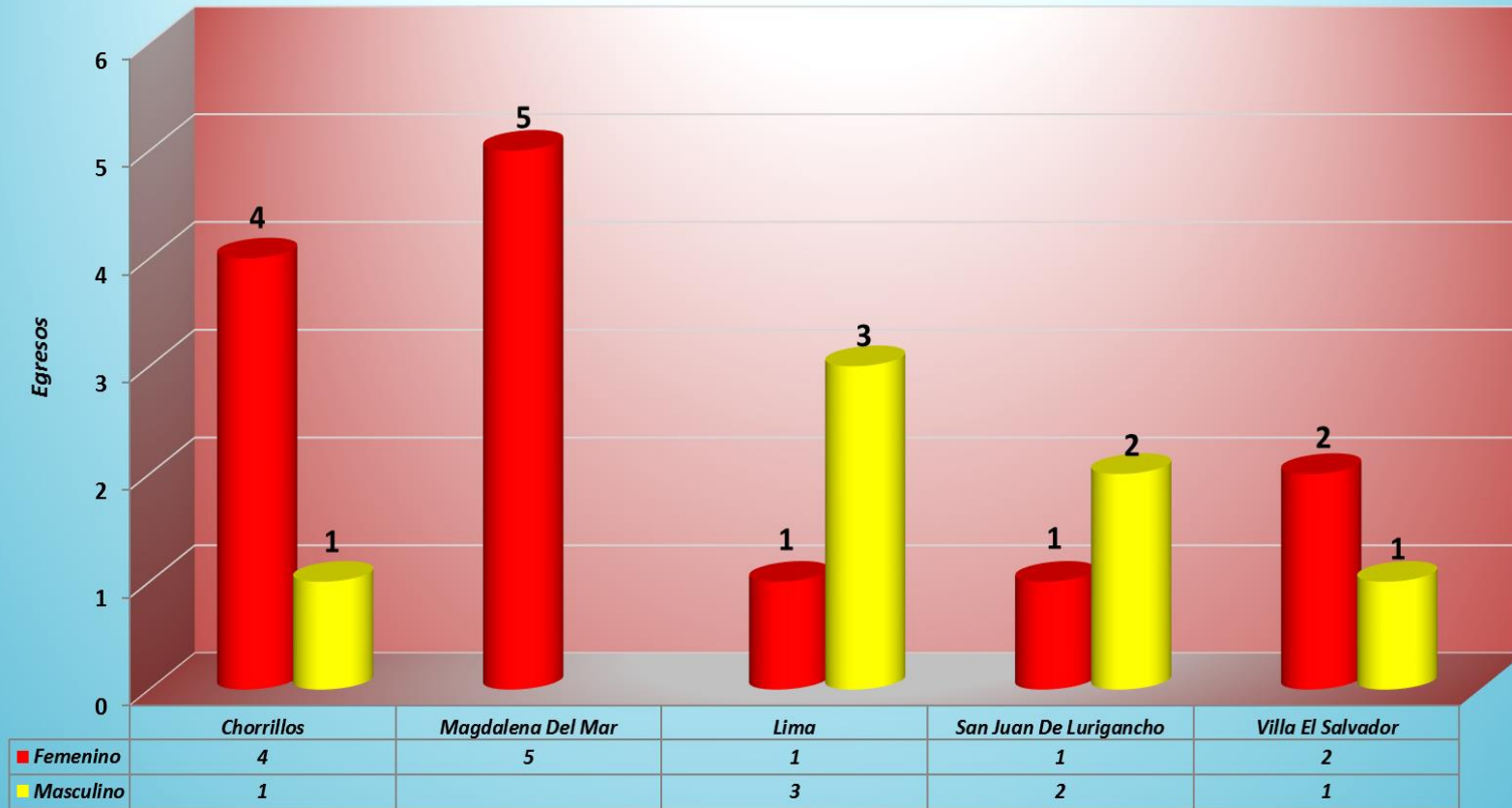


Fuente: Hospital Victor Larco Herrera  
Oficina de Estadística e Informática

El presente gráfico muestra la Frecuencia Acumulada en los Servicios de Hospitalización. El número de hospitalizaciones en el mes de septiembre del 2018 fue de 51, mientras que en el mes de septiembre del presente año es 40. En general existe una tendencia a mantenerse en el promedio de hospitalizaciones con una tendencia a aumentar.



**Primeros Lugares de Procedencia en Egresos Hospitalarios**  
**Septiembre 2019**  
**Gráfico N° 25**

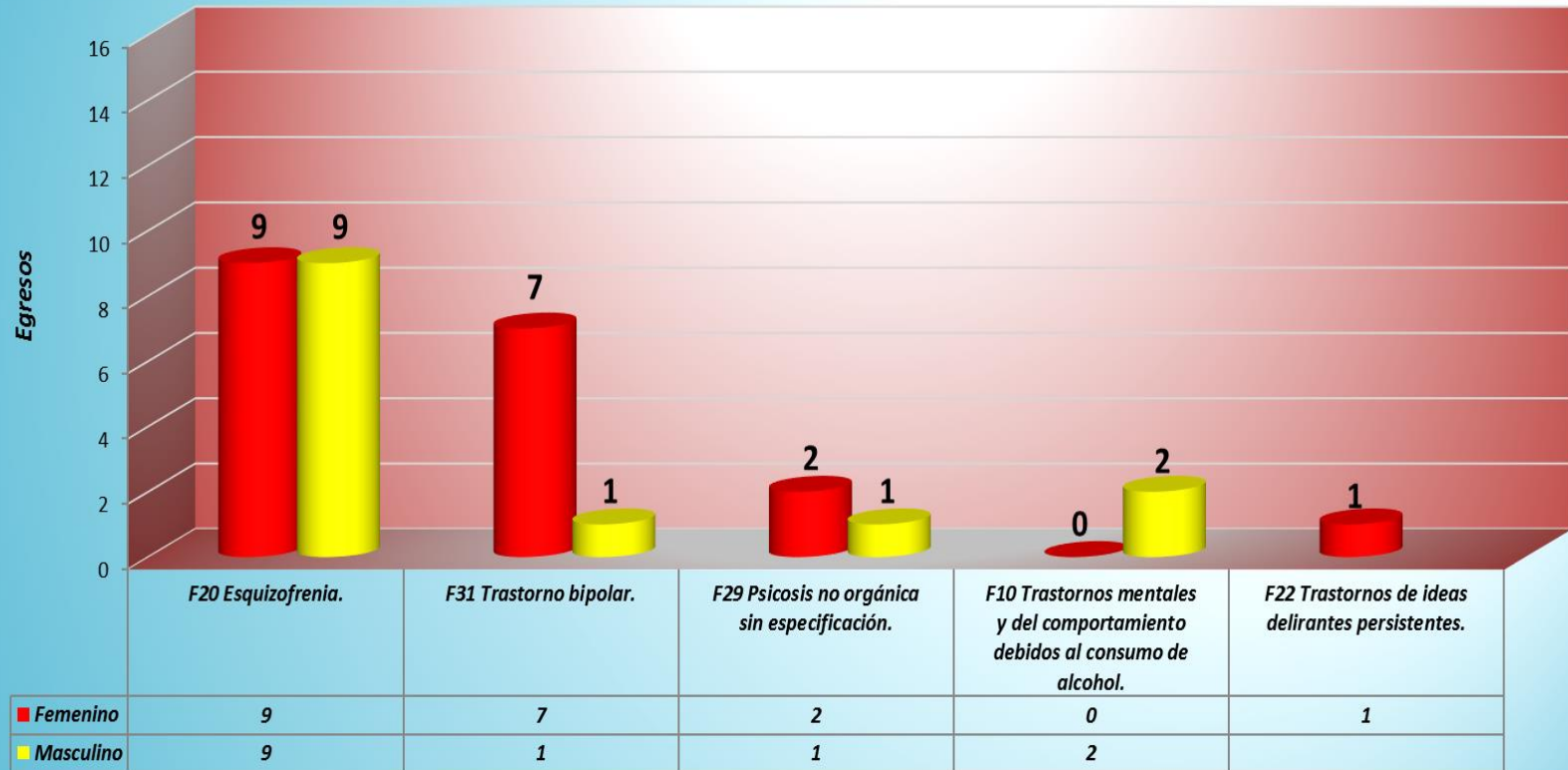


Fuente: Hospital Victor Larco Herrera

Procedencia

De acuerdo al presente gráfico de egresos, en septiembre del 2019, los pacientes retornaron a su lugar de procedencia. En el caso de las mujeres, la mayoría de Chorrillos y Lima; en el caso de los varones corresponden de San Juan de Lurigancho y Lima.

**Primeras Causas de Morbilidad en Egresos Hospitalarios**  
**Septiembre 2019**  
**Gráfico N° 26**

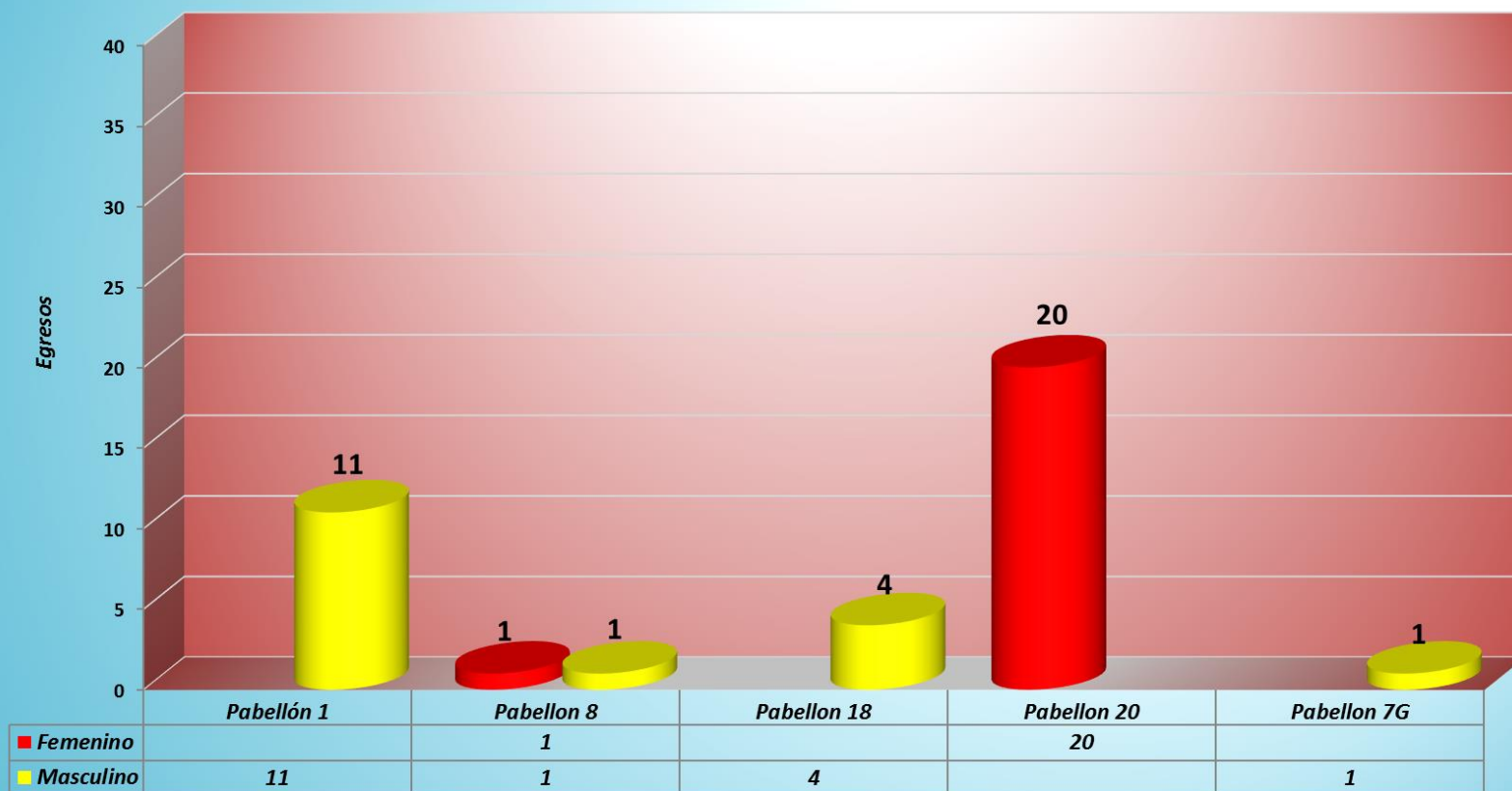


Fuente: Hospital Victor Larco Herrera

Diagnósticos

De acuerdo con los egresos hospitalarios, la primera causa de morbilidad durante el mes de septiembre fue la Esquizofrenia, con NUEVE casos para mujeres y varones. La segunda causa fue Trastorno bipolar, con UN caso de varones y SIETE de mujeres, la tercera fue Psicosis no orgánica sin especificación con DOS casos de mujeres y UNO de varones. La cuarta fueron DOS casos de varones con Trastornos mentales y del comportamiento debido al consumo de alcohol y finalmente UN caso de mujeres con Trastorno de ideas delirantes persistentes.

**Egresos Hospitalarios por Pabellones y por Sexo**  
**Septiembre 2019**  
**Gráfico N° 27**



Fuente: Hospital Victor Larco Herrera  
 Oficina de Estadística e Informática

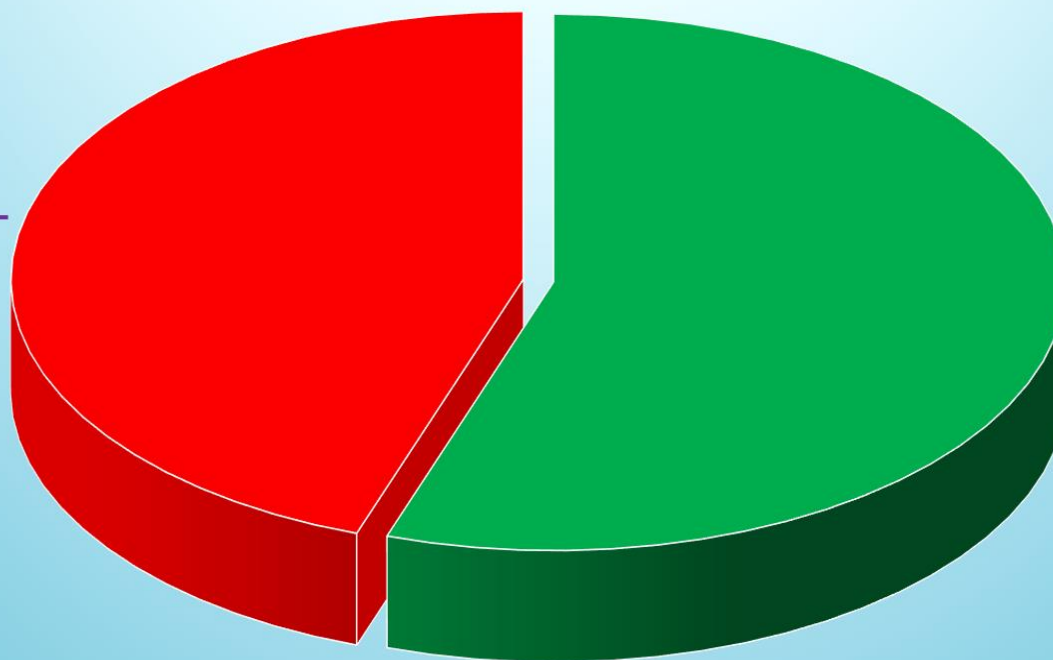
Pabellones

Como se aprecia del gráfico, los egresos durante el mes de septiembre del 2019 fueron ONCE varones del pabellón 1, UN hombre y mujer del pabellón 8, CUATRO varones del pabellón 18, VEINTE mujeres del pabellón 20 y UN varón del pabellón 7G.

*Distribución de Egresos por Sexo  
Septiembre 2019  
Gráfico N° 28*

Masculino, 17, 45%

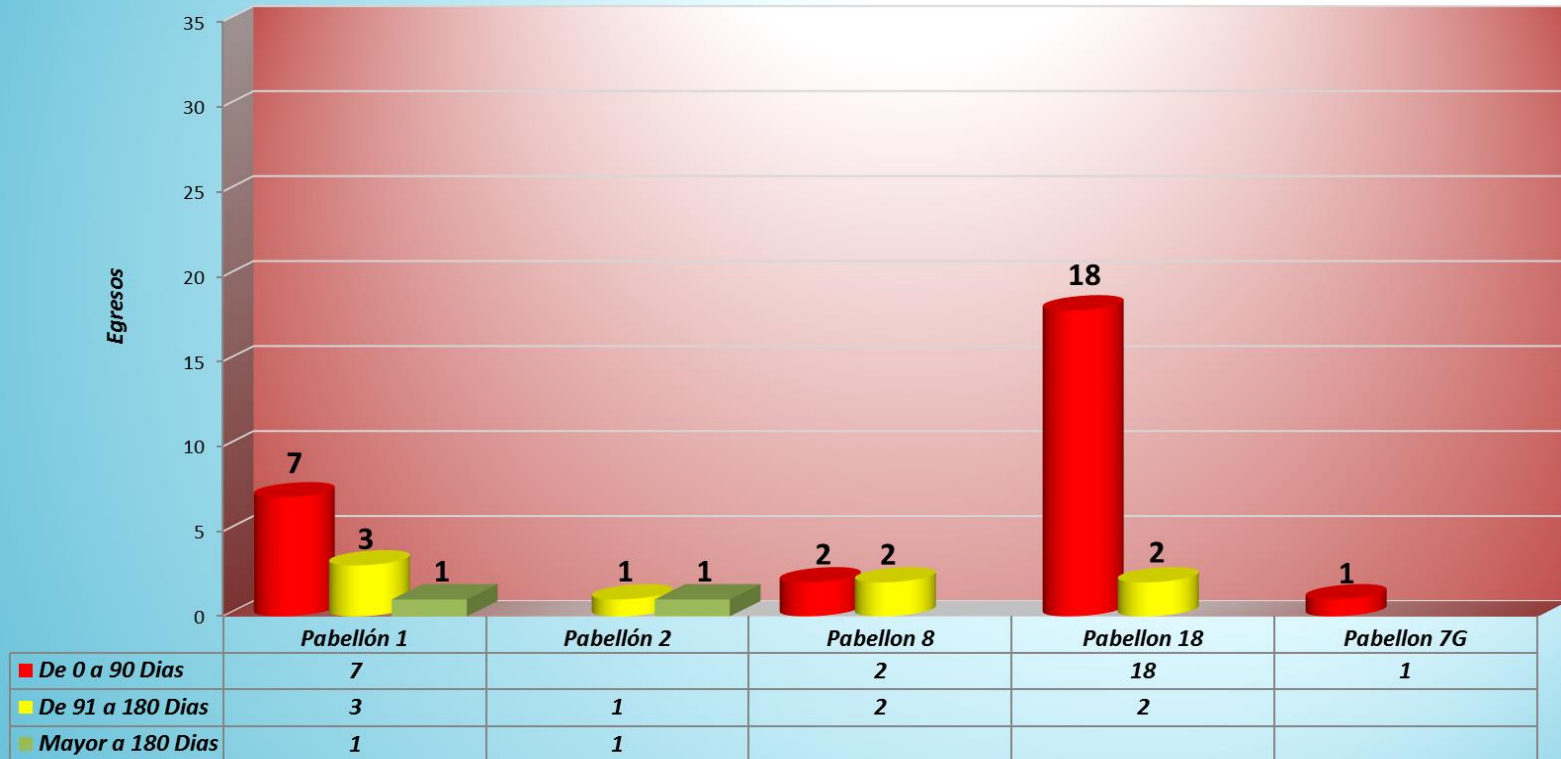
Femenino, 21, 55%



Fuente: Hospital Victor Larco Herrera  
Oficina de Estadística e Informática

Como muestra la gráfica, el porcentaje de egresos de los servicios de hospitalización durante el mes de septiembre es 45% varones y 55% mujeres, los cuales en cantidad son 17 y 21 pacientes respectivamente.

**Numero de Egresos por Estancia y por Pabellones**  
**Septiembre 2019**  
**Gráfico N° 29**

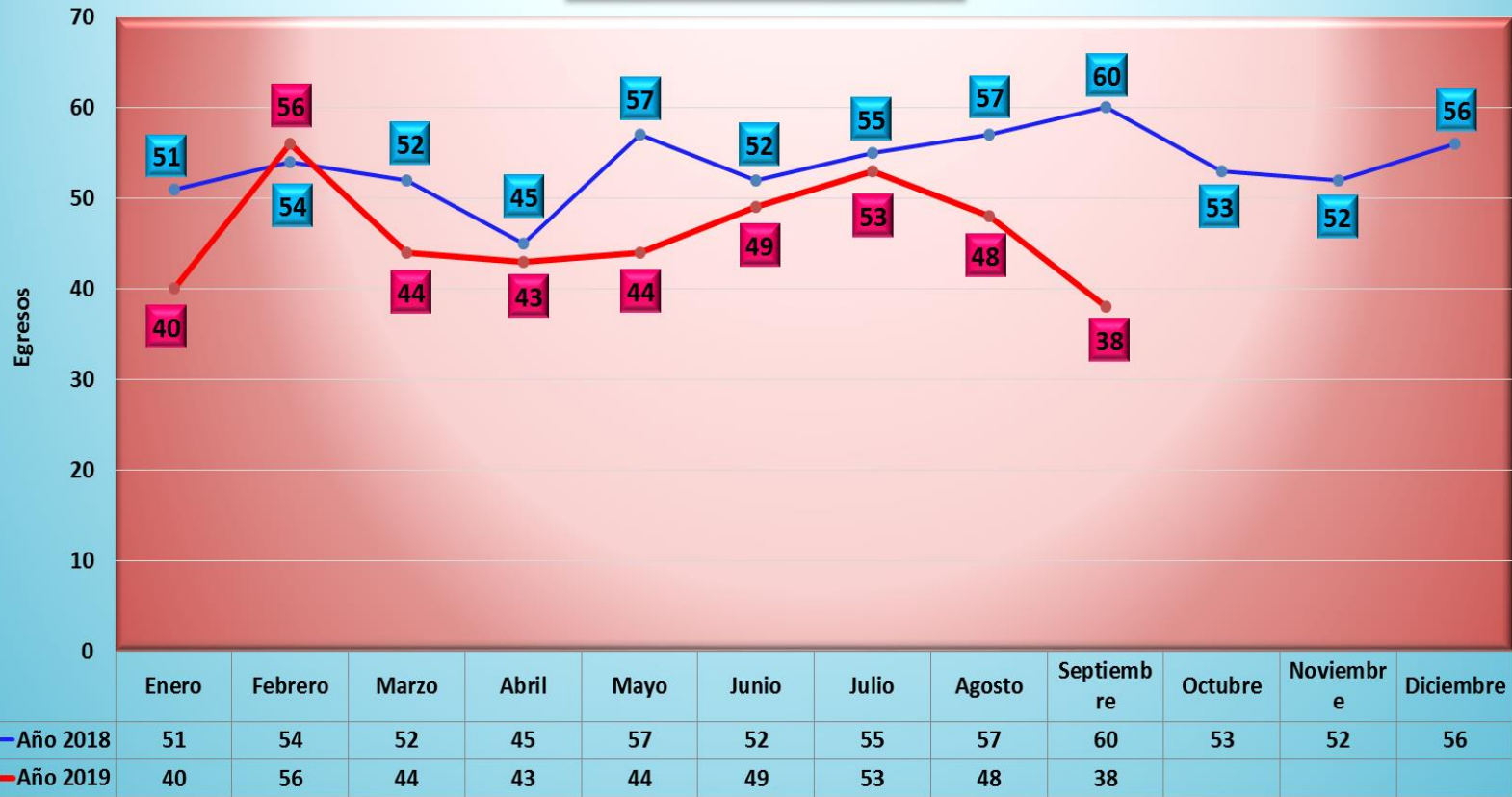


Fuente: Hospital Victor Larco Herrera  
 Oficina de Estadística e Informática

Pabellones

El presente gráfico muestra la cantidad de egresos hospitalarios por estancia durante el mes de septiembre. Como se aprecia, VEINTIOCHO pacientes tuvieron una estancia entre 0 y 90 días, OCHO pacientes tuvieron una estancia entre 91 y 180 días, y DOS pacientes mayor a 180 días.

Frecuencia Acumulada de Egresos  
Años 2018 & 2019  
Septiembre 2019  
Gráfico N° 30

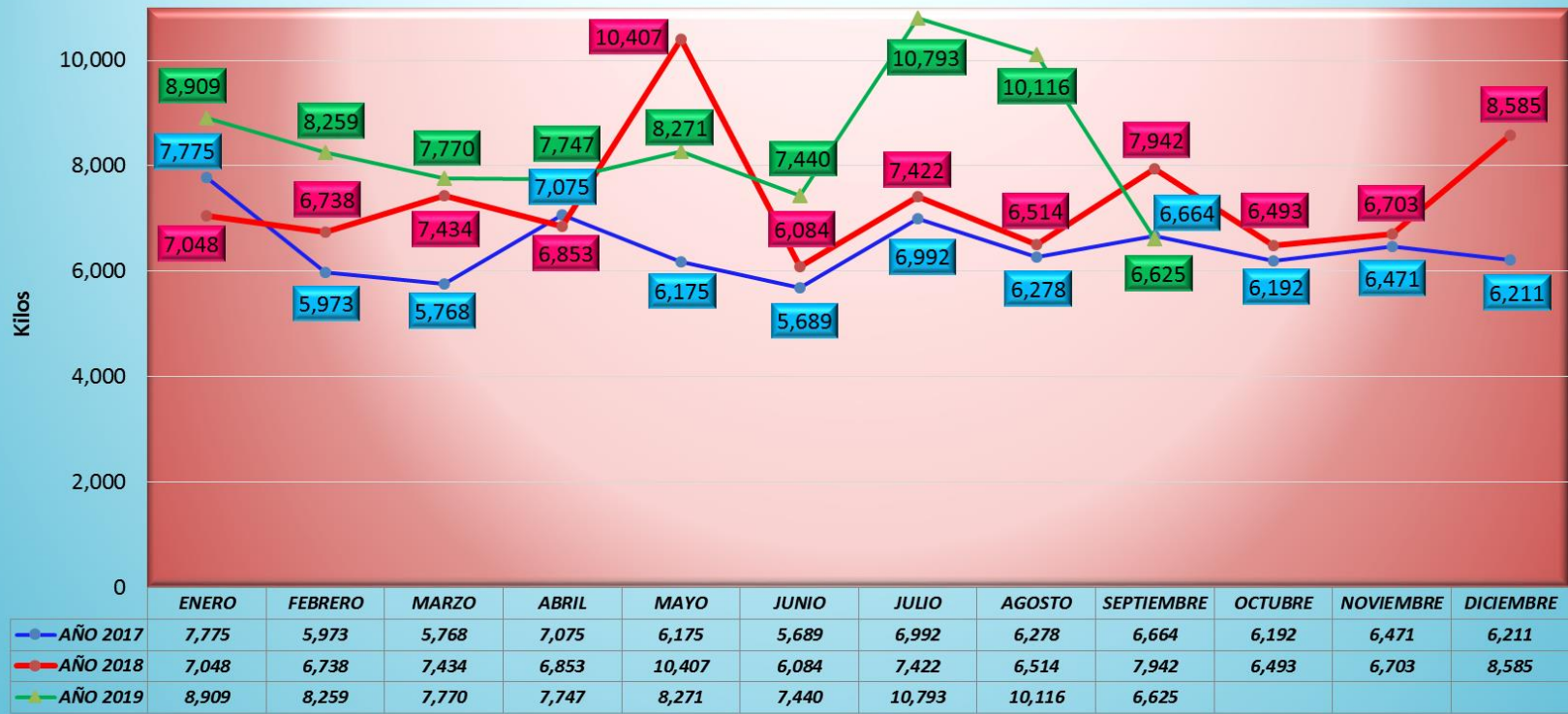


Fuente: Hospital Victor Larco Herrera  
Oficina de Estadística e Informática

Meses

La presente gráfica muestra la cantidad de Egresos de los Servicios de Hospitalización, mes tras mes. En el mes de septiembre del 2018 se produjeron 60 Egresos, mientras que en septiembre del 2019 se produjeron 38.

**Comparativo de Residuos Sólidos Biocontaminados Generados**  
**Años 2017 al 2019**  
**Al mes de Septiembre 2019**  
**Gráfico N° 31**



Fuente: Hospital Victor Larco Herrera  
 Oficina de Estadística e Informática

Meses

**Si tenemos en cuenta la cantidad de Residuos Sólidos Peligrosos No Comunes Biocontaminados, en comparación con los meses de setiembre de los años 2017 y 2018, observamos que durante el mes de setiembre del 2019, se generó (6,625 kg) una cantidad menor de residuos respecto a dichos años y mucho menor que el mes anterior.**