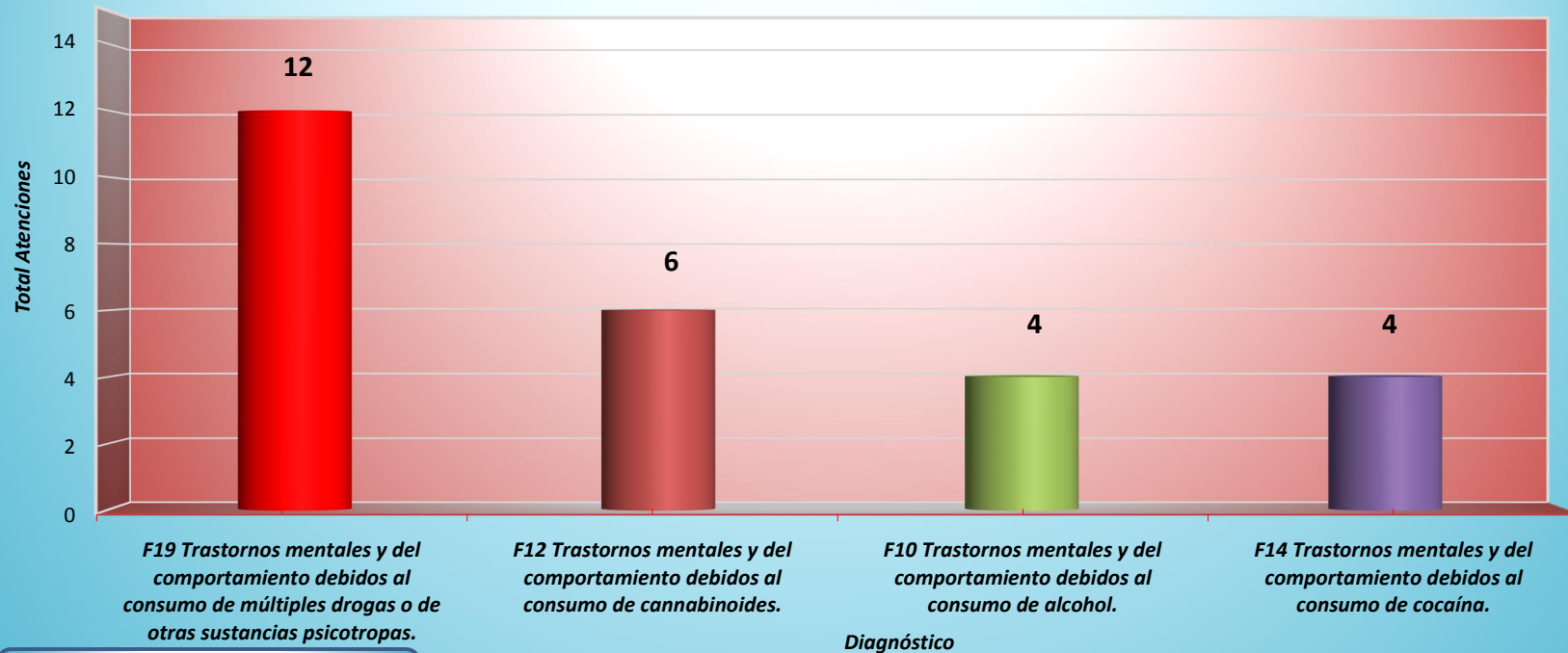


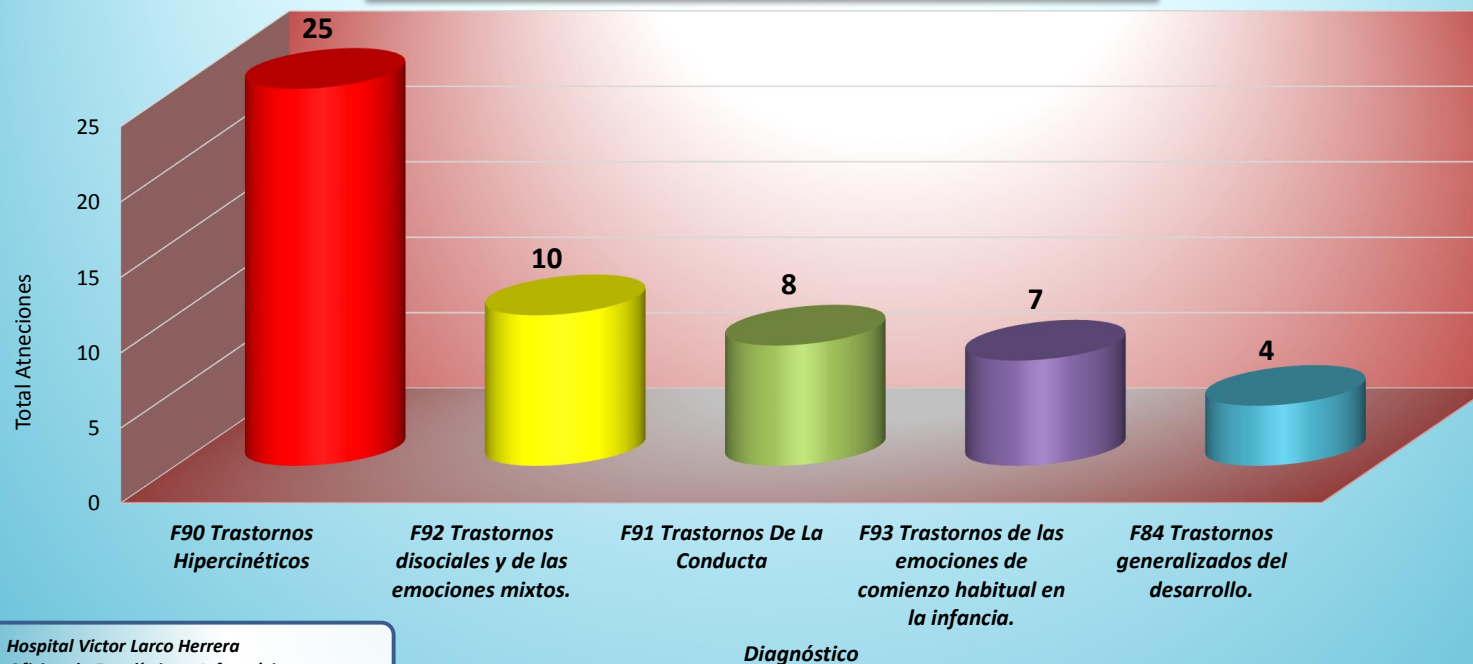
*Primeras Causas de Morbilidad  
Consulta Externa Psiquiatría Adicciones - Pacientes Nuevos  
Octubre 2017  
Gráfico N° 1*



Fuente: Hospital Victor Larco Herrera  
Oficina de Estadística e Informática

En este gráfico podemos observar que en el Servicio de Adicciones de Consulta Externa en el mes de Octubre se presentaron DOCE casos nuevos de T. M y del comportamiento debidos al consumo de múltiples drogas o de otras sustancias psicótropas, asimismo SEIS casos T. M y del comportamiento debidos al consumo de cannabinoides, CUATRO casos de T.M del comportamiento debido al consumo de alcohol, CUATRO casos de trastorno mentales y del comportamiento debidos al consumo de cocaína .

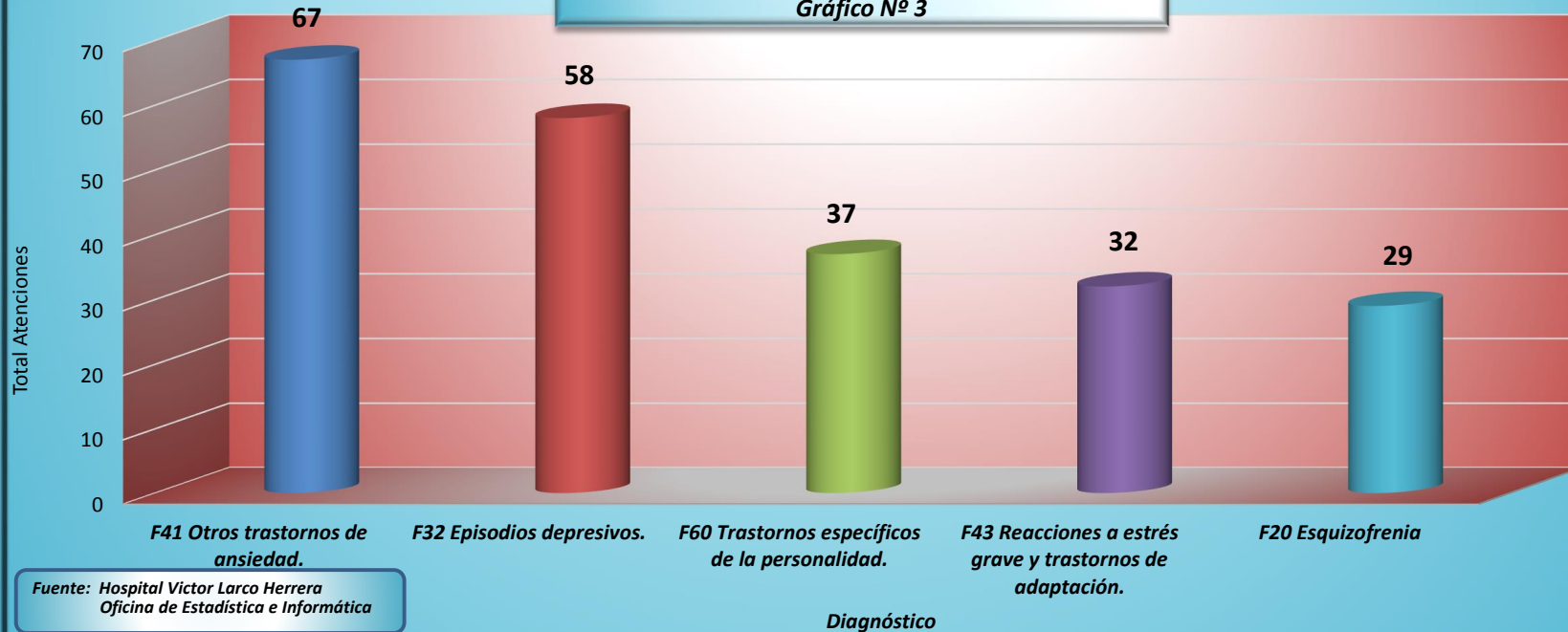
**Primeras Causas de Morbilidad**  
**Consulta Externa Psiquiatría Niños Y Adolescentes - Pacientes Nuevos**  
**Octubre 2017**  
**Gráfico N° 2**



Fuente: Hospital Victor Larco Herrera  
Oficina de Estadística e Informática

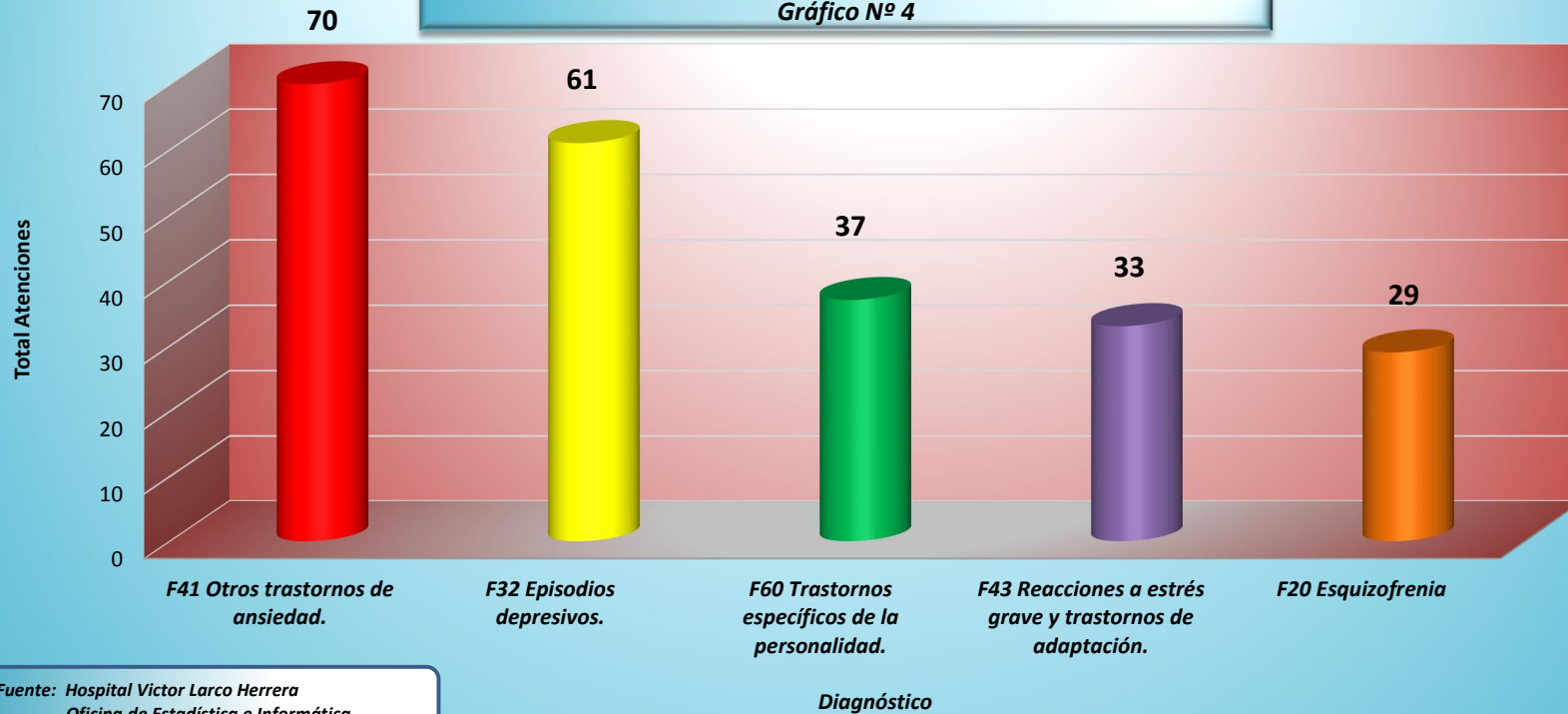
Según este gráfico, en el Servicio de Consulta Externa de Niños y Adolescentes del HVLH se atendieron en el mes de Octubre como pacientes nuevos en primer lugar 25 casos de Trastornos Hipercinético, seguido 10 transtorno disociales y de las emociones mixtas, 8 casos de Trastornos de la conducta , 7 casos de transtorno de las emociones de comienzo habitual en la infancia, y finalmente 4 casos de transtorno

**Primeras Causas de Morbilidad**  
**Consulta Externa Psiquiatría Adultos - Pacientes Nuevos**  
**Octubre 2017**  
**Gráfico N° 3**



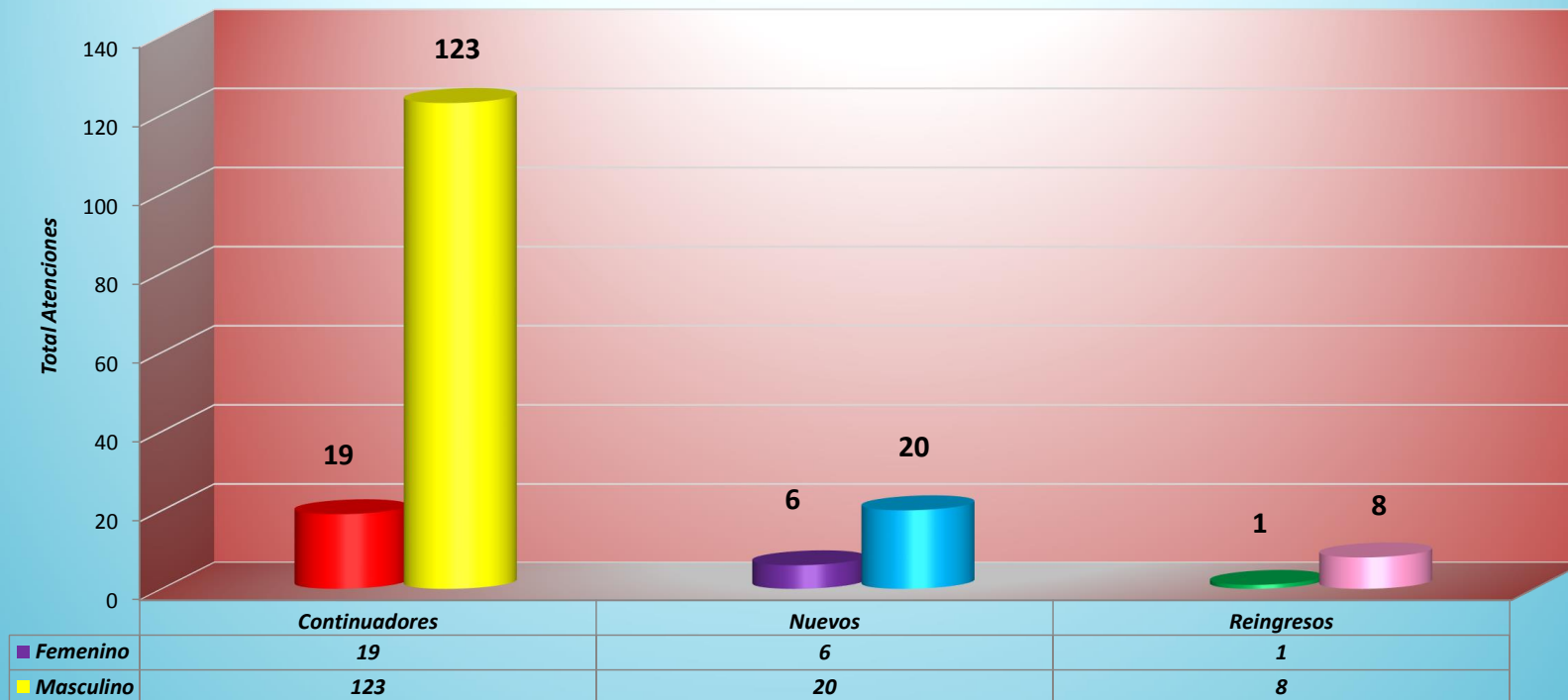
**En consulta Externa de Adultos con Respecto a los pacientes nuevos, en el mes de Octubre se presentó en primer lugar a los Trastornos de ansiedad, en segundo lugar seguido de Episodios depresivos, seguido de casos de trastorno específicos de la personalidad, y en cuarto lugar reacciones a estrés grave y trastornos de adaptación. Relegado a un quinto lugar se encuentran los pacientes con Esquizofrenia.**

**Primeras Causas de Morbilidad de Todas las Consultas Externas Psiquiatría  
(Adultos + Niños + Adicciones) - Pacientes Nuevos  
Octubre 2017  
Gráfico N° 4**



**Este gráfico muestra que si sumamos el total de pacientes nuevos atendidos en el mes de Octubre en las Consultas Externas de Adicciones, Niños y Adolescentes y Adultos, el primer lugar otros transtornos de ansiedad, Segundo lugar Episodios depresivos, seguido de casos transtorno específico de la personalidad, luego reacciones a estres grave o transtorno de adaptación y finalmente la esquizofrenia.**

**Consulta Externa Psiquiatría Adicciones -  
Condición Por Sexo  
Octubre 2017  
Gráfico N° 5**

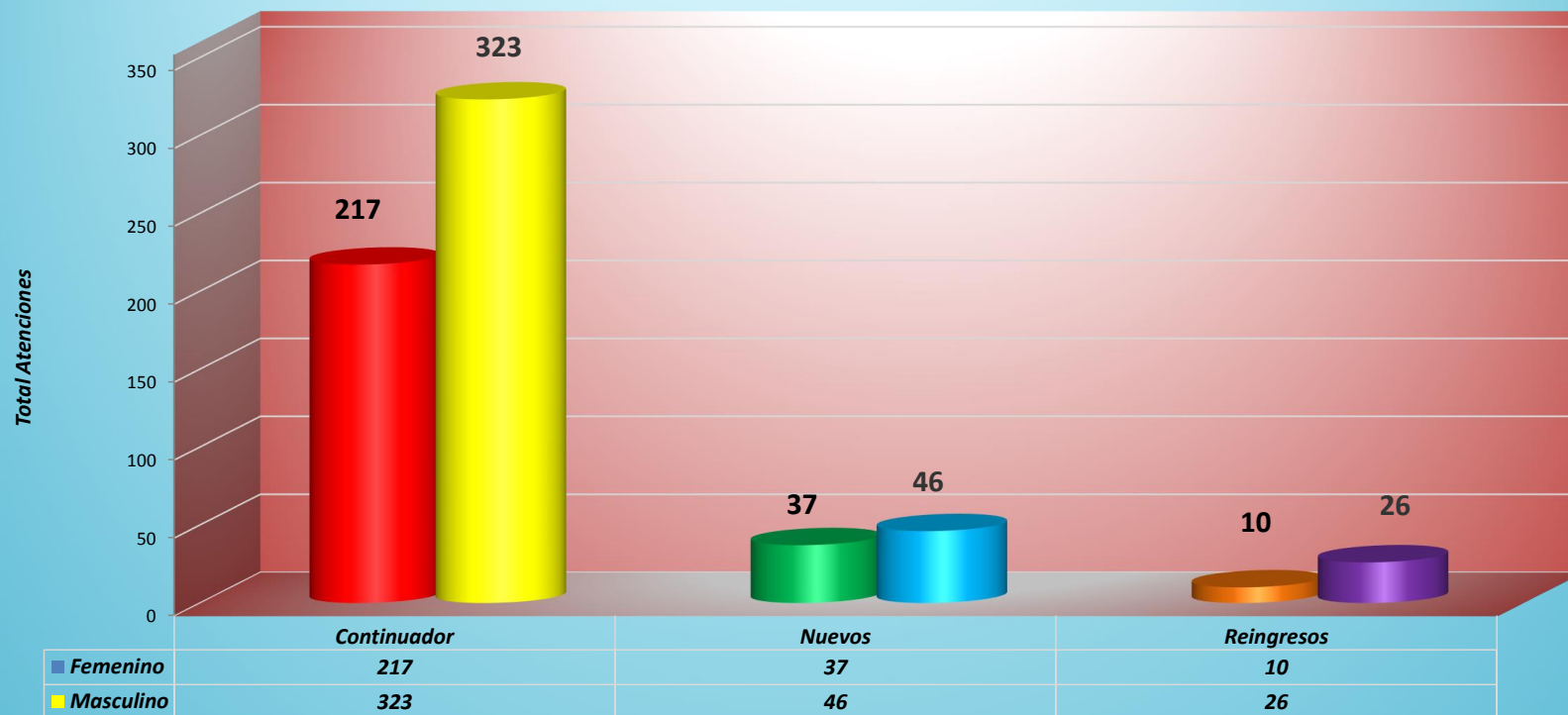


Fuente: Hospital Victor Larco Herrera  
Oficina de Estadística e Informática

Condición

**En el caso de la consulta externa de psiquiatría de Adicciones, se aprecia en el mes de Octubre, una mayor cantidad de varones atendidos, tanto en nuevos, como en continuadores.**

**Consulta Externas Psiquiatría  
Niños y Adolescentes Por Condición Y Sexo  
Octubre 2017  
Gráfico N° 6**

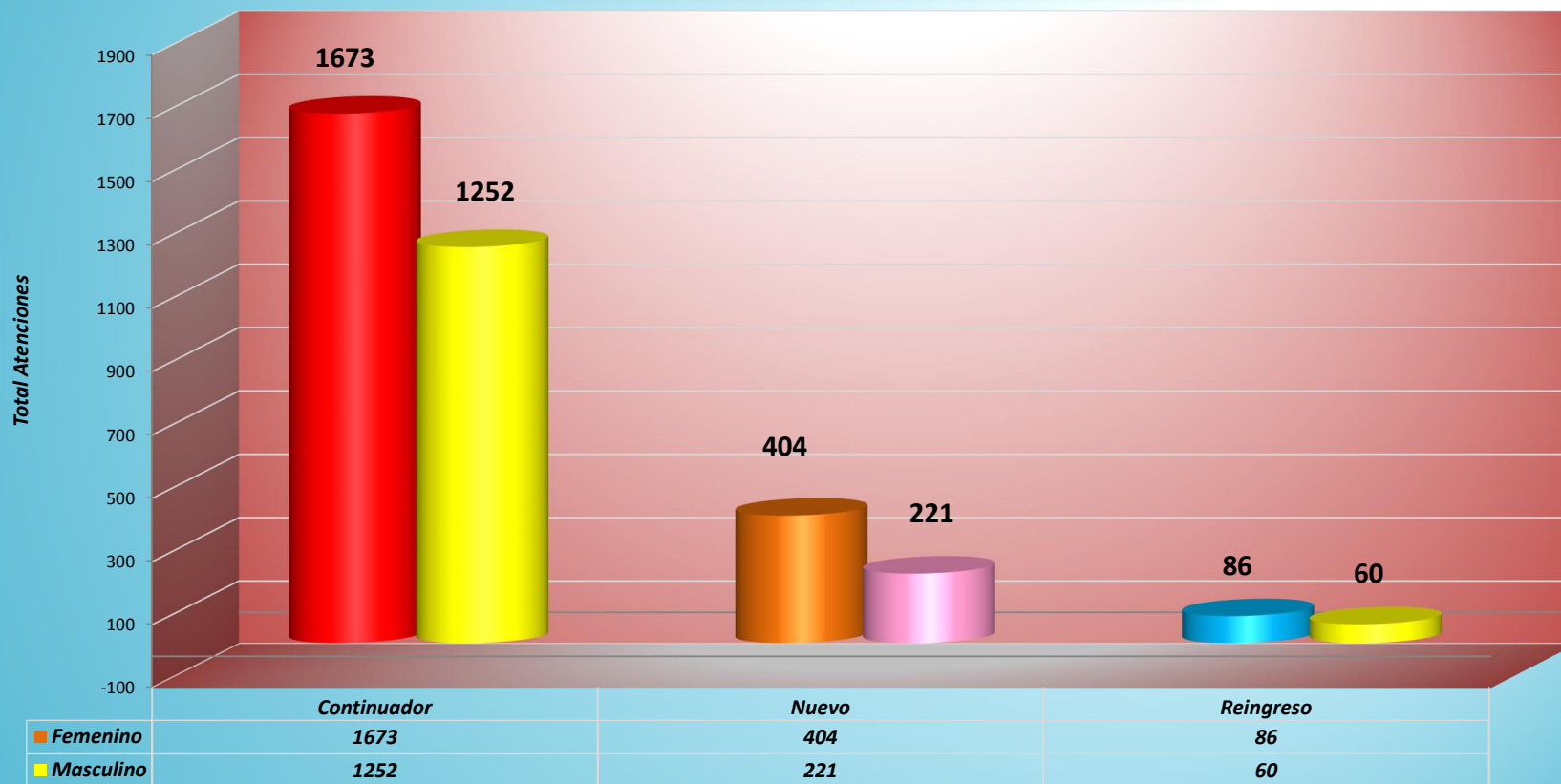


Fuente: Hospital Victor Larco Herrera  
Oficina de Estadística e Informática

Condición

Este gráfico nos muestra que en consulta externa de niños y adolescentes, en el mes de Octubre, la proporción de atención de varones es mayor que el de mujeres y esa proporción se mantiene en los pacientes continuadores y reingresos.

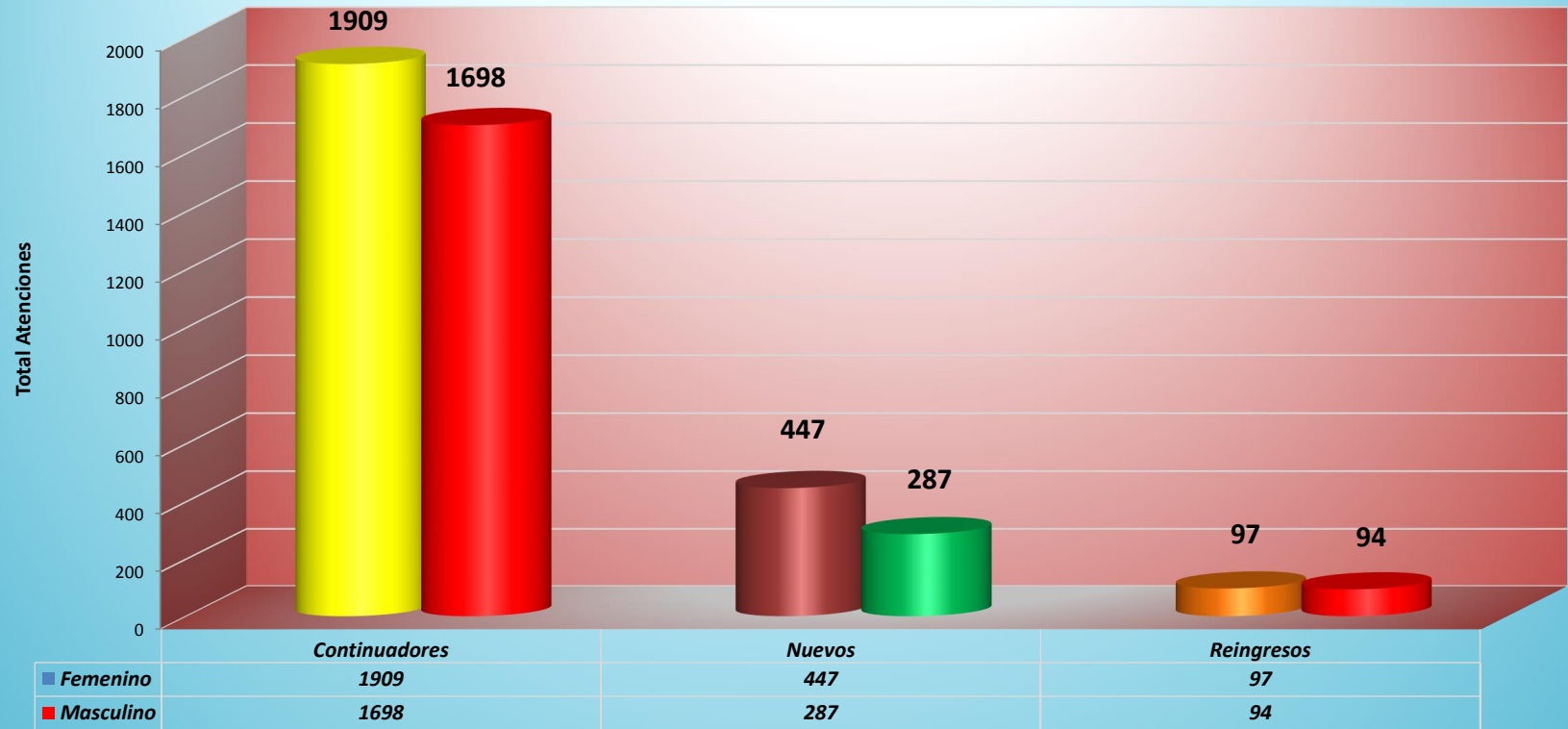
**Consulta Externas Psiquiatría "Adultos" por Condición Y Sexo**  
**Octubre 2017**  
**Gráfico N° 7**



Fuente: Hospital Victor Larco Herrera  
 Oficina de Estadística e Informática

**En el caso de la consulta externa de adultos, se aprecia en el mes de Octubre, una mayor cantidad de mujeres atendidas, tanto en nuevos, y en continuadores y reingresos.**

*Todas las Consultas Externas de  
Psiquiatría (Adultos + Niños + Adicciones)  
Octubre 2017  
Gráfica N° 8*



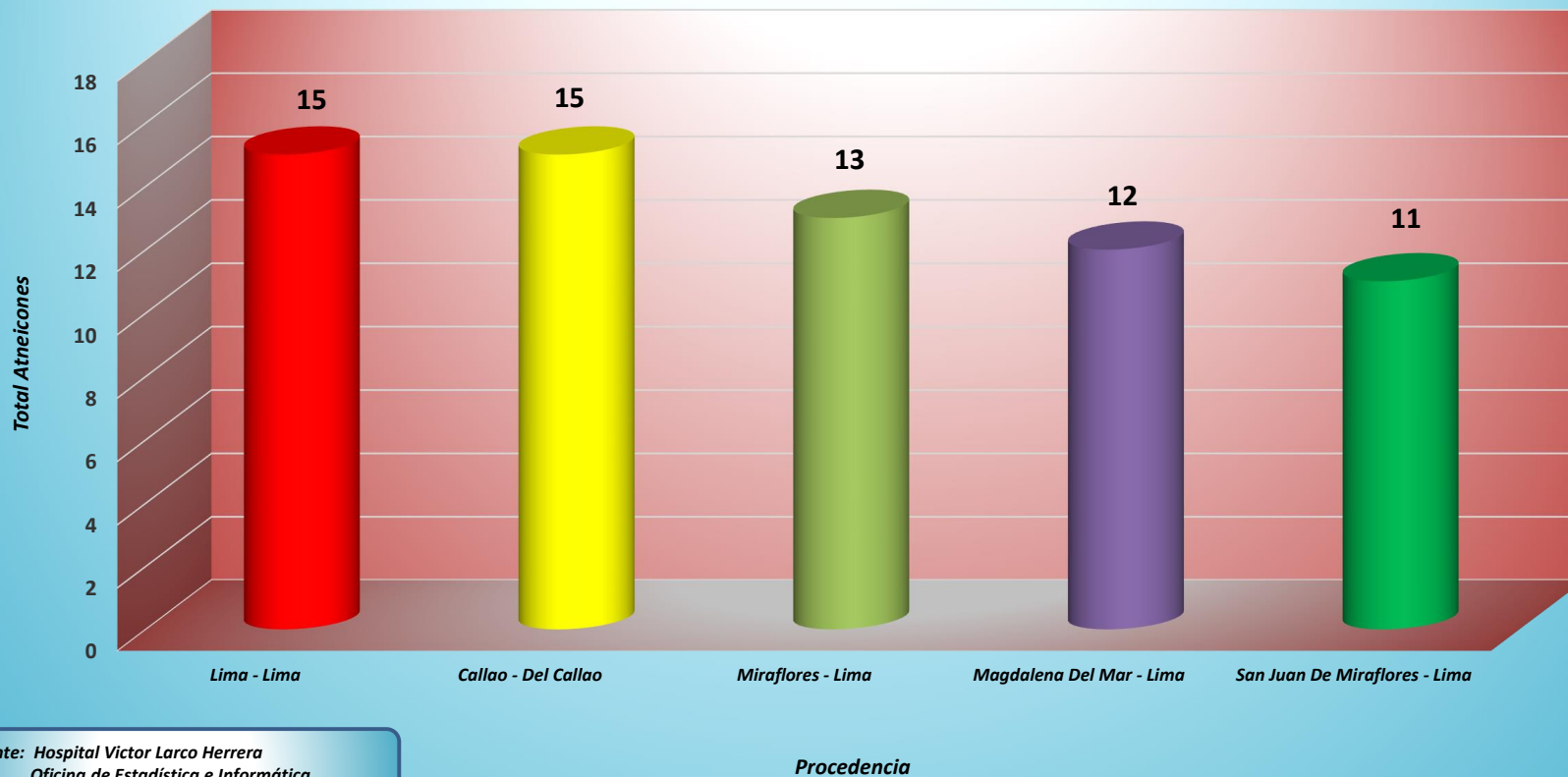
Fuente: Hospital Victor Larco Herrera  
Oficina de Estadística e Informática

Condición

**En relación a todas las consultas (niños, adultos y adicciones), en el mes de Octubre, se observa que la mayor cantidad en continuadores es de Mujeres así como en nuevos y en los reingresos .**



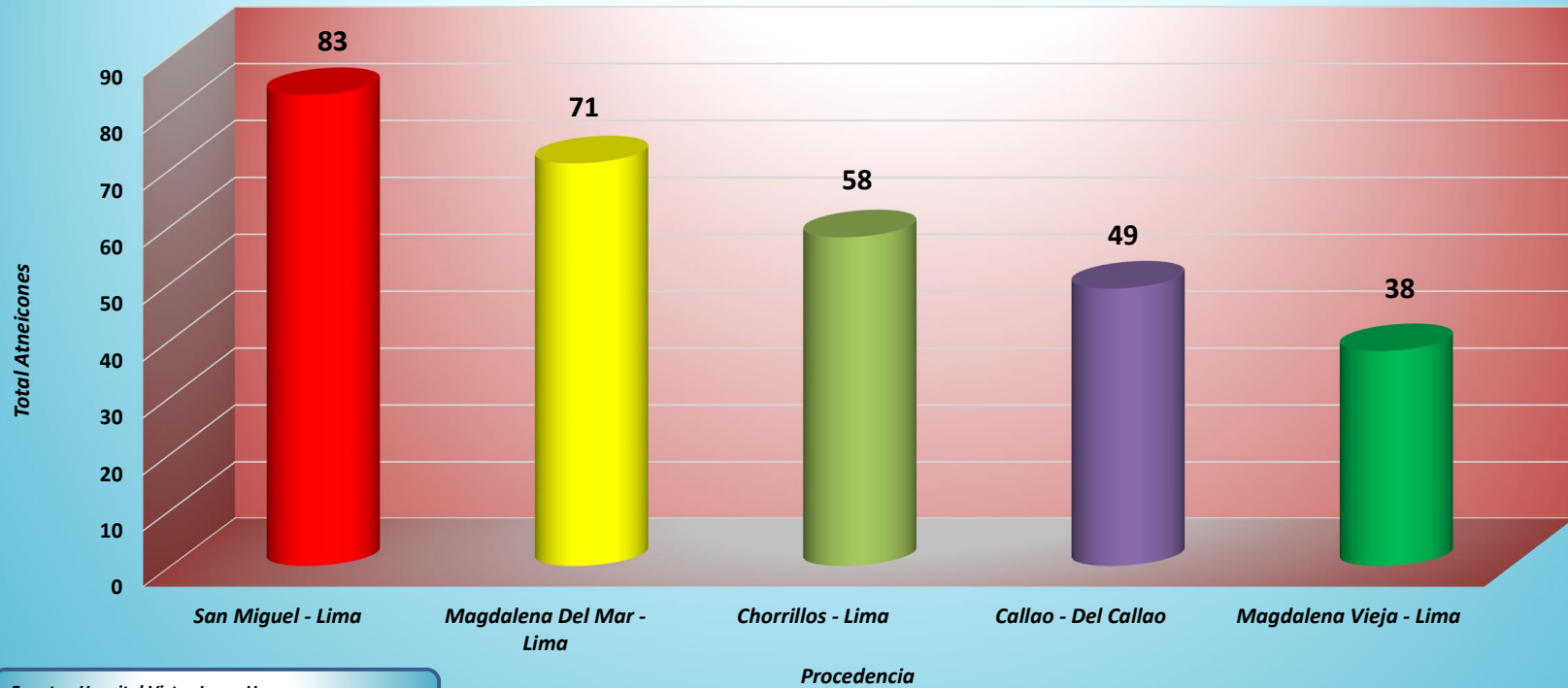
**Primeros Lugares de Procedencia  
en Consulta Externa Adicciones  
Octubre 2017  
Gráfico N° 9**



Fuente: Hospital Victor Larco Herrera  
Oficina de Estadística e Informática

Los casos de adicciones que acudieron a consulta externa en el mes de Octubre procedieron en primer lugar Lima, luego Callao, Miraflores, Magdalena del Mar y finalmente San Juan de Miraflores.

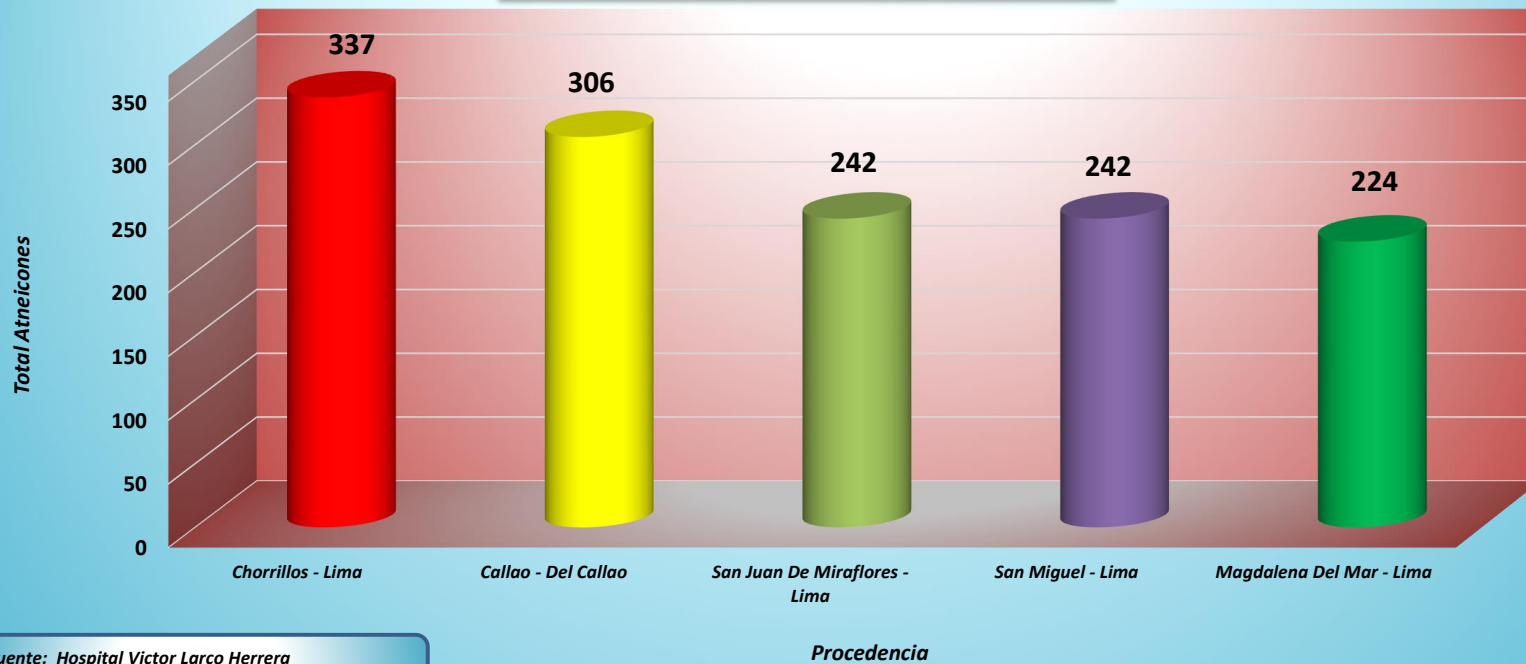
**Primeros Lugares de Procedencia de Consulta Externa en Niños Y Adolescentes**  
**Octubre 2017**  
**Gráfico Nº 10**



Fuente: Hospital Víctor Larco Herrera  
Oficina de Estadística e Informática

Los casos de niños y adolescentes que acudieron a consulta en el mes de Octubre procedieron en primer lugar de San Miguel, luego Magdalena del Mar, Chorrillos, Callao y Magdalena vieja.

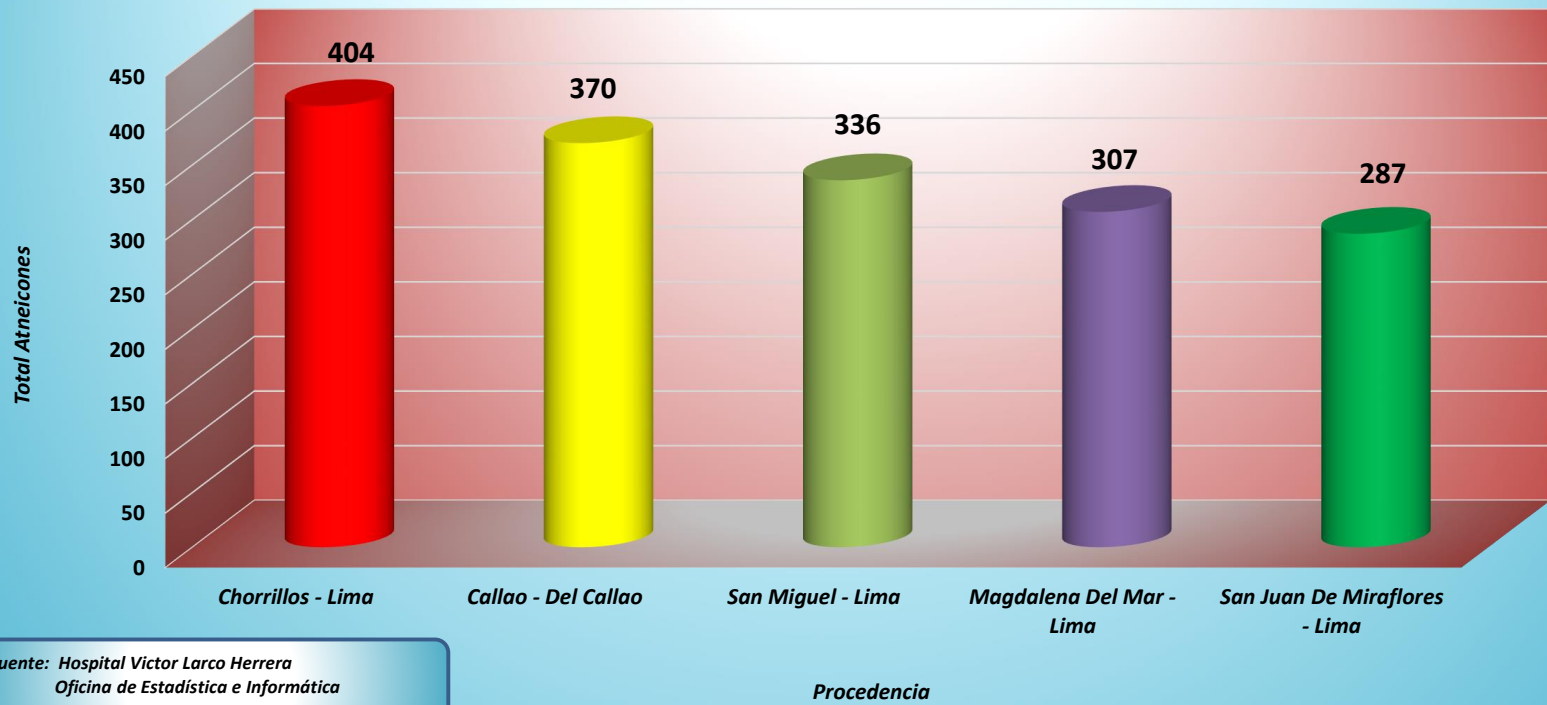
**Primeros Lugares de Procedencia de Consulta Externa  
Psiquiatría Adultos  
Octubre 2017  
Gráfico N° 11**



Fuente: Hospital Víctor Larco Herrera  
Oficina de Estadística e Informática

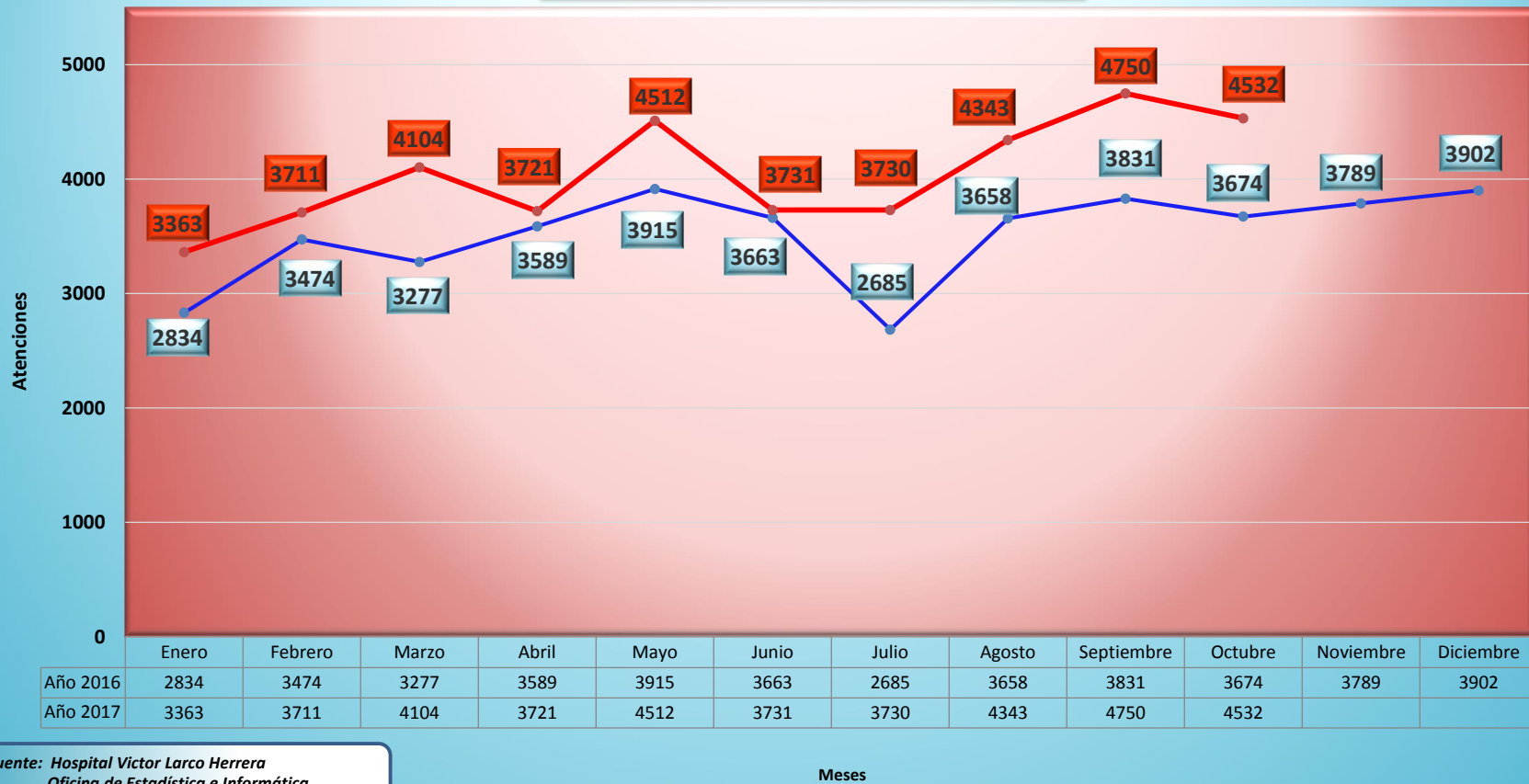
Los casos que acudieron a consulta externa de adultos durante el mes de Octubre procedieron en primer lugar de frecuencia se tiene al distrito de Chorrillos, Callao, San Juan de Miraflores, San Miguel y Magdalena del Mar.

**Primeros Lugares de Procedencia de Toda la Consulta Externa  
Psiquiatría (Adultos + Niños + Adicciones)  
Octubre 2017  
Gráfico N° 12**



Si tenemos en cuenta todas las consultas, en el mes de Octubre, los pacientes procedieron en primer lugar de Chorrillos, Callao y tercer lugar San Miguel. En cuarto y quinto lugar se sitúan Magdalena del Mar y San Juan de Miraflores respectivamente.

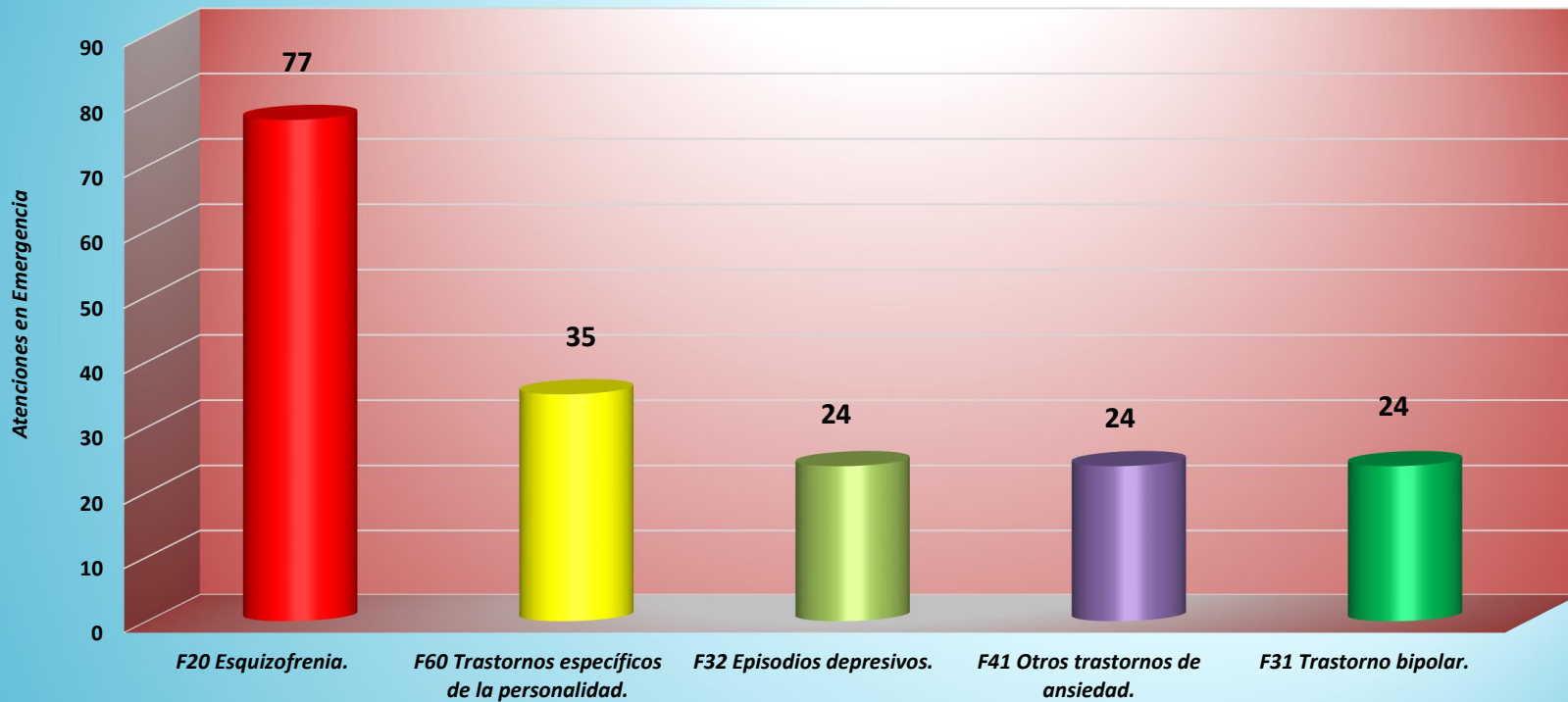
**Frecuencia Acumulada Consulta Externa Psiquiatría**  
**Año 2016 & 2017**  
**Octubre 2017**  
**Gráfica N° 13**



Fuente: Hospital Víctor Larco Herrera  
 Oficina de Estadística e Informática

**Si tenemos en cuenta las actividades de Consulta Externa en el Hospital Víctor Larco Herrera, en comparación al mes de Octubre del año 2016 (3674 atenciones), en Septiembre del 2017 tenemos en total 4532 atenciones, una frecuencia acumulada prácticamente igual.**

**Primeras Causas de Morbilidad de Ingresos a Emergencia**  
Octubre 2017  
Gráfico N° 14

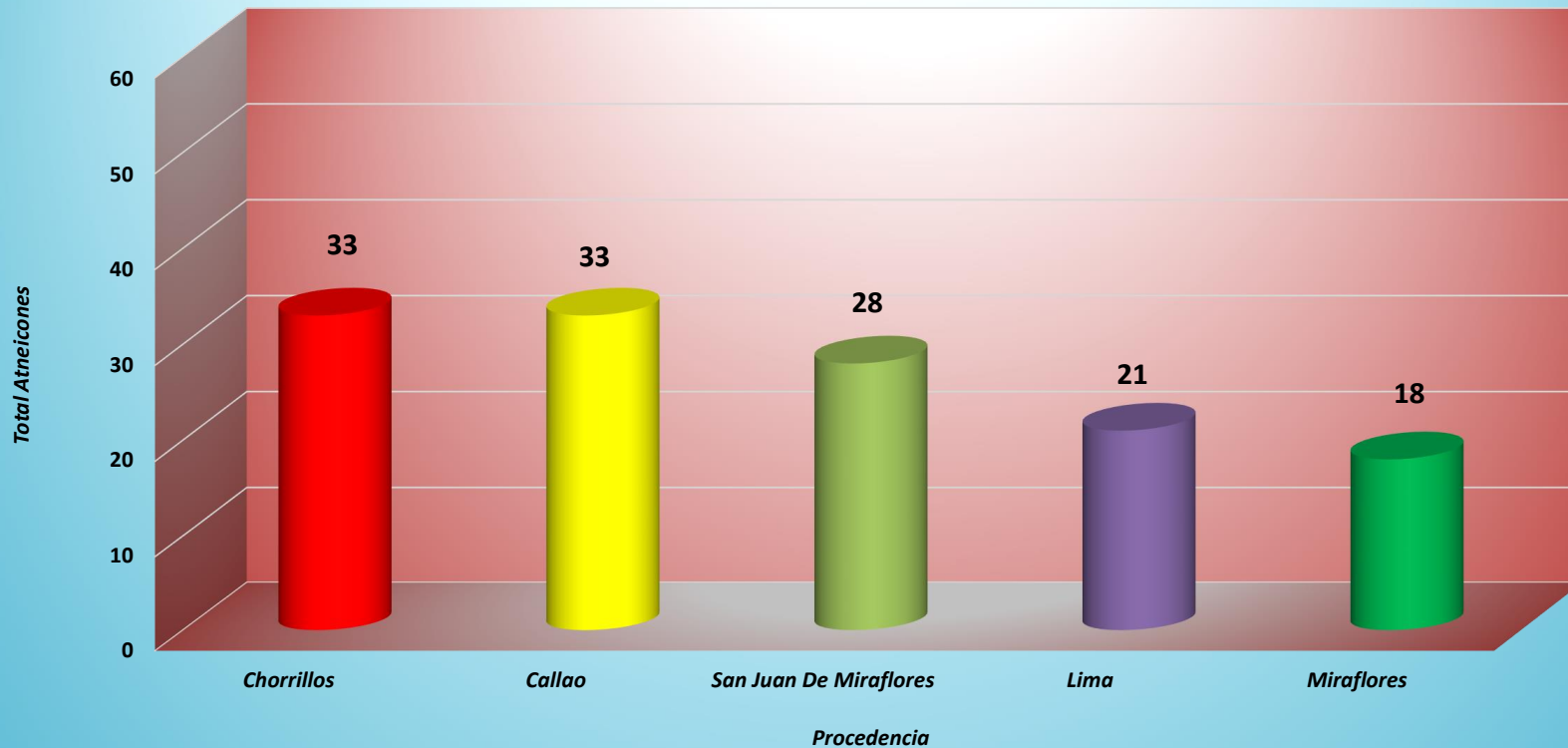


Fuente: Hospital Victor Larco Herrera  
Oficina de Estadística e Informática

Diagnósticos

La primera causa de morbilidad en el servicio de emergencia en el mes de Octubre fue la esquizofrenia, luego trastorno específicos de la personalidad, seguido otros episodios depresivos y en cuarto lugar trastornos de ansiedad y finalmente trastorno bipolar.

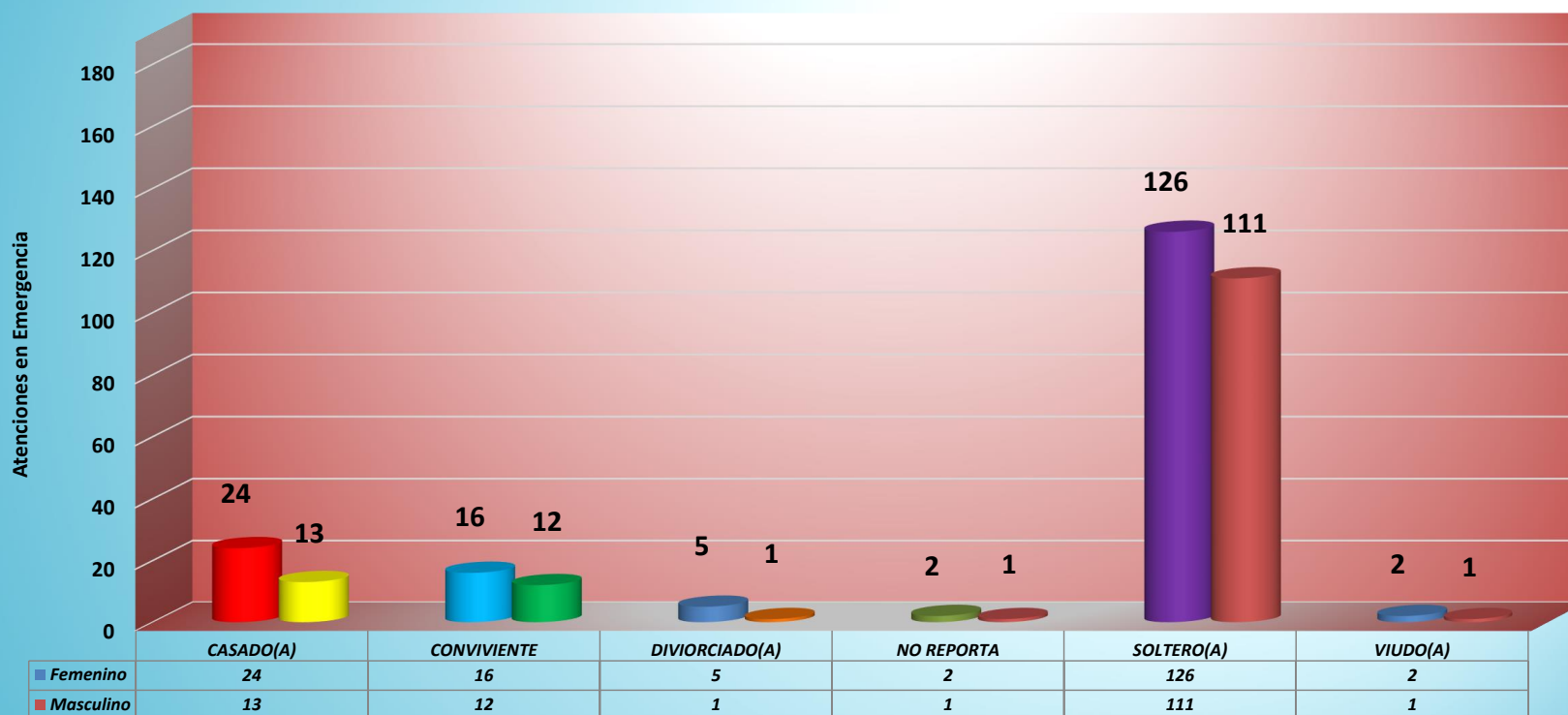
*Primeros Lugares de Procedencia en Emergencia  
Octubre 2017  
Gráfico N° 15*



*Fuente: Hospital Victor Larco Herrera  
Oficina de Estadística e Informática*

**Los pacientes que acudieron al servicio de emergencia en el mes de Octubre procedieron en primer lugar del Chorrillos, luego Callao, San Juan de Miraflores, Lima y finalmente Miraflores.**

**Ingreso por Emergencia por Estado Civil y por Sexo**  
**Octubre 2017**  
**Gráfico N° 16**



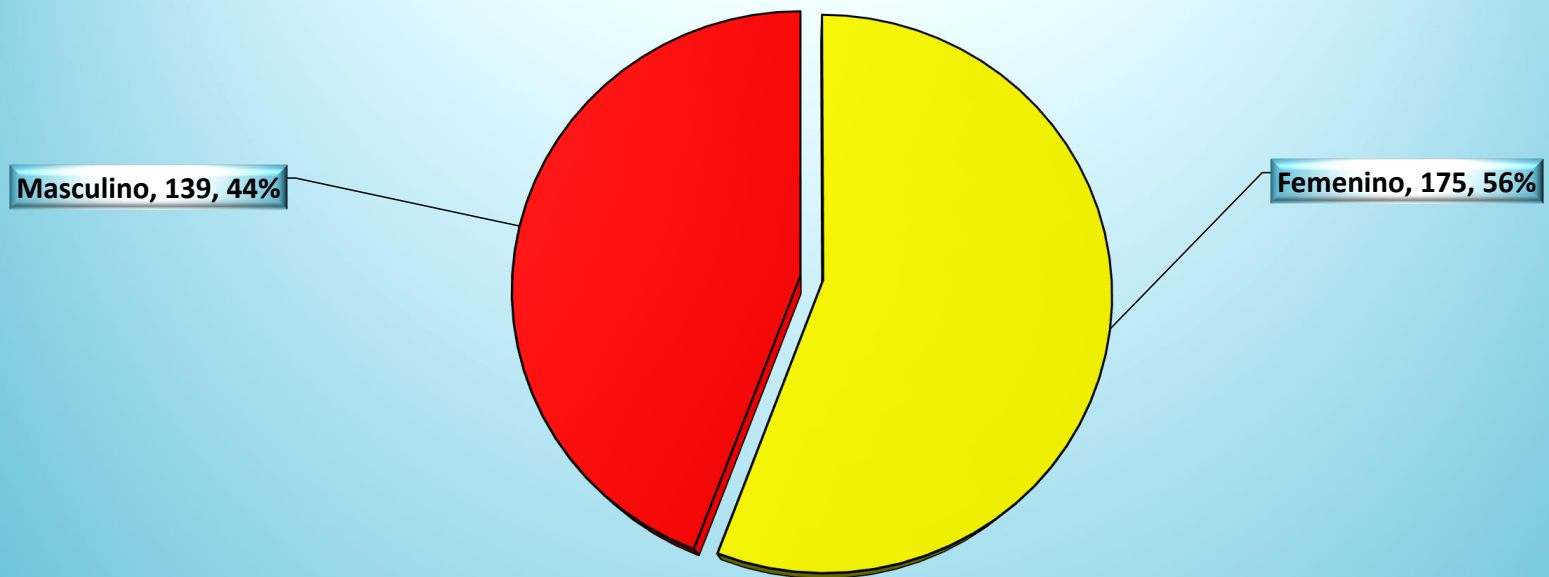
Fuente: Hospital Victor Larco Herrera  
 Oficina de Estadística e Informática

Estado Civil

En este gráfico se aprecia que en el mes de Octubre acudieron una mayor cantidad de pacientes solteros de ambos sexos al servicio de emergencia del HVLH. Es interesante observar que acuden más mujeres solteras en contraste con las varones.



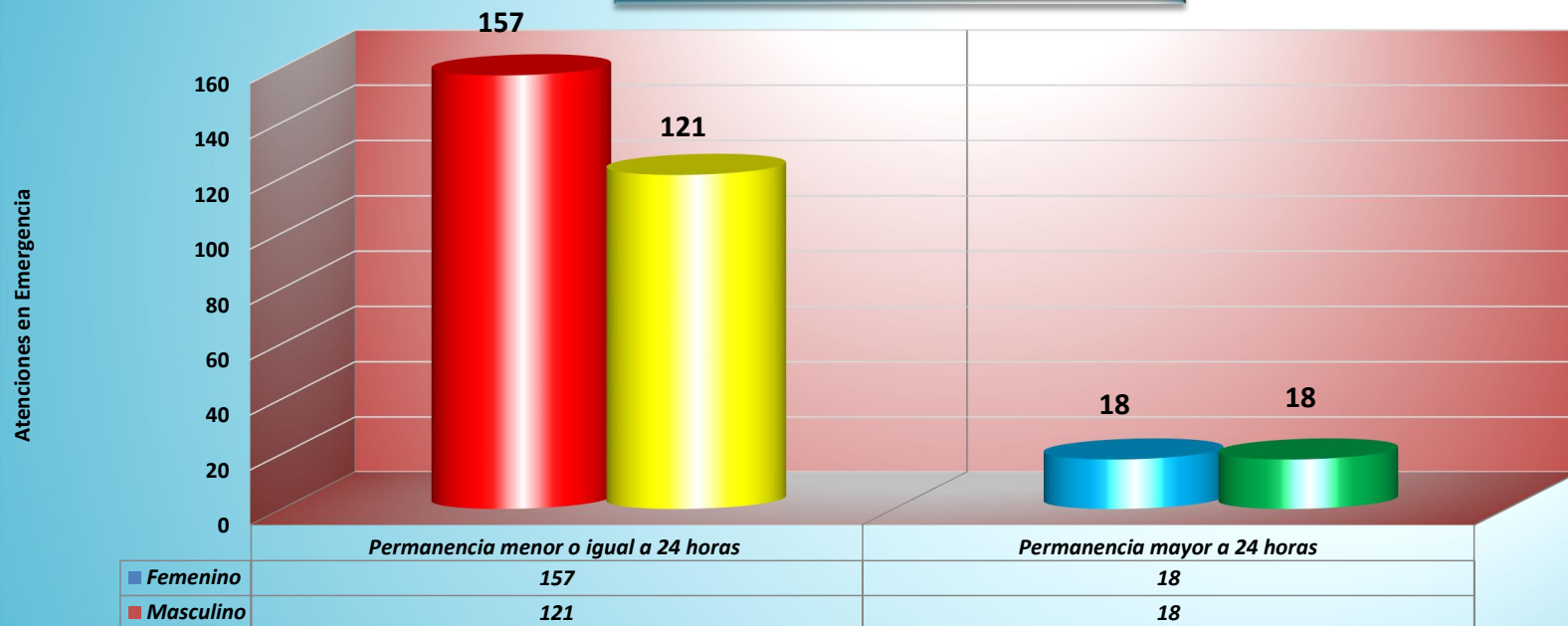
**Ingresos a Emergencia según Sexo**  
**Octubre 2017**  
**Gráfico Nº 17**



Fuente: Hospital Victor Larco Herrera  
Oficina de Estadística e Informática

Se aprecia un porcentaje de mas de atenciones de mujeres en el servicio de emergencia durante el mes de Octubre del 2017.

**Tiempo de Permanencia en Emergencia - por Sexo**  
**Octubre 2017**  
**Gráfica N° 18**

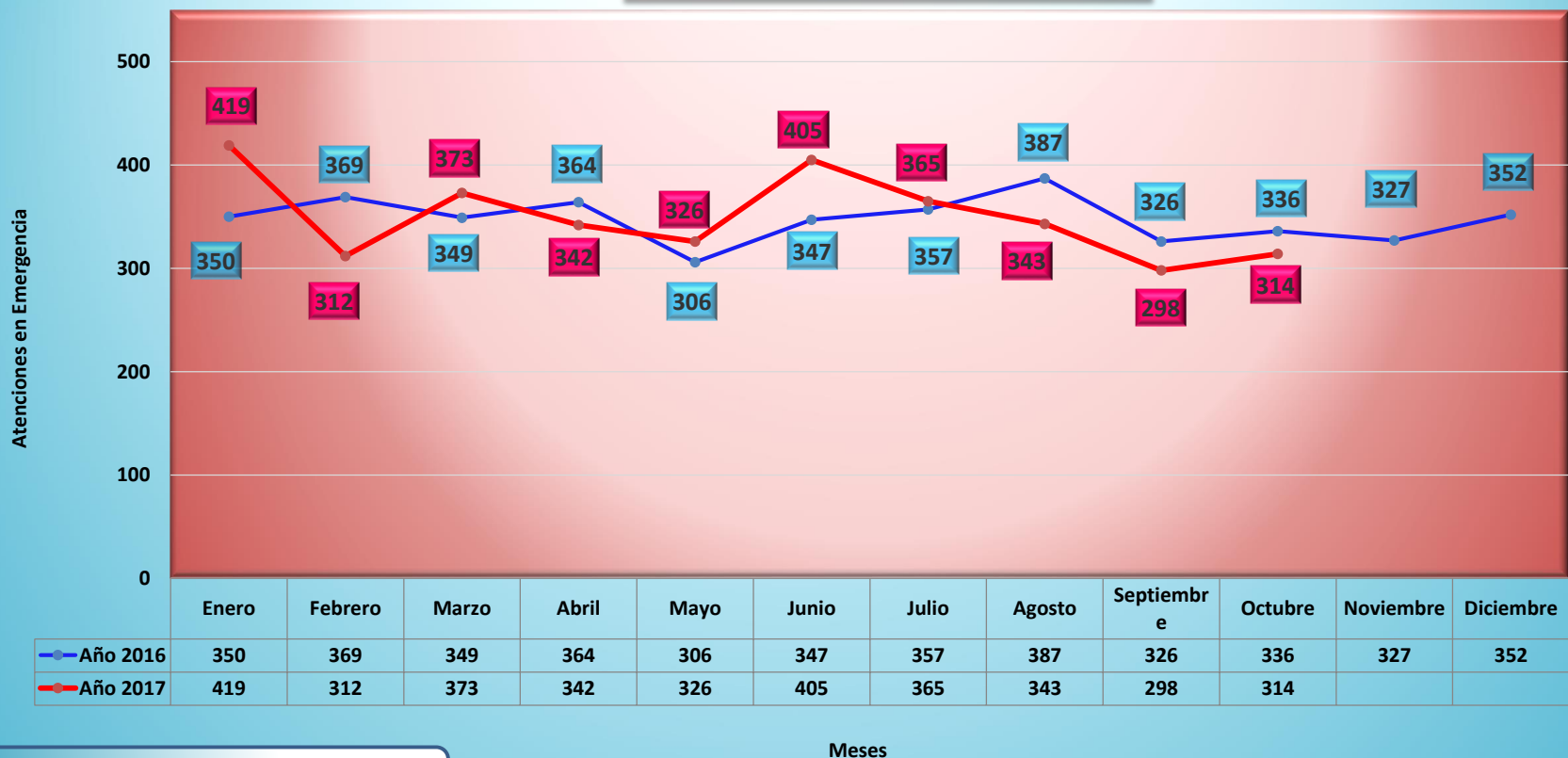


Fuente: Hospital Victor Larco Herrera  
 Oficina de Estadística e Informática

Tiempo de Permanencia

En este gráfico se observa que en Octubre, la mayoría de pacientes tuvieron una estancia menor o igual a 24 horas, es decir su crisis se resuelve el mismo día de la atención, tanto de varones como de mujeres. Se observa también 36 pacientes con un tiempo de permanencia mayor a 24 horas.

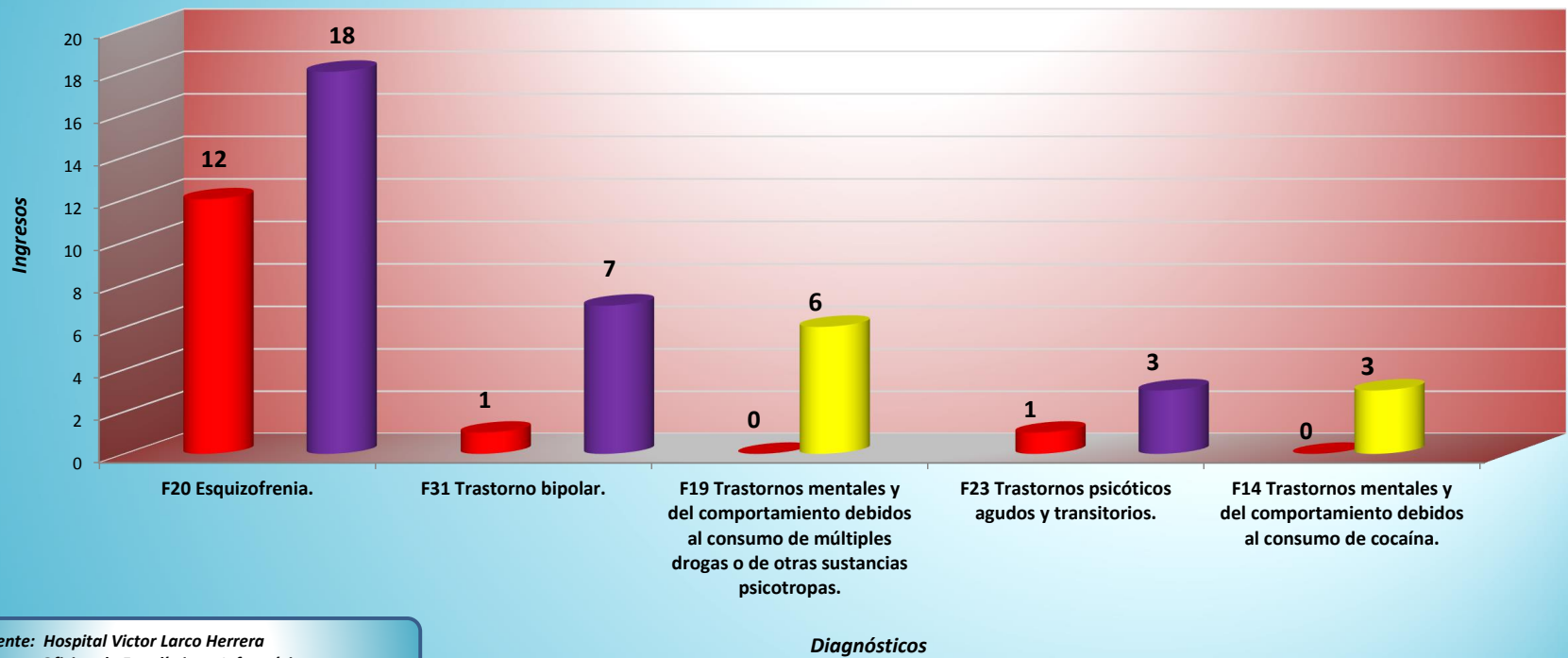
Frecuencia Acumulada de Ingresos a Emergencia  
Años 2016 & 2017  
Gráfica N° 19



Fuente: Hospital Victor Larco Herrera  
Oficina de Estadística e Informática

Este gráfico nos muestra la Frecuencia Acumulada de Ingresos a Emergencia. Si comparamos con el mes de Octubre del 2016 (336 ingresos), en el mes de Octubre de 2017 se produjeron 314 ingresos. Esta cifra puede variar mes a mes, pero en general la tendencia es a disminuir durante los tres últimos meses.

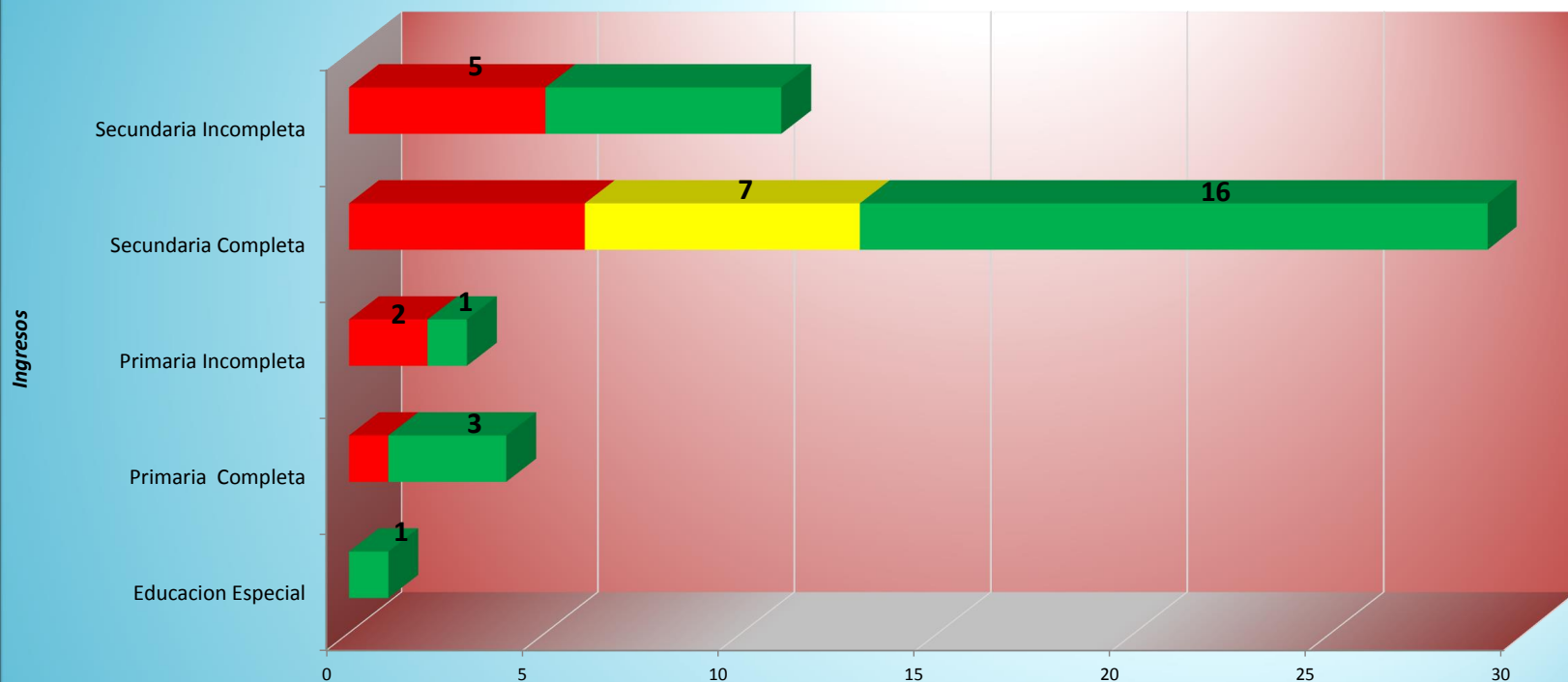
*Distribución de Morbilidad por Ingresos a Pabellones  
 Octubre 2017  
 Gráfico N° 20*



Fuente: Hospital Victor Larco Herrera  
 Oficina de Estadística e Informática

Se observa los cuadros que ingresaron el mes de Octubre : en el pabellón 1 ingresaron DOCE pacientes con esquizofrenia y DIECIOCHO pacientes al pabellon 20. En el pabellón 1 y 20, OCHO pacientes ingresaron con transtorno bipolar, en el pabellon 18 ingresaron 6 pacientes con transtorno mentales y del comportamiento debido al consumo de multiple drogas. En el Pabellon 1, UNO pacientes con transtorno psicoticos agudos y transitorios y TRES pacientes en el Pabellon 20. De igual manera TRES pacientes ingresaron En el Pabellon 18 con transtorno mentales y del comportamiento debido al consumo de cocaína.

**Grado de Educación en Hospitalización a Pabellones**  
**Octubre 2017**  
**Gráfico Nº 21**



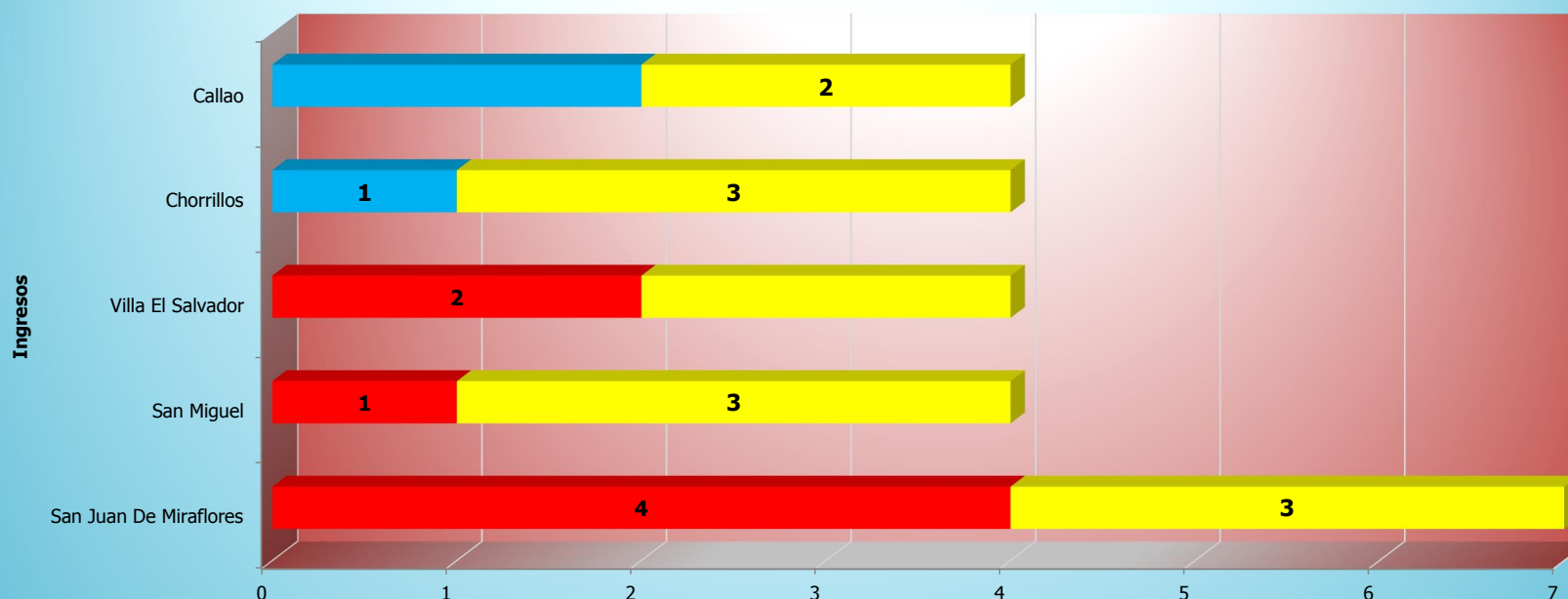
	Educacion Especial	Primaria Completa	Primaria Incompleta	Secundaria Completa	Secundaria Incompleta
■ Pabellón 20		1	2	6	5
■ Pabellón 1				7	
■ Pabellón 18	1	3	1	16	6

Fuente: Hospital Victor Larco Herrera  
 Oficina de Estadística e Informática

Grado de Instrucción

**La mayoría de pacientes de los pabellones 20, 1 y 18, en el mes de Octubre, tienen un grado de instrucción de secundaria completa.**

**Primeros Lugares de Procedencia en Hospitalización  
Octubre 2017  
Gráfica N° 22**



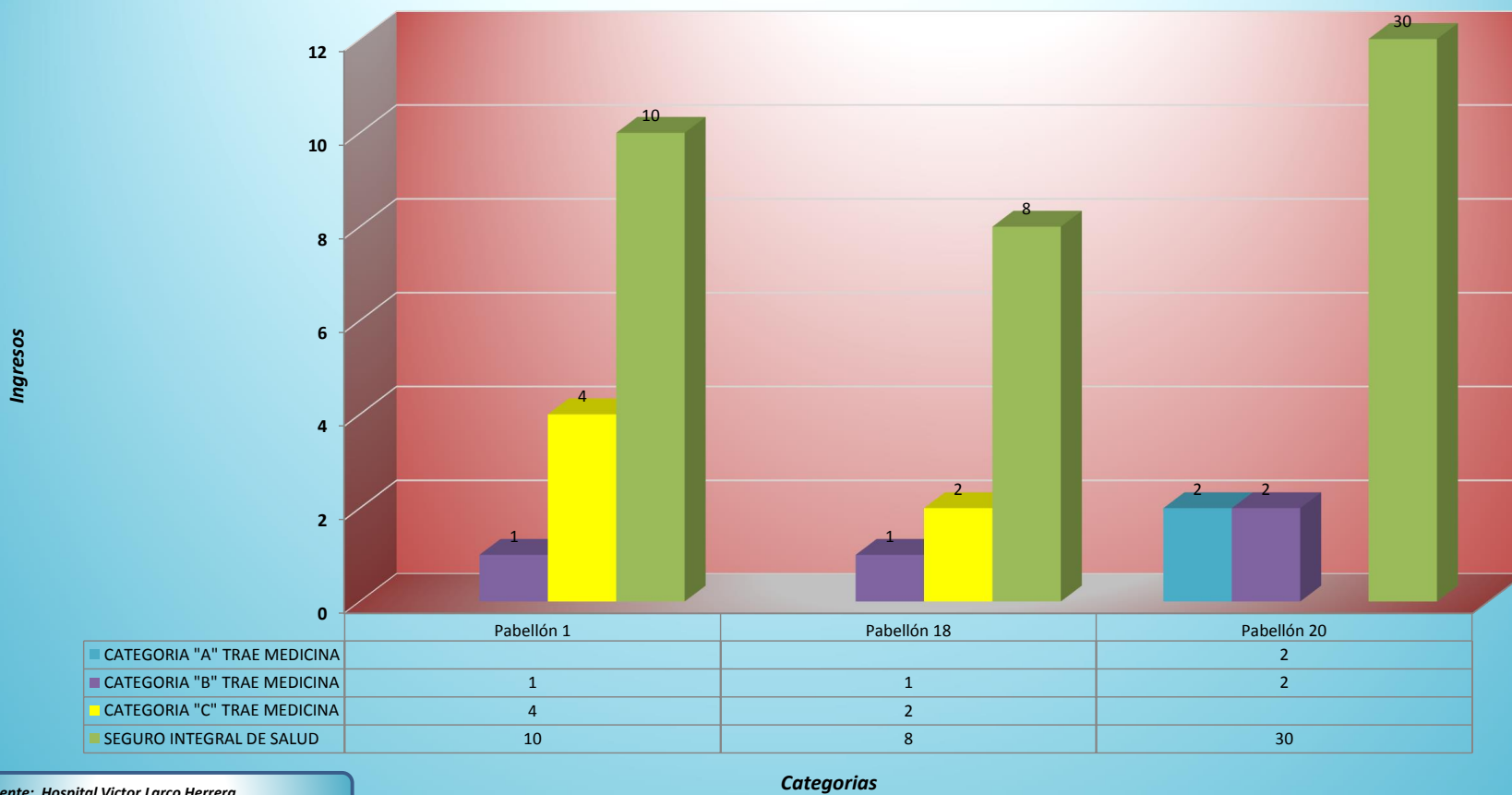
	San Juan De Miraflores	San Miguel	Villa El Salvador	Chorrillos	Callao
■ Pabellón 1	4	1	2		
■ Pabellón 18				1	2
■ Pabellón 20	3	3	2	3	2

Fuente: Hospital Victor Larco Herrera  
Oficina de Estadística e Informática

Procedencia

**Los pacientes que fueron hospitalizados en el mes de Octubre en los pabellones 1, 18 y 20 procedieron de San Juan de Miraflores en su mayoría, aunque también se reportan pacientes de San Miguel, Villa El Salvador, Chorrillos y Callao.**

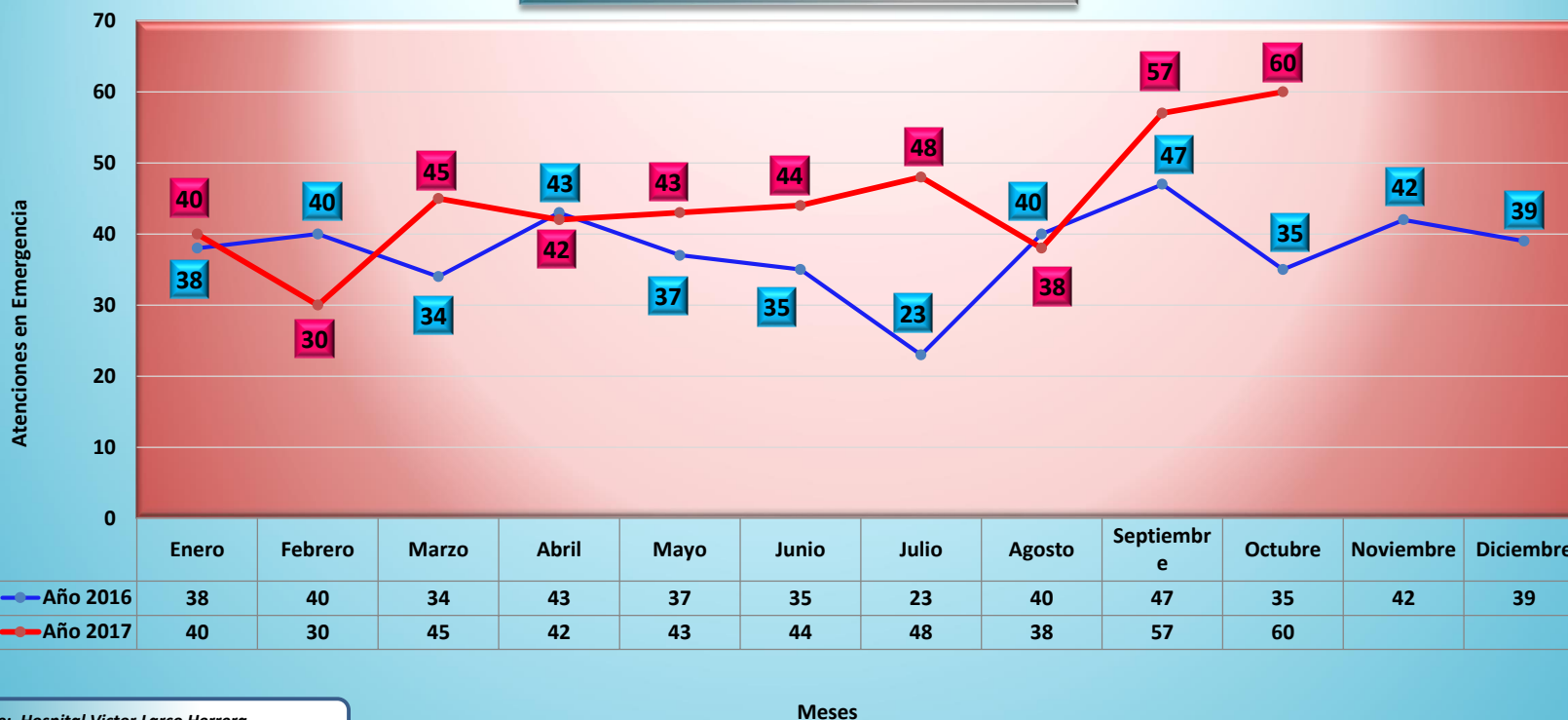
**Hospitalización por Categoría Socio Económico**  
**Octubre 2017**  
**Gráfico N° 23**



Fuente: Hospital Victor Larco Herrera  
 Oficina de Estadística e Informática

**En el mes de Octubre, los pacientes hospitalizados en los pabellones 1, 18 y 20 son en su mayoría (48) financiados por el SIS, DOS pertenecen a la categoría "A", sólo CUATRO pertenecen a la categoría "B", SEIS pertenece a la categoría "C" .**

Frecuencia Acumulada Servicio de Hospitalización  
Años 2016 & 2017  
Gráfico N° 24



Fuente: Hospital Victor Larco Herrera  
Oficina de Estadística e Informática

Este gráfico nos muestra la Frecuencia Acumulada en los Servicios de Hospitalización. El número de hospitalizaciones en el mes de Octubre del 2016 fue de 35, mientras que en el mes de Octubre de este año es de 60. En general existe una tendencia a mantenerse el promedio de hospitalizaciones con una tendencia a aumentar.



**Primeros Lugares de Procedencia en Egresos Hospitalarios**  
**Octubre 2017**  
**Gráfico N° 25**

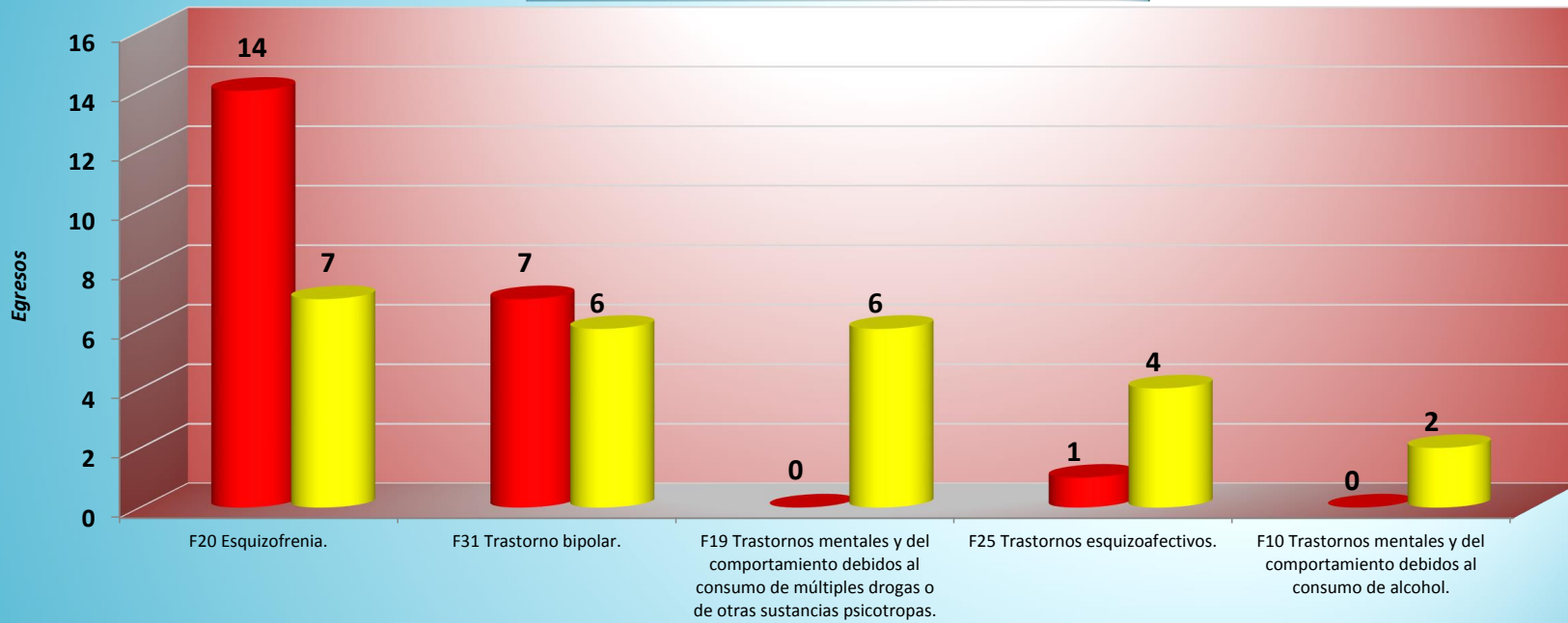


Fuente: Hospital Victor Larco Herrera  
 Oficina de Estadística e Informática

Procedencia

De acuerdo a las altas o egresos, los pacientes retornaron a su lugar de procedencia, que fueron en el caso de las Mujeres la mayoría de San Juan de Miraflores y San Miguel, en el caso de las Varones corresponde al distrito de Villa Maria del triunfo, San Miguel y San Juan de Lurigancho.

**Primeras Causas de Morbilidad en Egresos Hospitalarios**  
**Octubre 2017**  
**Gráfico N° 26**

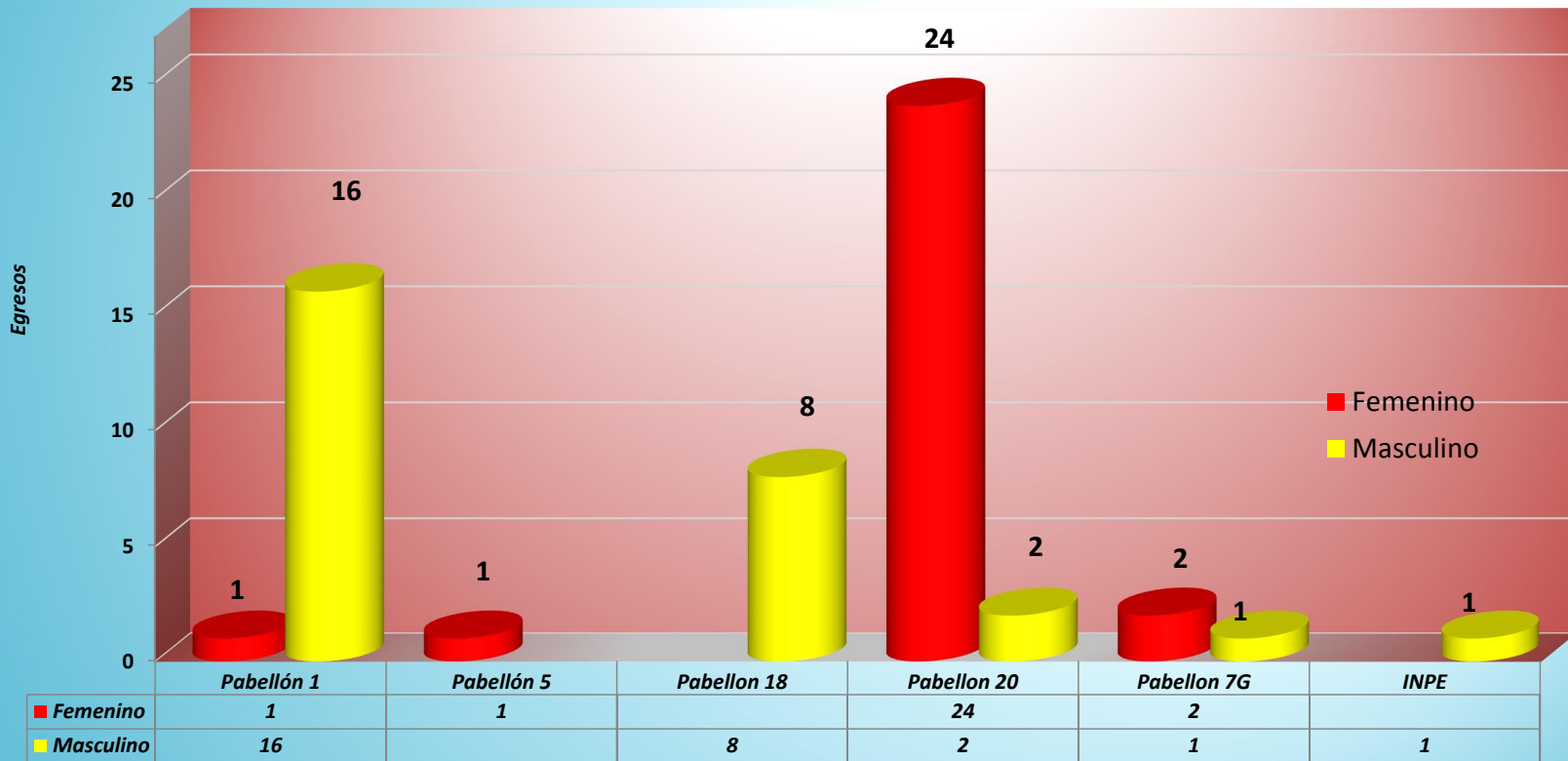


Fuente: Hospital Victor Larco Herrera  
 Oficina de Estadística e Informática

Diagnósticos

De acuerdo con los egresos hospitalarios, la primera causa de morbilidad durante el mes de Octubre fue la esquizofrenia CATORCE casos para mujeres y SIETE para varones , luego para transtornos bipolar SIETE casos para varones, y SEIS para mujeres, luego para transtornos mentales y del comportamiento debidos al consumo de multiples drogas ,SEIS casos para varones. Para transtorno esquizoafectivos, UNO caso para mujeres y cuatro para varones y finalmente para transtorno mentales y del comportamiento debidos al consumo de alcohol DOS casos en

**Egresos Hospitalarios por Pabellones y por Sexo**  
 Octubre 2017  
 Gráfico N° 27



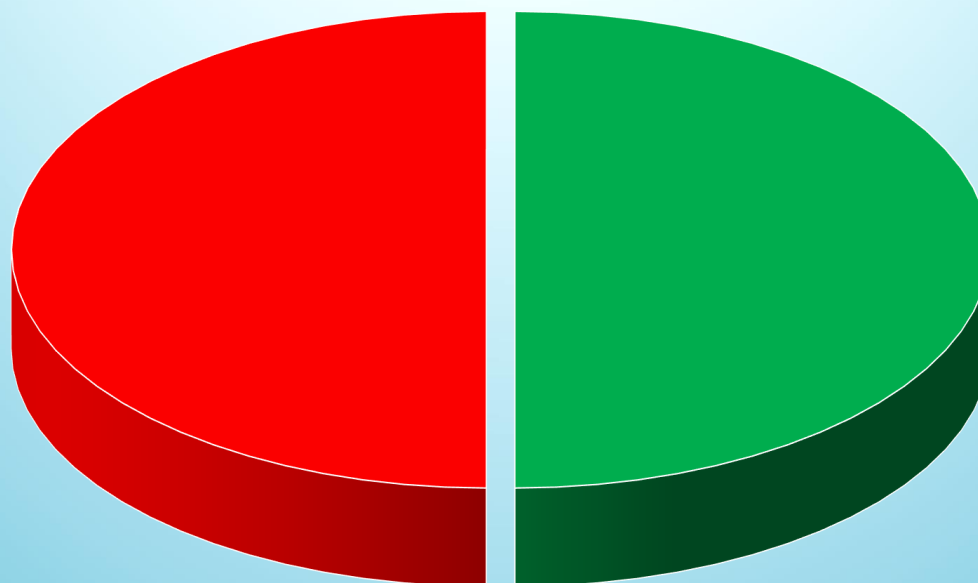
Fuente: Hospital Victor Larco Herrera  
 Oficina de Estadística e Informática

Pabellones

Los egresos durante el mes de Octubre del 2017 fueron DIECISEIS varones del pabellón 1, OCHO varones del pabellón 18, UNO varon para el Pabellón 5. En el caso de las mujeres, VEINTICUATRO fueron del pabellón 20 Y UN varon para el pabellon 7G y UNO al INPE.

**Distribución de Egresos por Sexo**  
**Octubre 2017**  
**Gráfico N° 28**

Masculino, 28, 50%

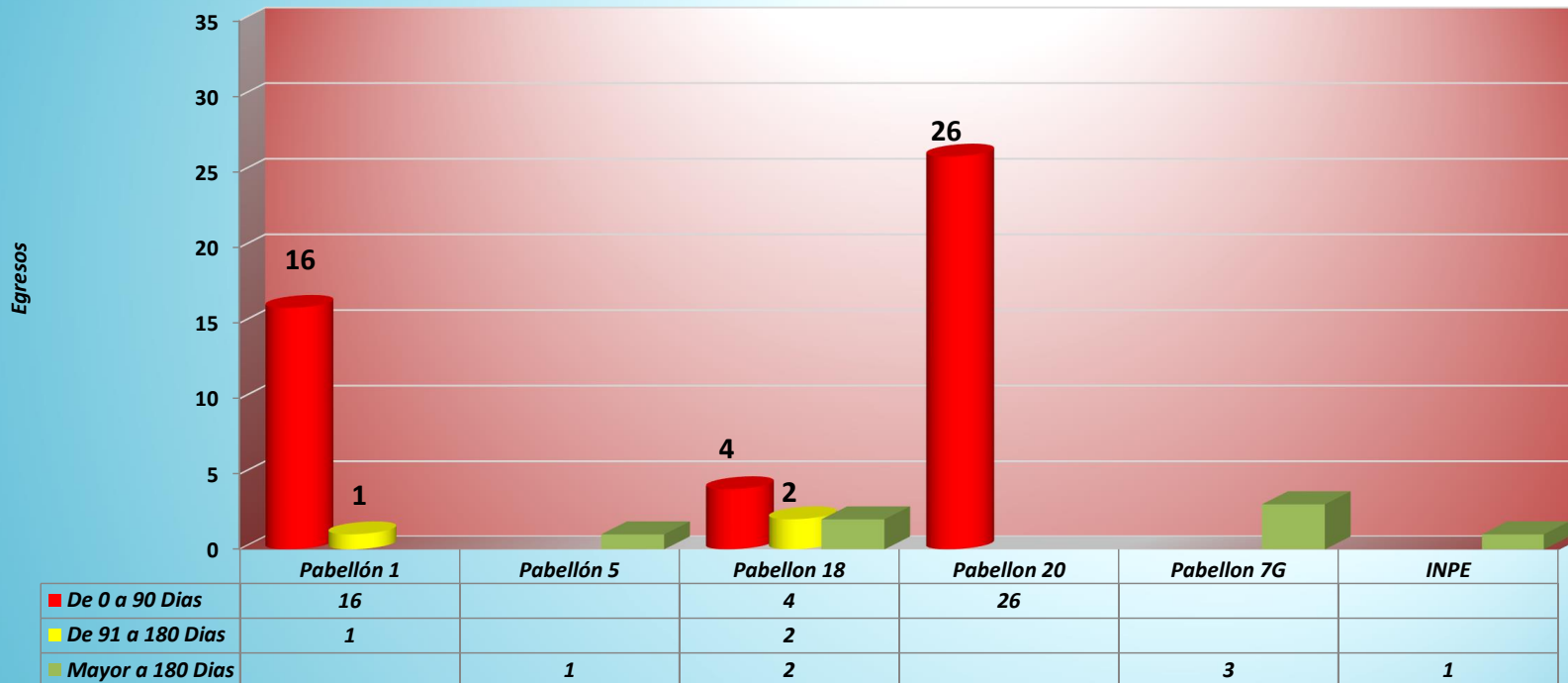


Femenino, 28, 50%

Fuente: Hospital Victor Larco Herrera  
Oficina de Estadística e Informática

El porcentaje de egresos de los servicios de hospitalización durante el mes de Octubre, según este gráfico proporcionado por la oficina de estadística e informática es de 28 pacientes varones y 28 mujeres.

**Numero de Egresos por Estancia y por Pabellones**  
**Octubre 2017**  
**Gráfico N° 29**

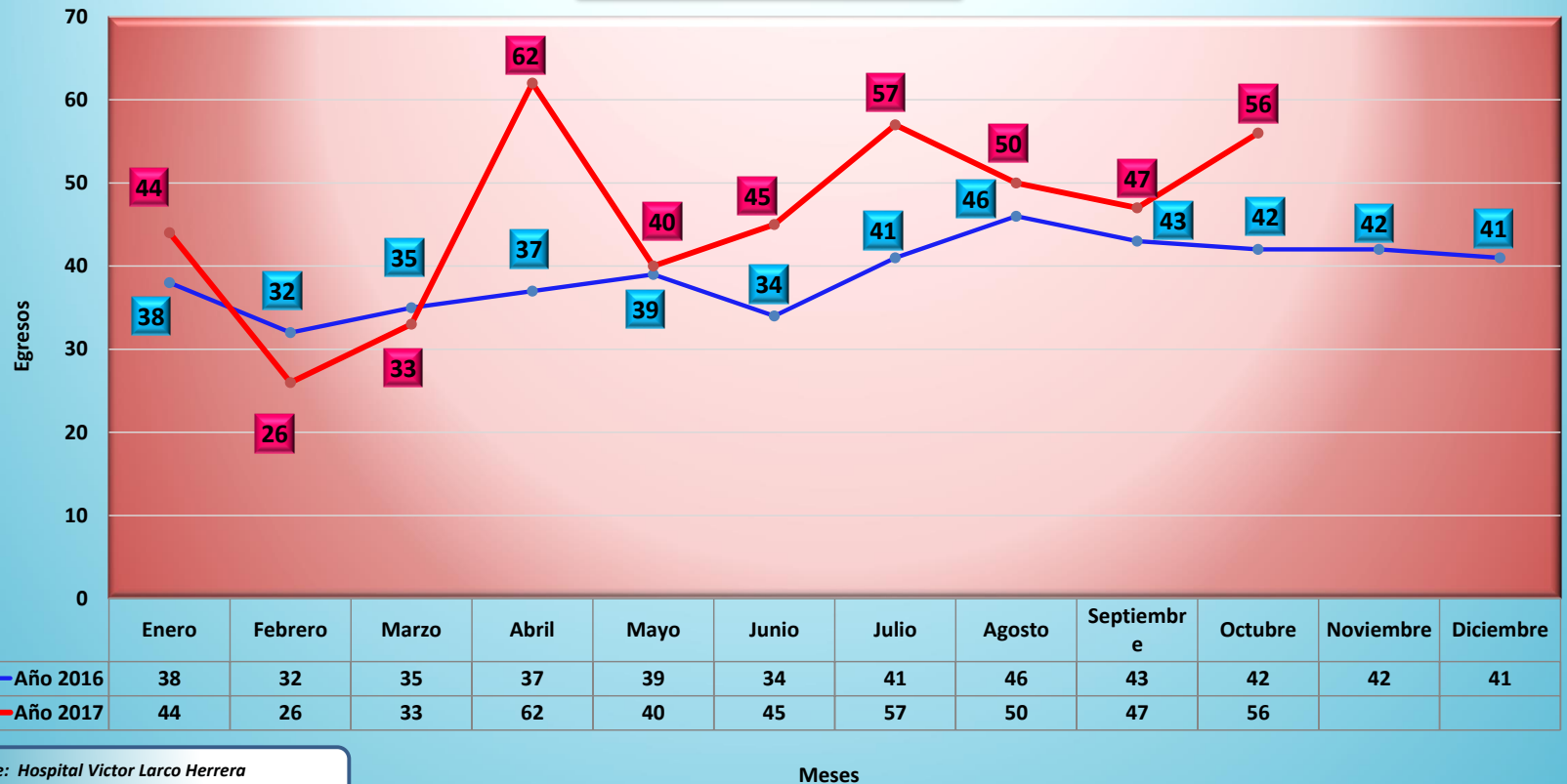


Fuente: Hospital Victor Larco Herrera  
 Oficina de Estadística e Informática

Pabellones

**Este gráfico muestra la cantidad de egresos hospitalarios durante el mes de Octubre, 46 tuvieron una estancia entre 0 y 90 días. 3 casos tuvieron una estancia mayor de 91 días y 7 casos a mayor de 180 días.**

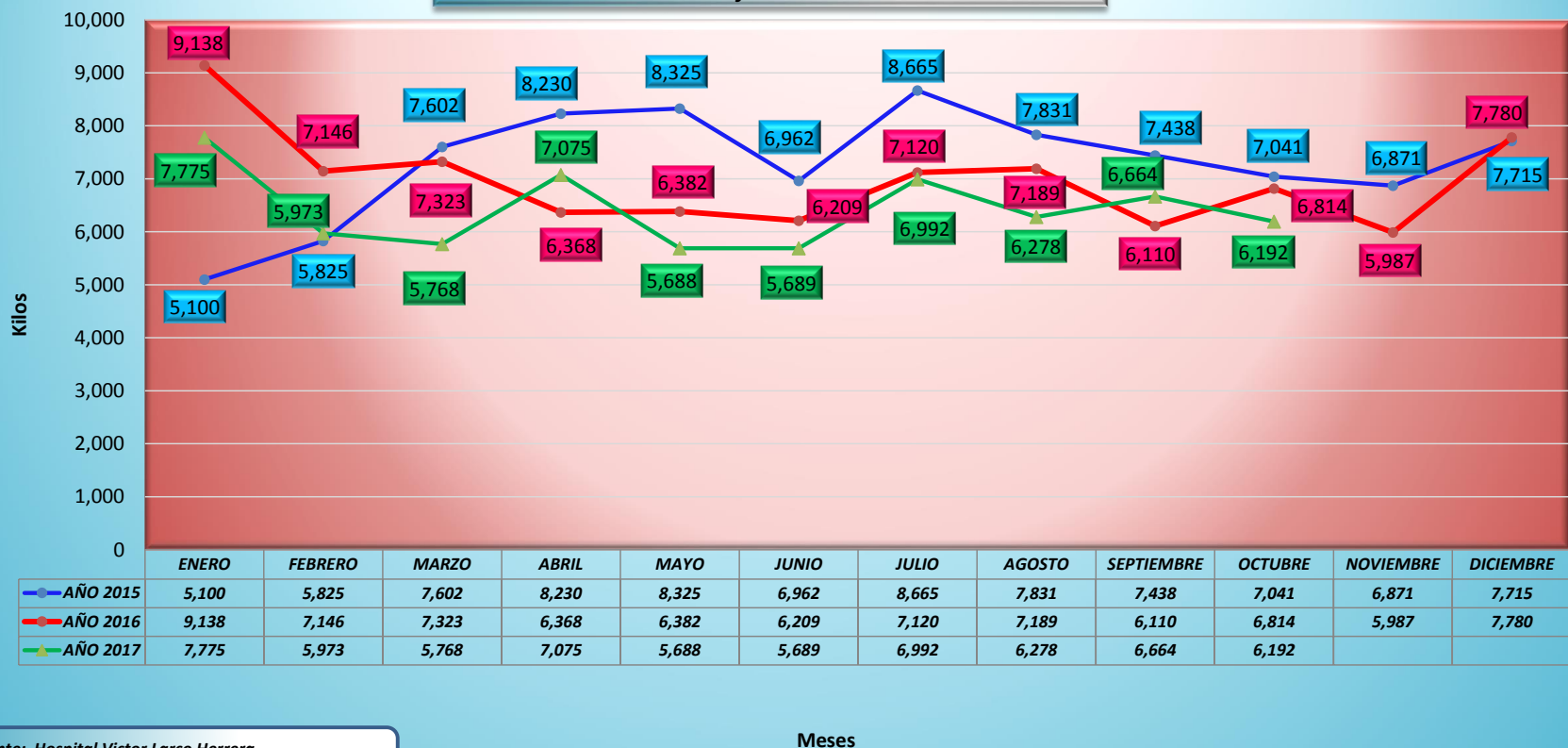
Frecuencia Acumulada de Egresos  
 Años 2016 & 2017  
 Octubre 2017  
 Gráfico N° 30



Fuente: Hospital Victor Larco Herrera  
 Oficina de Estadística e Informática

Esta gráfica nos muestra la cantidad de Egresos de los Servicios de Hospitalización, mes tras mes. En el mes de Octubre del 2016 se produjeron 42 Egresos mientras que en setiembre del 2017 se produjeron 56 Egresos.

**Comparativo de Residuos Sólidos Biocontaminados Generados**  
**Años 2015 al 2017**  
**Al mes de Octubre 2017**  
**Gráfico N° 31**



Fuente: Hospital Victor Larco Herrera  
 Oficina de Estadística e Informática

**Si tenemos en cuenta la cantidad de Residuos Sólidos Peligrosos No Comunes Biocontaminados en comparación con los años 2015 y 2016, observamos que durante este año 2016 el promedio de generación de dichos residuos se mantiene aproximadamente similar. En el mes de Octubre del 2015 se produjeron 7,041 Kg de RSB y en el mes de octubre del 2016 se produjeron 6814 kg, algo similar con tendencia a decrecer en el mes de octubre 2017 se produjeron 6192 Kg. de RSB.**