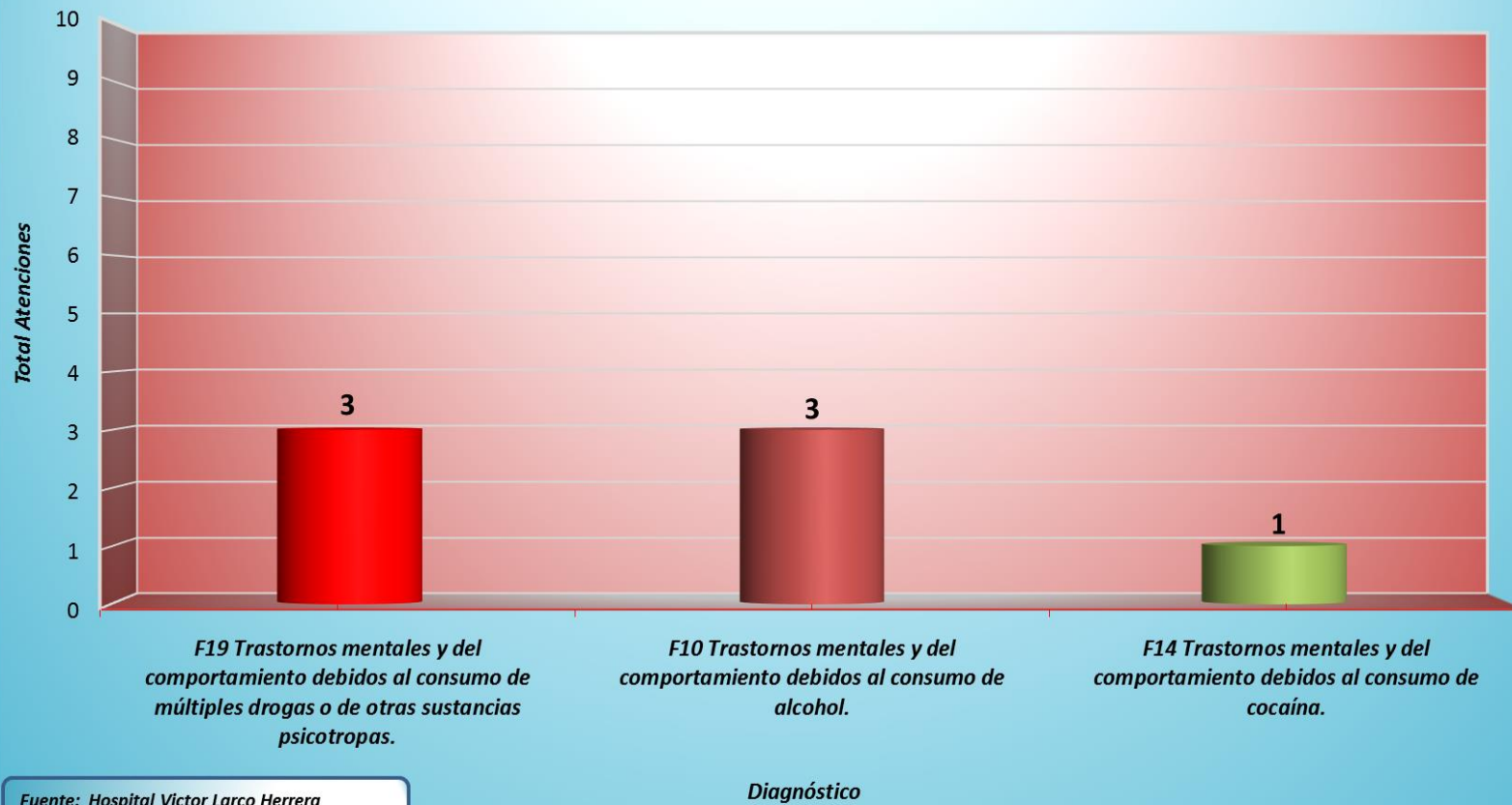


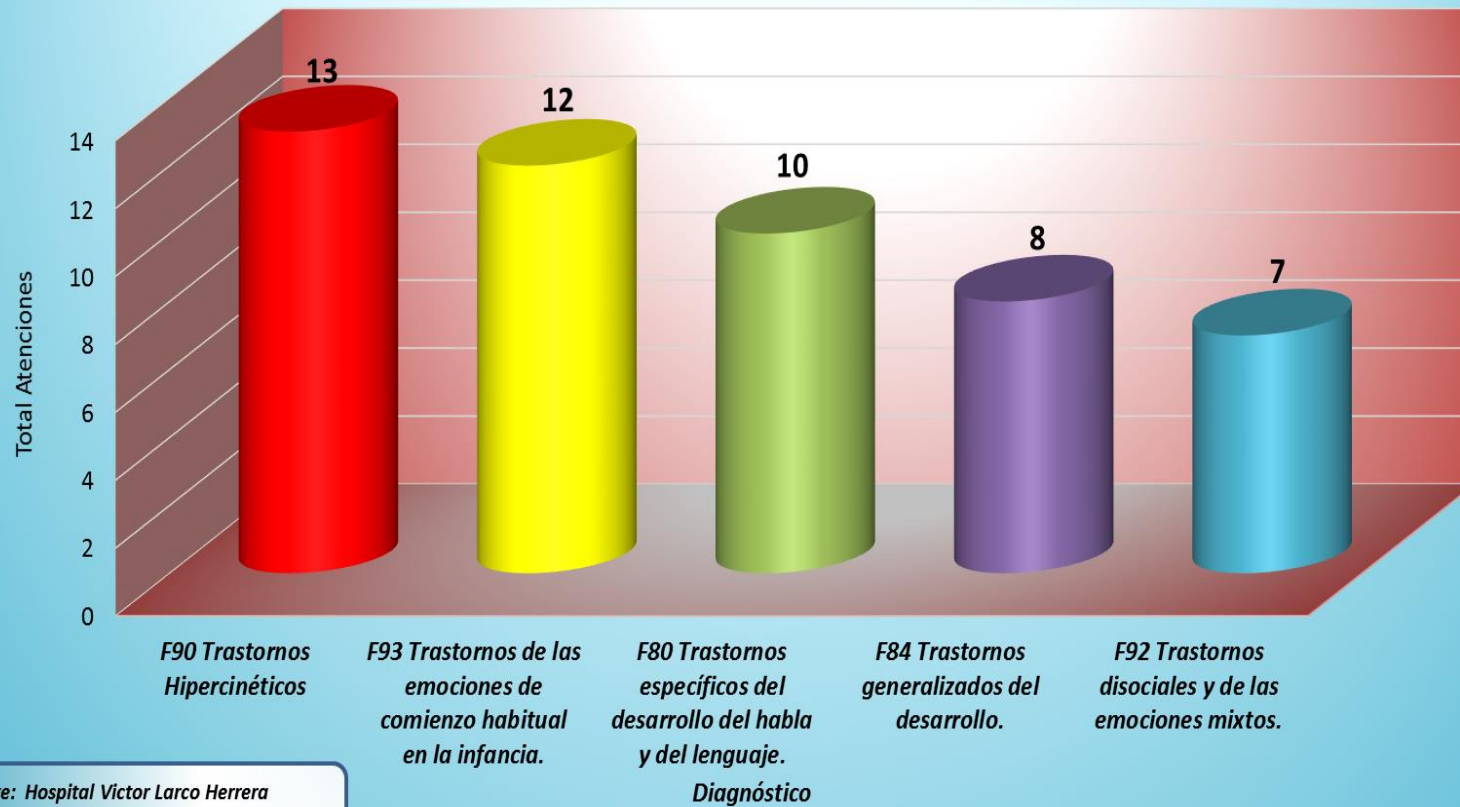
Primeras Causas de Morbilidad
Consulta Externa Psiquiatría Adicciones - Pacientes Nuevos
Octubre 2019
Gráfico N° 1



Fuente: Hospital Víctor Larco Herrera

En el presente gráfico podemos observar que en el Servicio de Adicciones de Consulta Externa, en el mes de octubre, se presentaron TRES casos nuevos de Trastornos mentales y del comportamiento debido al consumo de múltiples drogas o de otras sustancias psicotropas, asimismo TRES casos de T. M y del comportamiento debidos al consumo de alcohol y por último, UN caso de Trastornos mentales y del comportamiento debido al consumo de cocaína.

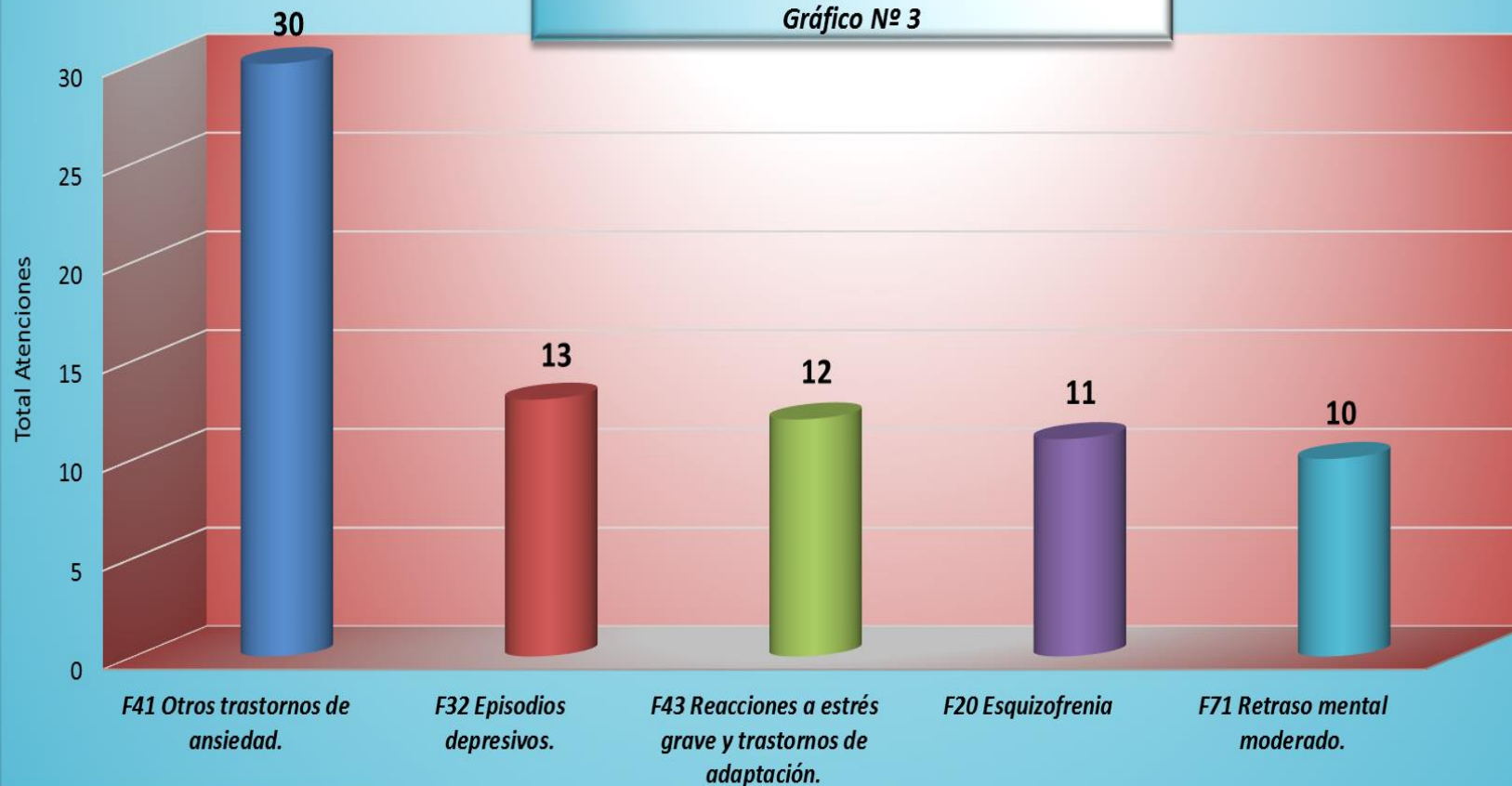
Primeras Causas de Morbilidad
Consulta Externa Psiquiatría Niños Y Adolescentes - Pacientes Nuevos
Octubre 2019
Gráfico N° 2



Fuente: Hospital Victor Larco Herrera
Oficina de Estadística e Informática

Como se aprecia del gráfico, en el Servicio de Consulta Externa de Niños y Adolescentes del HVLH se atendieron en el mes de octubre, en primer lugar 13 casos nuevos de Trastornos hiperkinéticos, seguido de 12 casos de Trastornos de las emociones de comienzo habitual en la infancia, 10 casos de Trastornos específicos del desarrollo del habla y del lenguaje, 8 casos de Trastornos generalizados del desarrollo y finalmente 7 casos de Trastornos disociales y de las emociones mixtas.

Primeras Causas de Morbilidad
Consulta Externa Psiquiatría Adultos - Pacientes Nuevos
Octubre 2019
Gráfico N° 3

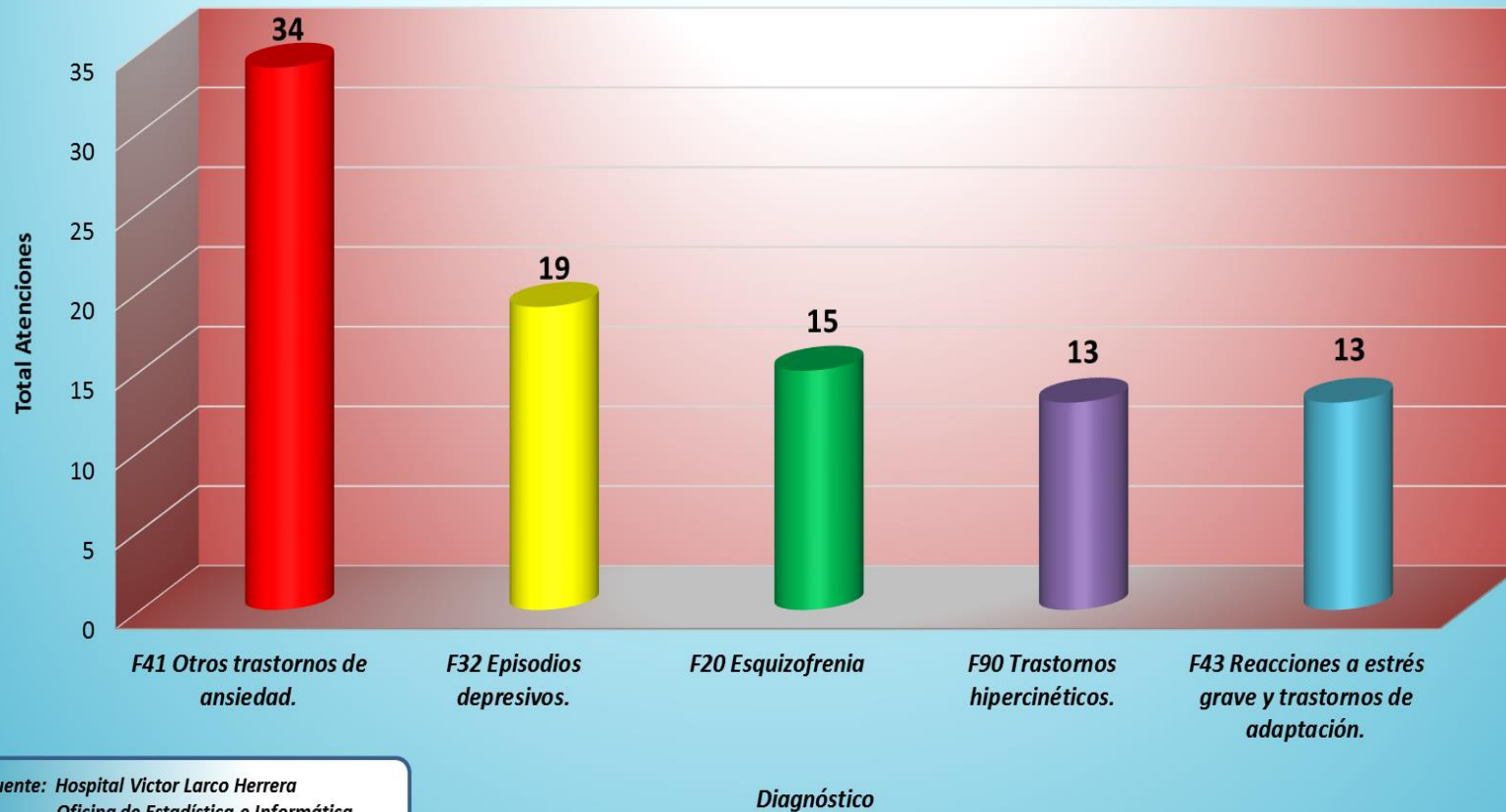


Fuente: Hospital Víctor Larco Herrera

Diagnóstico

Como se aprecia del gráfico, en consulta Externa de Psiquiatría Adultos, con respecto a los pacientes nuevos, en el mes de octubre se presentó en primer lugar Otros trastornos de ansiedad (30 casos), luego Episodios depresivos (13 casos), en tercer lugar Reacciones a estrés grave y trastornos de adaptación (12 casos), seguido de Esquizofrenia (11 casos) y finalmente 10 casos de Retraso mental moderado.

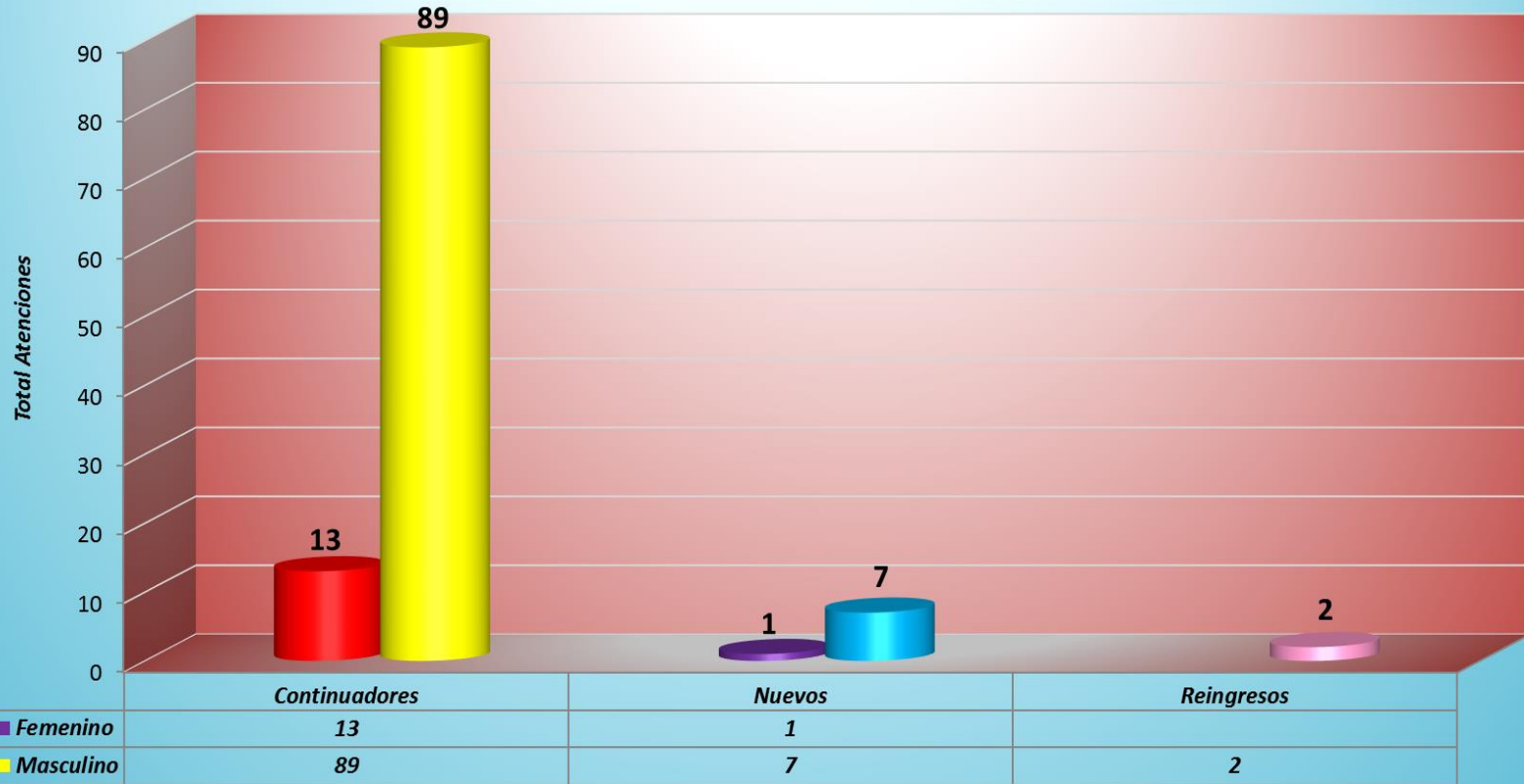
**Primeras Causas de Morbilidad de Todas las Consultas Externas Psiquiatría
(Adultos + Niños + Adicciones) - Pacientes Nuevos
Octubre 2019
Gráfico N° 4**



Fuente: Hospital Victor Larco Herrera
Oficina de Estadística e Informática

El presente gráfico muestra que si sumamos el total de pacientes nuevos atendidos en el mes de octubre, en las Consultas Externas de Adicciones, Niños y Adolescentes y Adultos, la primera causa de morbilidad fue Otros Trastornos de ansiedad, segundo Episodios depresivos, tercero Esquizofrenia, seguido de Trastornos hipercinéticos y finalmente Reacciones a estres grave y trastorno de adaptación.

**Consulta Externa Psiquiatría Adicciones -
Condición Por Sexo
Octubre 2019
Gráfico N° 5**

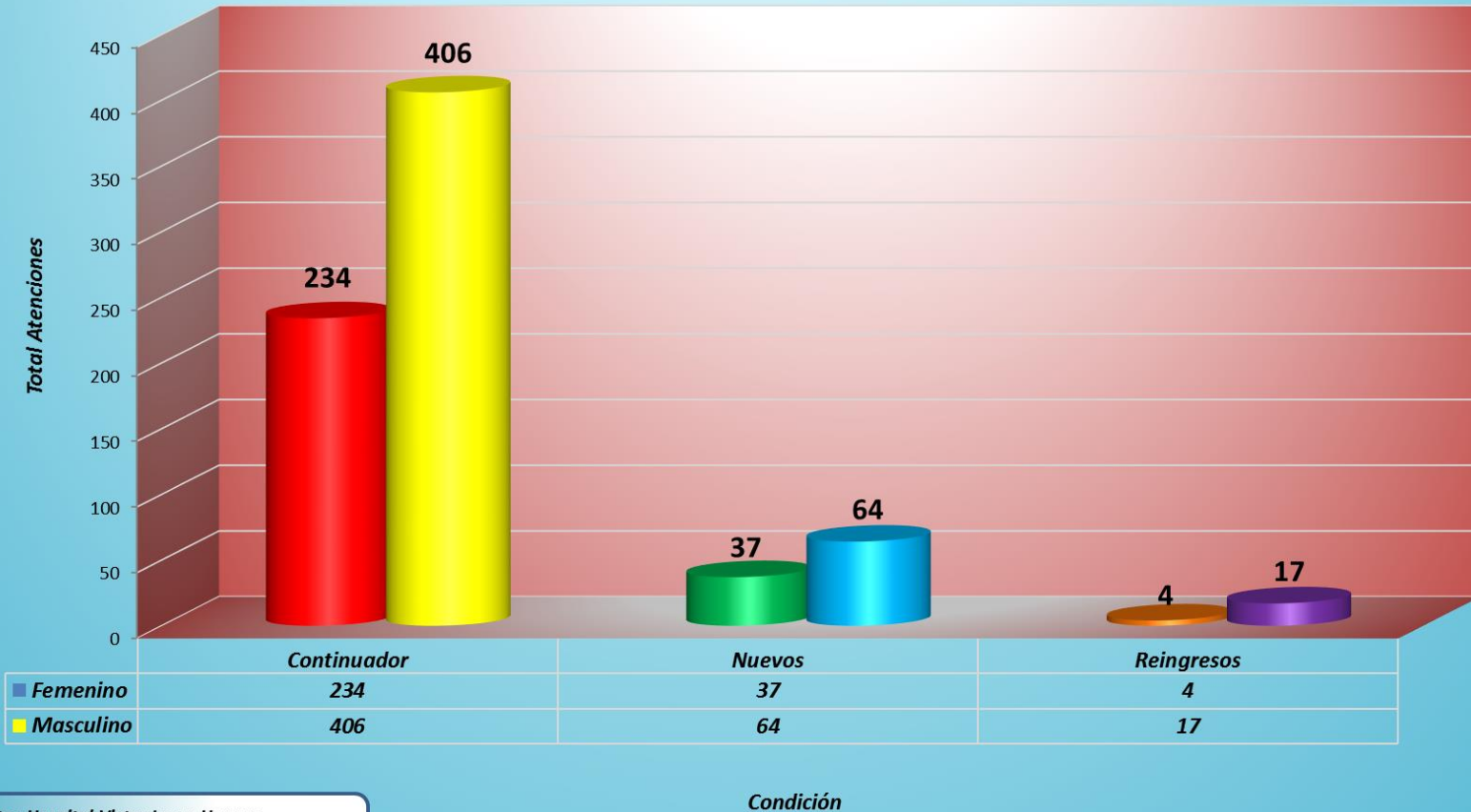


Fuente: Hospital Victor Larco Herrera
Oficina de Estadística e Informática

Condición

En el caso de la consulta externa de psiquiatría de Adicciones, se aprecia en el mes de octubre, una mayor cantidad de varones atendidos, tanto en continuadores, nuevos y reingresos.

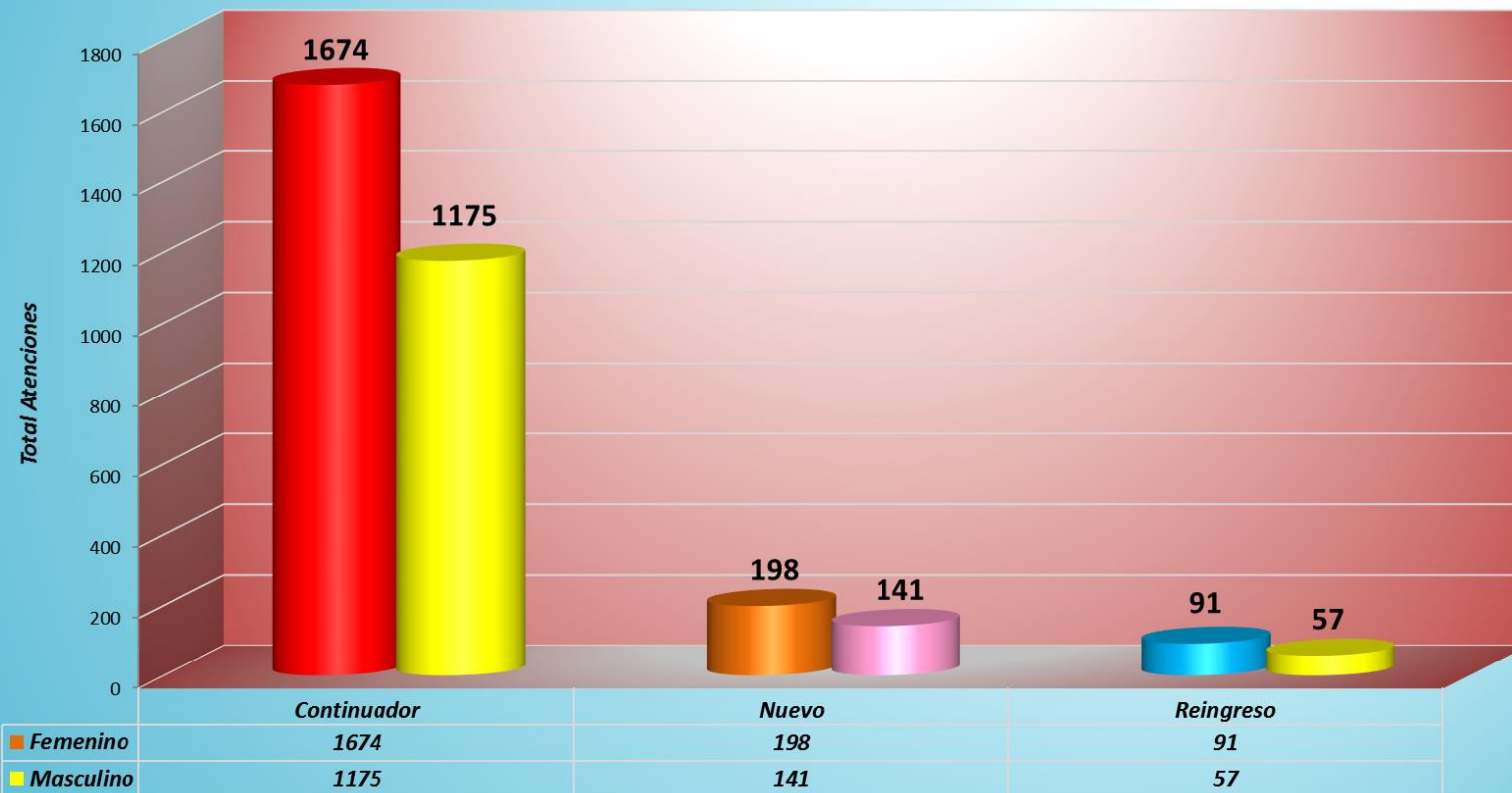
**Consulta Externas Psiquiatría
Niños y Adolescentes Por Condición Y Sexo
Octubre 2019
Gráfico N° 6**



Fuente: Hospital Victor Larco Herrera
Oficina de Estadística e Informática

El presente gráfico muestra que en consulta externa de niños y adolescentes, en el mes de octubre, la cantidad de atención de varones es mayor que el de mujeres, y esa mayoría se mantiene en los pacientes continuadores, nuevos y reingresos.

**Consulta Externas Psiquiatría "Adultos" por Condición Y Sexo
 Octubre 2019
 Gráfico N° 7**

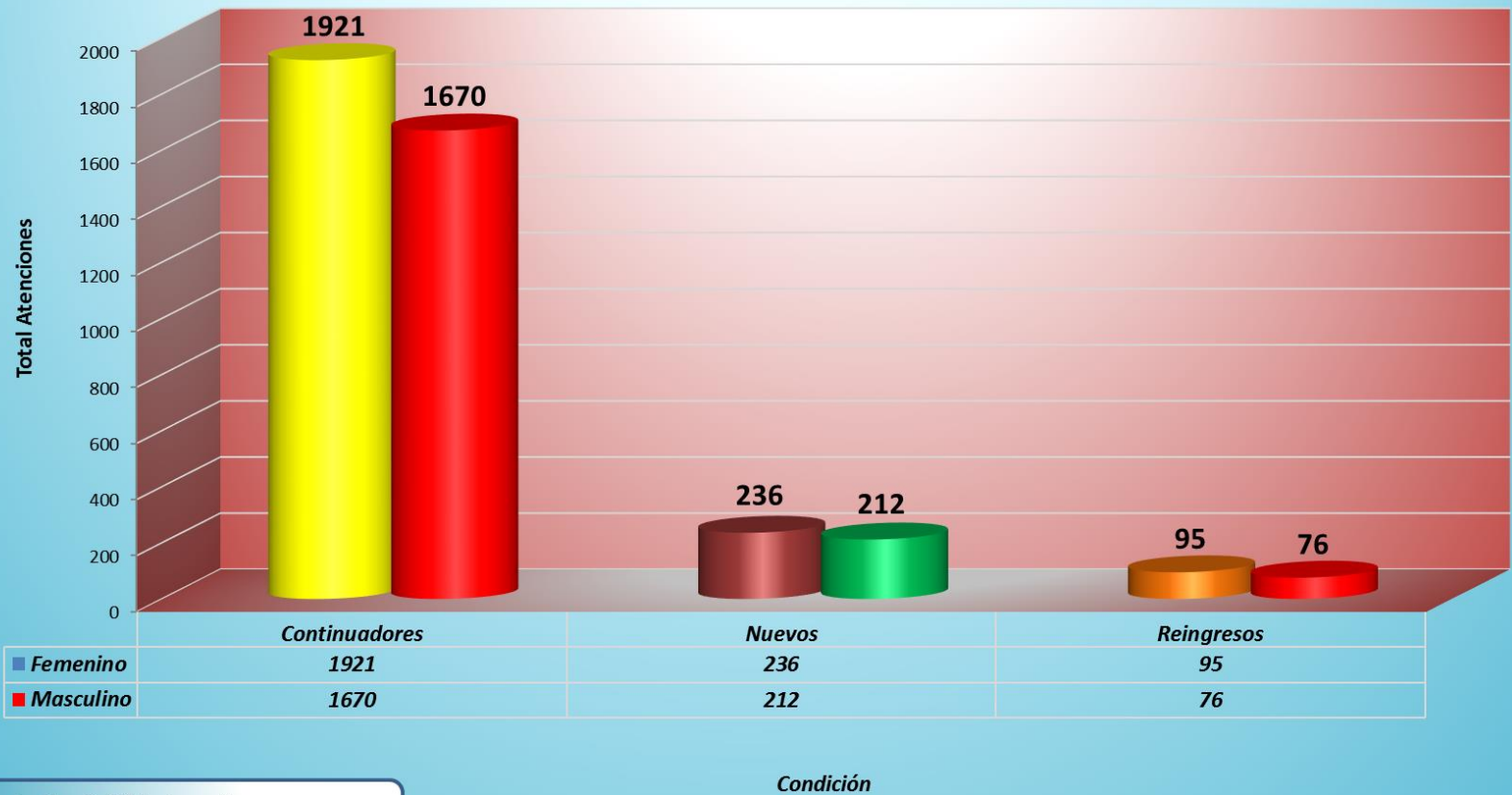


Fuente: Hospital Víctor Larco Herrera
 Oficina de Estadística e Informática

Condición

En el caso de la consulta externa de adultos, se aprecia en el mes de octubre, una mayor cantidad de mujeres atendidas, tanto en nuevos, continuadores y reingresos.

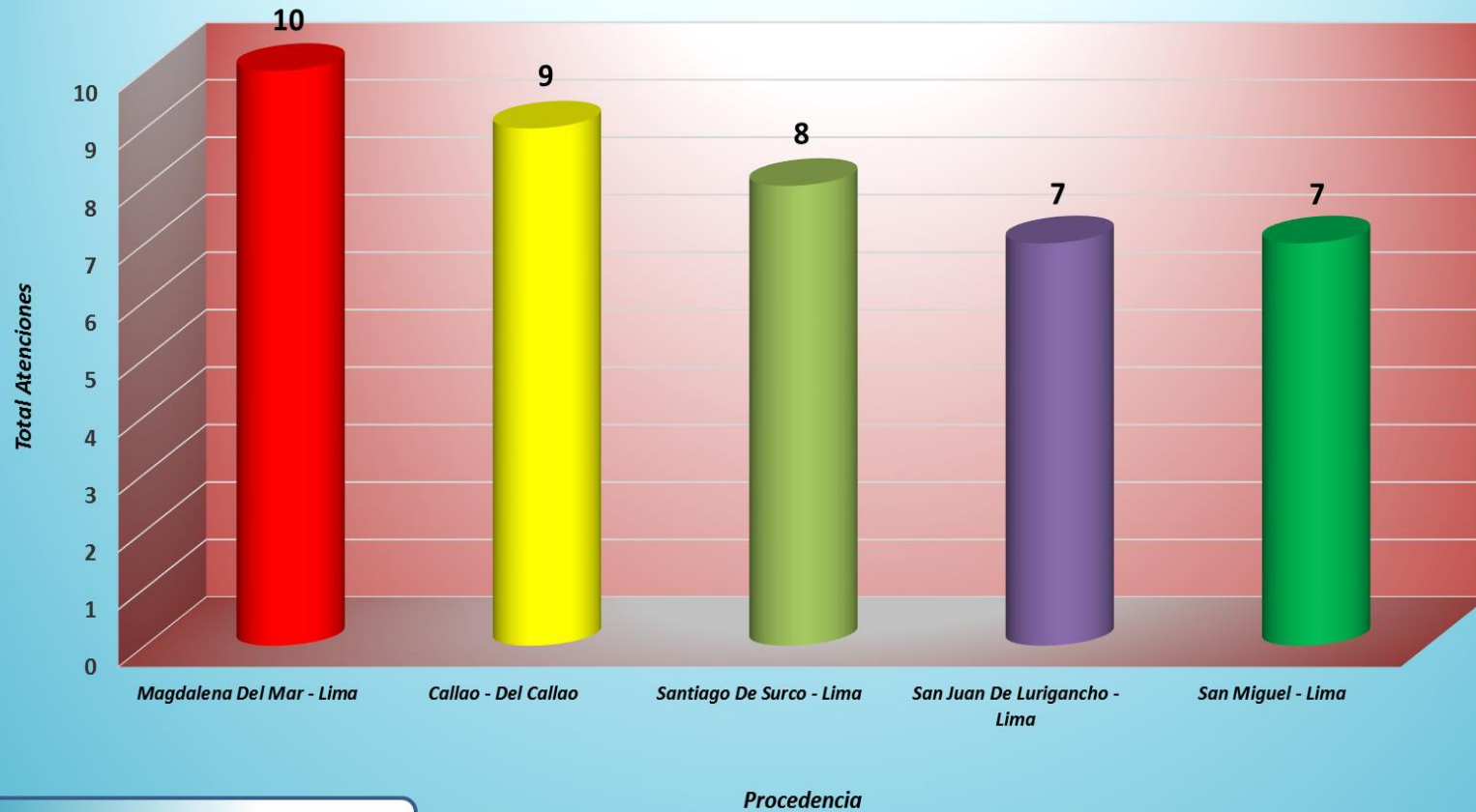
*Todas las Consultas Externas de
Psiquiatría (Adultos + Niños + Adicciones)
Octubre 2019
Gráfica N° 8*



Fuente: Hospital Víctor Larco Herrera
Oficina de Estadística e Informática

En relación a todas las consultas (niños, adultos y adicciones), en el mes de octubre, se observa que la mayor cantidad son mujeres continuadoras, nuevos y reingresos.

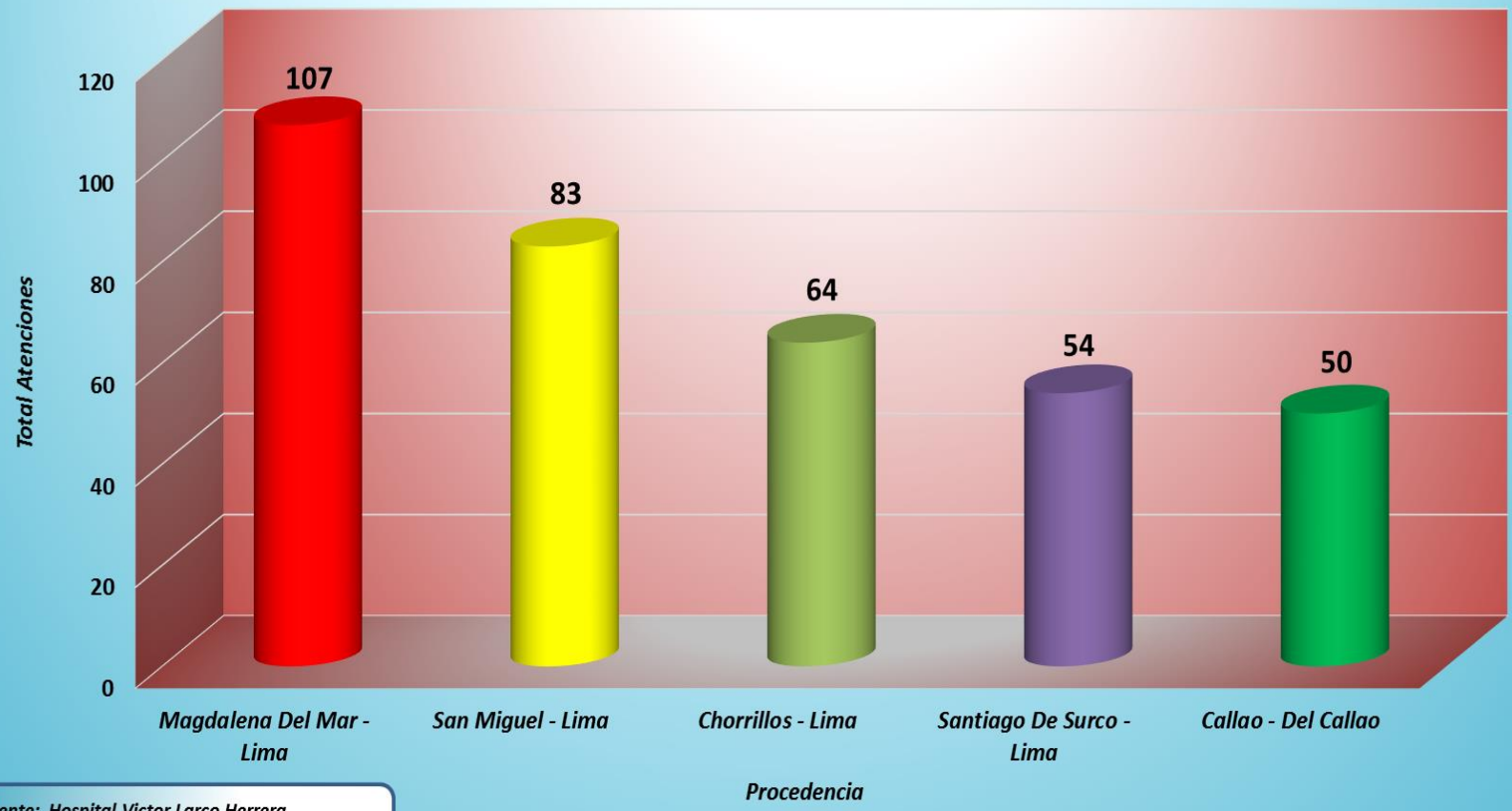
**Primeros Lugares de Procedencia
en Consulta Externa Adicciones
Octubre 2019
Gráfico N° 9**



Fuente: Hospital Víctor Larco Herrera
Oficina de Estadística e Informática

En el presente gráfico se muestran los casos de adicciones que acudieron a consulta externa en el mes de octubre, los cuales procedieron en primer lugar de Magdalena del Mar, Callao, Santiago de Surco, San Juan de Lurigancho y San Miguel.

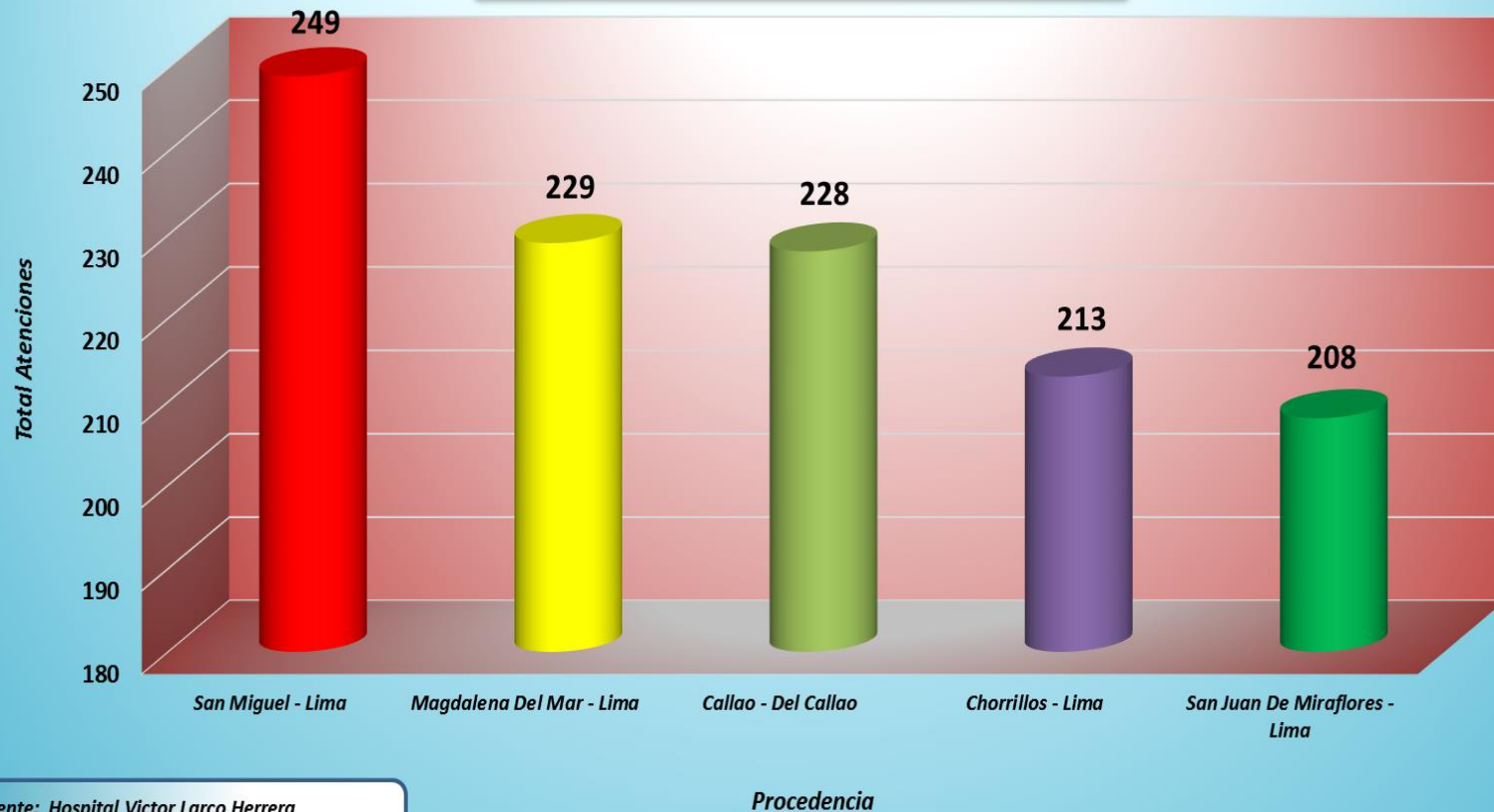
*Primeros Lugares de Procedencia de Consulta Externa en Niños Y Adolescentes
Octubre 2019
Gráfico N° 10*



Fuente: Hospital Víctor Larco Herrera
Oficina de Estadística e Informática

Como muestra la gráfica, los casos de niños y adolescentes que acudieron a consulta externa en el mes de octubre, procedieron en primer lugar de Magdalena del Mar, San Miguel, Chorrillos, Santiago de Surco y finalmente Callao.

*Primeros Lugares de Procedencia de Consulta Externa
Psiquiatría Adultos
Octubre 2019
Gráfico Nº 11*



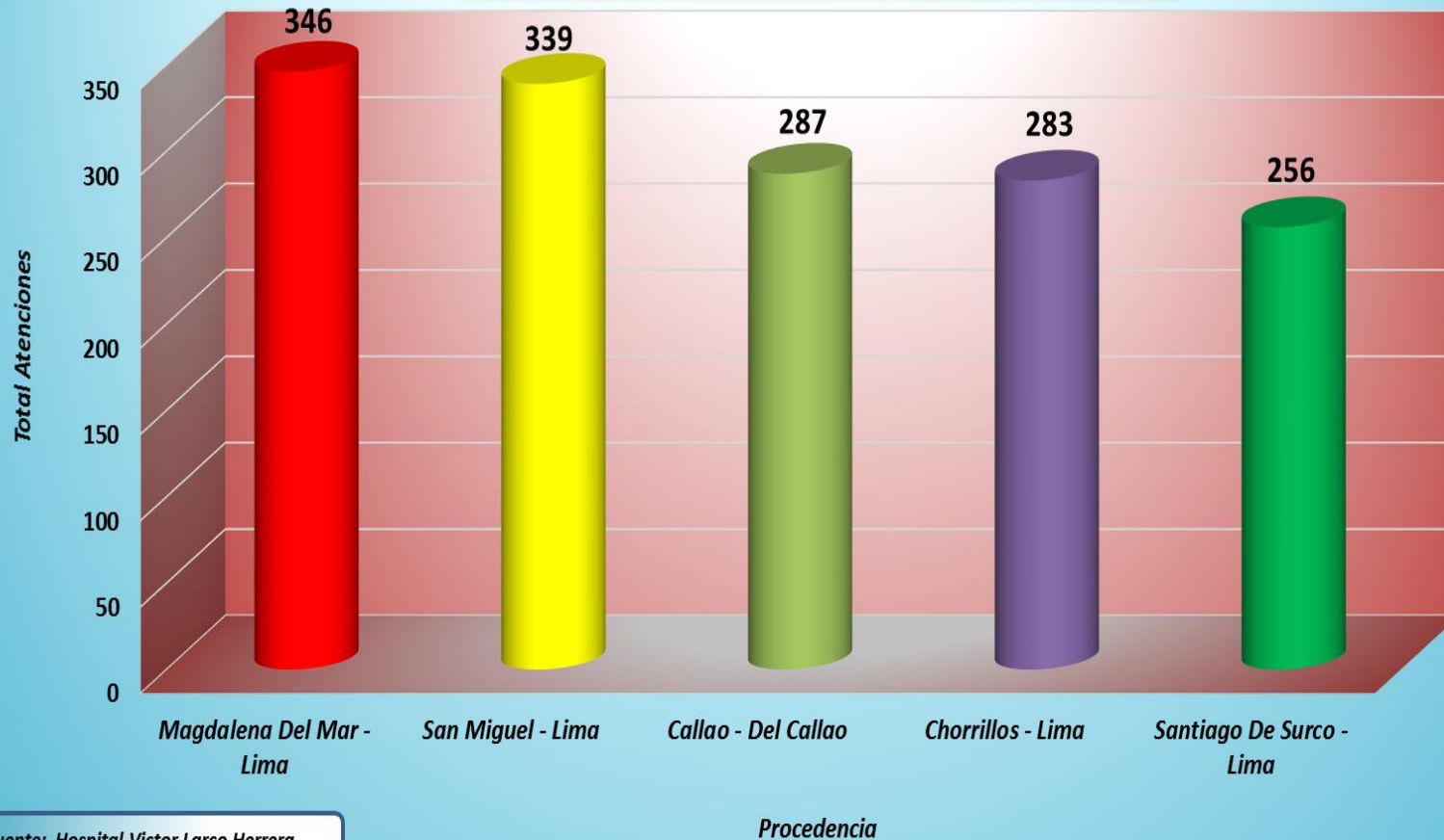
Fuente: Hospital Victor Larco Herrera
Oficina de Estadística e Informática

Como muestra la gráfica, los casos que acudieron a consulta externa de psiquiatría adultos, durante el mes de octubre, procedieron en primer lugar de San Miguel, Magdalena del Mar, Callao, Chorrillos y finalmente San Juan de Miraflores.

**Primeros Lugares de Procedencia de Toda la Consulta Externa
Psiquiatría (Adultos + Niños + Adicciones)**

Octubre 2019

Gráfico N° 12



Fuente: Hospital Victor Larco Herrera

Como se aprecia del gráfico, si tenemos en cuenta todas las consultas, en el mes de octubre, los pacientes procedieron en primer lugar de Magdalena del Mar, luego San Miguel, seguido del Callao, cuarto lugar Chorrillos y finalmente Santiago de Surco.

Frecuencia Acumulada Consulta Externa Psiquiatría
Año 2018 & 2019
Octubre 2019
Gráfica Nº 13

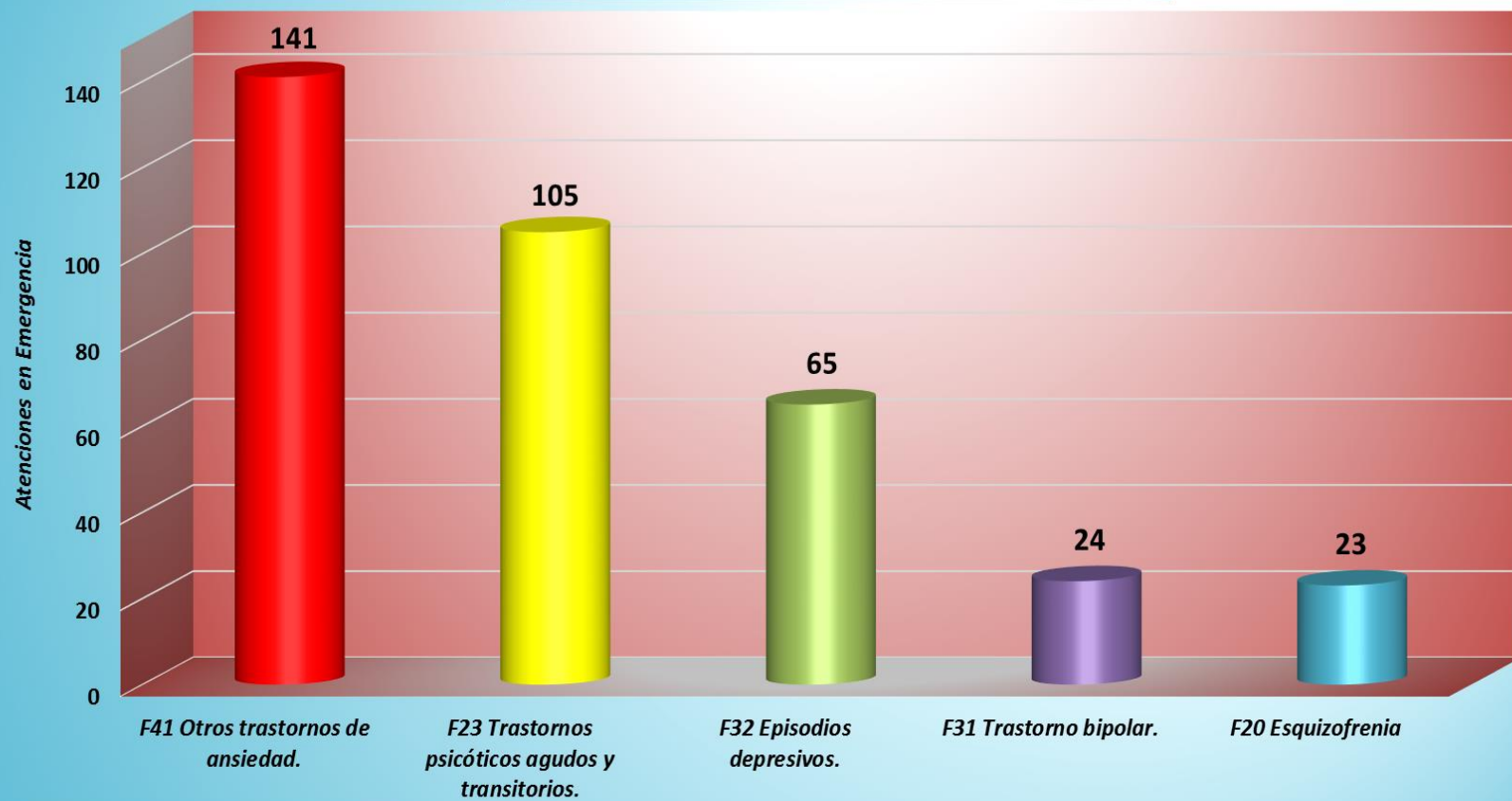


Fuente: Hospital Víctor Larco Herrera
 Oficina de Estadística e

Meses

Si tenemos en cuenta las actividades de Consulta Externa en el Hospital Víctor Larco Herrera, en comparación al mes de octubre del 2018 (5219 atenciones), en octubre del 2019 tenemos en total 4210 atenciones, una frecuencia acumulada menor.

*Primeras Causas de Morbilidad de Ingresos a Emergencia
Octubre 2019
Gráfico N° 14*

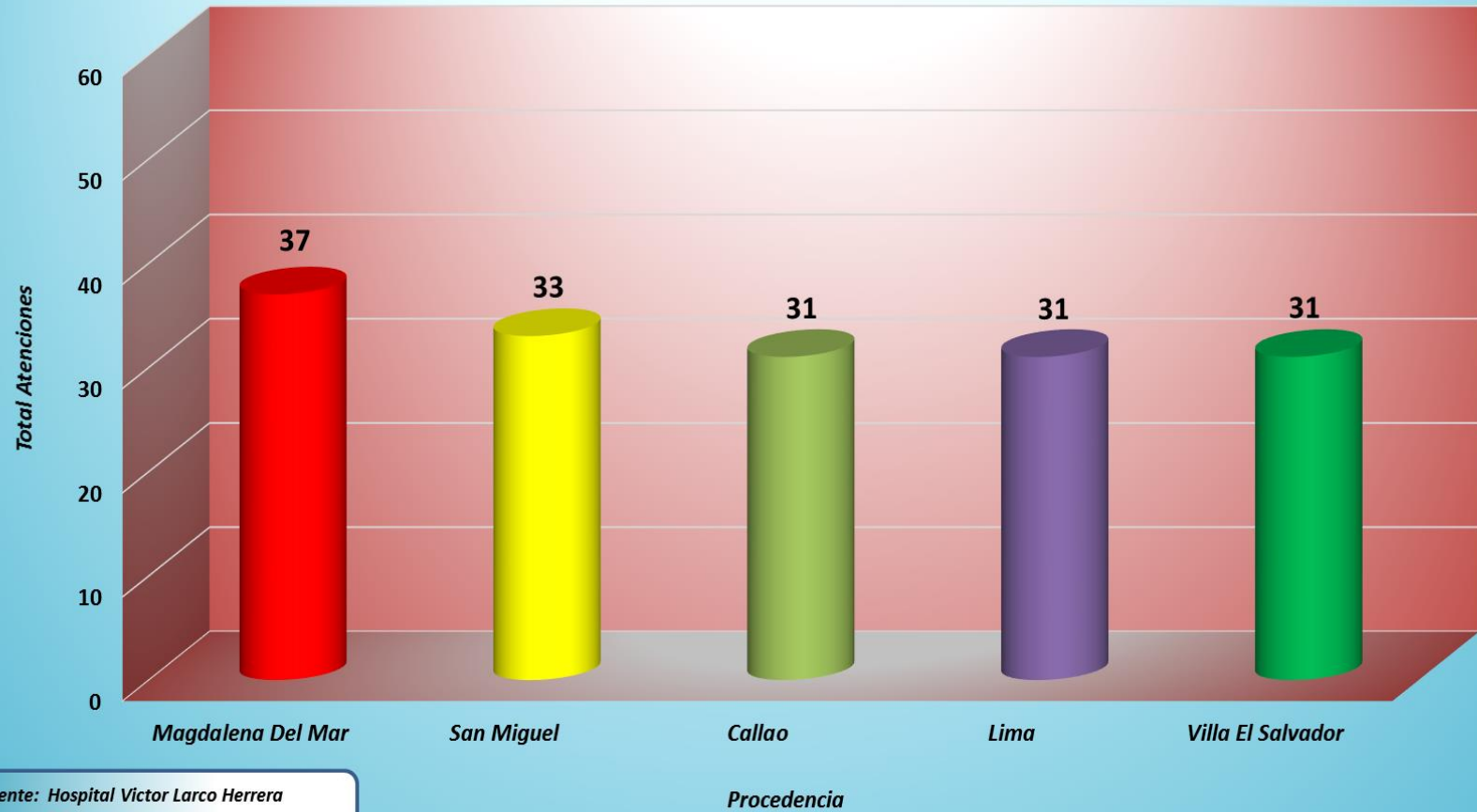


Fuente: Hospital Víctor Larco Herrera
Oficina de Estadística e Informática

Diagnósticos

Como se muestra en el gráfico, la primera causa de morbilidad en el servicio de emergencia, en el mes de octubre fue Trastornos de ansiedad, seguido de Trastornos psicóticos agudos y transitorios, seguido Episodios depresivos, en cuarto lugar Trastorno bipolar y finalmente Esquizofrenia.

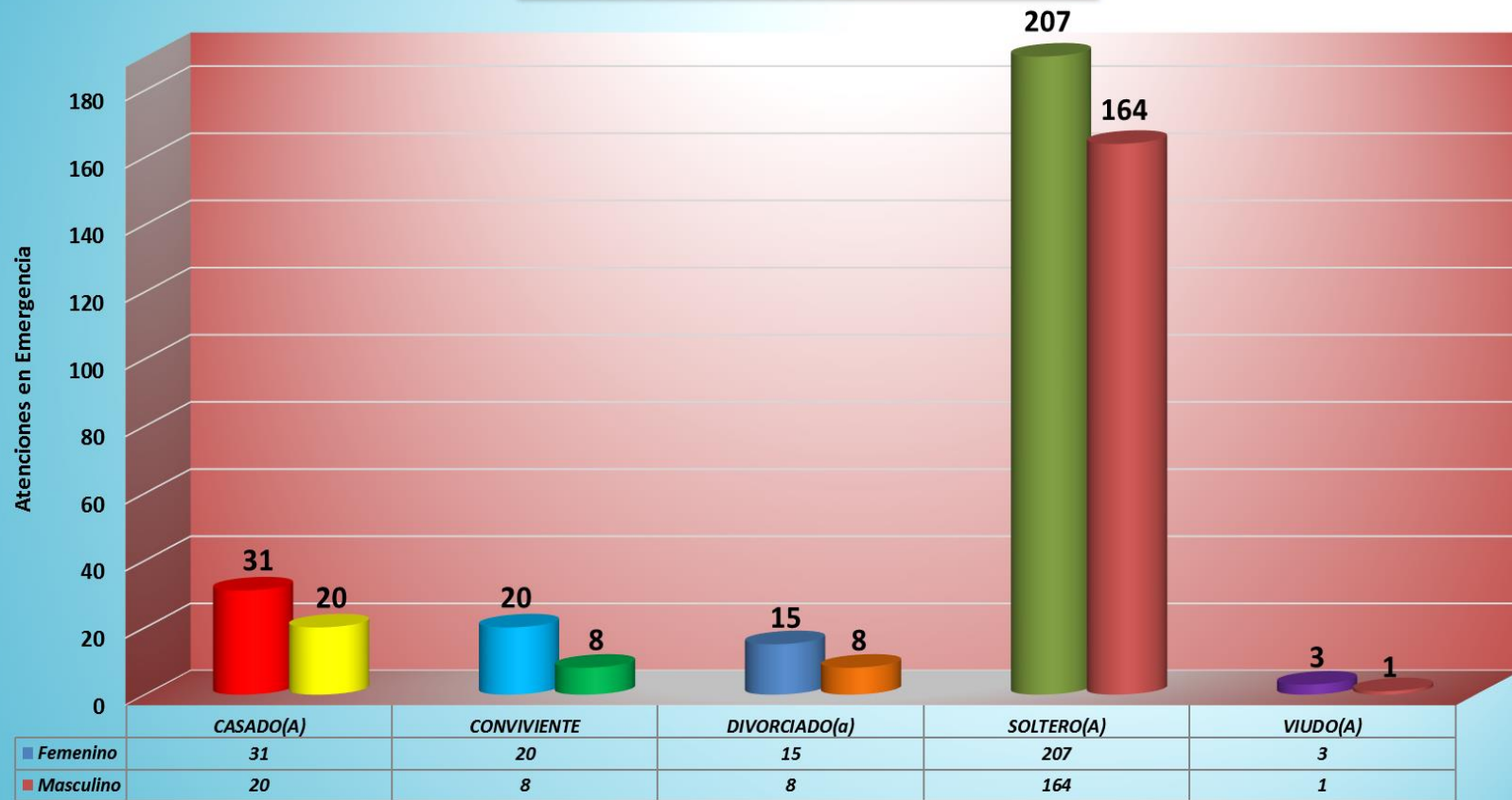
Primeros Lugares de Procedencia en Emergencia
Octubre 2019
Gráfico N° 15



Fuente: Hospital Victor Larco Herrera
Oficina de Estadística e Informática

Como se aprecia del gráfico, los pacientes que acudieron al servicio de emergencia en el mes de octubre, procedieron en primer lugar de Magdalena del Mar, San Miguel, Callao, Lima y finalmente Villa El Salvador.

Ingreso por Emergencia por Estado Civil y por Sexo
Octubre 2019
Gráfico N° 16



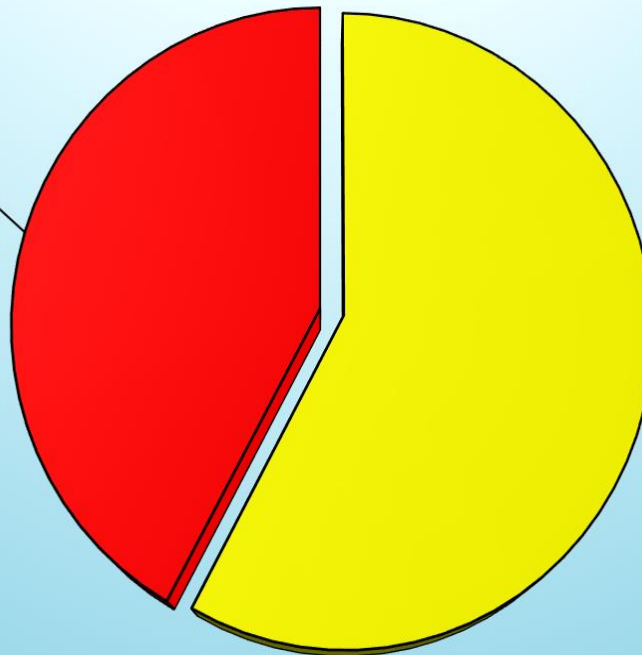
Fuente: Hospital Victor Larco Herrera
 Oficina de Estadística e Informática

Estado Civil

En el presente gráfico se aprecia que en el mes de octubre, acudieron una mayor cantidad de pacientes solteros de ambos sexos al servicio de emergencia del HVLH. Se observa que acuden más mujeres solteras.

Ingresos a Emergencia según Sexo
Octubre 2019
Gráfico N° 17

Masculino, 201, 42%

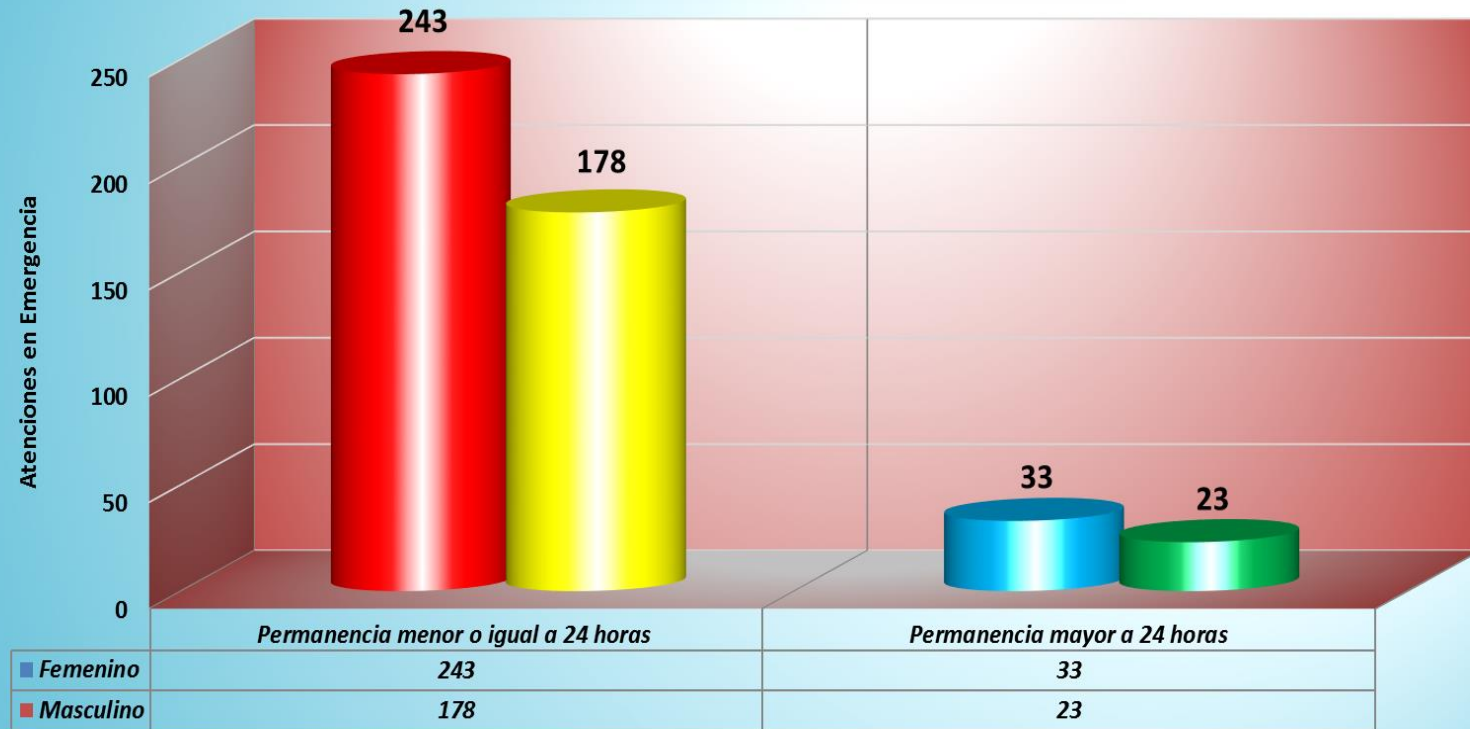


Femenino, 276, 58%

*Fuente: Hospital Victor Larco Herrera
Oficina de Estadística e Informática*

Como muestra el gráfico, se aprecia un porcentaje de más atenciones de mujeres en el servicio de emergencia durante el mes de Octubre del 2019.

Tiempo de Permanencia en Emergencia - por Sexo
 Octubre 2019
 Gráfica N° 18

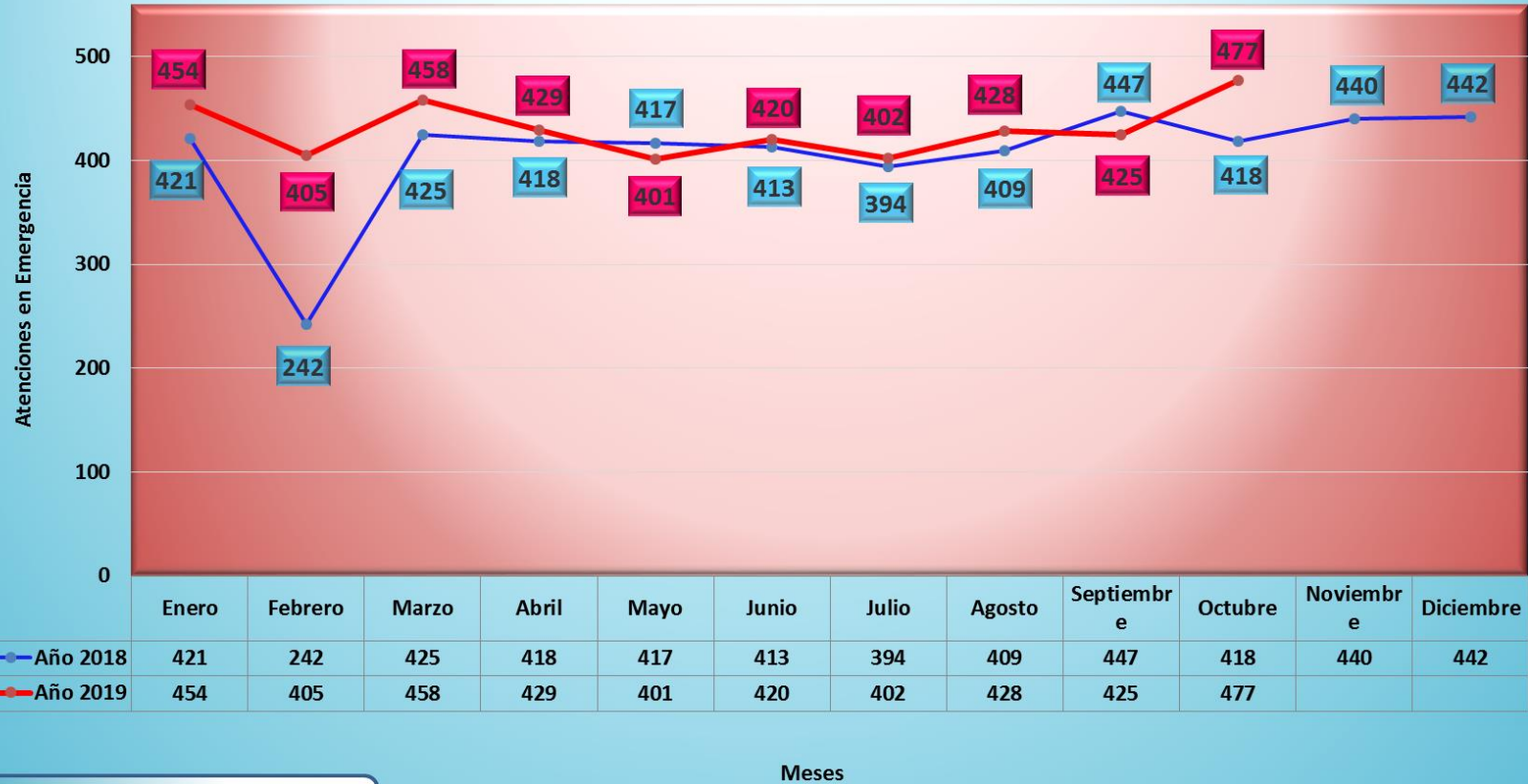


Fuente: Hospital Víctor Larco Herrera
 Oficina de Estadística e Informática

Tiempo de Permanencia

En el presente gráfico se observa que en octubre, la mayoría de pacientes tuvieron una estancia menor o igual a 24 horas; es decir, su crisis se resuelve el mismo día de la atención, tanto de varones como de mujeres. Se observa también 56 pacientes con un tiempo de permanencia mayor a 24 horas.

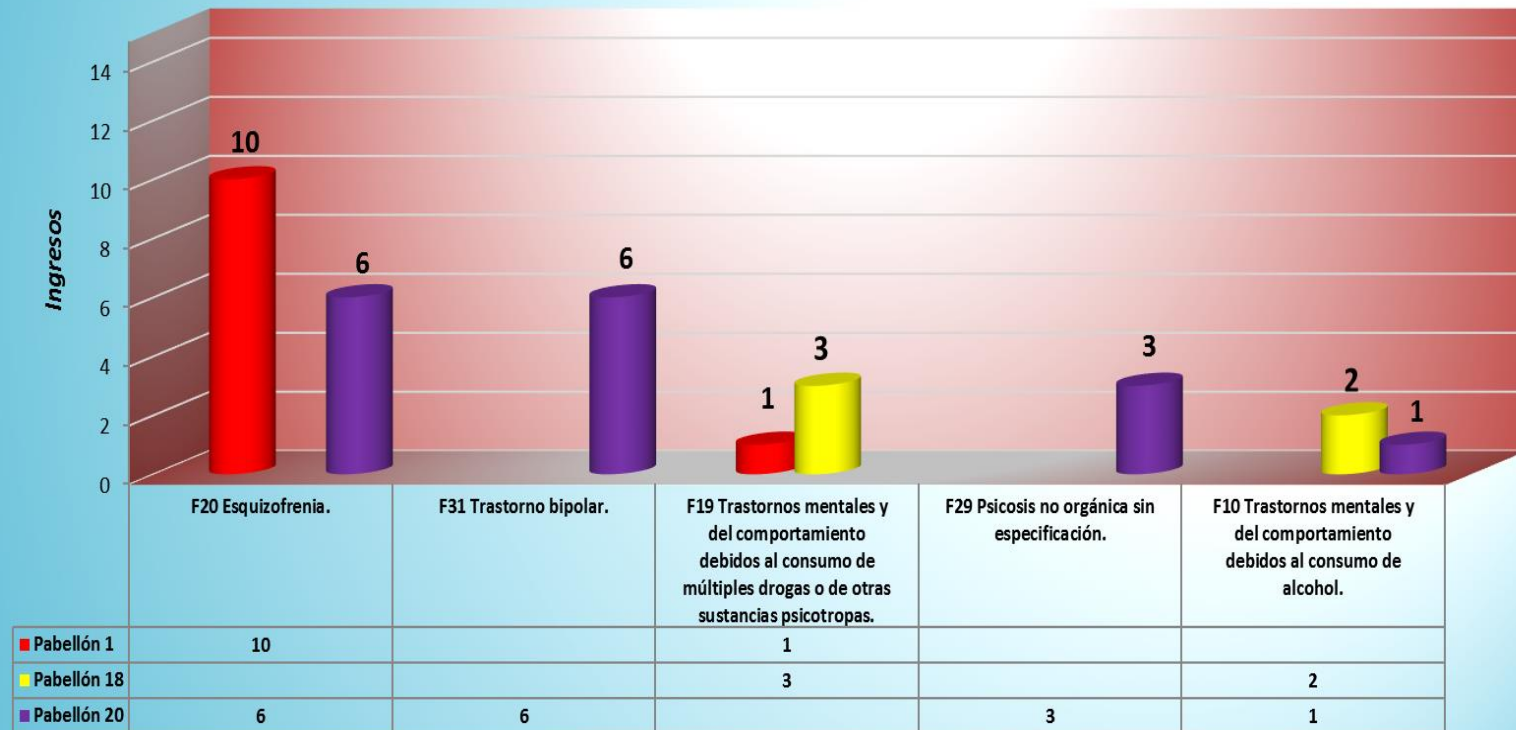
Frecuencia Acumulada de Ingresos a Emergencia
Años 2018 & 2019
Gráfica N° 19



Fuente: Hospital Víctor Larco Herrera
Oficina de Estadística e Informática

El presente gráfico muestra la Frecuencia Acumulada de Ingresos a Emergencia. Si comparamos con el mes de octubre del 2018 (418 ingresos), en el mes de octubre del 2019 se produjeron 477 ingresos. Esta cifra puede variar mes a mes, pero en general la tendencia es a aumentar.

Distribución de Morbilidad por Ingresos a Pabellones
Octubre 2019
Gráfico N° 20

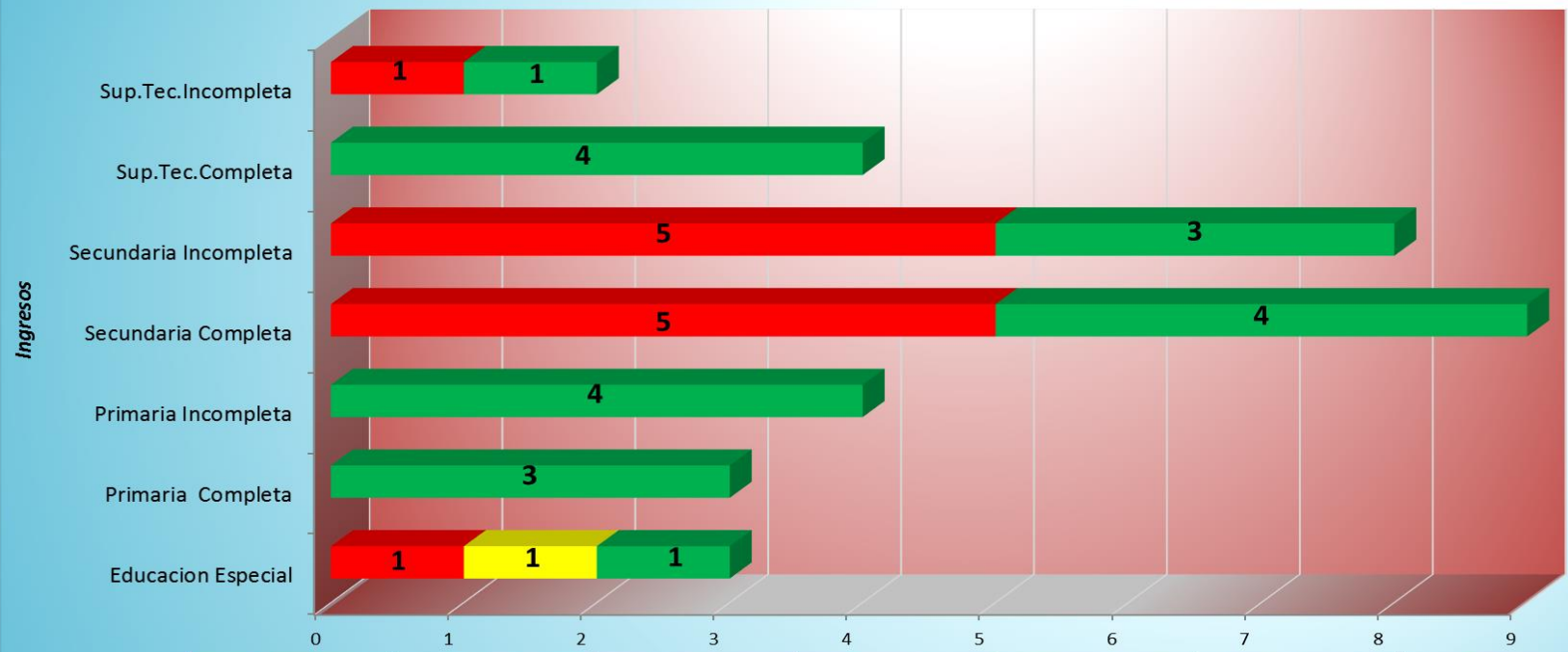


Fuente: Hospital Victor Larco Herrera

Diagnósticos

En el presente gráfico se observan los ingresos a pabellones en el mes de octubre: En los pabellones 1 y 20 ingresaron DIEZ y SEIS pacientes respectivamente con Esquizofrenia. En el pabellón 20 ingresaron SEIS pacientes con Trastorno bipolar, asimismo en los pabellones 1 y 18 ingresaron UNO y TRES casos respectivamente de Trastornos mentales y del comportamiento debidos al consumo de múltiples drogas o de otras sustancias psicotropas. En el pabellón 20 ingresaron TRES casos de Psicosis no orgánica sin especificación y finalmente en los pabellones 18 y 20 ingresaron DOS y UN casos de Trastornos mentales y del comportamiento debidos al consumo de alcohol.

Grado de Educación en Hospitalización a Pabellones
Octubre 2019
Gráfico N° 21



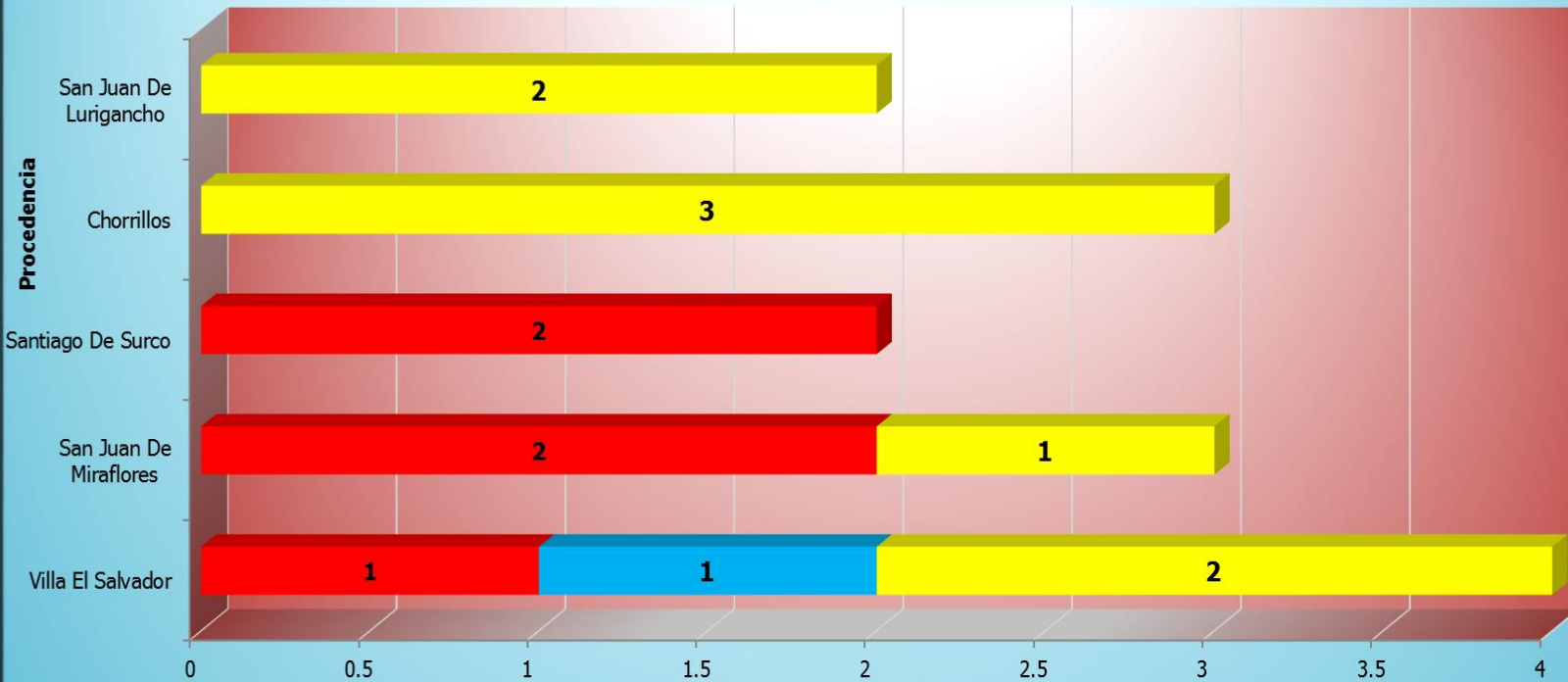
	Educación Especial	Primaria Completa	Primaria Incompleta	Secundaria Completa	Secundaria Incompleta	Sup.Tec.Completa	Sup.Tec.Incompleta
■ Pabellón 1	1			5	5		1
■ Pabellón 18	1						
■ Pabellón 20	1	3	4	4	3	4	1

Fuente: Hospital Víctor Larco Herrera
 Oficina de Estadística e Informática

Grado de Instrucción

Como se aprecia del gráfico, en el mes de octubre, la mayoría de pacientes de los pabellones 20, 1 y 18 tienen un grado de instrucción de secundaria completa.

**Primeros Lugares de Procedencia en Hospitalización
Octubre 2019
Gráfica N° 22**



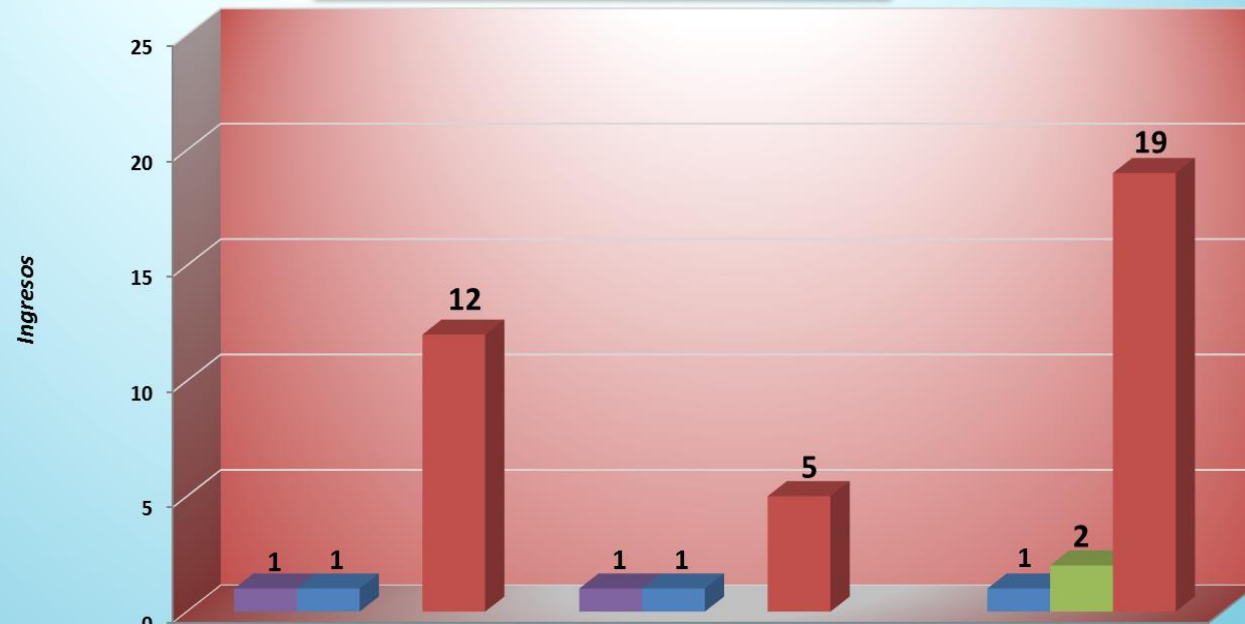
	Villa El Salvador	San Juan De Miraflores	Santiago De Surco	Chorrillos	San Juan De Lurigancho
■ Pabellón 1	1	2	2		
■ Pabellón 18	1				
■ Pabellón 20	2	1		3	2

Fuente: Hospital Victor Larco Herrera

Ingresos

Como se aprecia del gráfico, los pacientes que fueron hospitalizados en el mes de octubre en los pabellones 1, 18 y 20 procedieron de Villa El Salvador en su mayoría, aunque también se reportan pacientes de San Juan de Miraflores y Chorrillos.

Hospitalización por Categoría Socio Económico
Octubre 2019
Gráfico N° 23



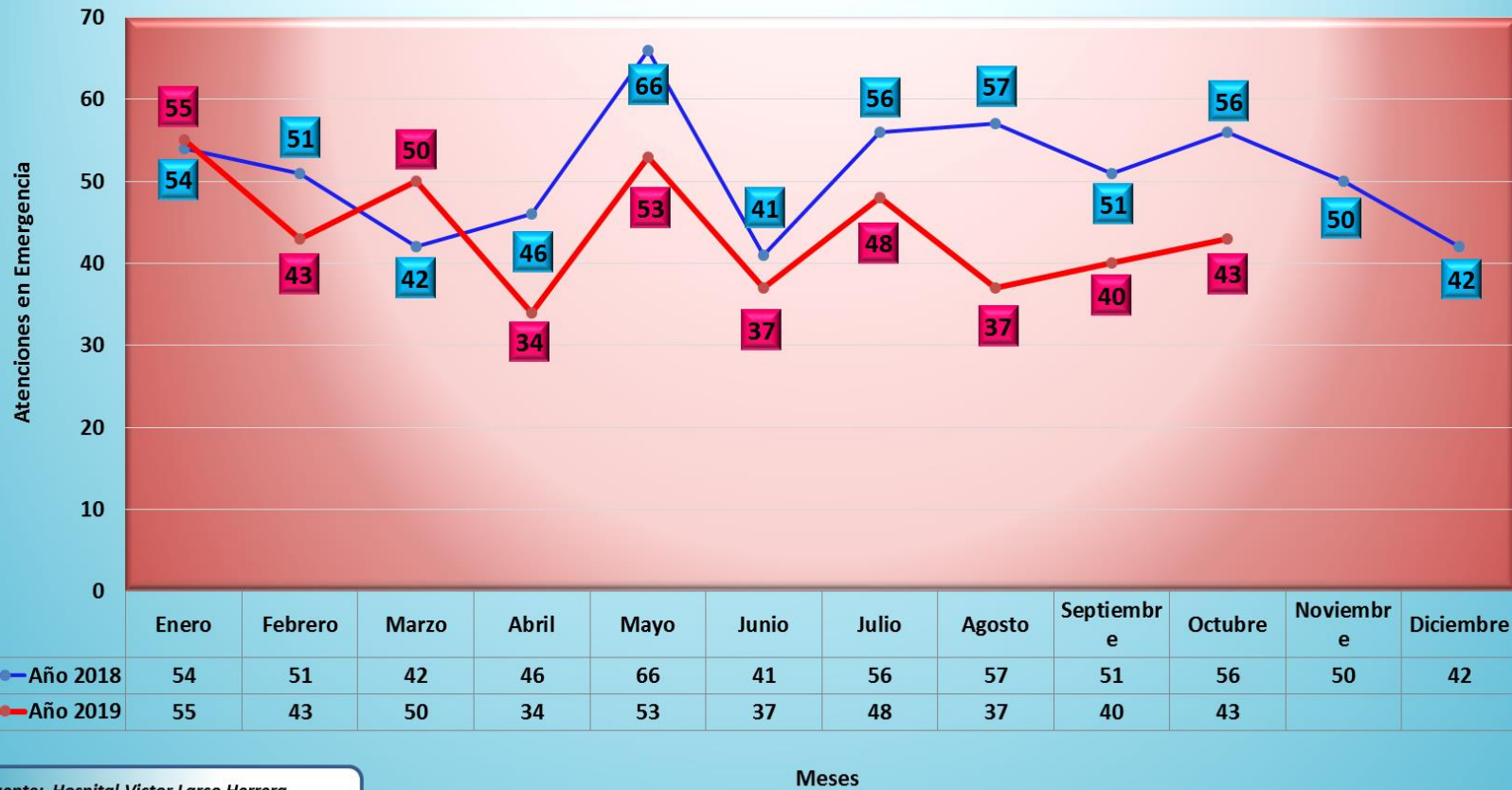
	Pabellón 1	Pabellón 18	Pabellón 20
■ CATEGORIA "B" TRAE MEDICINA	1	1	
■ CATEGORIA "C" TRAE MEDICINA	1	1	1
■ CATEGORIA "D" EXONERADO TRAE MEDICINA			2
■ SEGURO INTEGRAL DE SALUD	12	5	19

Fuente: Hospital Víctor Larco Herrera

Categorías

Como muestra la gráfica, en el mes de octubre, los pacientes hospitalizados en los pabellones 1, 18 y 20 son en su mayoría financiados por el SIS, DOS pertenecen a la categoría "B", TRES pertenecen a la categoría "C" y DOS pertenecen a la categoría "D".

Frecuencia Acumulada Servicio de Hospitalización
Años 2018 & 2019
Gráfico N° 24



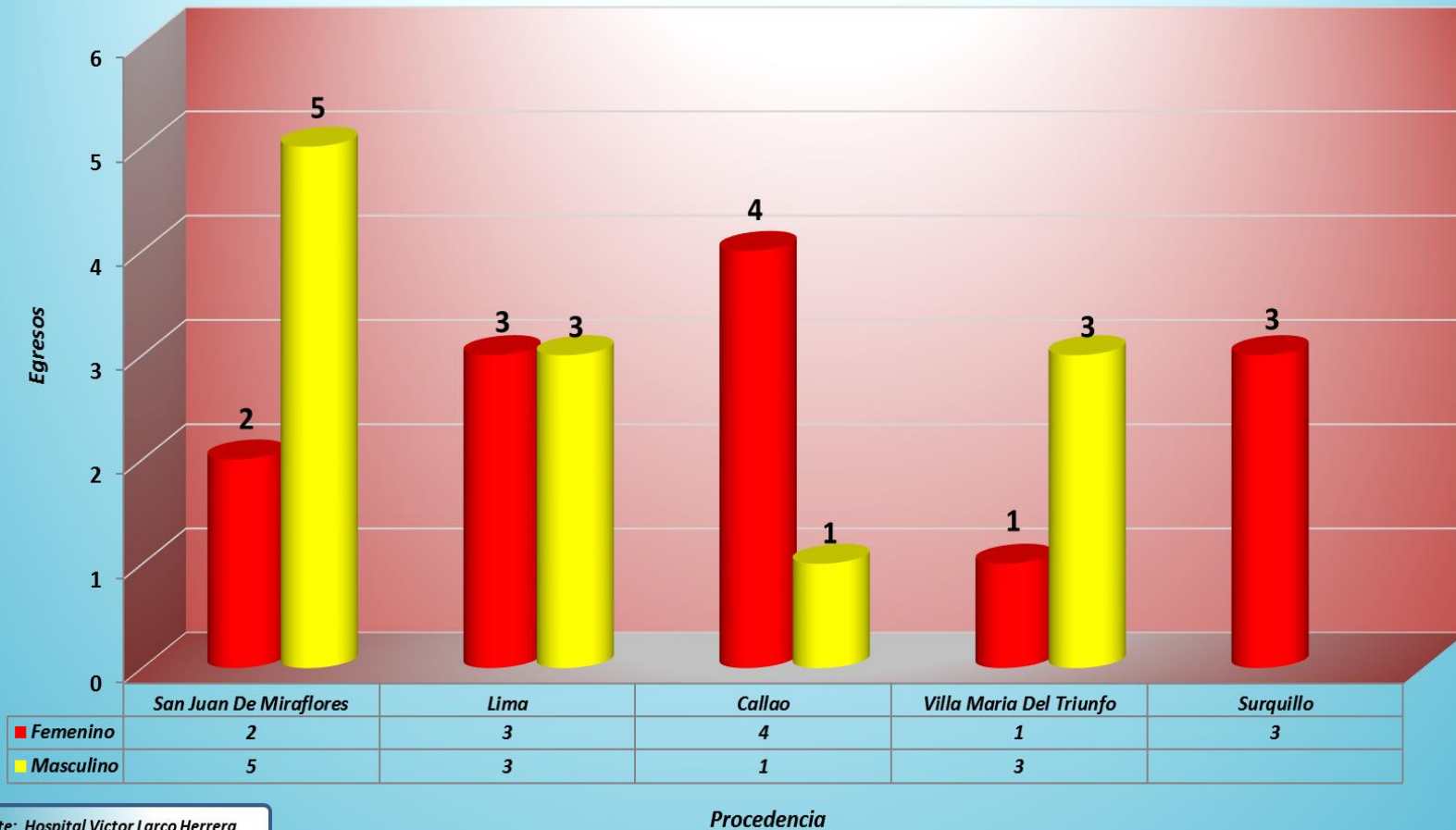
Fuente: Hospital Víctor Larco Herrera
Oficina de Estadística e Informática

El presente gráfico muestra la Frecuencia Acumulada en los Servicios de Hospitalización. El número de hospitalizaciones en el mes de octubre del 2018 fue de 56, mientras que en el mes de octubre del presente año es 43. En general existe una tendencia a mantenerse en el promedio de hospitalizaciones con una tendencia a aumentar.

Primeros Lugares de Procedencia en Egresos Hospitalarios

Octubre 2019

Gráfico N° 25



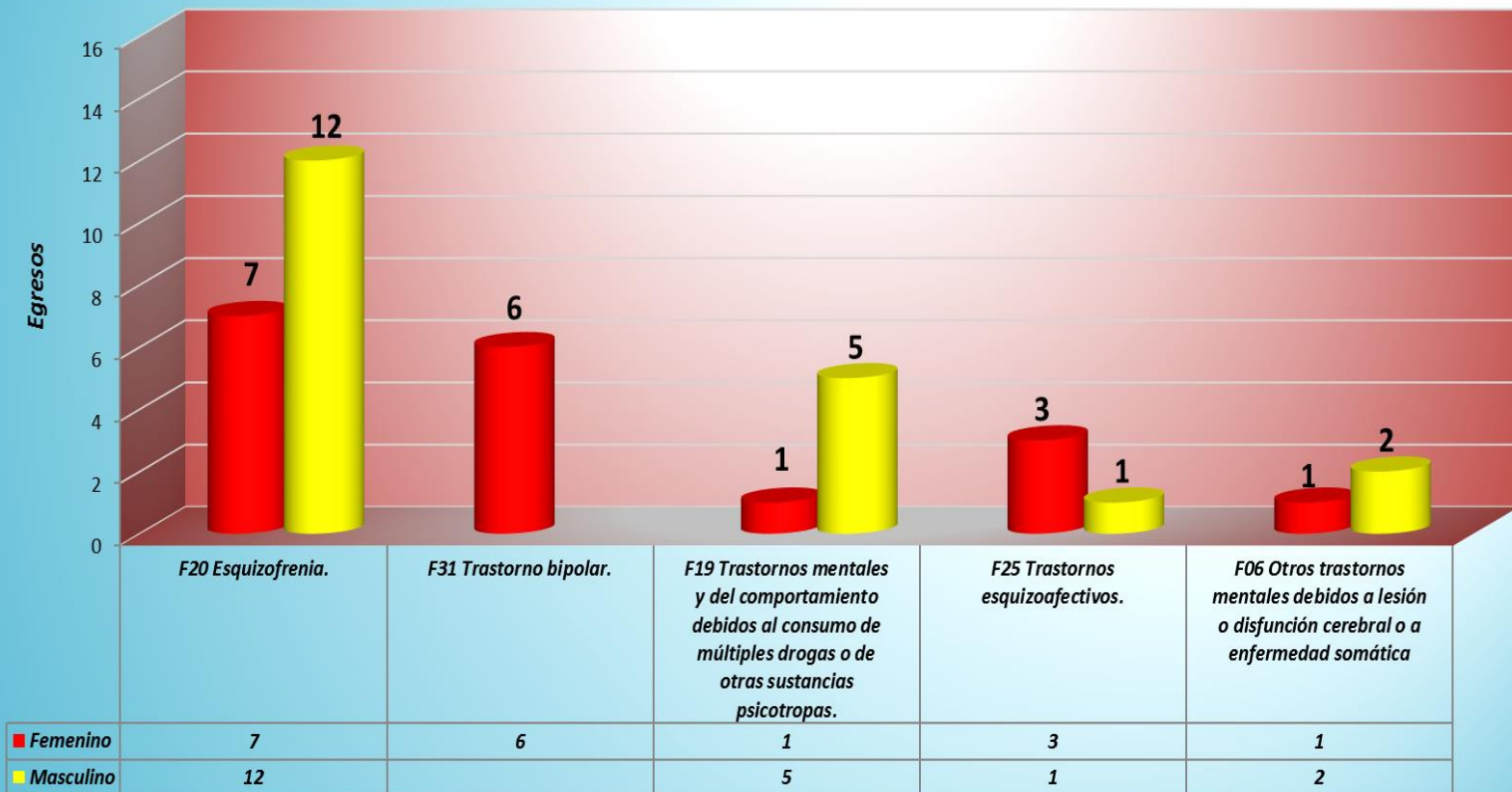
Fuente: Hospital Victor Larco Herrera

De acuerdo al presente gráfico de egresos, en octubre del 2019, los pacientes retornaron a su lugar de procedencia. En el caso de la mayoría de las mujeres, de Lima y Callao; en el caso de los varones, la mayoría corresponden de San Juan de Miraflores.

Primeras Causas de Morbilidad en Egresos Hospitalarios

Octubre 2019

Gráfico N° 26

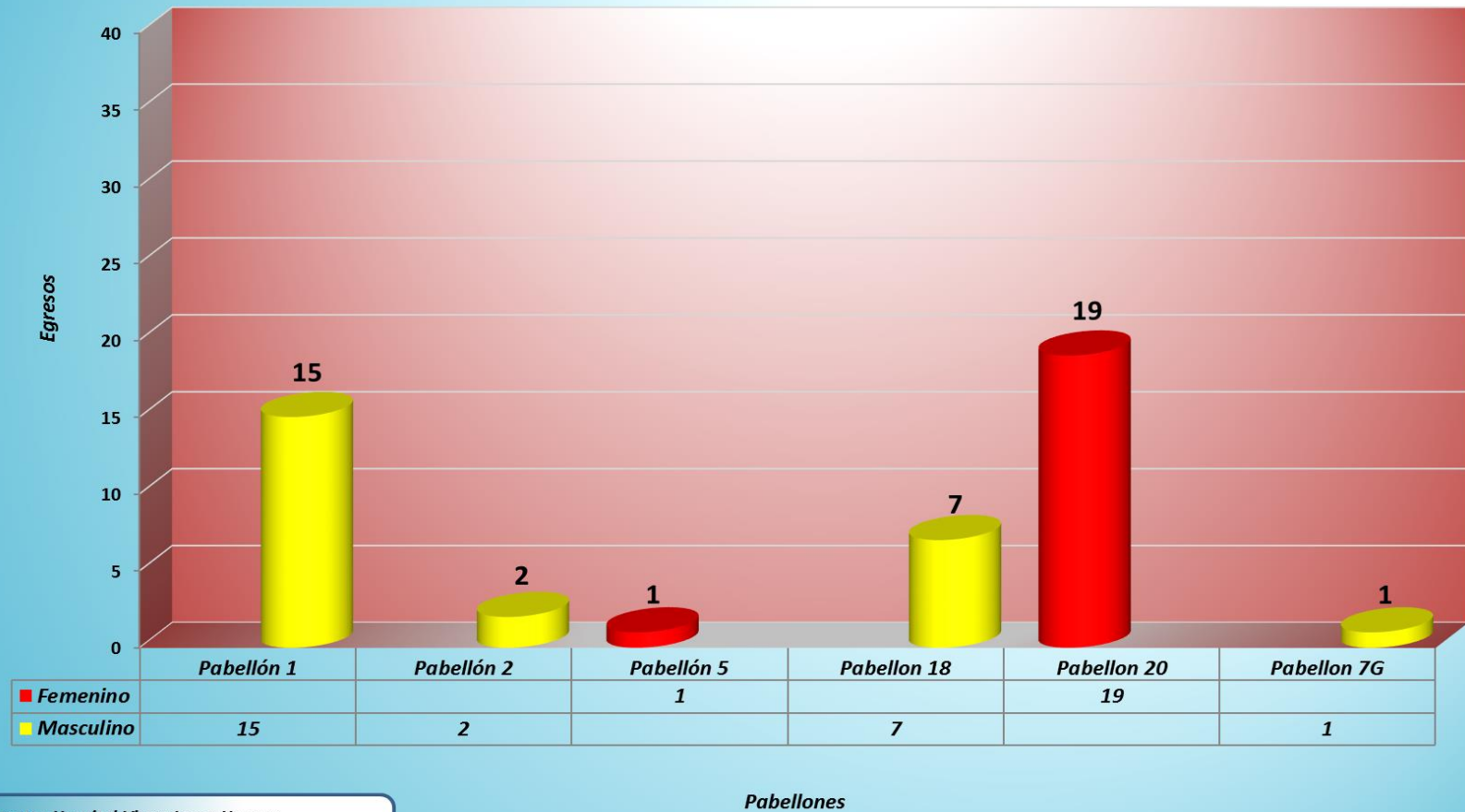


Fuente: Hospital Victor Larco Herrera

Diagnósticos

De acuerdo con los egresos hospitalarios, la primera causa de morbilidad durante el mes de octubre fue la Esquizofrenia, con SIETE casos de mujeres y DOCE de varones. La segunda causa fue Trastorno bipolar, con SEIS casos de mujeres, la tercera fue Trastornos mentales y del comportamiento debido al consumo de múltiples drogas o de otras sustancias psicotrópicas con UN caso de mujeres y CINCO de varones. La cuarta fue Trastornos esquizoafectivos con TRES casos de mujeres y UN varón y finalmente Trastornos mentales debido a lesión o disfunción cerebral o enfermedad somática, con UN caso de mujeres y DOS de varones.

Egresos Hospitalarios por Pabellones y por Sexo
 Octubre 2019
 Gráfico N° 27



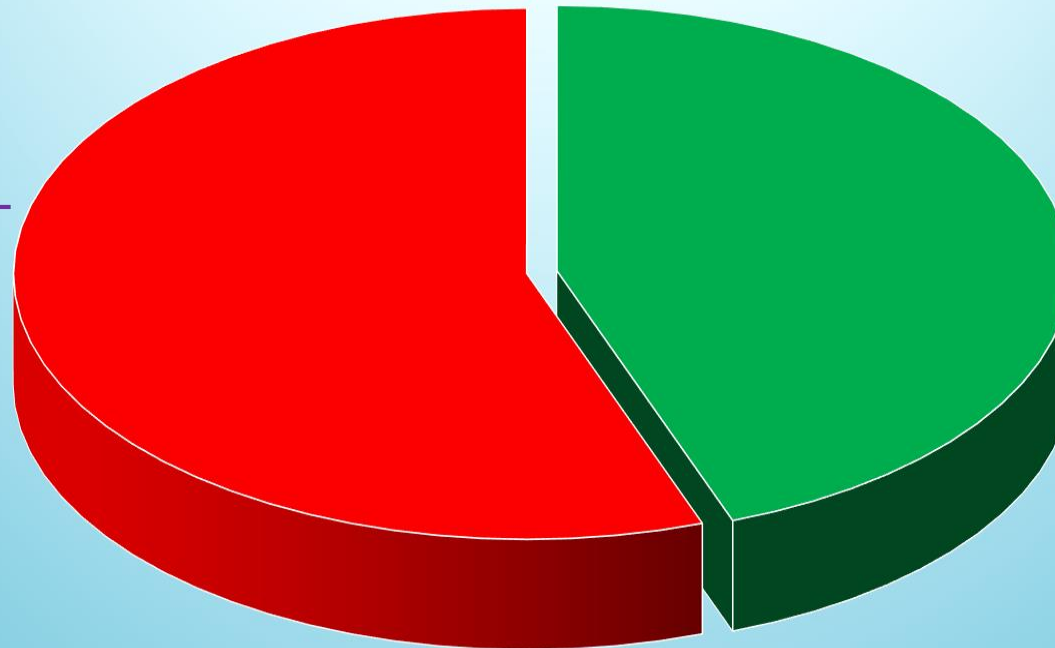
Fuente: Hospital Víctor Larco Herrera
 Oficina de Estadística e Informática

Como se aprecia del gráfico, los egresos durante el mes de octubre del 2019 fueron QUINCE varones del pabellón 1, DOS varones del pabellón 2, UNA mujer del pabellón 5, SIETE varones del pabellón 18, DIECINUEVE mujeres del pabellón 20 y UN varón del pabellón 7G.

Distribución de Egresos por Sexo
Octubre 2019
Gráfico N° 28

Masculino, 25, 56%

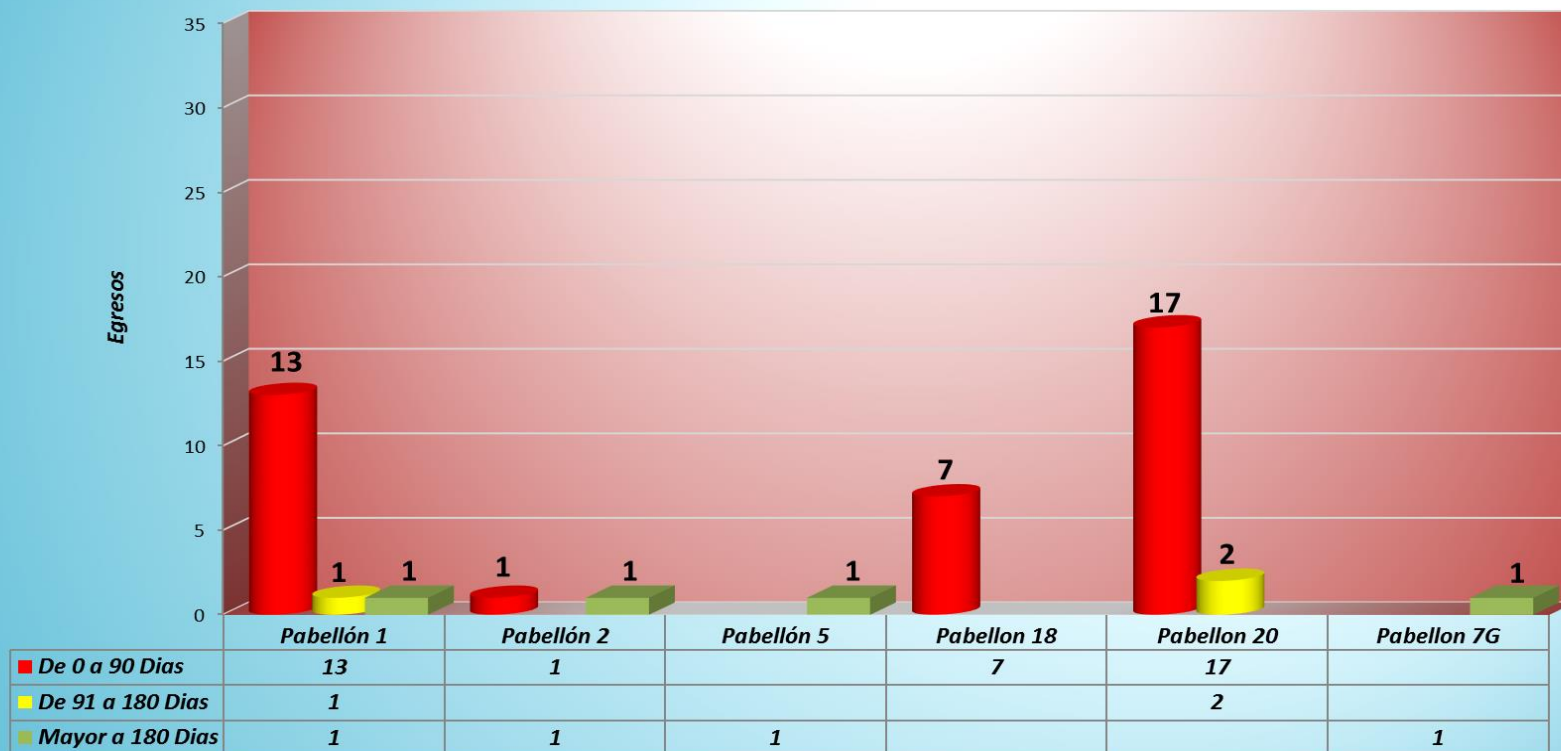
Femenino, 20, 44%



Fuente: Hospital Victor Larco Herrera
Oficina de Estadística e Informática

Como muestra la gráfica, el porcentaje de egresos de los servicios de hospitalización durante el mes de octubre es 56% varones y 44% mujeres, los cuales en cantidad son 25 y 20 pacientes respectivamente.

Numero de Egresos por Estancia y por Pabellones
Octubre 2019
Gráfico N° 29

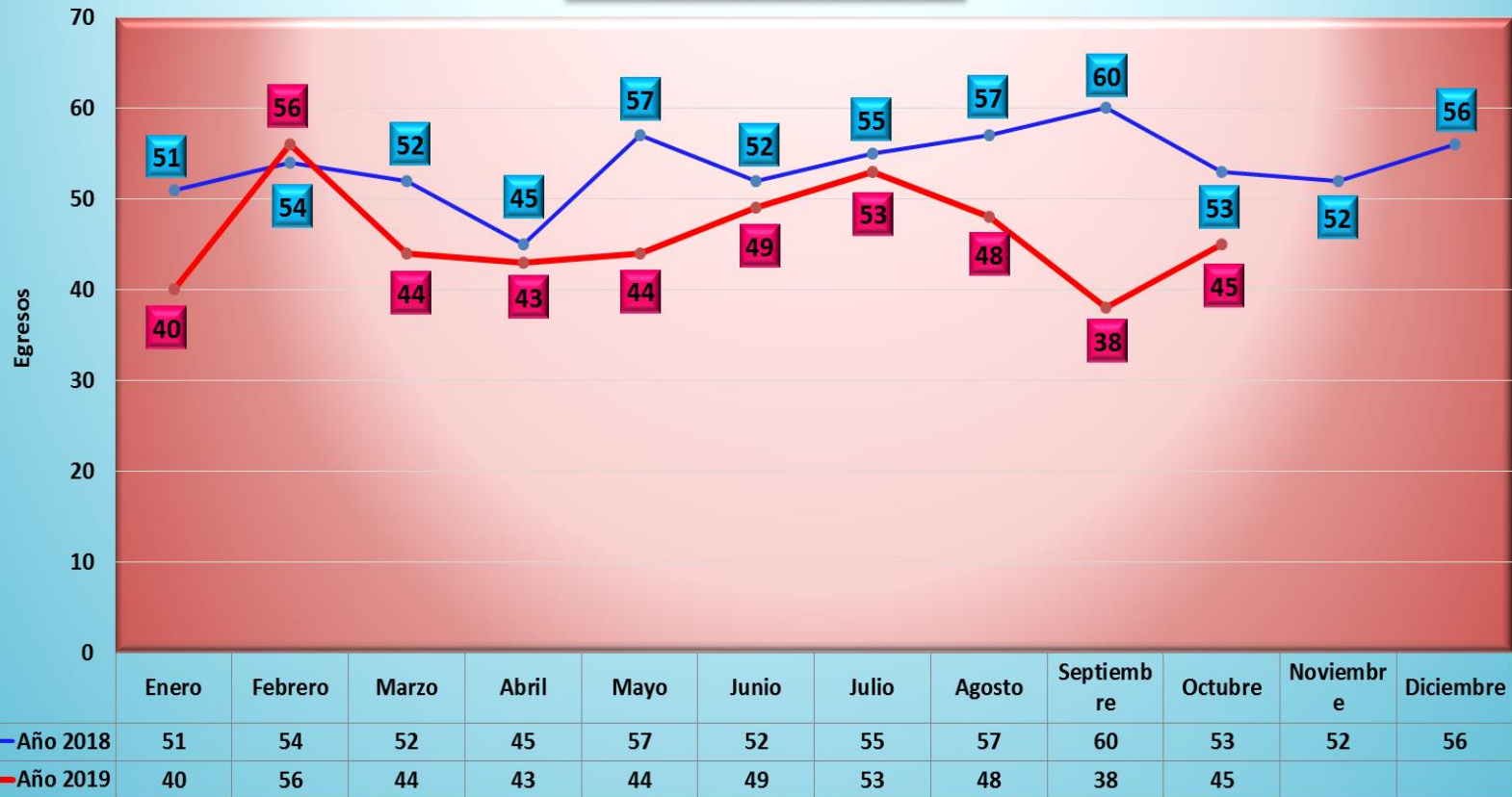


Fuente: Hospital Victor Larco Herrera
 Oficina de Estadística e Informática

Pabellones

El presente gráfico muestra la cantidad de egresos hospitalarios por estancia durante el mes de octubre. Como se aprecia, TREINTA Y OCHO pacientes tuvieron una estancia entre 0 y 90 días, TRES pacientes tuvieron una estancia entre 91 y 180 días, y CUATRO pacientes mayor a 180 días.

Frecuencia Acumulada de Egresos
Años 2018 & 2019
Octubre 2019
Gráfico N° 30

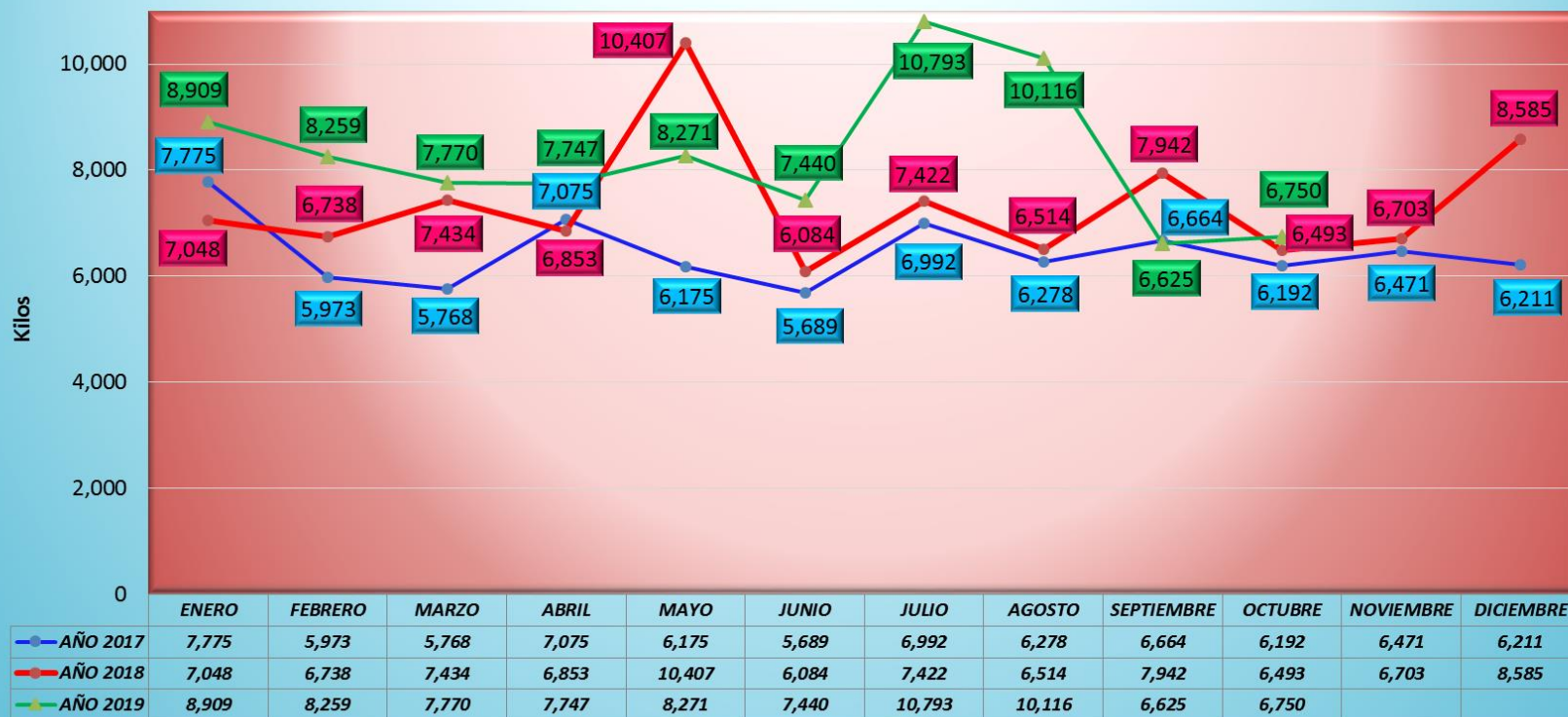


Fuente: Hospital Victor Larco Herrera
Oficina de Estadística e Informática

Meses

La presente gráfica muestra la cantidad de Egresos de los Servicios de Hospitalización, mes tras mes. En el mes de octubre del 2018 se produjeron 53 egresos, mientras que en Octubre del 2019 se produjeron 45.

Comparativo de Residuos Sólidos Biocontaminados Generados
Años 2017 al 2019
Al mes de Octubre 2019
Gráfico N° 31



Fuente: Hospital Víctor Larco Herrera
 Oficina de Estadística e Informática

Meses

Si tenemos en cuenta la cantidad de Residuos Sólidos Peligrosos No Comunes Biocontaminados, en comparación con los meses de octubre de los años 2017 y 2018, observamos que durante el mes de octubre del 2019, se generó (6,750 kg) una cantidad mayor de residuos respecto a dichos años y mayor que el mes anterior.