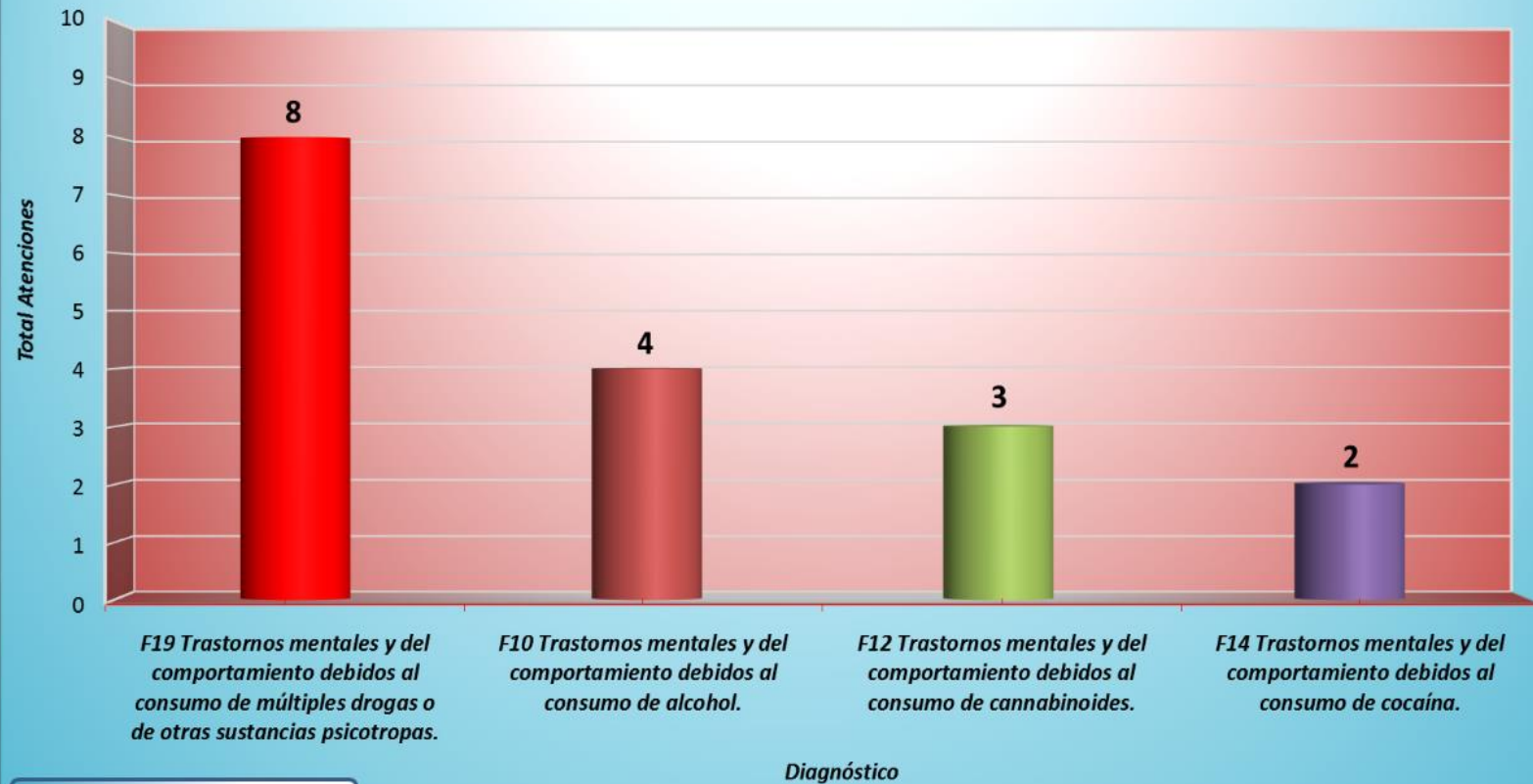


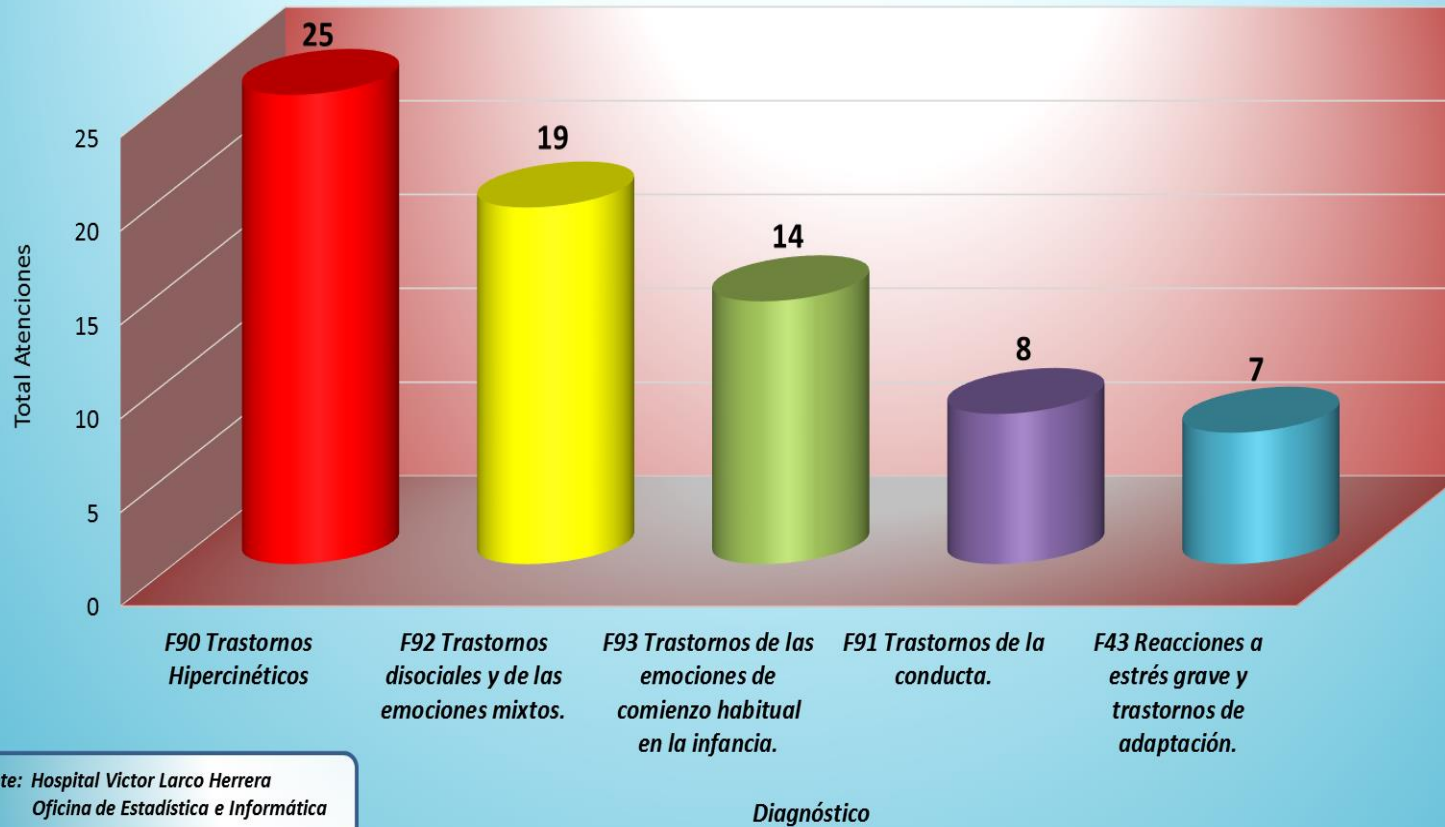
*Primeras Causas de Morbilidad
Consulta Externa Psiquiatría Adicciones - Pacientes Nuevos
Octubre 2018
Gráfico N° 1*



Fuente: Hospital Victor Larco Herrera

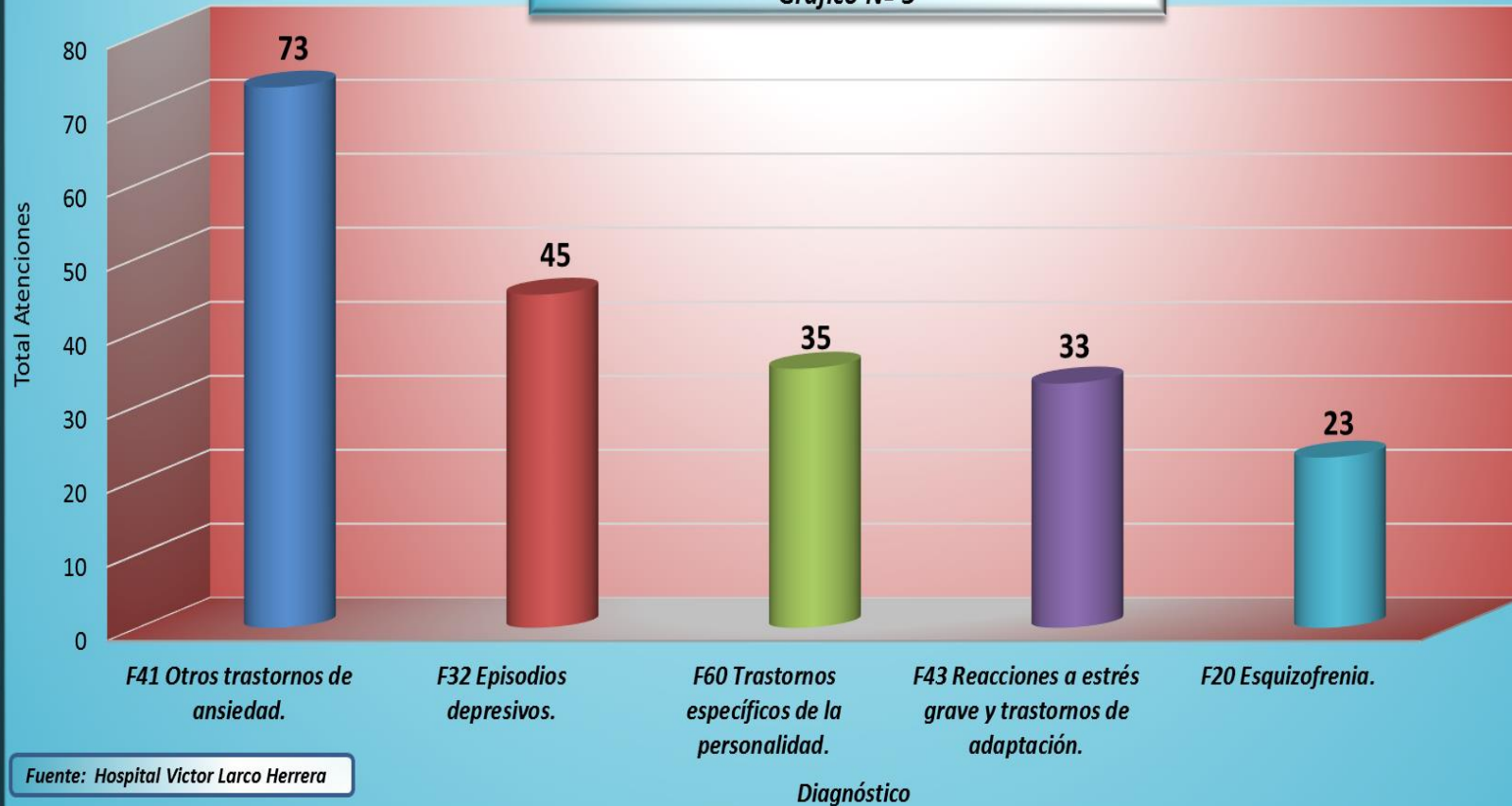
En el presente gráfico podemos observar que en el Servicio de Adicciones de Consulta Externa, en el mes de Octubre, se presentaron OCHO casos nuevos de Trastornos mentales y del comportamiento debido al consumo de múltiples drogas , CUATRO casos de Trastornos mentales y del comportamiento debidos al consumo de alcohol, TRES casos de Trastornos mentales y del comportamiento debidos al consumo de cannabinoides y DOS casos de Trastornos mentales y del comportamiento debido al consumo de cocaína.

Primeras Causas de Morbilidad
Consulta Externa Psiquiatría Niños Y Adolescentes - Pacientes Nuevos
Octubre 2018
Gráfico N° 2



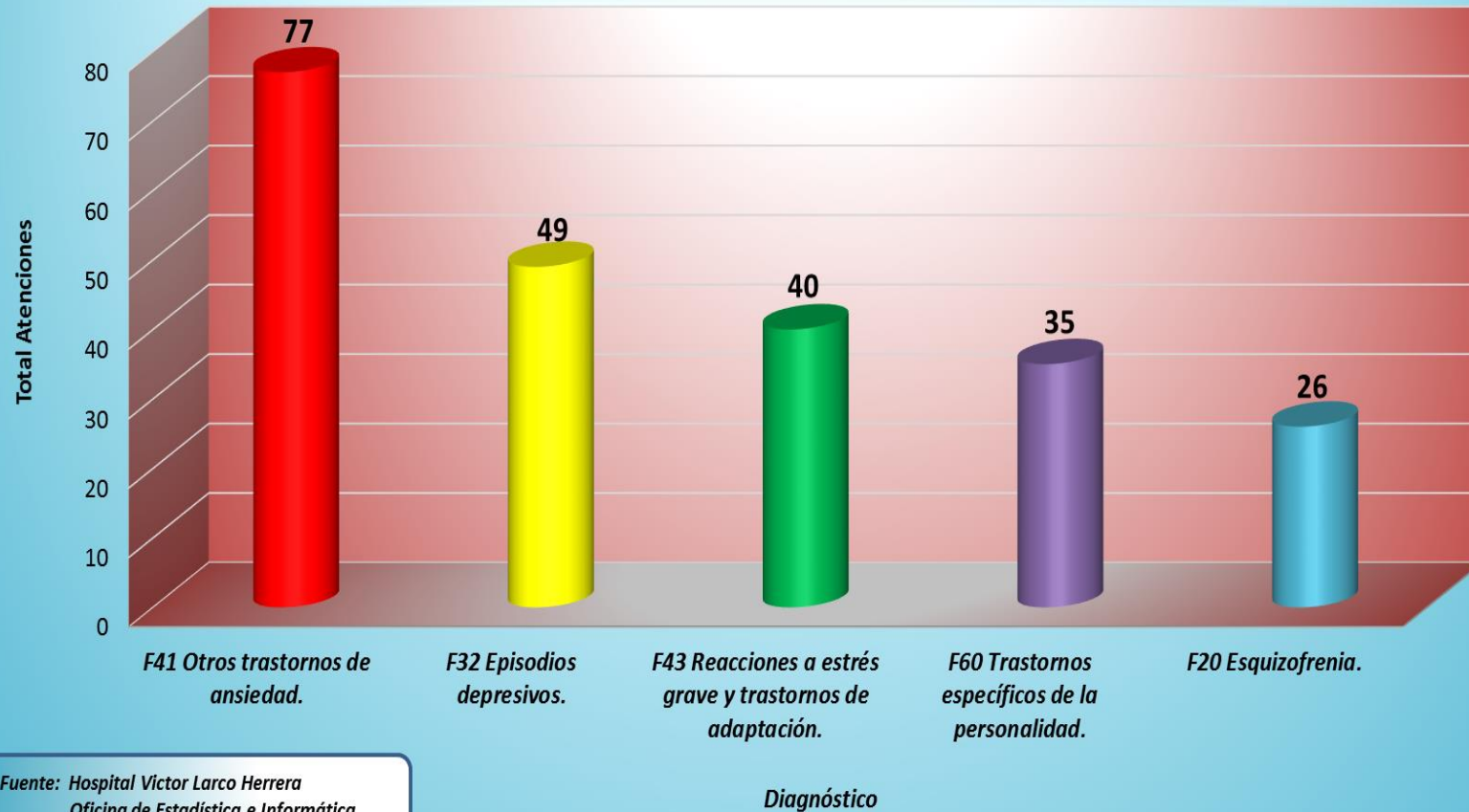
Según el presente gráfico, en el Servicio de Consulta Externa de Niños y Adolescentes del HVLH, se atendieron en el mes de Octubre, 25 casos de Trastornos hiperkinéticos, 19 casos de Trastornos disociales y de las emociones mixtas, 14 casos de Trastornos de las emociones de comienzo habitual en la infancia, 8 casos de Trastornos de la conducta y finalmente 7 casos de Reacciones a estrés grave y trastornos de adaptación.

Primeras Causas de Morbilidad
Consulta Externa Psiquiatría Adultos - Pacientes Nuevos
Octubre 2018
Gráfico N° 3



Según el presente gráfico, en consulta Externa de Adultos, con Respecto a los pacientes nuevos, en el mes de Octubre se presentó en primer lugar a los Trastornos de ansiedad (73 casos), en segundo lugar Episodios depresivos (45 casos), seguido de los Trastornos específicos de la personalidad (35 casos), seguido de las reacciones a estres grave y trastorno de adaptación (33 casos) y finalmente Esquizofrenia (23 casos).

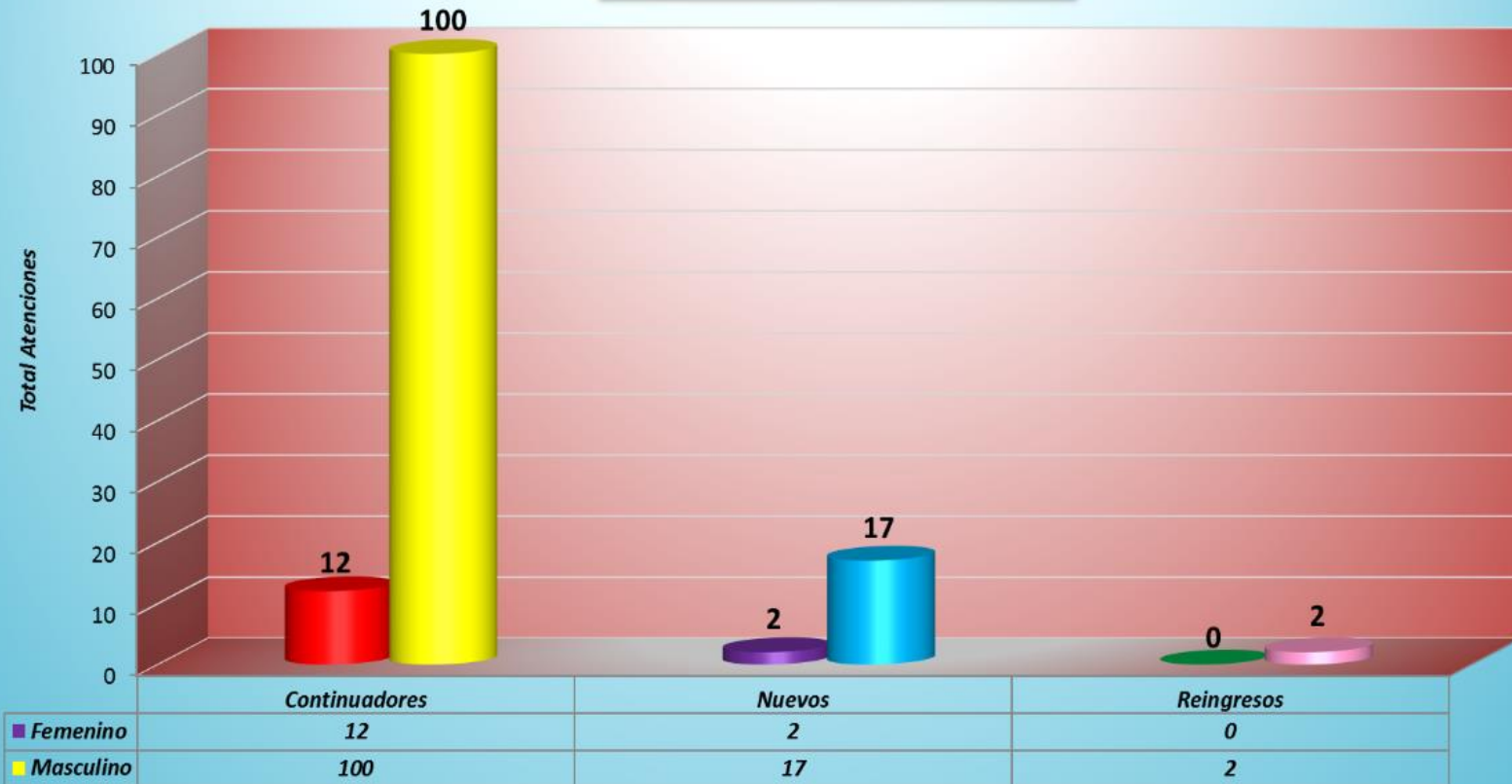
*Primeras Causas de Morbilidad de Todas las Consultas Externas Psiquiatría
(Adultos + Niños + Adicciones) - Pacientes Nuevos
Octubre 2018
Gráfico N° 4*



Fuente: Hospital Víctor Larco Herrera
Oficina de Estadística e Informática

El presente gráfico muestra que si sumamos el total de pacientes nuevos atendidos en el mes de Octubre, en las Consultas Externas de Adicciones, Niños y Adolescentes y Adultos, la primera causa de morbilidad fue Trastorno de ansiedad (77 casos), segunda causa Episodios depresivos (49 casos), tercera causa Reacciones a estres graves y transtornos de adaptación (40 casos), la cuarta fue Trastornos de la personalidad (35 casos) y finalmente Esquizofrenia (26 casos).

**Consulta Externa Psiquiatría Adicciones -
Condición Por Sexo
Octubre 2018
Gráfico Nº 5**

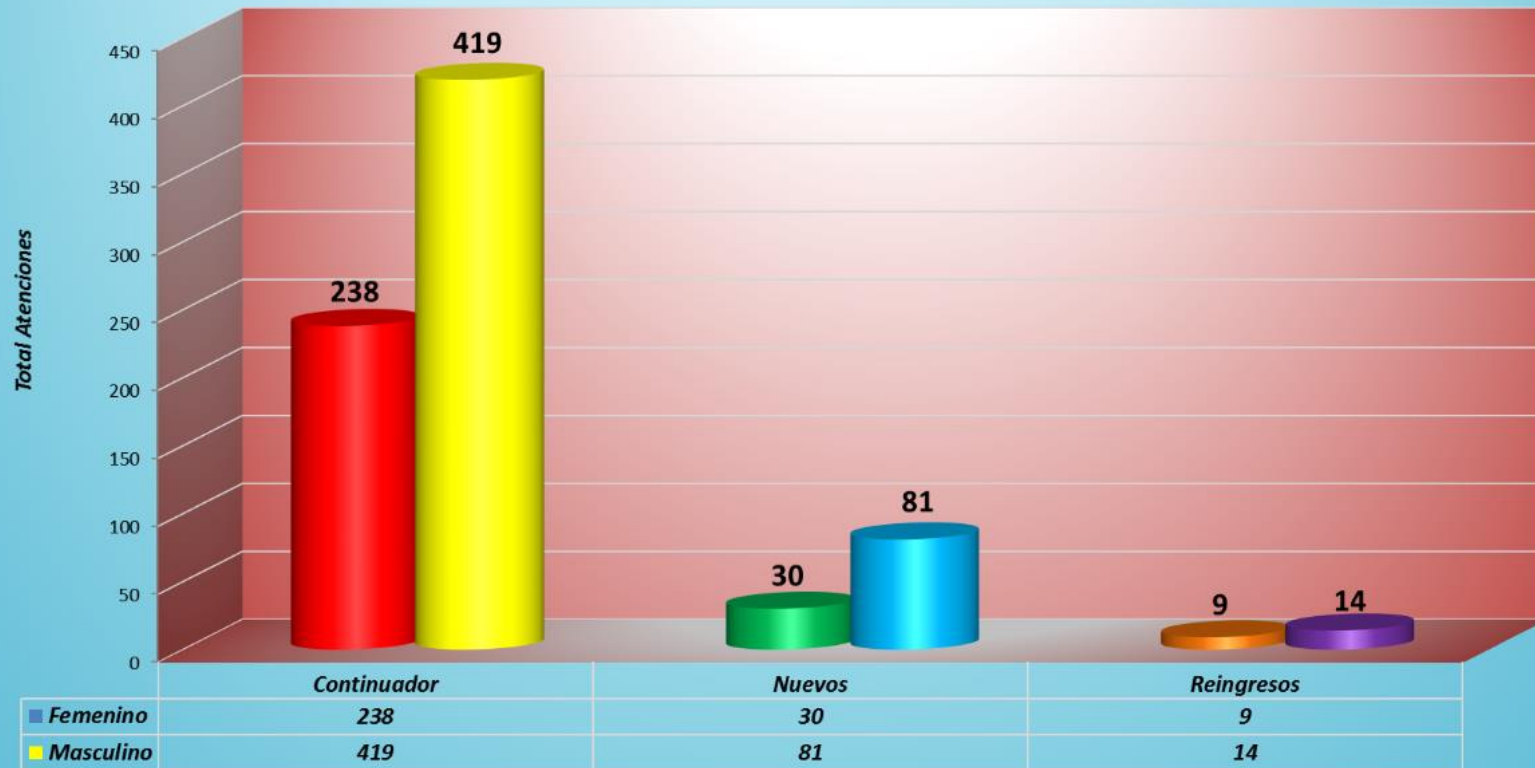


Fuente: Hospital Victor Larco Herrera
Oficina de Estadística e Informática

Condición

Como muestra la gráfica, en el caso de la consulta externa de psiquiatría de Adicciones, en el mes de Octubre se aprecia una mayor cantidad de varones atendidos en nuevos, continuadores y reingresos.

**Consulta Externas Psiquiatría
Niños y Adolescentes Por Condición Y Sexo
Octubre 2018
Gráfico N° 6**

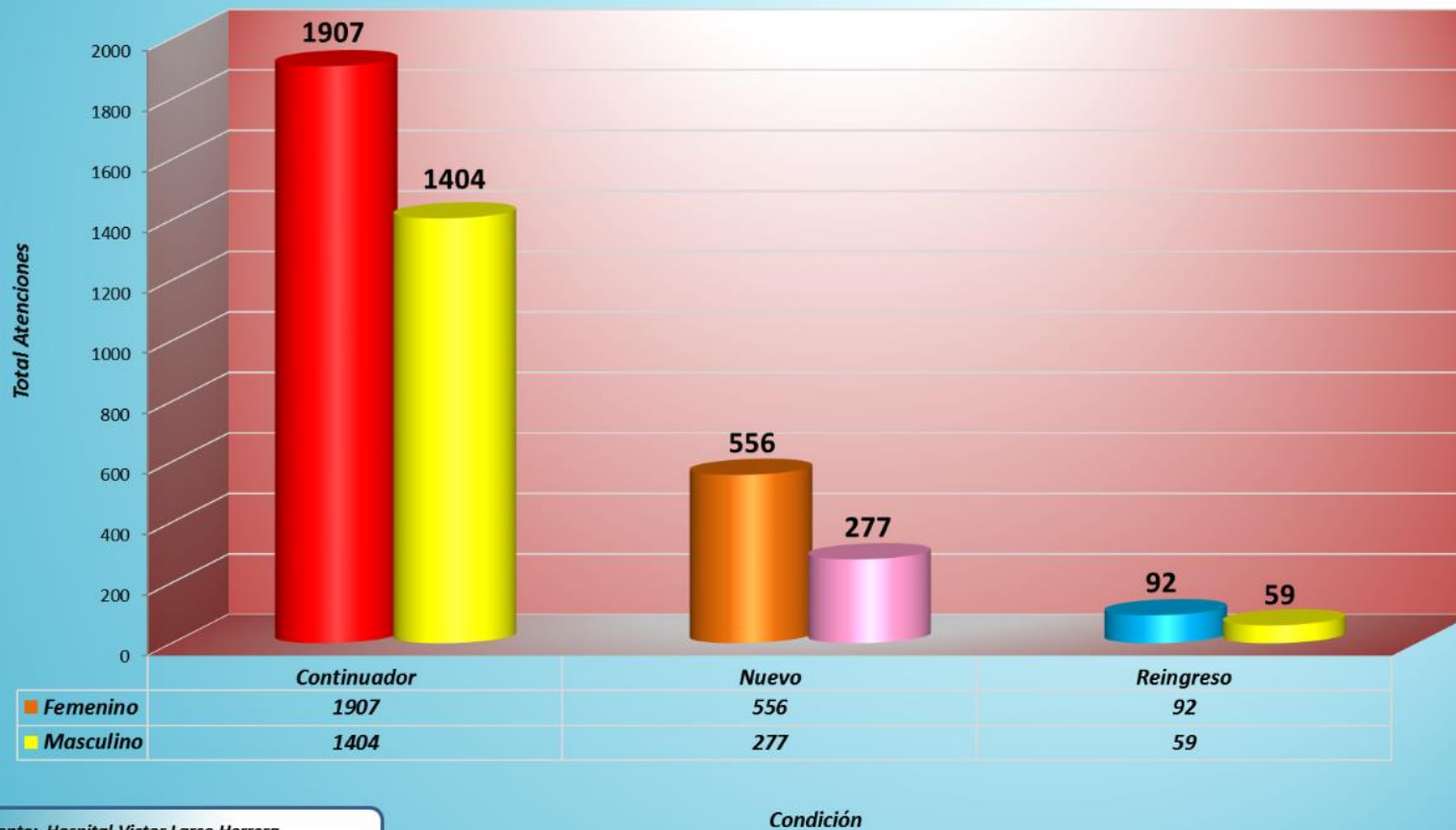


Fuente: Hospital Victor Larco Herrera
Oficina de Estadística e Informática

Condición

El presente gráfico muestra que en consulta externa de niños y adolescentes, en el mes de Octubre, la cantidad de atención de varones es mayor que el de mujeres, y esa diferencia se mantiene en los pacientes continuadores, nuevos y reingresos.

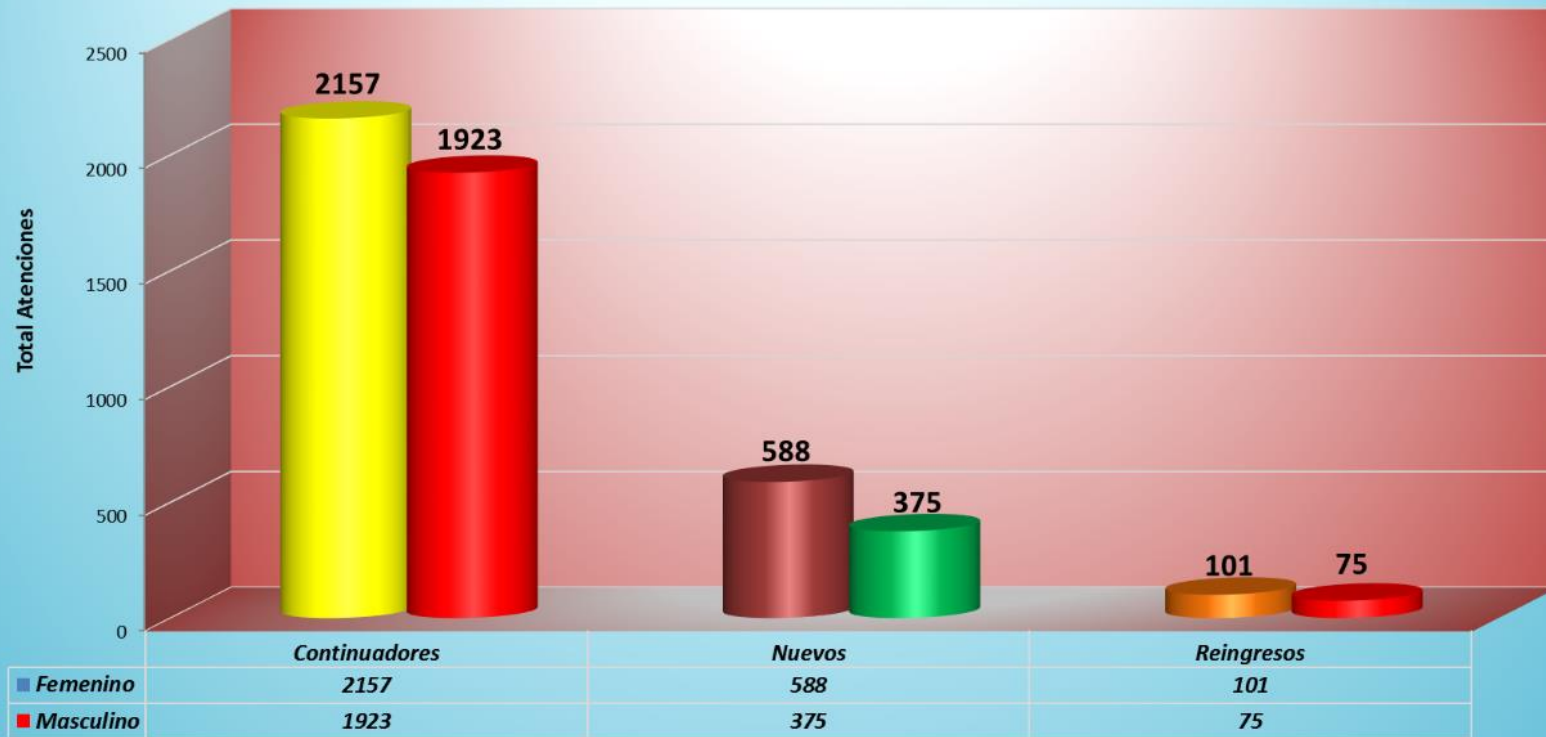
Consulta Externas Psiquiatría "Adultos" por Condición Y Sexo
Octubre 2018
Gráfico N° 7



Fuente: Hospital Victor Larco Herrera
 Oficina de Estadística e Informática

En el caso de la consulta externa de adultos, se aprecia en el mes de Octubre, una mayor cantidad de mujeres atendidas, tanto en nuevos, continuadores y reingresos.

Todas las Consultas Externas de
Psiquiatría (Adultos + Niños + Adicciones)
Octubre 2018
Gráfica N° 8

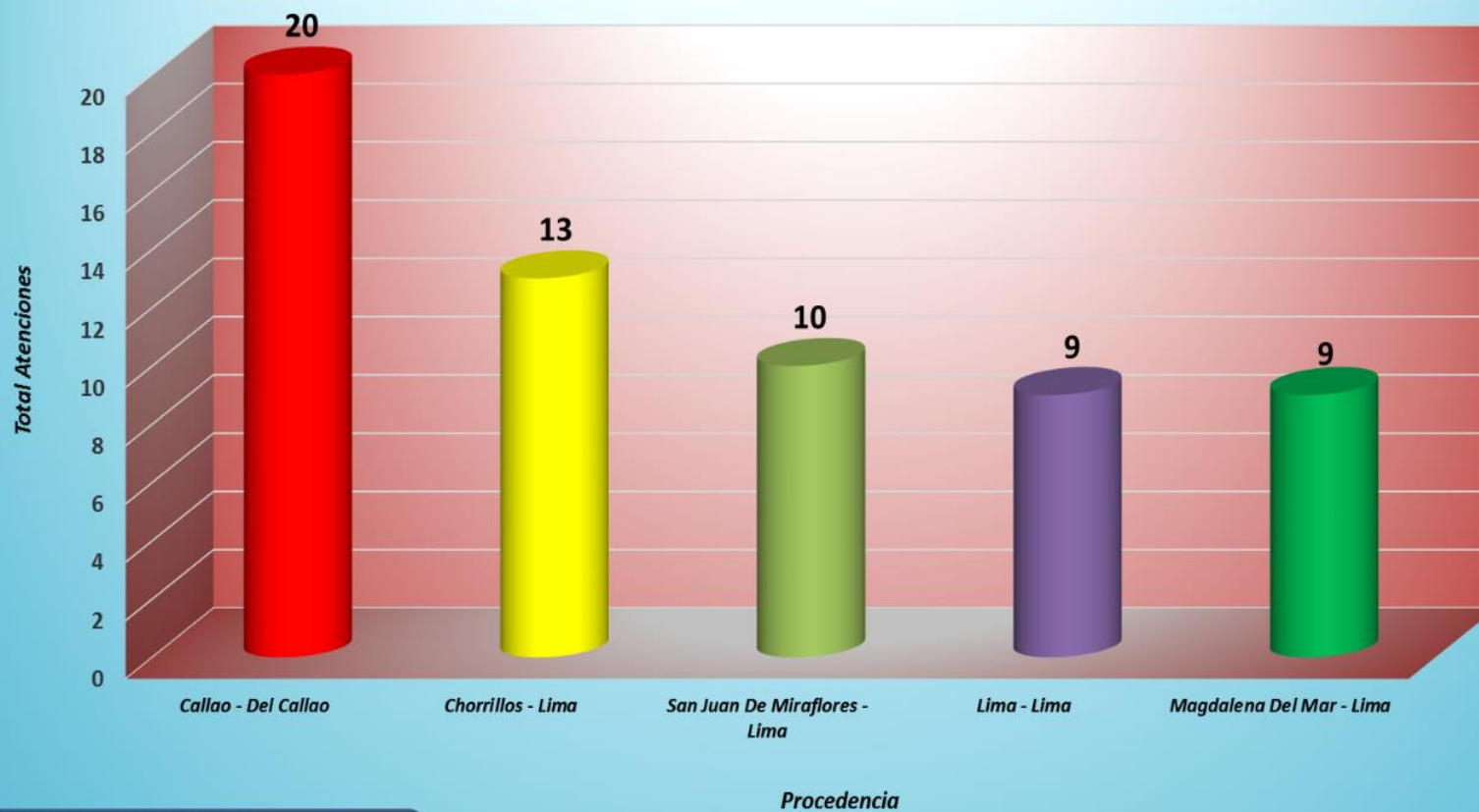


Fuente: Hospital Víctor Larco Herrera
Oficina de Estadística e Informática

Condición

En relación a todas las consultas (niños, adultos y adicciones), en el mes de Octubre, se observa que la mayor cantidad fueron continuadores Mujeres, como también en nuevos y reingresos.

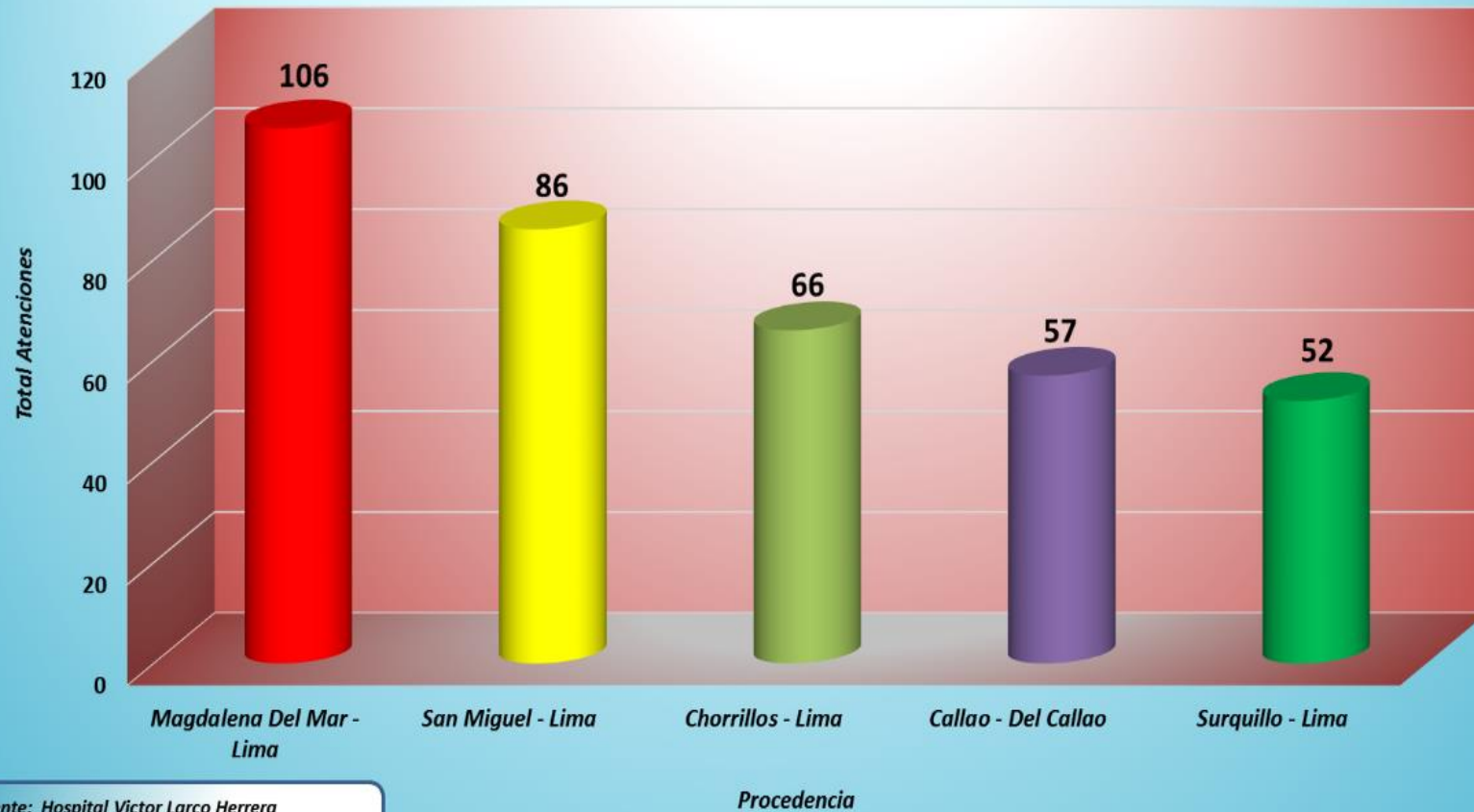
**Primeros Lugares de Procedencia
en Consulta Externa Adicciones
Octubre 2018
Gráfico Nº 9**



Fuente: Hospital Víctor Larco Herrera
Oficina de Estadística e Informática

En el presente gráfico se muestran los casos de adicciones que acudieron a consulta externa en el mes de Octubre, los cuales procedieron en primer lugar del Callao, luego Chorrillos, seguido de San Juan de Miraflores, Lima y finalmente de Magdalena del Mar.

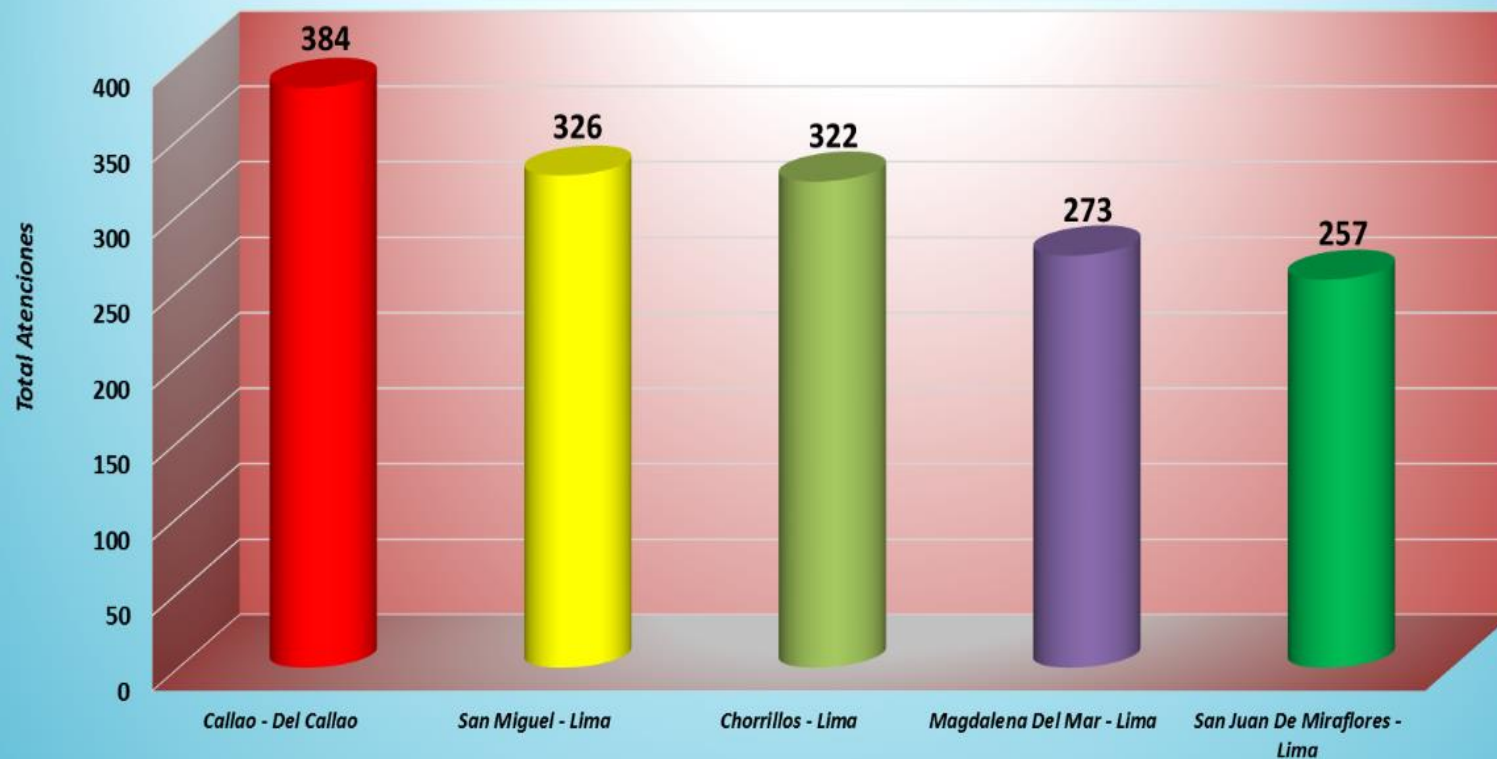
*Primeros Lugares de Procedencia de Consulta Externa en Niños Y Adolescentes
Octubre 2018
Gráfico N° 10*



Fuente: Hospital Victor Larco Herrera
Oficina de Estadística e Informática

De acuerdo al gráfico, los casos de niños y adolescentes que acudieron a consulta en el mes de Octubre, procedieron en primer lugar de Magdalena, segundo San Miguel, seguido de Chorrillos, Callao y Finalmente Surquillo.

**Primeros Lugares de Procedencia de Consulta Externa
Psiquiatría Adultos
Octubre 2018
Gráfico N° 11**

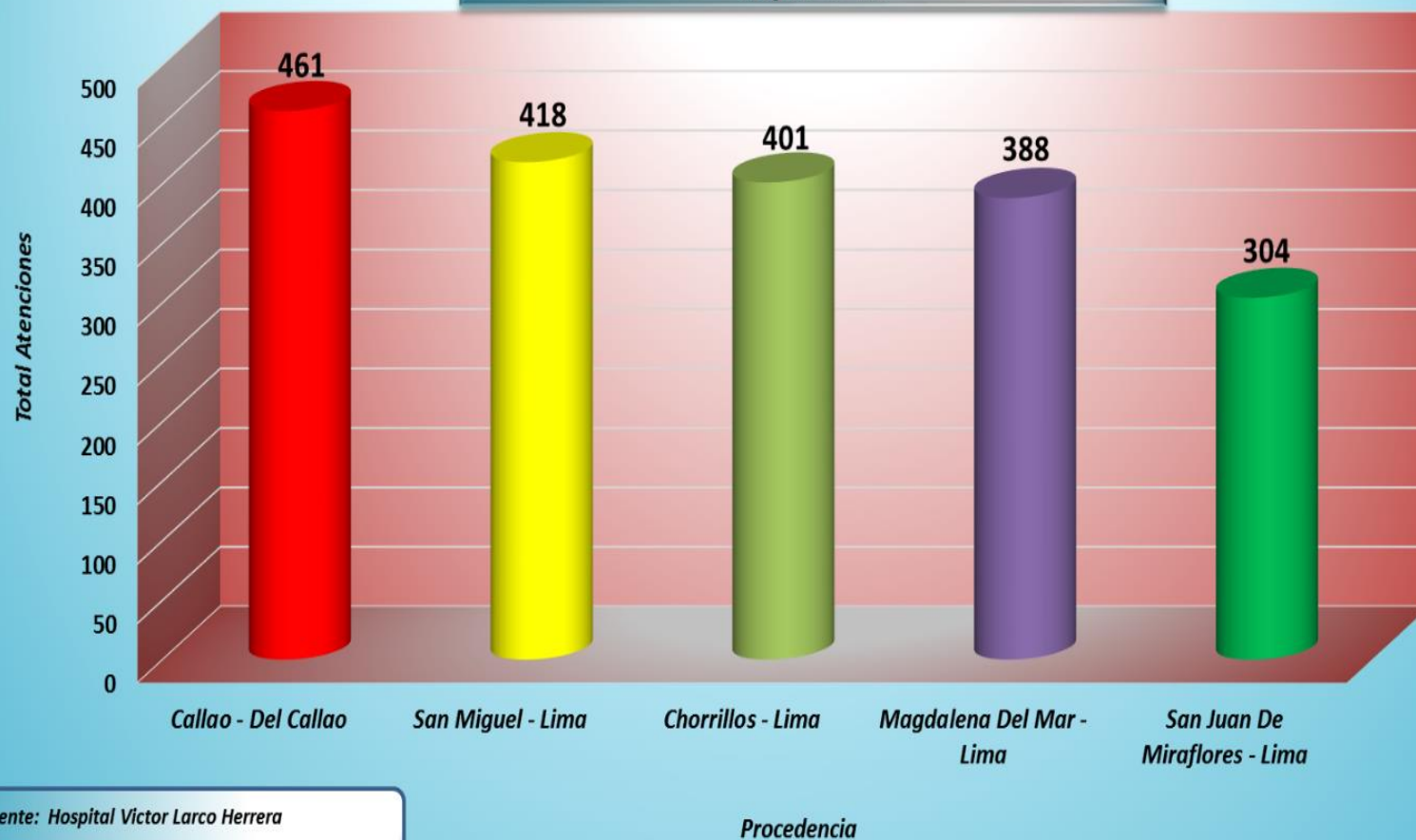


Fuente: Hospital Víctor Larco Herrera
Oficina de Estadística e Informática

Procedencia

Como muestra la gráfica, los casos que acudieron a consulta externa de adultos durante el mes de Octubre, procedieron en primer lugar del Callao, luego San Miguel, seguido de Chorrillos, Magdalena del Mar y finalmente San Juan de Miraflores.

**Primeros Lugares de Procedencia de Toda la Consulta Externa
Psiquiatría (Adultos + Niños + Adicciones)
Octubre 2018
Gráfico N° 12**



Fuente: Hospital Víctor Larco Herrera

Como se aprecia del gráfico, si tenemos en cuenta todas las consultas en el mes de Octubre, los pacientes procedieron en primer lugar del Callao, segundo lugar San Miguel, Tercer lugar Chorrillos, En cuarto y quinto lugar provinieron de Magdalena y San Juan de Miraflores respectivamente.

Frecuencia Acumulada Consulta Externa Psiquiatría
Año 2017 & 2018
Octubre 2018
Gráfica Nº 13

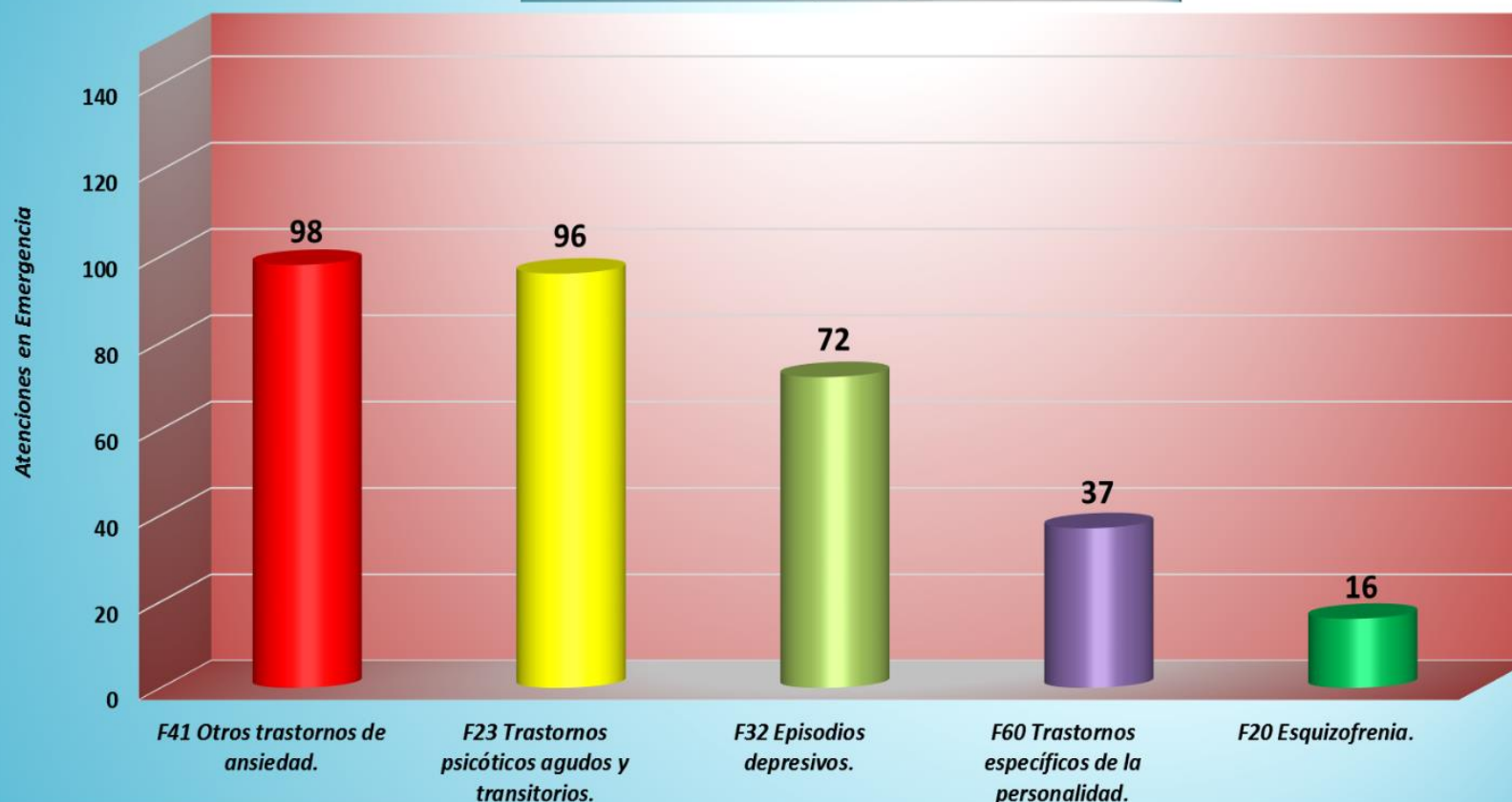


Fuente: Hospital Víctor Larco Herrera
 Oficina de Estadística e Informática

Meses

Si tenemos en cuenta las actividades de Consulta Externa en el Hospital Víctor Larco Herrera, en comparación al mes de Octubre del año 2017 (4532 atenciones), en Octubre del 2018 tenemos en total 5219 atenciones, una frecuencia acumulada prácticamente igual.

Primeras Causas de Morbilidad de Ingresos a Emergencia
Octubre 2018
Gráfico N° 14

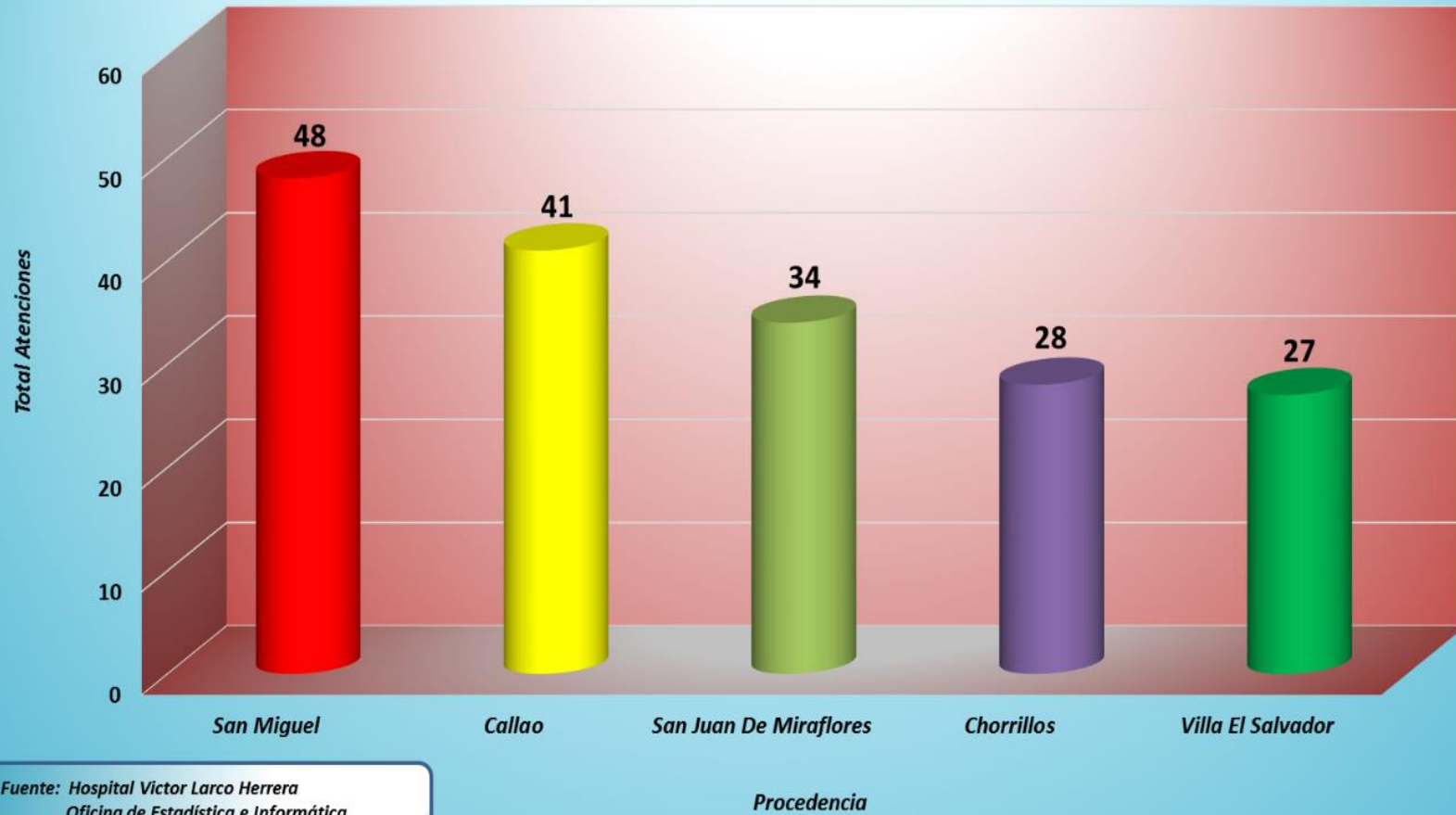


Fuente: Hospital Víctor Larco Herrera
Oficina de Estadística e Informática

Diagnósticos

Como muestra la gráfica, la primera causa de morbilidad en el servicio de emergencia en el mes de Octubre fue Trastorno de ansiedad (98 casos), la segunda causa fue Trastornos psicóticos agudos y transitorios (96 casos), la tercera fue Episodios depresivos (72 casos), la cuarta Trastornos específicos de la personalidad (37 casos) y finalmente Esquizofrenia (16 casos).

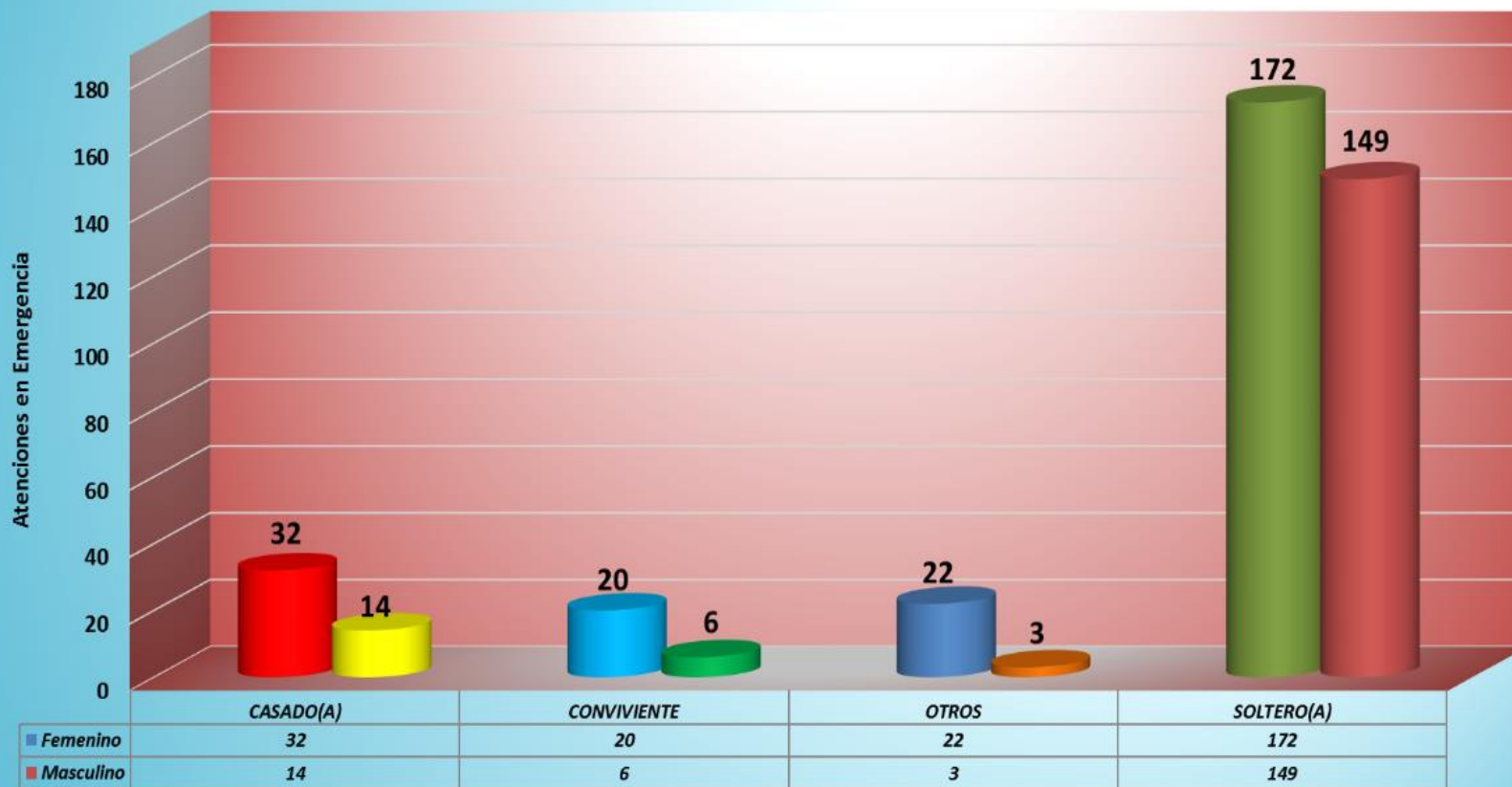
*Primeros Lugares de Procedencia en Emergencia
Octubre 2018
Gráfico N° 15*



Fuente: Hospital Victor Larco Herrera
Oficina de Estadística e Informática

Como se aprecia del gráfico, los pacientes que acudieron al servicio de emergencia en el mes de Octubre, procedieron en primer lugar de San Miguel, seguido Callao, luego San Juan de Miraflores, Chorrillos y finalmente Villa El Salvador.

*Ingreso por Emergencia por Estado Civil y por Sexo
 Octubre 2018
 Gráfico N° 16*

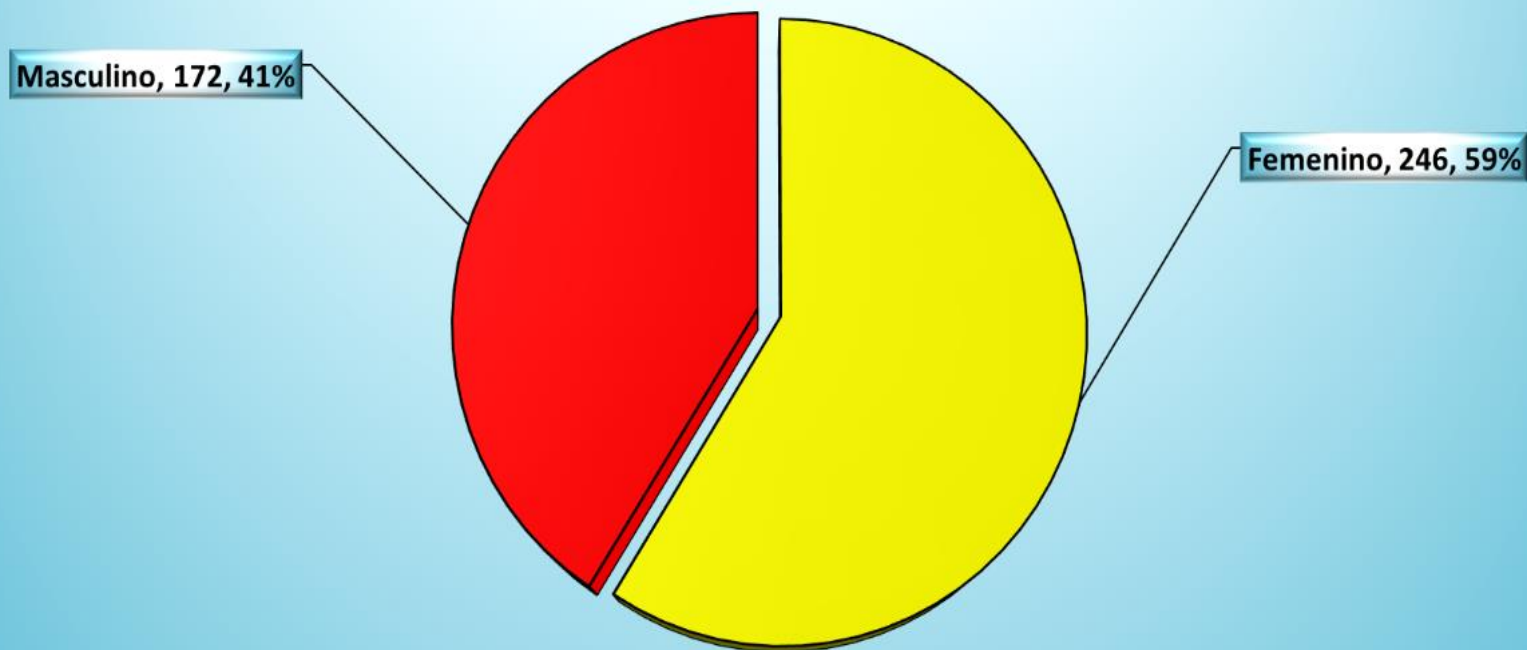


Fuente: Hospital Victor Larco Herrera
 Oficina de Estadística e Informática

Estado Civil

En el presente gráfico se aprecia que en el mes de Octubre, acudieron una mayor cantidad de pacientes solteros de ambos sexos al servicio de emergencia del HVLH. Es interesante observar que acuden más mujeres solteras que hombres.

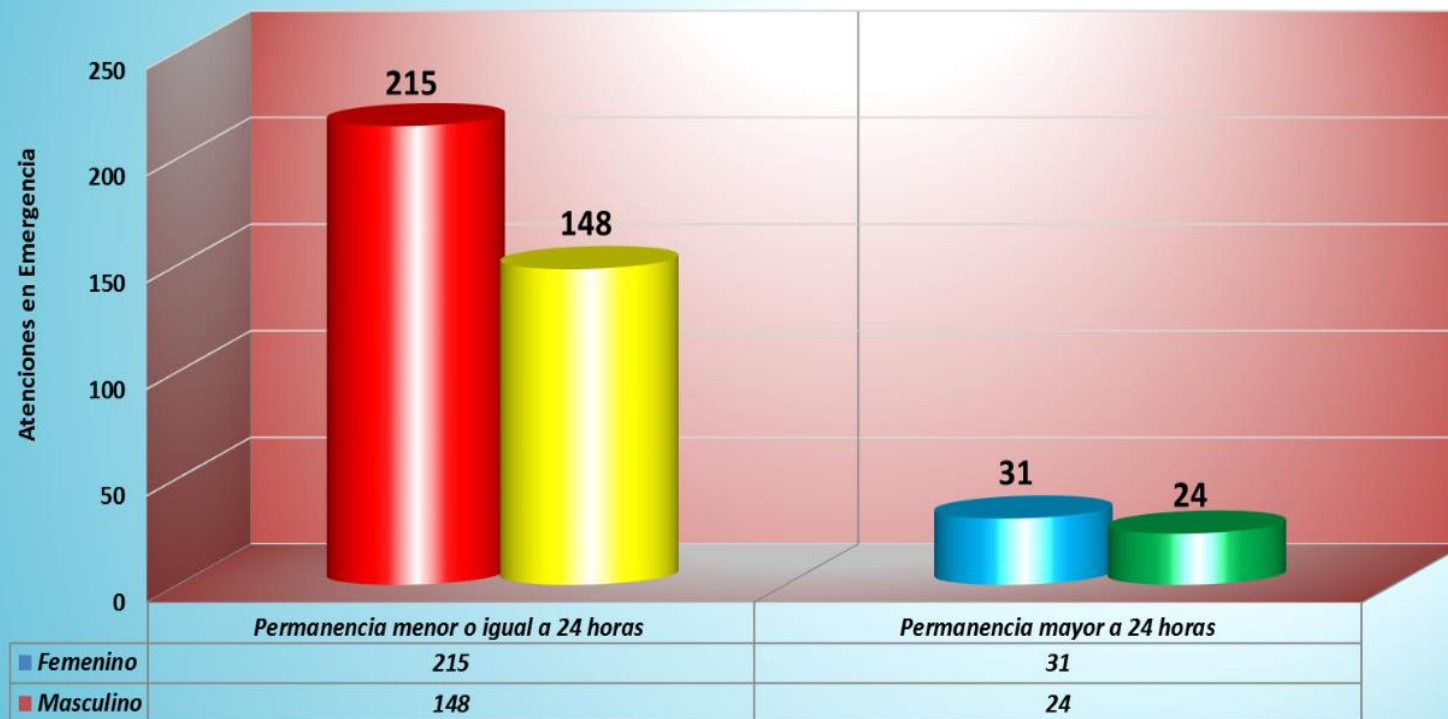
Ingresos a Emergencia según Sexo
Octubre 2018
Gráfico N° 17



Fuente: Hospital Victor Larco Herrera
Oficina de Estadística e Informática

Como muestra la gráfica, se aprecia un mayor porcentaje de atenciones de mujeres en el servicio de emergencia durante el mes de Octubre del 2018.

Tiempo de Permanencia en Emergencia - por Sexo
Mes de Octubre 2018
Gráfica N° 18

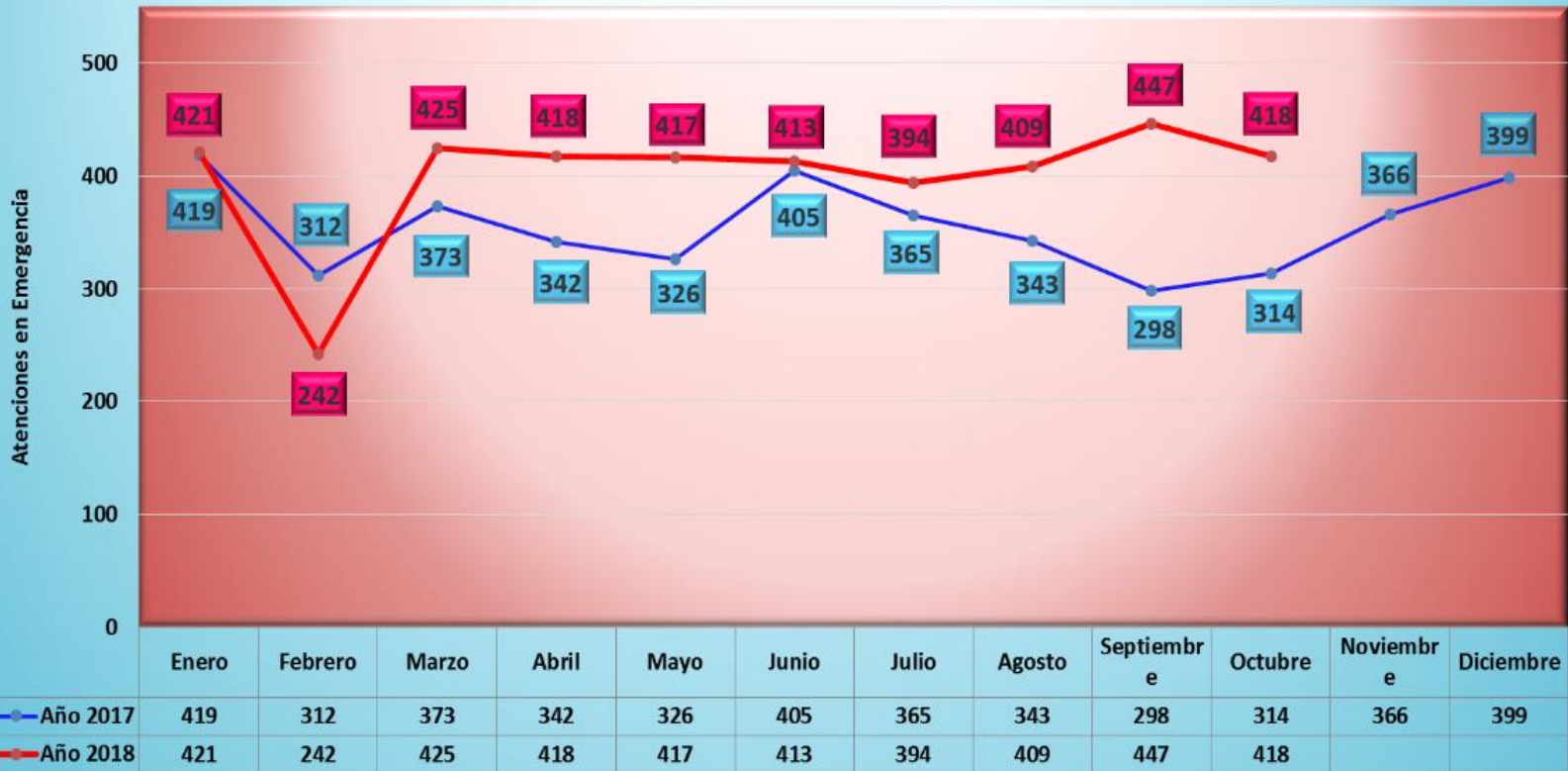


Fuente: Hospital Victor Larco Herrera
 Oficina de Estadística e Informática

Tiempo de Permanencia

En el presente gráfico se observa que en Octubre, la mayoría de pacientes tuvieron una estancia menor o igual a 24 horas; es decir, su crisis se resuelve el mismo día de la atención, tanto de varones como de mujeres. Se observa también 55 pacientes con un tiempo de permanencia mayor a 24 horas.

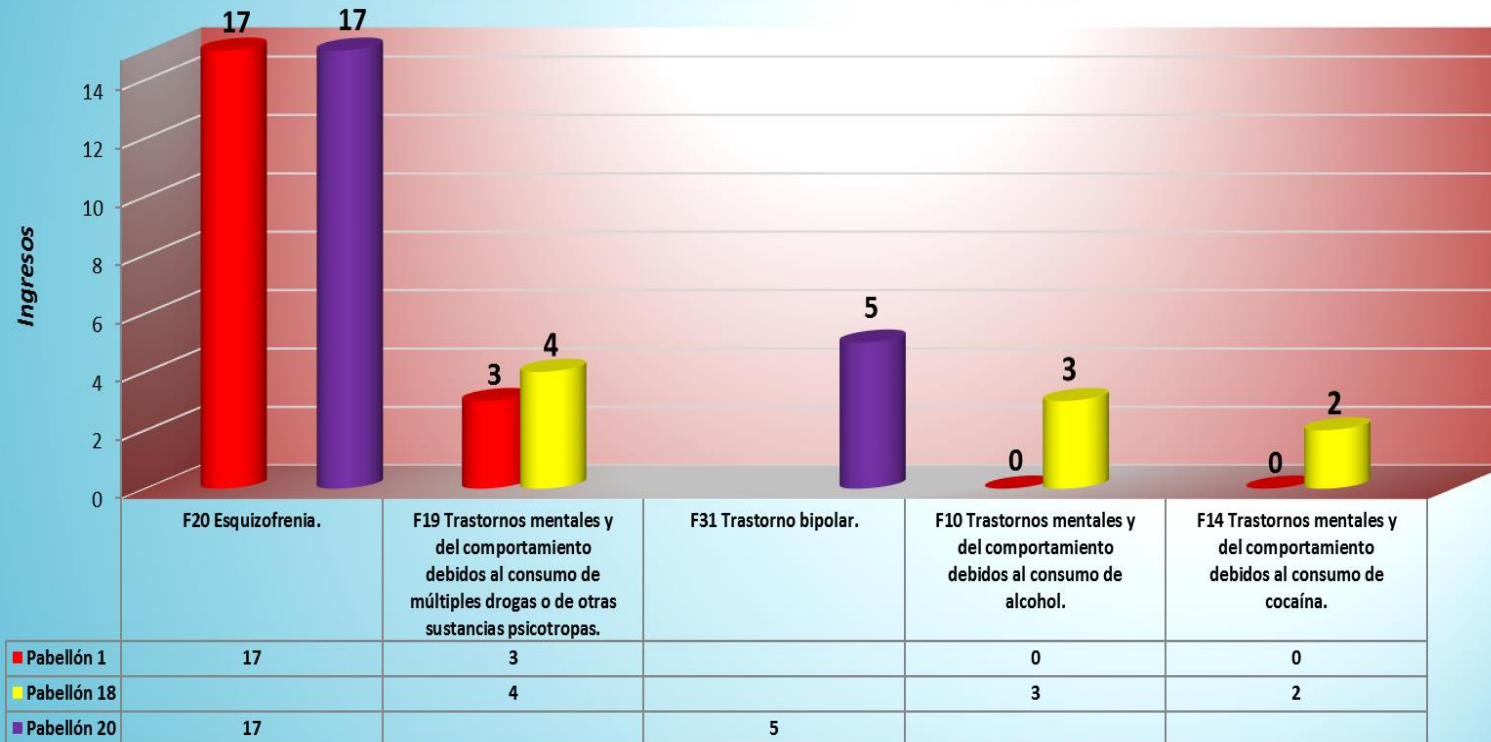
Frecuencia Acumulada de Ingresos a Emergencia
Años 2017 & 2018
Gráfica N° 19



Fuente: Hospital Víctor Larco Herrera
Oficina de Estadística e Informática

El presente gráfico muestra la Frecuencia Acumulada de Ingresos a Emergencia. Si comparamos con el mes de Octubre del 2017 (314 ingresos), en el mes de Octubre del 2018 se produjeron 418 ingresos.

*Distribución de Morbilidad por Ingresos a Pabellones
Octubre 2018
Gráfico N° 20*

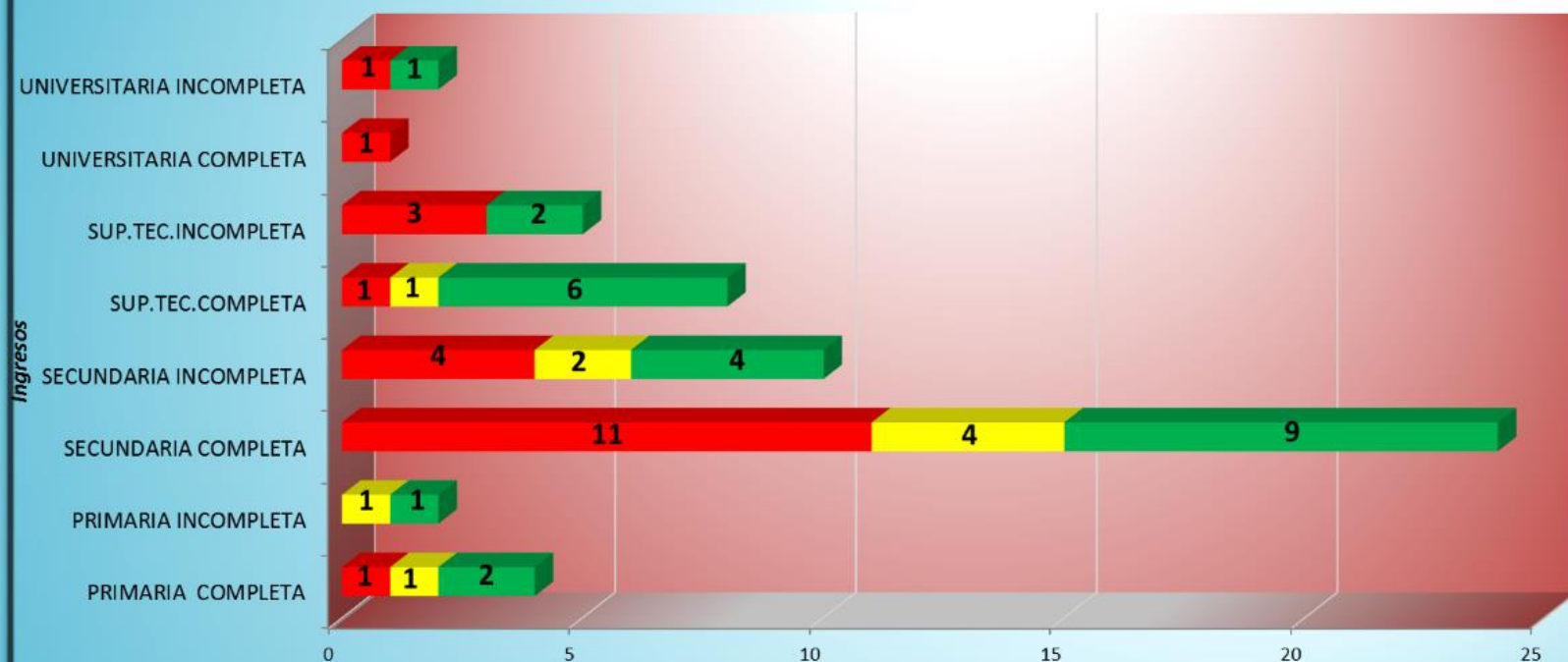


Fuente: Hospital Victor Larco Herrera

Diagnósticos

En el presente gráfico se observan los ingresos a pabellones en el mes de Octubre: En los pabellones 1 y 20 ingresaron DIECISIETE pacientes con Esquizofrenia. En los pabellones 1 y 18 ingresaron TRES Y CUATRO pacientes respectivamente con Trastornos mentales y del comportamiento debidos al consumo de múltiples drogas. En el Pabellón 20 ingresaron CINCO pacientes con Trastorno bipolar. En el pabellón 18 ingresaron TRES pacientes con Trastornos mentales y del comportamiento debido al consumo de alcohol y en el pabellón 18 ingresaron DOS pacientes con Trastornos mentales y del comportamiento debidos al consumo de cocaína.

Grado de Educación en Hospitalización a Pabellones
Octubre 2018
Gráfico N° 21



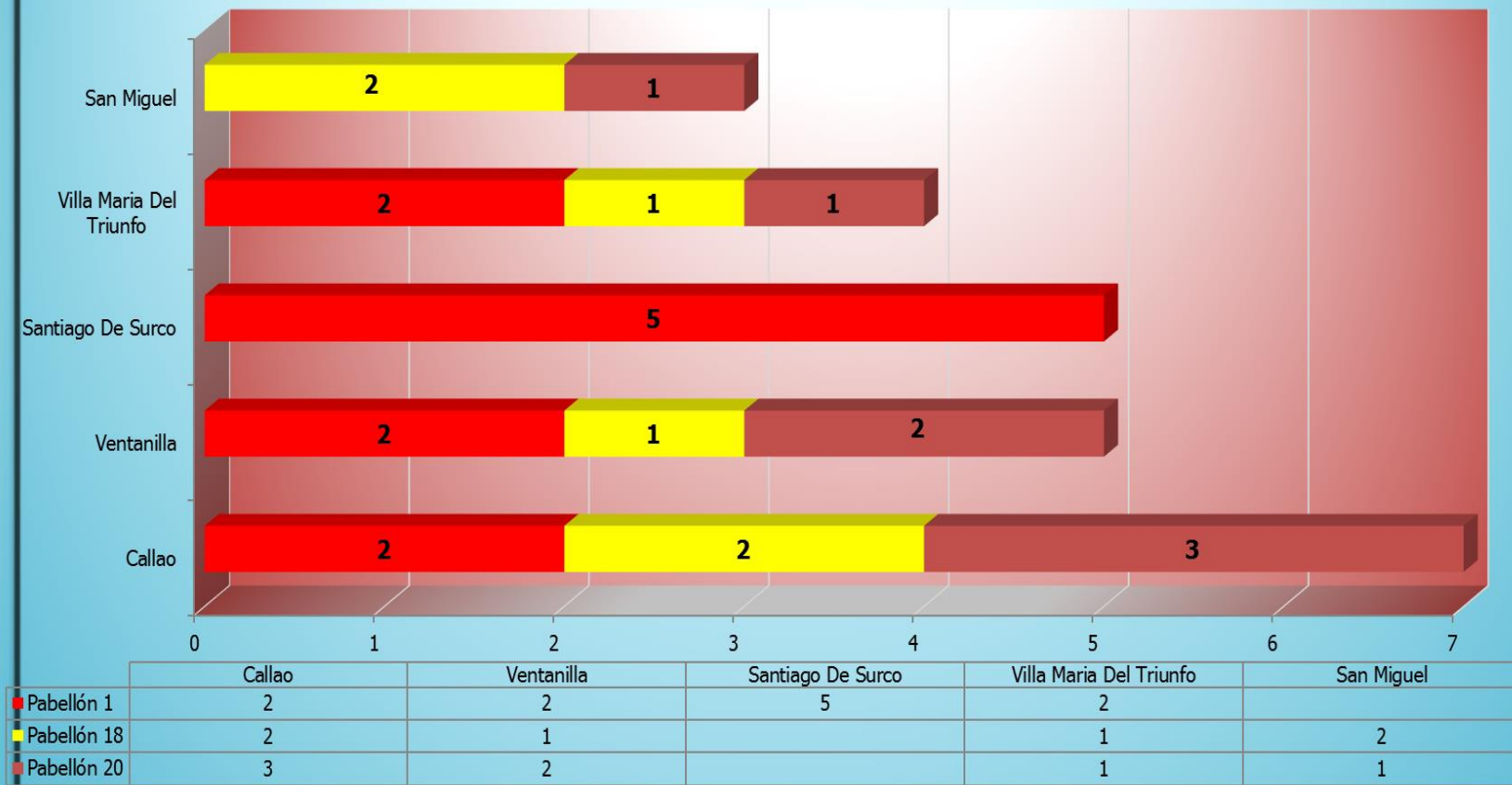
	PRIMARIA COMPLETA	PRIMARIA INCOMPLETA	SECUNDARIA COMPLETA	SECUNDARIA INCOMPLETA	SUP.TEC.COMPLETA	SUP.TEC.INCOMPLETA	UNIVERSITARIA COMPLETA	UNIVERSITARIA INCOMPLETA
■ Pabellón 1	1		11	4	1	3	1	1
■ Pabellón 18	1	1	4	2	1			0
■ Pabellón 20	2	1	9	4	6	2		1

Fuente: Hospital Victor Larco Herrera
 Oficina de Estadística e Informática

Grado de Instrucción

Como se aprecia del gráfico, la mayoría de pacientes de los pabellones 1, 18 y 20 que se hospitalizaron en el mes de Octubre, tienen un grado de instrucción de secundaria completa.

**Primeros Lugares de Procedencia en Hospitalización
Octubre 2018
Gráfica N° 22**

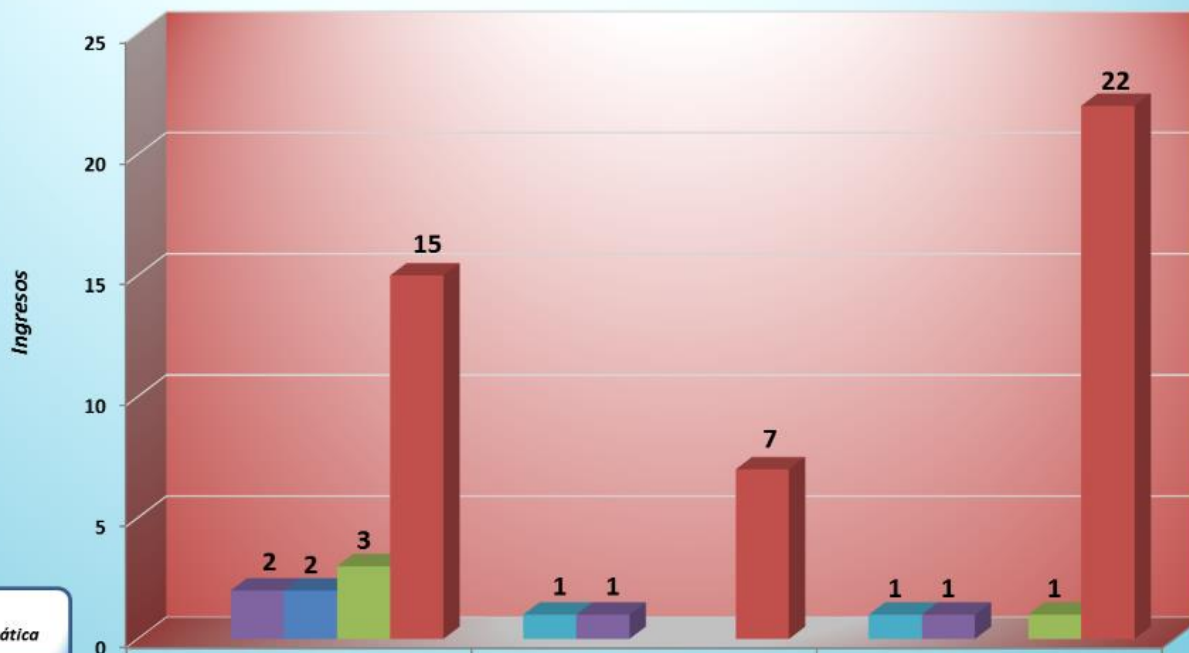


Fuente: Hospital Víctor Larco Herrera
Oficina de Estadística e Informática

Ingresos

Como se aprecia del gráfico, los pacientes que fueron hospitalizados en el mes de Octubre en los pabellones 1, 18 y 20 procedieron del Callao y Ventanilla en su mayoría, aunque también se reportan pacientes de Santiago de Surco, Villa Maria del Triunfo y San Miguel.

Hospitalización por Categoría Socio Económico
Octubre 2018
Gráfico Nº 23



Fuente: Hospital Victor Larco Herrera
 Oficina de Estadística e Informática

	Pabellón 1	Pabellón 18	Pabellón 20
CATEGORIA "A" TRAE MEDICINA		1	1
CATEGORIA "B" TRAE MEDICINA	2	1	1
CATEGORIA "C" TRAE MEDICINA	2		
CATEGORIA "D" EXONERADO TOTAL	3		1
SEGURO INTEGRAL DE SALUD	15	7	22

Categorías

Como muestra el gráfico, en el mes de Octubre, los pacientes hospitalizados en los pabellones 1, 18 y 20 son en su mayoría financiados por el SIS (44), otros pertenecen a la categoría "A" (2), otros pertenecen a la categoría "B" (4) y (2) pertenecen a la categoría "C" y exonerados (4).

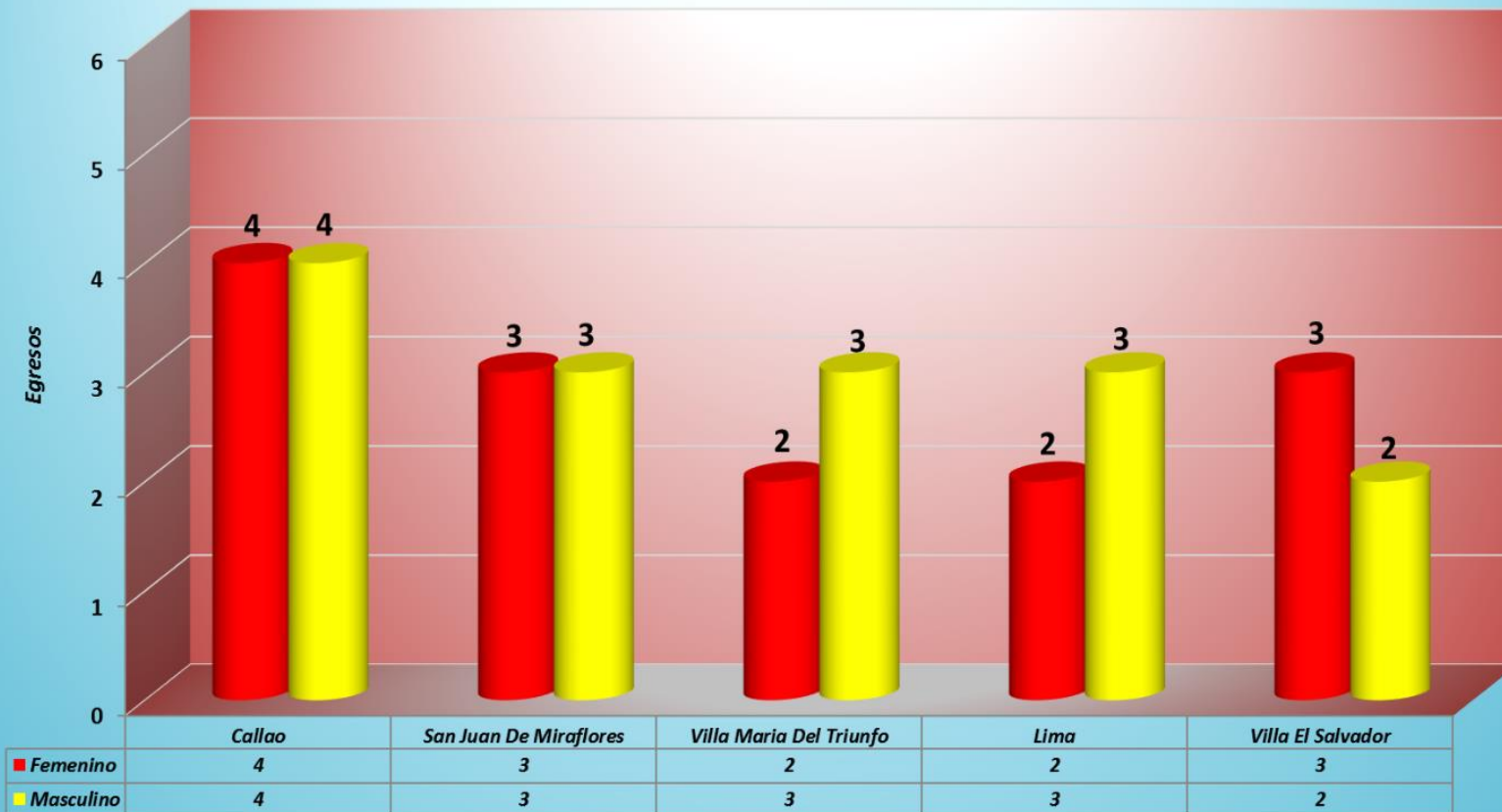
Frecuencia Acumulada Servicio de Hospitalización
Años 2017 & 2018
Gráfico N° 24



Fuente: Hospital Victor Larco Herrera
Oficina de Estadística e Informática

El presente gráfico muestra la Frecuencia Acumulada en los Servicios de Hospitalización. El número de hospitalizaciones en el mes de Octubre del 2017 fue 60, mientras que en el mes de Octubre de este año fue 56. En general existe una tendencia a mantenerse el promedio de hospitalizaciones.

Primeros Lugares de Procedencia en Egresos Hospitalarios
Octubre 2018
Gráfico N° 25



Fuente: Hospital Victor Larco Herrera
 Oficina de Estadística e Informática

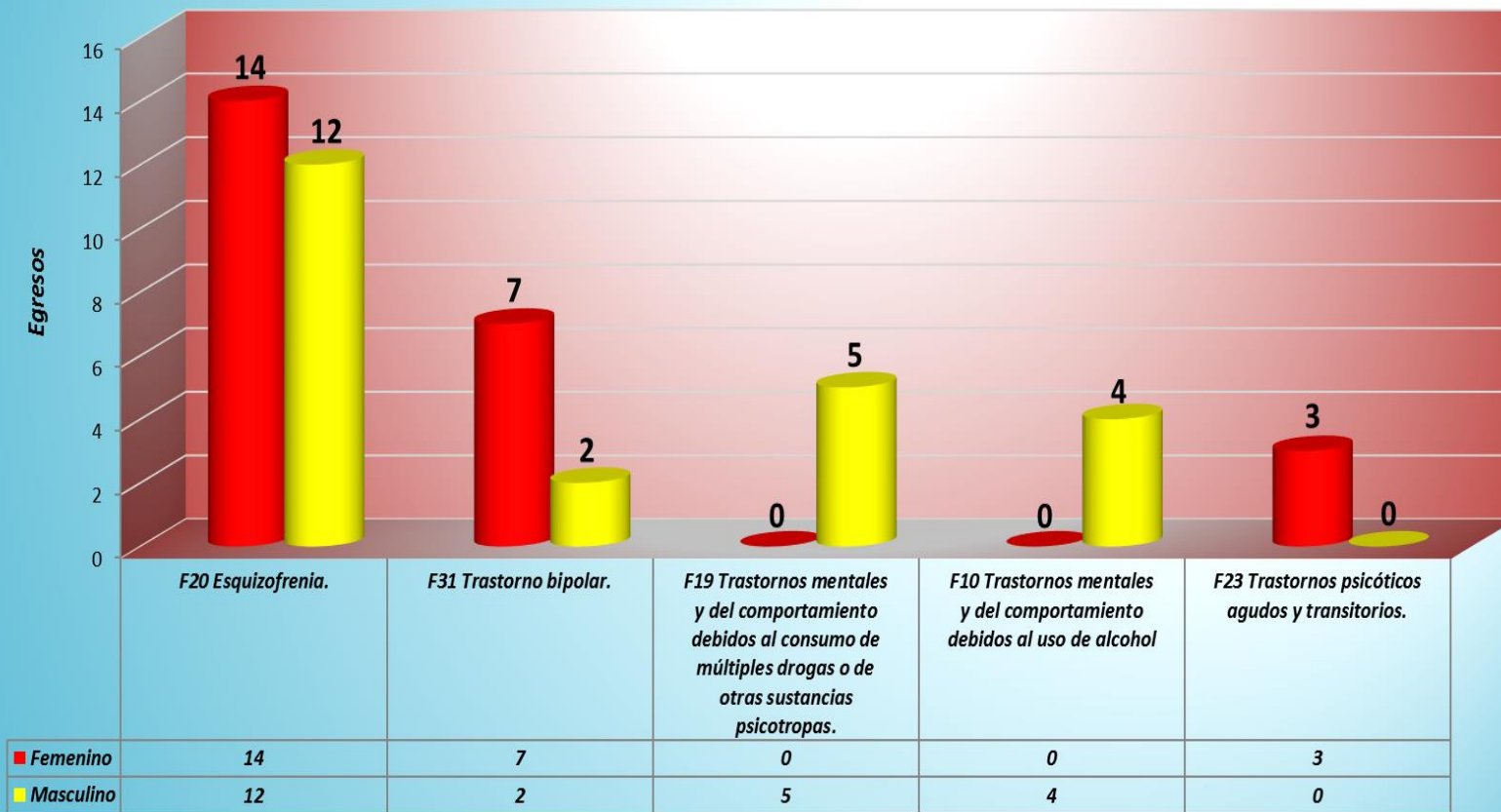
Procedencia

De acuerdo al presente gráfico de egresos, en Octubre del 2018, los pacientes retornaron a su lugar de procedencia. En el caso de las mujeres, la mayoría proviene del Callao, San Juan de Miraflores y Villa El Salvador; en el caso de los varones, Callao, San Juan de Miraflores, Villa María del Triunfo y Lima.

Primeras Causas de Morbilidad en Egresos Hospitalarios

Octubre 2018

Gráfico N° 26

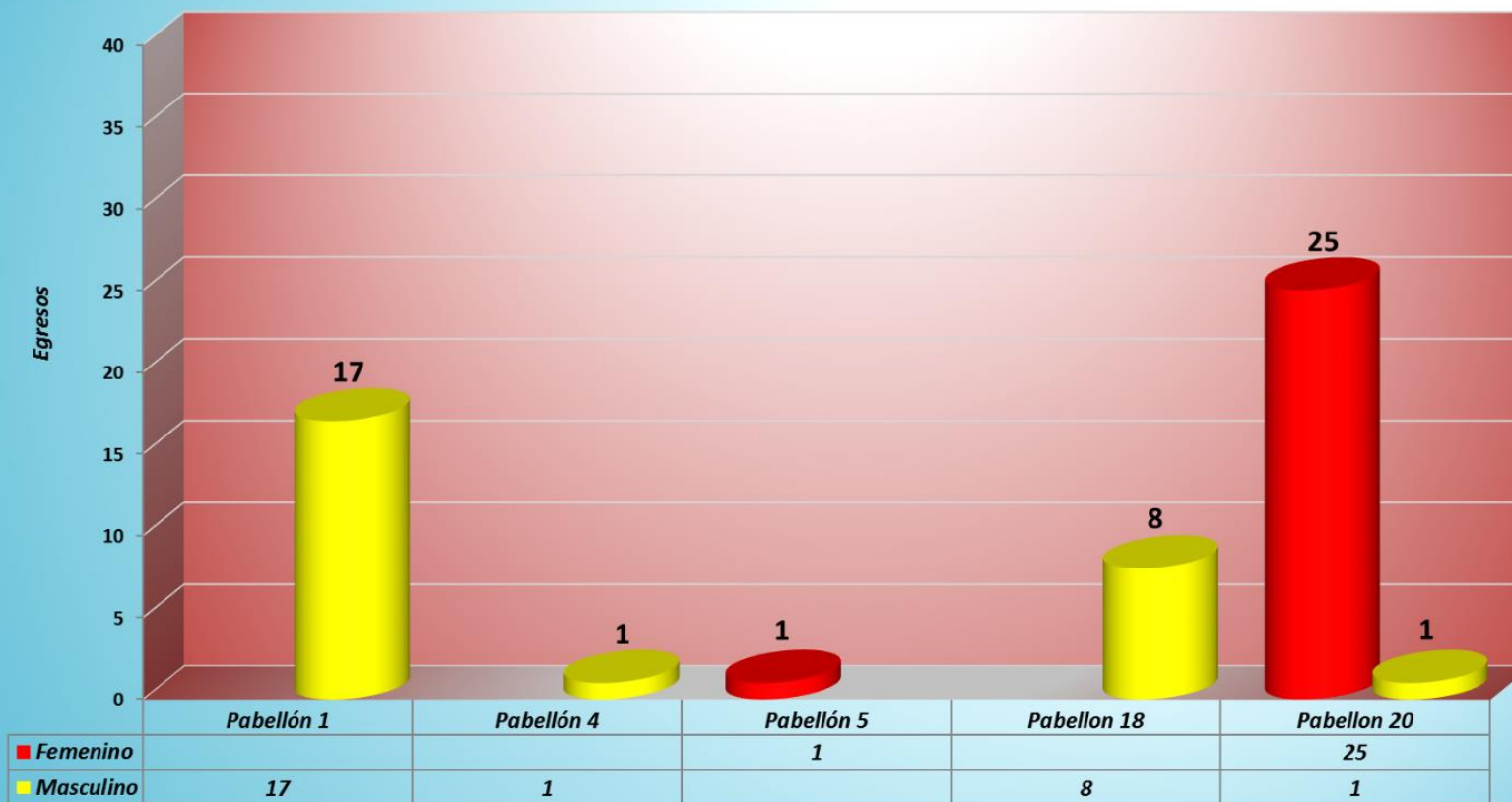


Fuente: Hospital Victor Larco Herrera

Diagnósticos

De acuerdo con los egresos hospitalarios, la primera causa de morbilidad durante el mes de Octubre fue la Esquizofrenia, con 14 casos de mujeres y 12 de varones; la segunda causa fue Trastornos Bipolar, con 2 casos de varones y 7 de mujeres; la tercera fue Trastornos mentales y del comportamiento debido al consumo de múltiples drogas, con 5 casos de varones, la cuarta fue Trastornos mentales y del comportamiento debido al uso de alcohol, con 4 casos de varones; finalmente, la última causa fue Trastornos psicóticos agudos y transitorios, con 3 casos de mujeres.

Egresos Hospitalarios por Pabellones y por Sexo
 Octubre 2018
 Gráfico N° 27



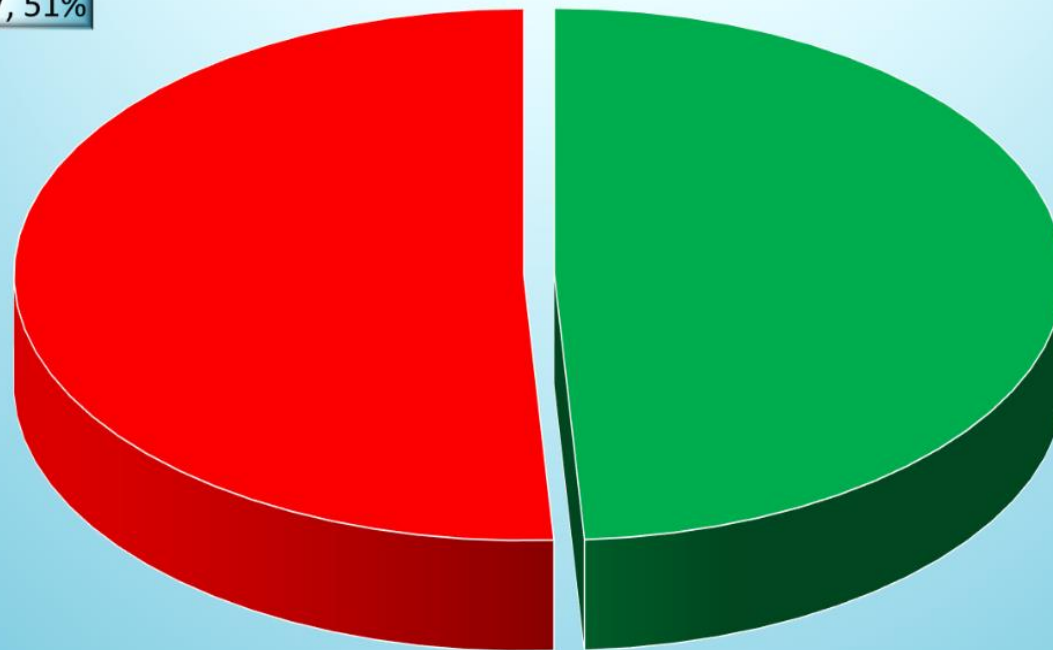
Fuente: Hospital Victor Larco Herrera
 Oficina de Estadística e Informática

Pabellones

Como se aprecia del gráfico, los egresos durante el mes de Octubre 2018 fueron DIECISIETE varones del pabellón 1, UN varón del pabellón 4, UNA mujer del pábellón 5, OCHO varones del pabellón 18, VEINTICINCO mujeres y UN varón del pabellón 20.

*Distribución de Egresos por Sexo
Octubre 2018
Gráfico N° 28*

Masculino, 27, 51%

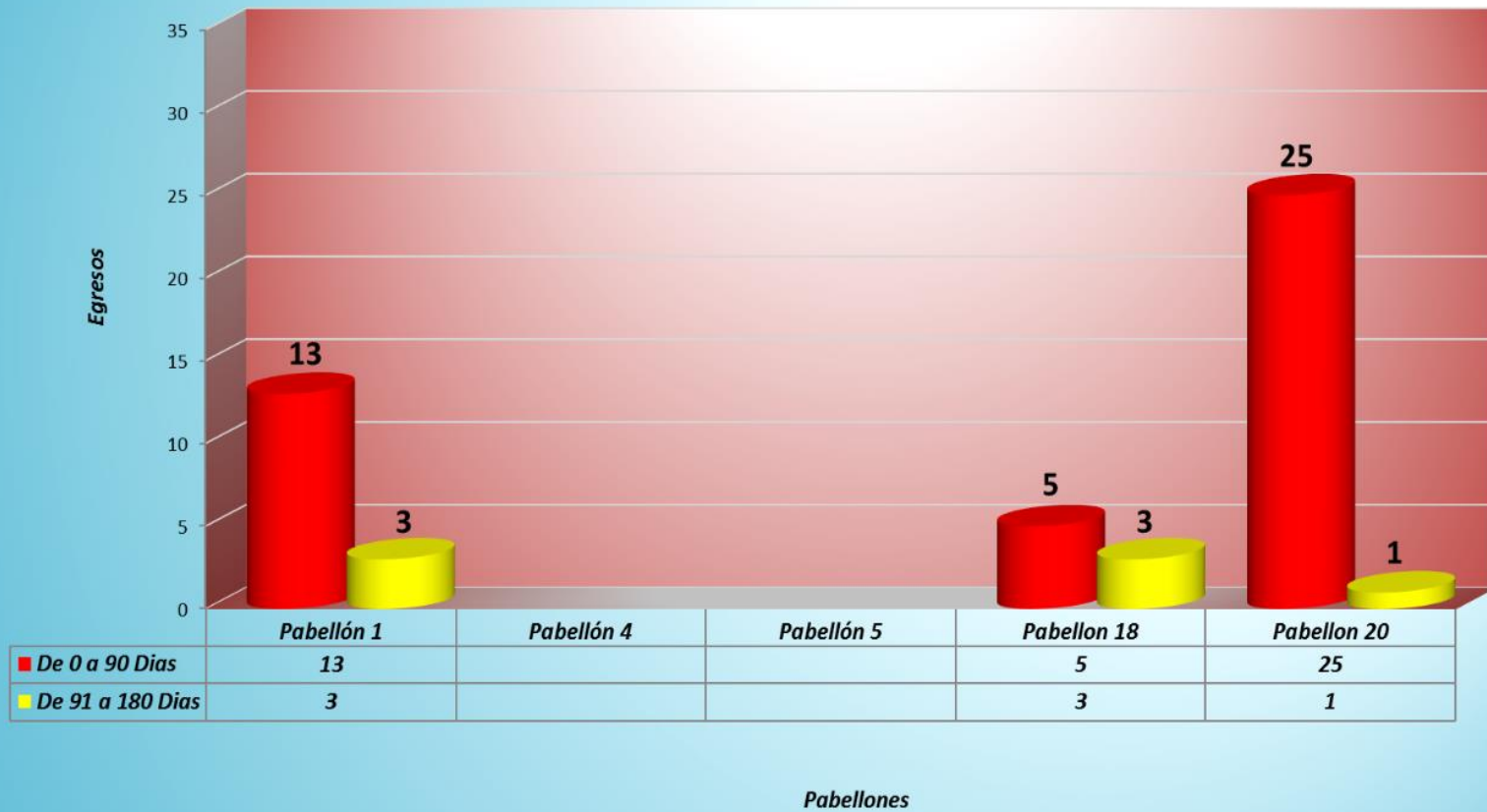


Femenino, 26, 49%

*Fuente: Hospital Victor Larco Herrera
Oficina de Estadística e Informática*

Como se muestra en la gráfica, el porcentaje de egresos de los servicios de hospitalización durante el mes de Octubre, fue de 51% para varones (27 pacientes) y 49% para mujeres (26 pacientes).

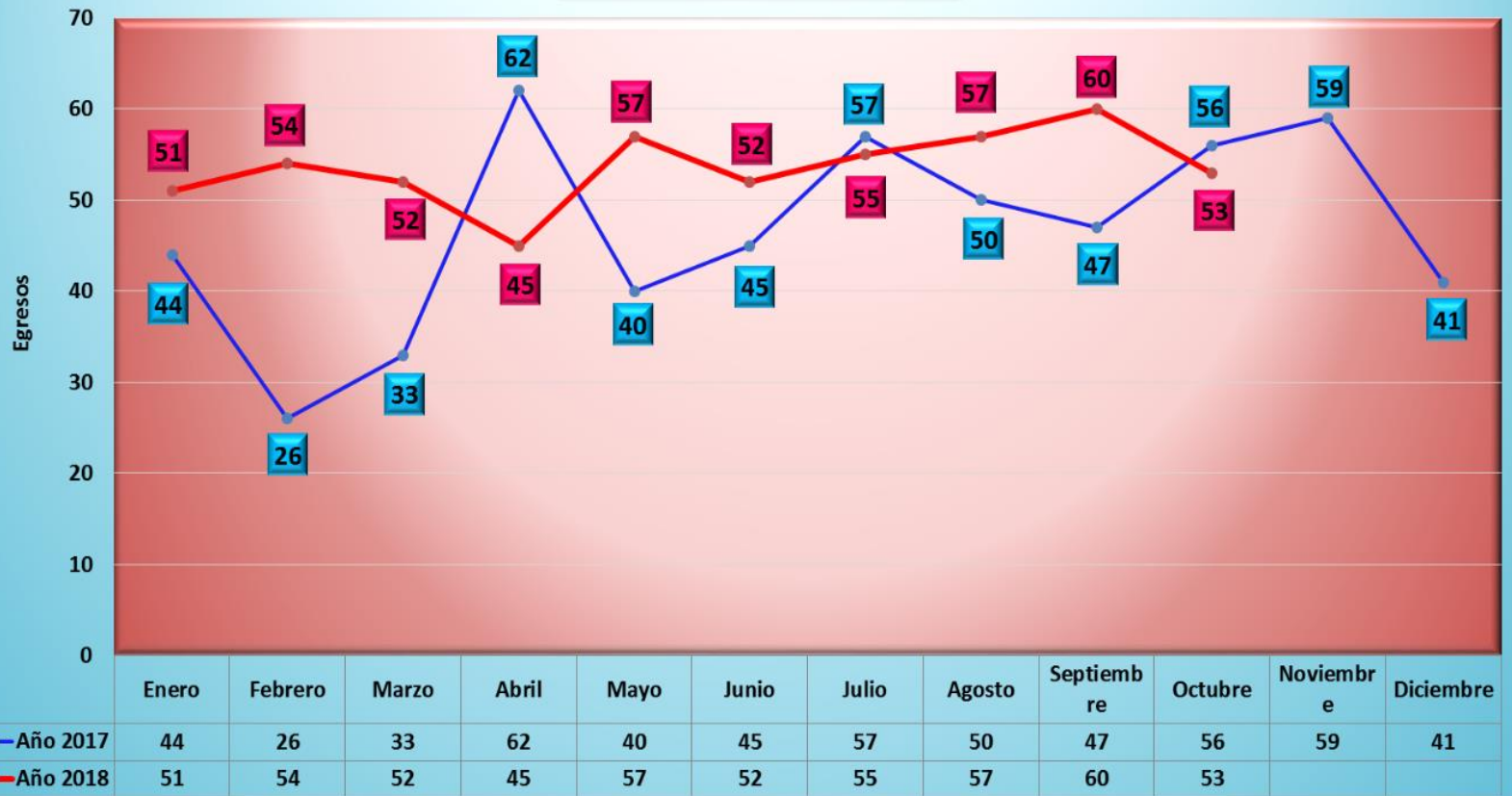
Número de Egresos por Estancia y por Pabellones
Octubre 2018
Gráfico N° 29



Fuente: Hospital Víctor Larco Herrera
 Oficina de Estadística e Informática

El presente gráfico muestra la cantidad de egresos hospitalarios durante el mes de Octubre. Como se aprecia, CUARENTA Y TRES pacientes tuvieron una estancia entre 0 y 90 días; SIETE pacientes tuvieron una estancia mayor de 91 días.

Frecuencia Acumulada de Egresos
 Años 2017 & 2018
 Octubre 2018
 Gráfico N° 30

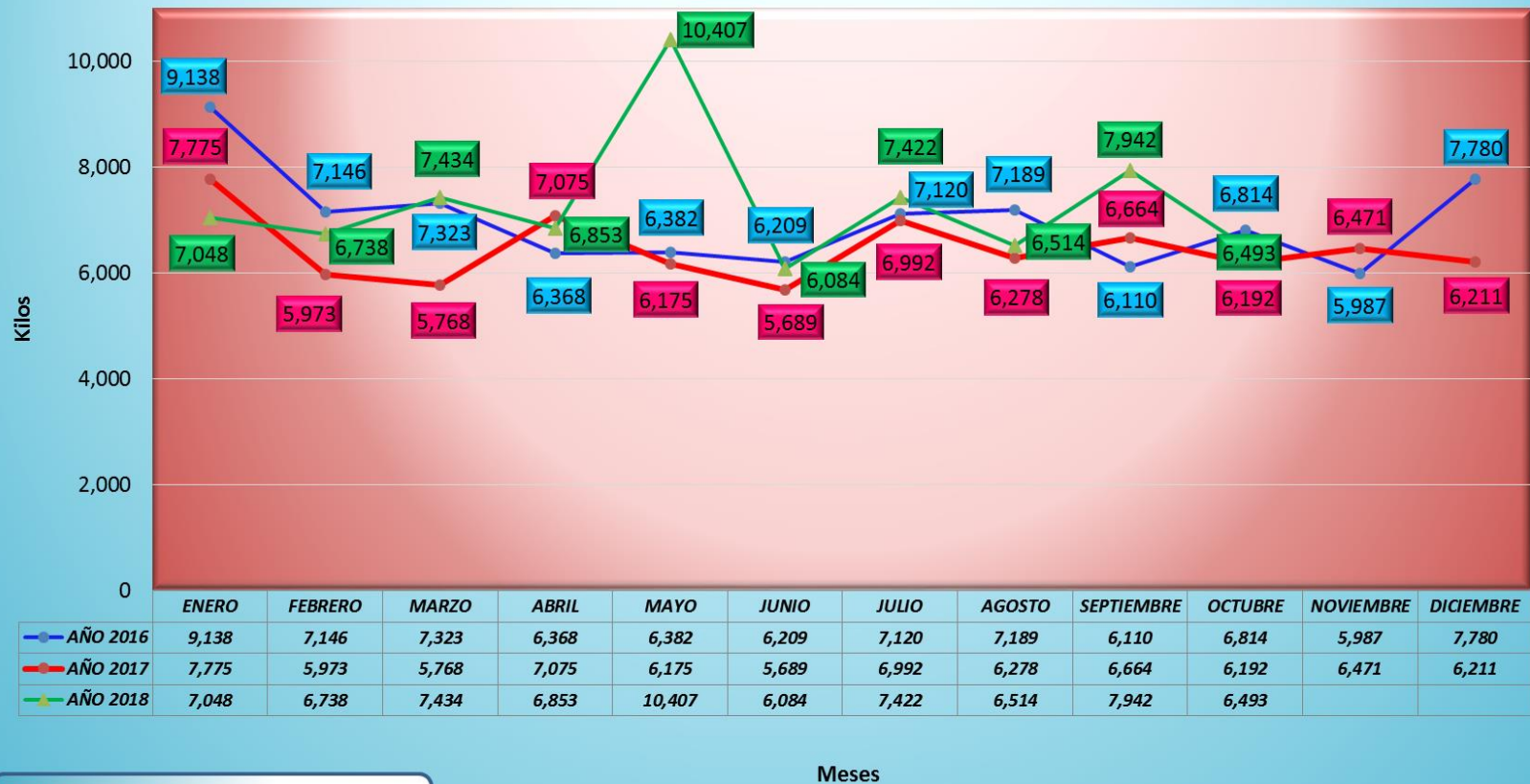


Fuente: Hospital Victor Larco Herrera
 Oficina de Estadística e Informática

Meses

El presente gráfico muestra la cantidad de Egresos de los Servicios de Hospitalización, mes tras mes. En el mes de Octubre del 2017 se produjeron 56 Egresos, mientras que en Octubre del 2018 se produjeron 53.

Comparativo de Residuos Sólidos Biocontaminados Generados
Años 2016 al 2018
Al mes de Octubre 2018
Gráfico N° 31



Fuente: Hospital Victor Larco Herrera
 Oficina de Estadística e Informática

Si tenemos en cuenta la cantidad de Residuos Sólidos Peligrosos No Comunes Biocontaminados, en comparación con los meses de Octubre de los años 2016 y 2017, observamos que durante el mes de Octubre del 2018 se generó 6,493 kg de residuos, una cantidad por debajo del promedio de los años anteriores.