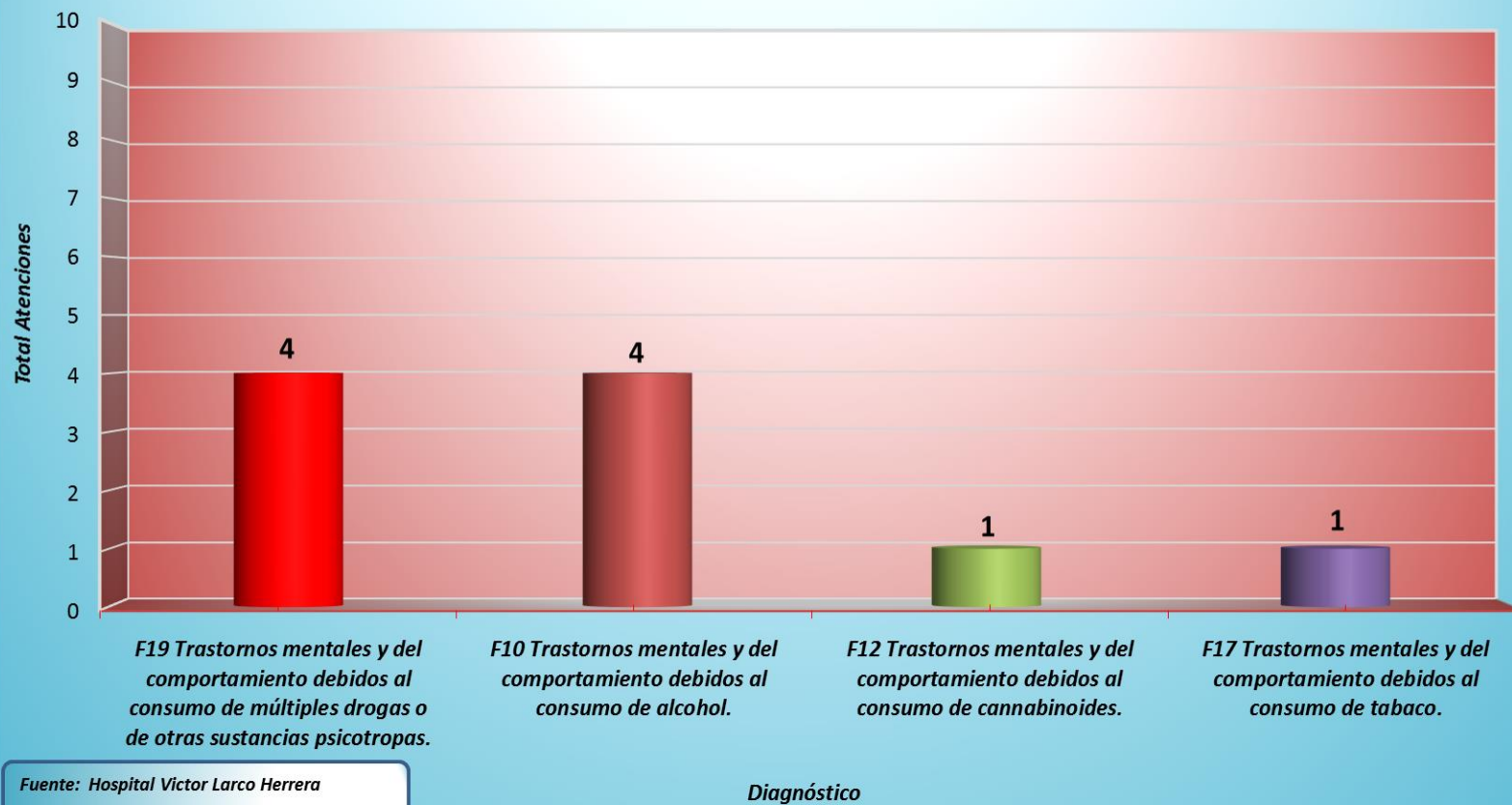
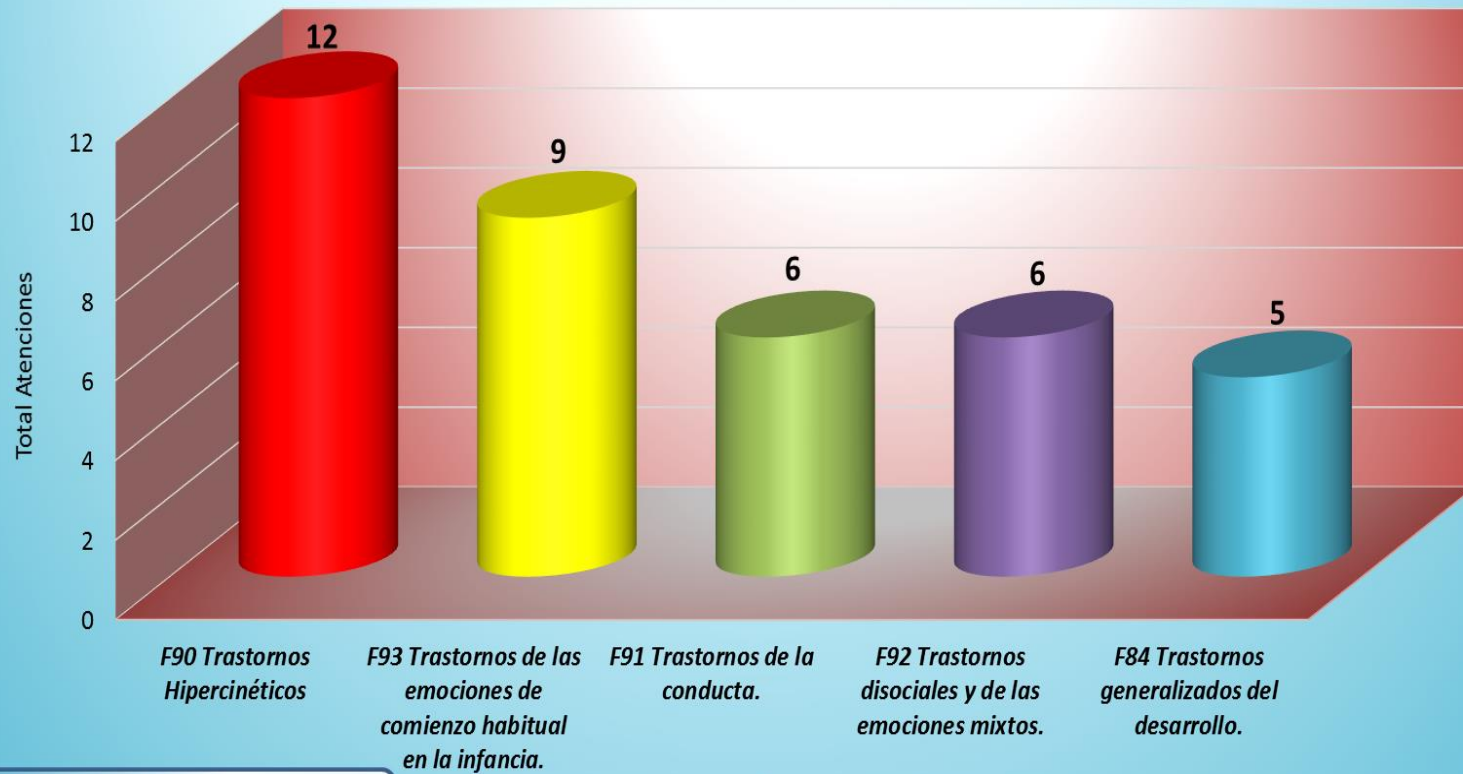


*Primeras Causas de Morbilidad*  
*Consulta Externa Psiquiatría Adicciones - Pacientes Nuevos*  
*Noviembre 2019*  
*Gráfico N° 1*



En el presente gráfico podemos observar que en el Servicio de Adicciones de Consulta Externa, en el mes de noviembre, se presentaron CUATRO casos nuevos de Trastornos mentales y del comportamiento debido al consumo de multiple drogas o de otras sustancias psicótropas, asimismo CUATRO casos de T. M y del comportamiento debidos al consumo de alcohol, UN caso de Trastornos mentales y del comportamiento debido al consumo de cannabinoides y finalmente UN caso de Trastornos mentales y del comportamiento debido al consumo de tabaco.

**Primeras Causas de Morbilidad**  
**Consulta Externa Psiquiatría Niños Y Adolescentes - Pacientes Nuevos**  
**Noviembre 2019**  
**Gráfico N° 2**

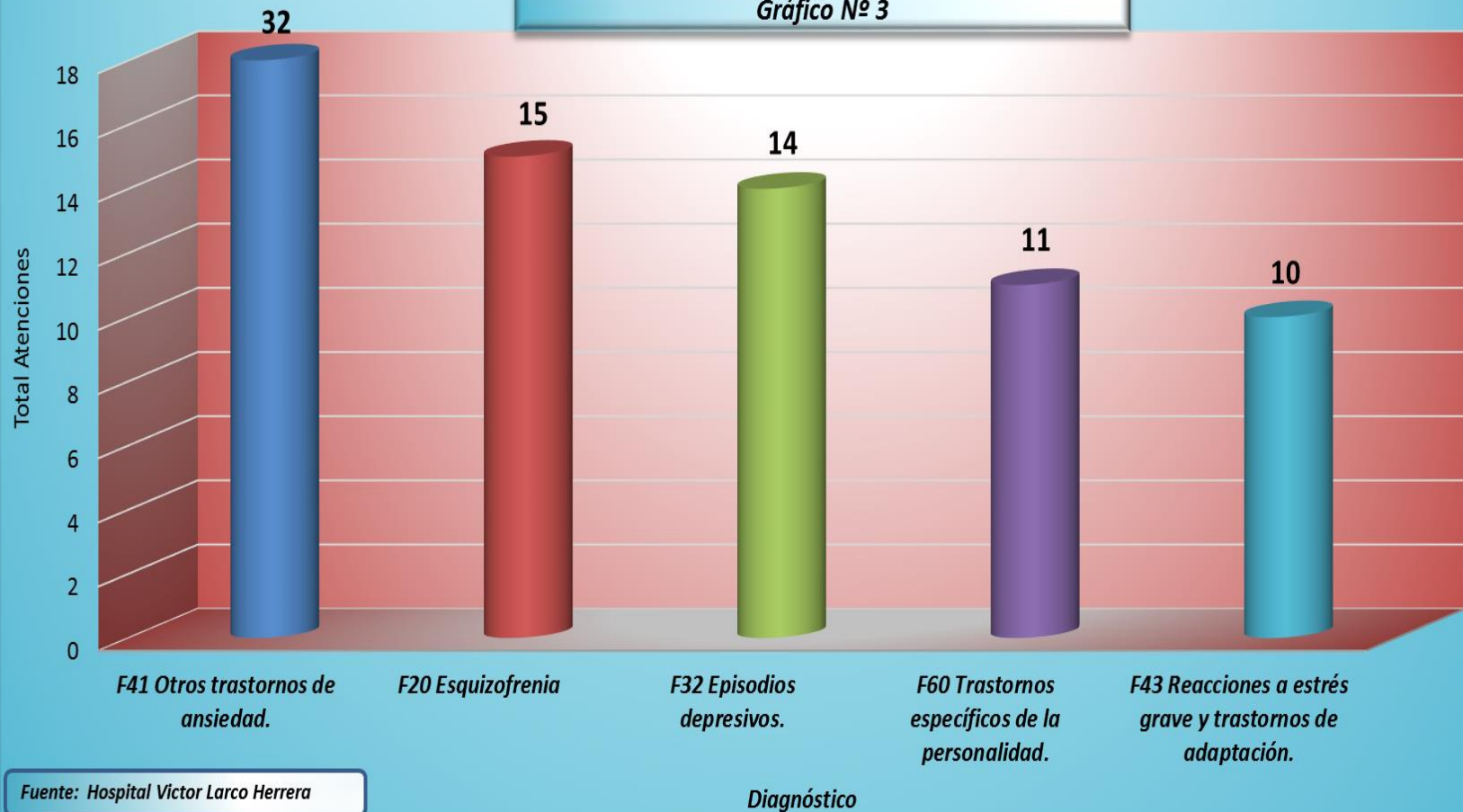


Fuente: Hospital Víctor Larco Herrera  
Oficina de Estadística e Informática

Diagnóstico

Como se aprecia del gráfico, en el Servicio de Consulta Externa de Niños y Adolescentes del HVLH se atendieron en el mes de noviembre, en primer lugar 12 casos nuevos de Trastornos hiperkinéticos, seguido de 9 casos de Trastornos de las emociones de comienzo habitual en la infancia, 6 casos de Trastornos de la conducta, 6 casos de Trastornos disociales y de las emociones mixtas y finalmente 5 casos de Trastornos generalizados del desarrollo.

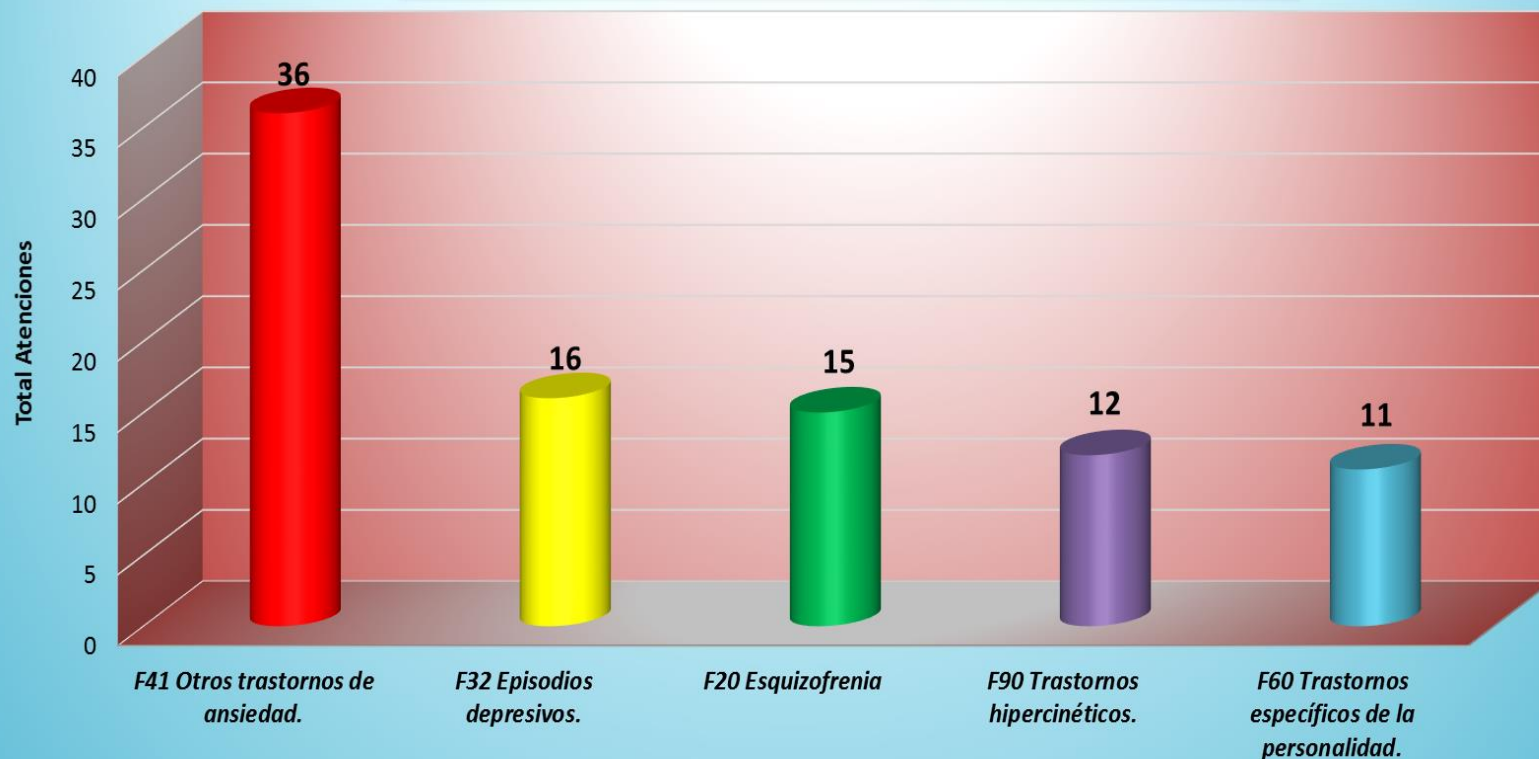
**Primeras Causas de Morbilidad**  
**Consulta Externa Psiquiatría Adultos - Pacientes Nuevos**  
**Noviembre 2019**  
**Gráfico N° 3**



Fuente: Hospital Víctor Larco Herrera

Como se aprecia del gráfico, en consulta Externa de Psiquiatría Adultos, con respecto a los pacientes nuevos, en el mes de noviembre se presentó en primer lugar Otros trastornos de ansiedad (32 casos), luego la Esquizofrenia (15 casos), en tercer lugar Episodios Depresivos (14 casos), seguido de Trastornos específicos de la personalidad (11 casos), y finalmente 10 casos de Reacciones a estrés grave y trastornos de adaptación.

**Primeras Causas de Morbilidad de Todas las Consultas Externas Psiquiatría  
(Adultos + Niños + Adicciones) - Pacientes Nuevos  
Noviembre 2019  
Gráfico N° 4**

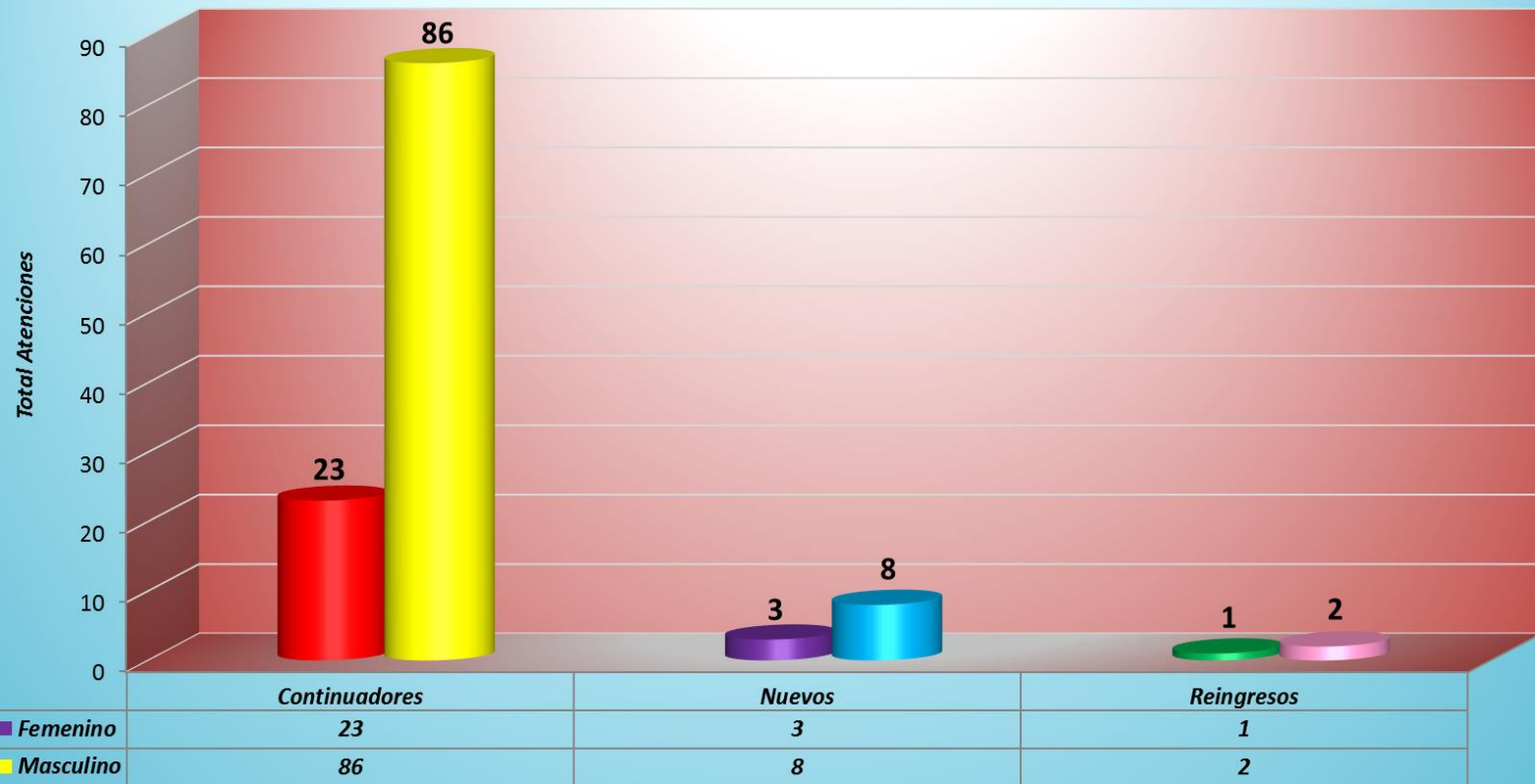


Fuente: Hospital Víctor Larco Herrera  
Oficina de Estadística e Informática

Diagnóstico

El presente gráfico muestra que si sumamos el total de pacientes nuevos atendidos en el mes de noviembre en las Consultas Externas de Adicciones, Niños y Adolescentes y Adultos, la primera causa de morbilidad fue Otros Trastornos de ansiedad, segundo Episodios depresivos, tercero Esquizofrenia, seguido de Trastornos hiperkinéticos y finalmente Trastornos específicos de la personalidad.

**Consulta Externa Psiquiatría Adicciones -  
Condición Por Sexo  
Noviembre 2019  
Gráfico N° 5**

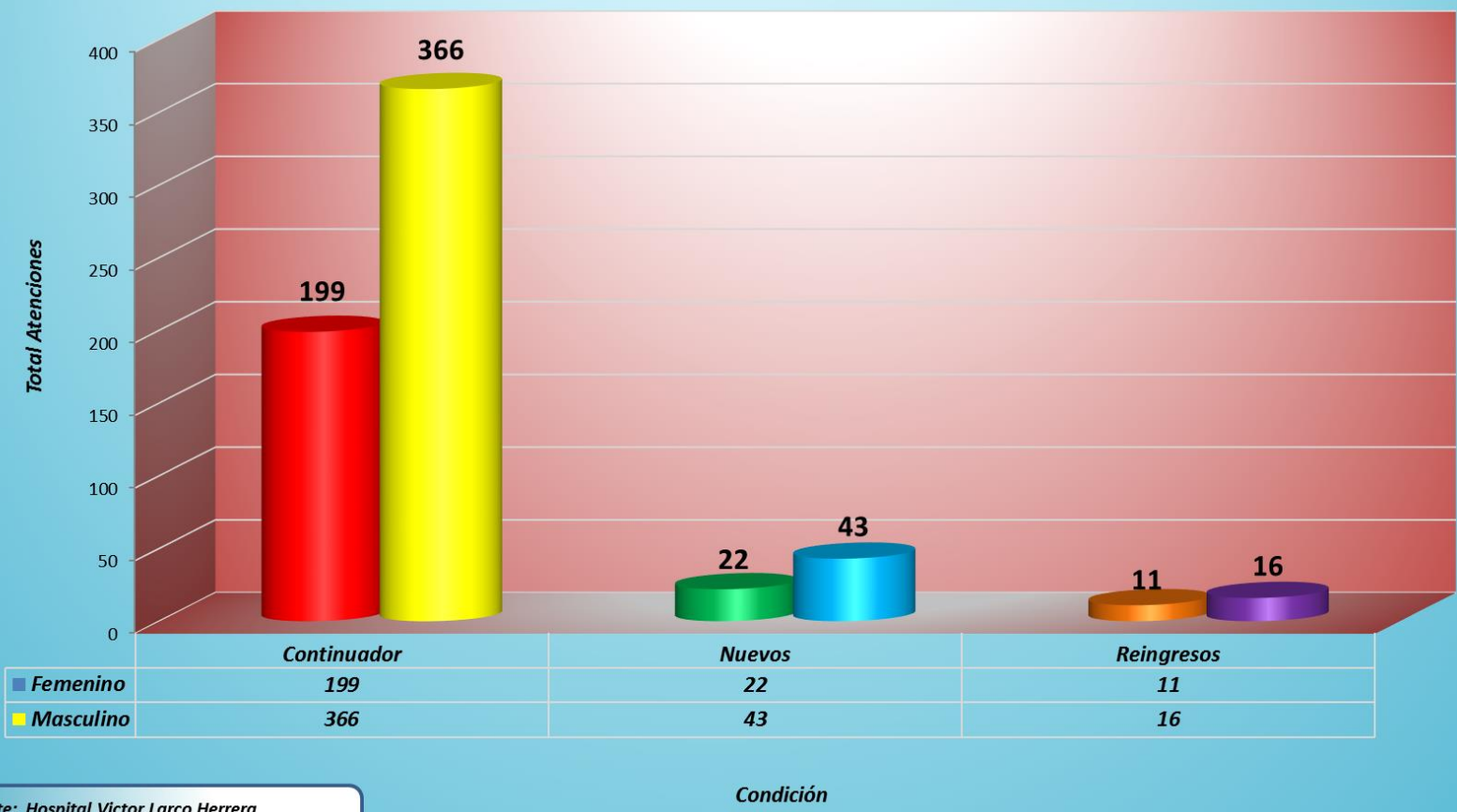


Fuente: Hospital Victor Larco Herrera  
Oficina de Estadística e Informática

Condición

**En el caso de la consulta externa de psiquiatría de Adicciones, se aprecia en el mes de noviembre, una mayor cantidad de varones atendidos, tanto en continuadores, nuevos y reingresos.**

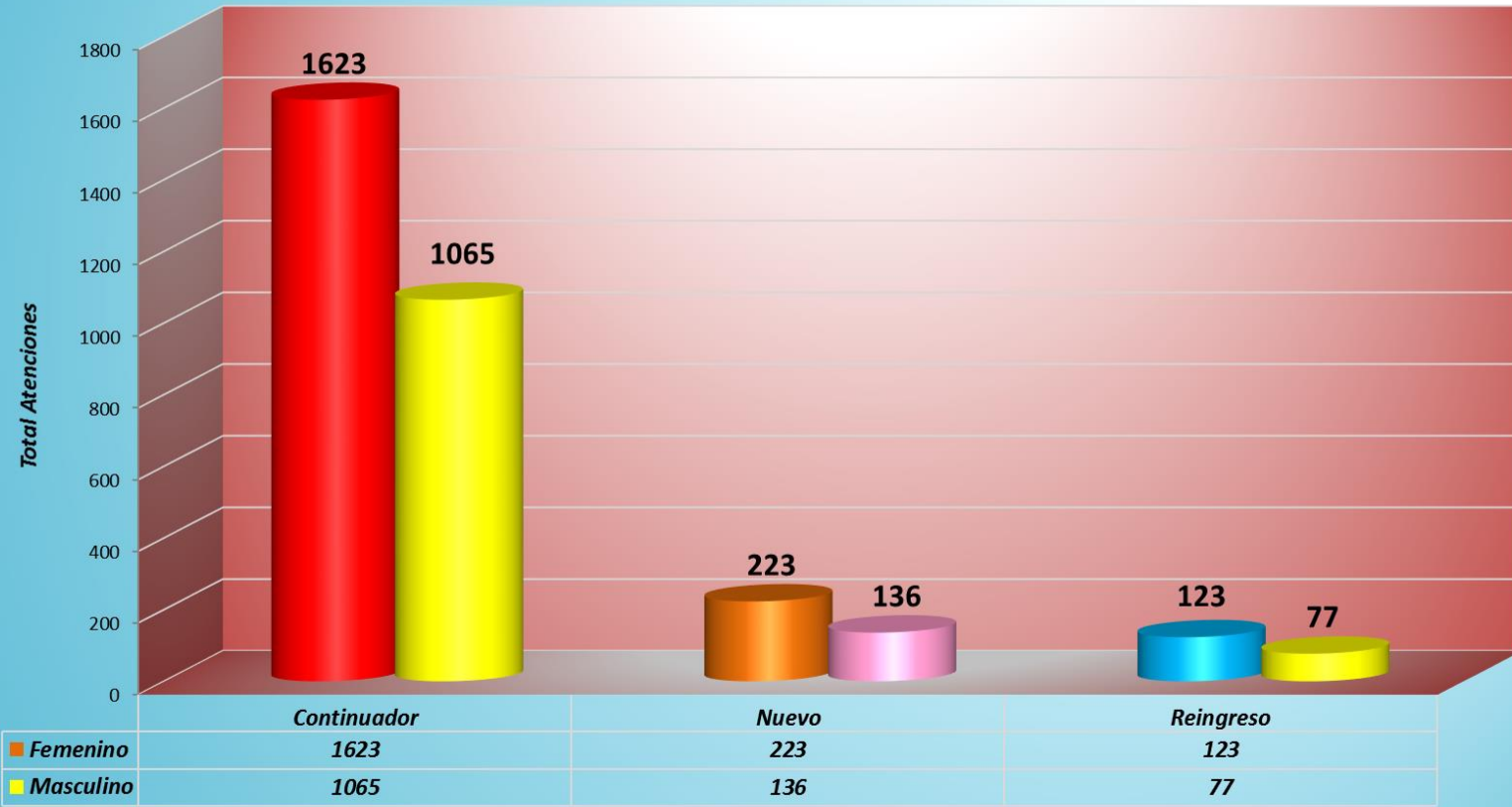
**Consulta Externas Psiquiatría  
Niños y Adolescentes Por Condición Y Sexo  
Noviembre 2019  
Gráfico N° 6**



Fuente: Hospital Victor Larco Herrera  
Oficina de Estadística e Informática

**El presente gráfico muestra que en consulta externa de niños y adolescentes, en el mes de noviembre, la cantidad de atención de varones es mayor que el de mujeres, y esa mayoría se mantiene en los pacientes continuadores, nuevos y reingresos.**

**Consulta Externas Psiquiatría "Adultos" por Condición Y Sexo  
 Noviembre 2019  
 Gráfico Nº 7**

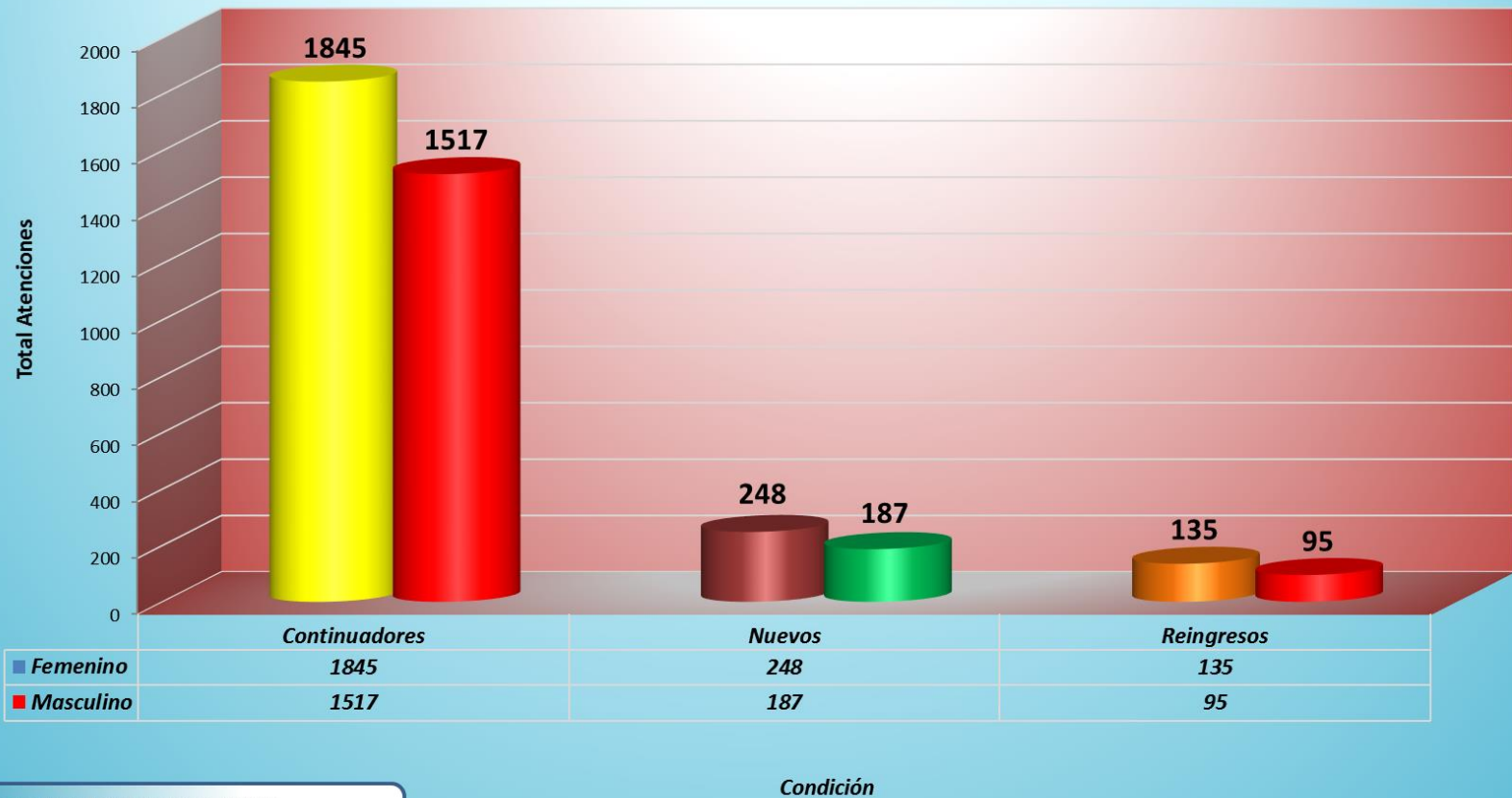


Fuente: Hospital Victor Larco Herrera  
 Oficina de Estadística e Informática

Condición

**En el caso de la consulta externa de adultos, se aprecia en el mes de noviembre, una mayor cantidad de mujeres atendidas, tanto en nuevos, continuadores y reingresos.**

*Todas las Consultas Externas de  
Psiquiatría (Adultos + Niños + Adicciones)  
Noviembre 2019  
Gráfica N° 8*

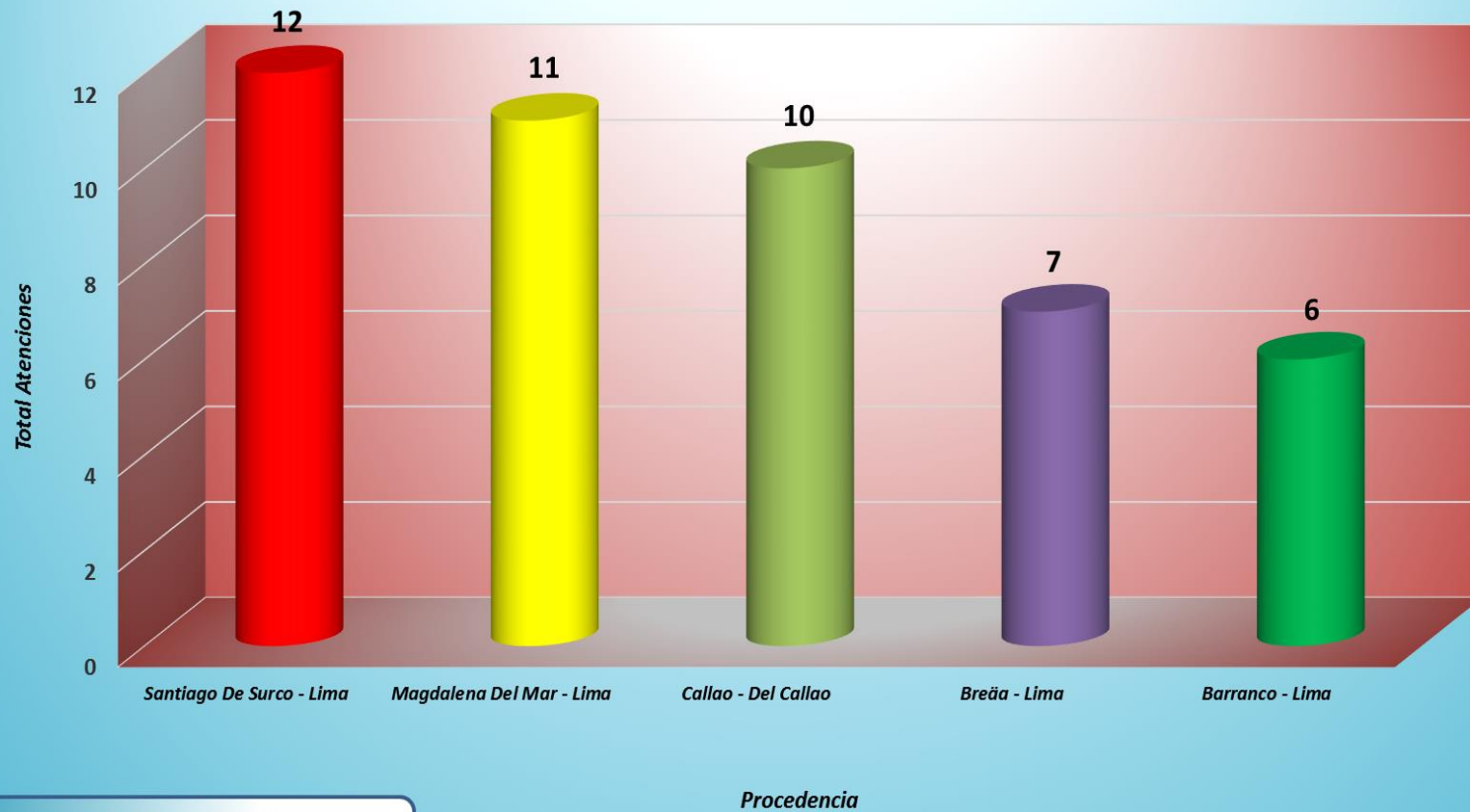


Fuente: Hospital Víctor Larco Herrera  
Oficina de Estadística e Informática

En relación a todas las consultas (niños, adultos y adicciones), en el mes de noviembre, se observa que la mayor cantidad son mujeres continuadoras, así como en nuevos y reingresos.



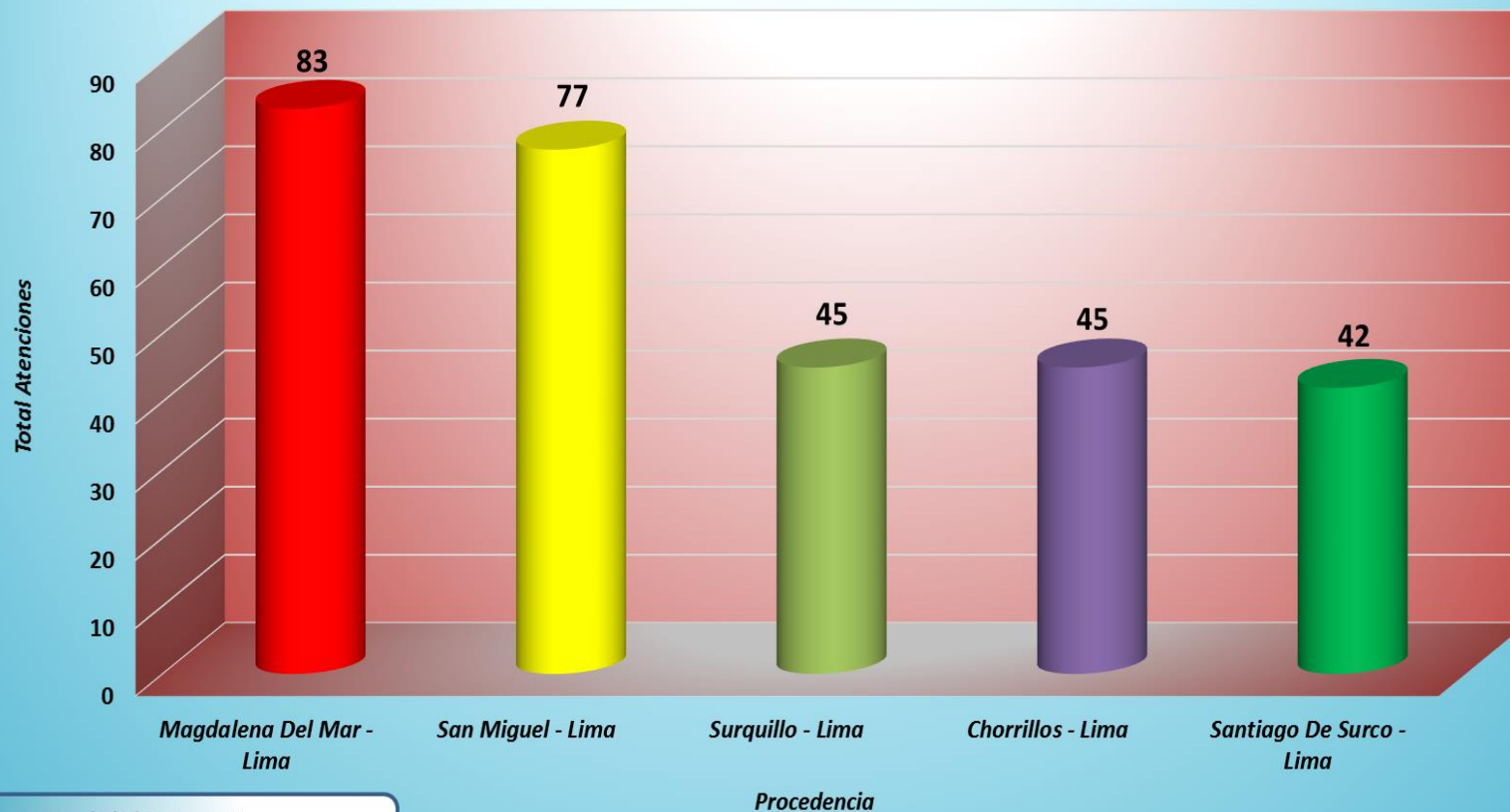
*Primeros Lugares de Procedencia  
en Consulta Externa Adicciones  
Noviembre 2019  
Gráfico N° 9*



Fuente: Hospital Víctor Larco Herrera  
Oficina de Estadística e Informática

En el presente gráfico se muestran los casos de adicciones que acudieron a consulta externa en el mes de noviembre, los cuales procedieron en primer lugar de Santiago de Surco, Magdalena, Callao, Breña y Barranco.

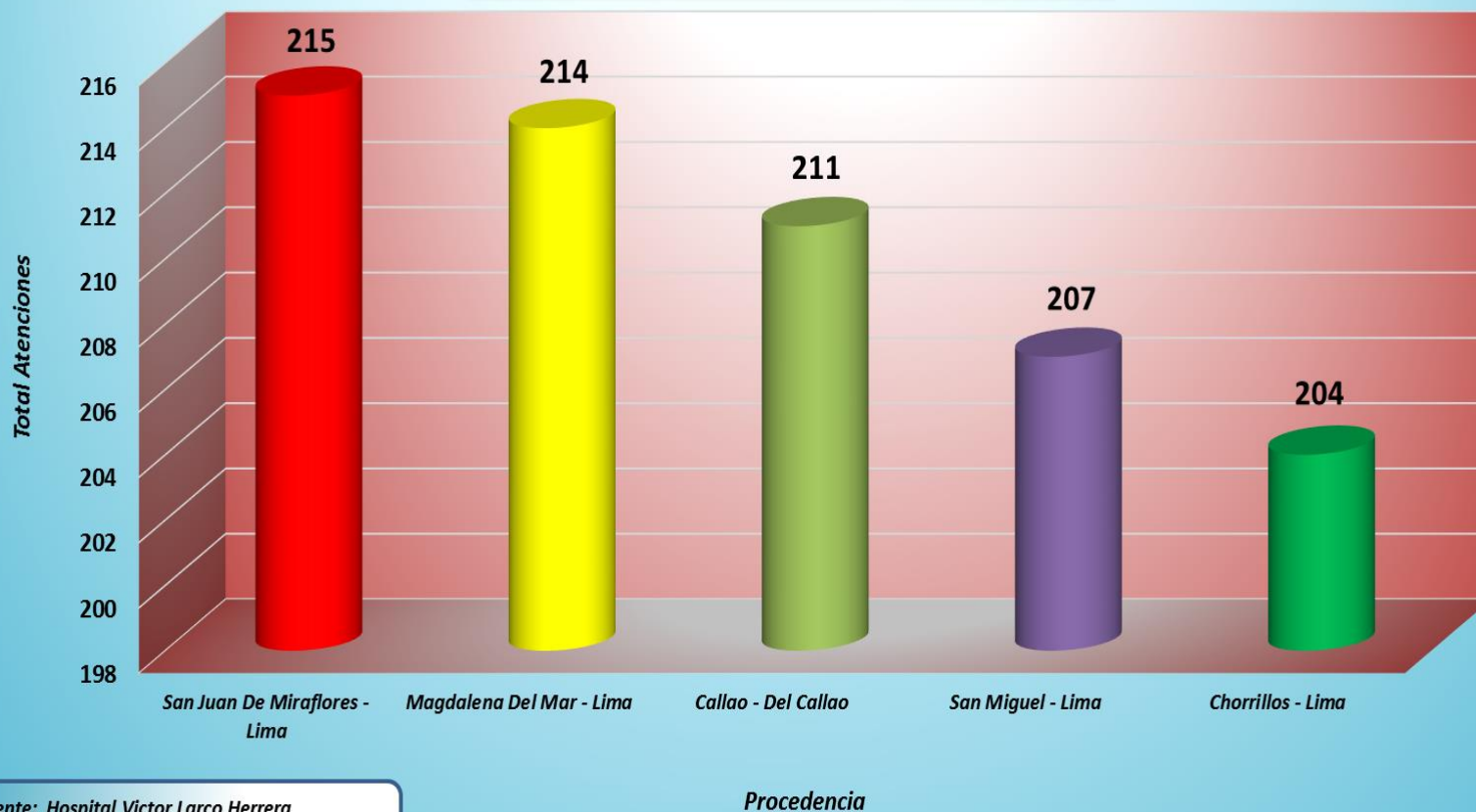
*Primeros Lugares de Procedencia de Consulta Externa en Niños Y Adolescentes  
Noviembre 2019  
Gráfico N° 10*



Fuente: Hospital Victor Larco Herrera  
Oficina de Estadística e Informática

Como muestra la gráfica, los casos de niños y adolescentes que acudieron a consulta externa en el mes de noviembre, procedieron en primer lugar de Magdalena del Mar, San Miguel, Surquillo, Chorrillos y finalmente Santiago de Surco.

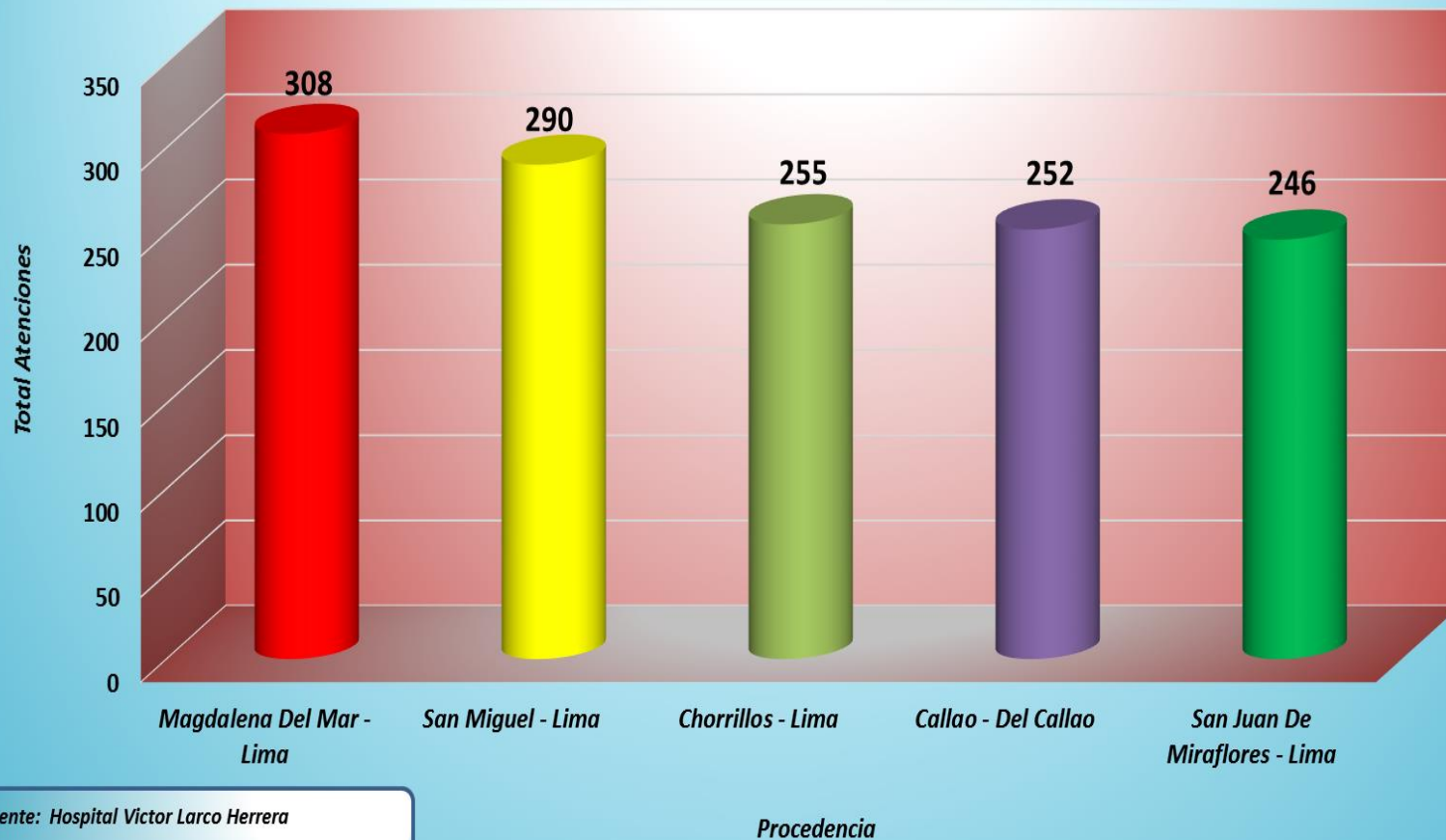
**Primeros Lugares de Procedencia de Consulta Externa  
Psiquiatría Adultos  
Noviembre 2019  
Gráfico N° 11**



Fuente: Hospital Victor Larco Herrera  
Oficina de Estadística e Informática

Como muestra la gráfica, los casos que acudieron a consulta externa de psiquiatría adultos, durante el mes de noviembre, procedieron en primer lugar de San Juan de Miraflores, Magdalena del Mar, Callao, San Miguel y finalmente Chorrillos.

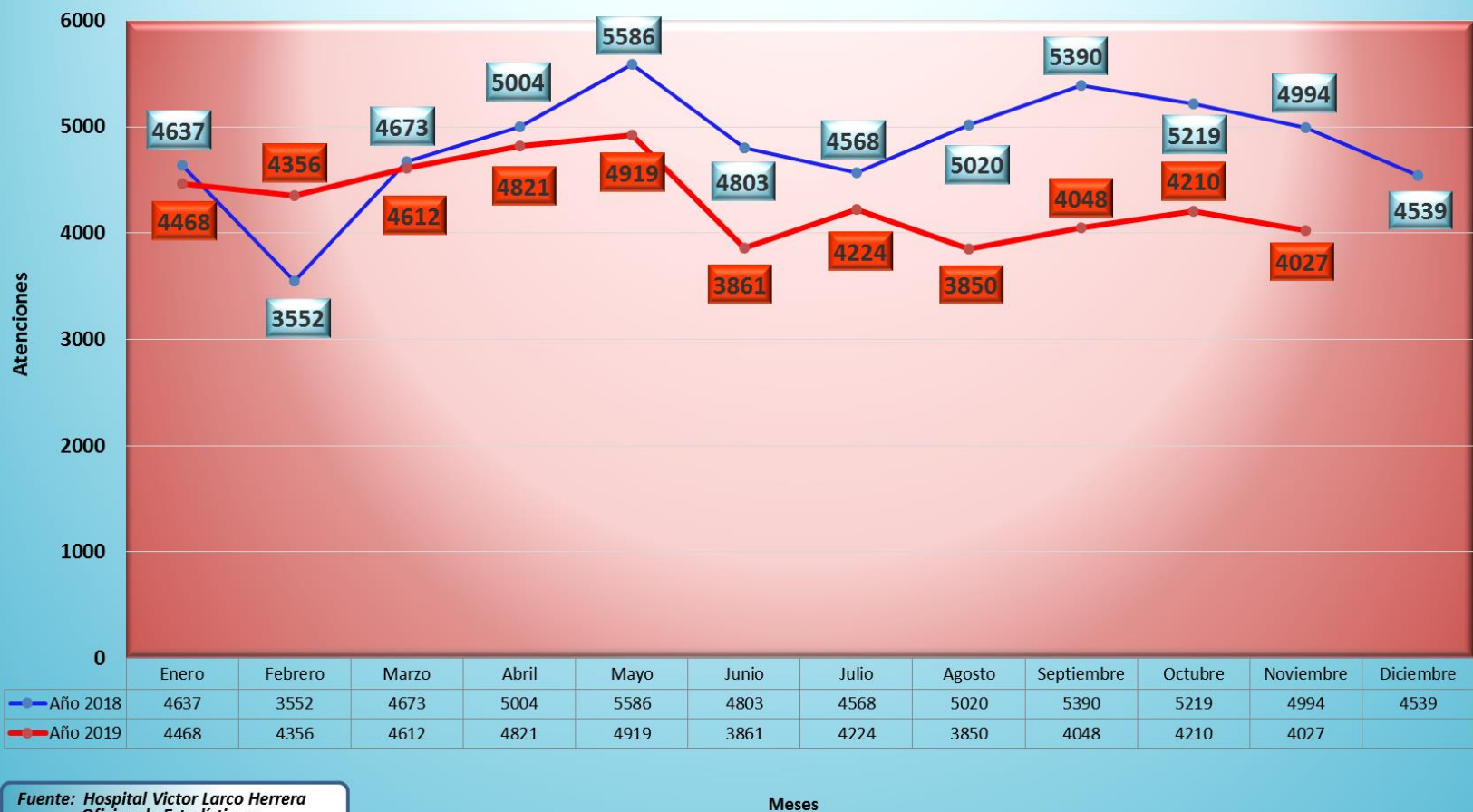
**Primeros Lugares de Procedencia de Toda la Consulta Externa  
Psiquiatría (Adultos + Niños + Adicciones)  
Noviembre 2019  
Gráfico N° 12**



Fuente: Hospital Víctor Larco Herrera

Como se aprecia del gráfico, si tenemos en cuenta todas las consultas, en el mes de noviembre, los pacientes procedieron en primer lugar Magdalena del Mar, luego San Miguel, seguido de Chorrillos, cuarto lugar Callao y finalmente San Juan de Miraflores.

**Frecuencia Acumulada Consulta Externa Psiquiatría**  
**Año 2018 & 2019**  
**Noviembre 2019**  
**Gráfica N° 13**

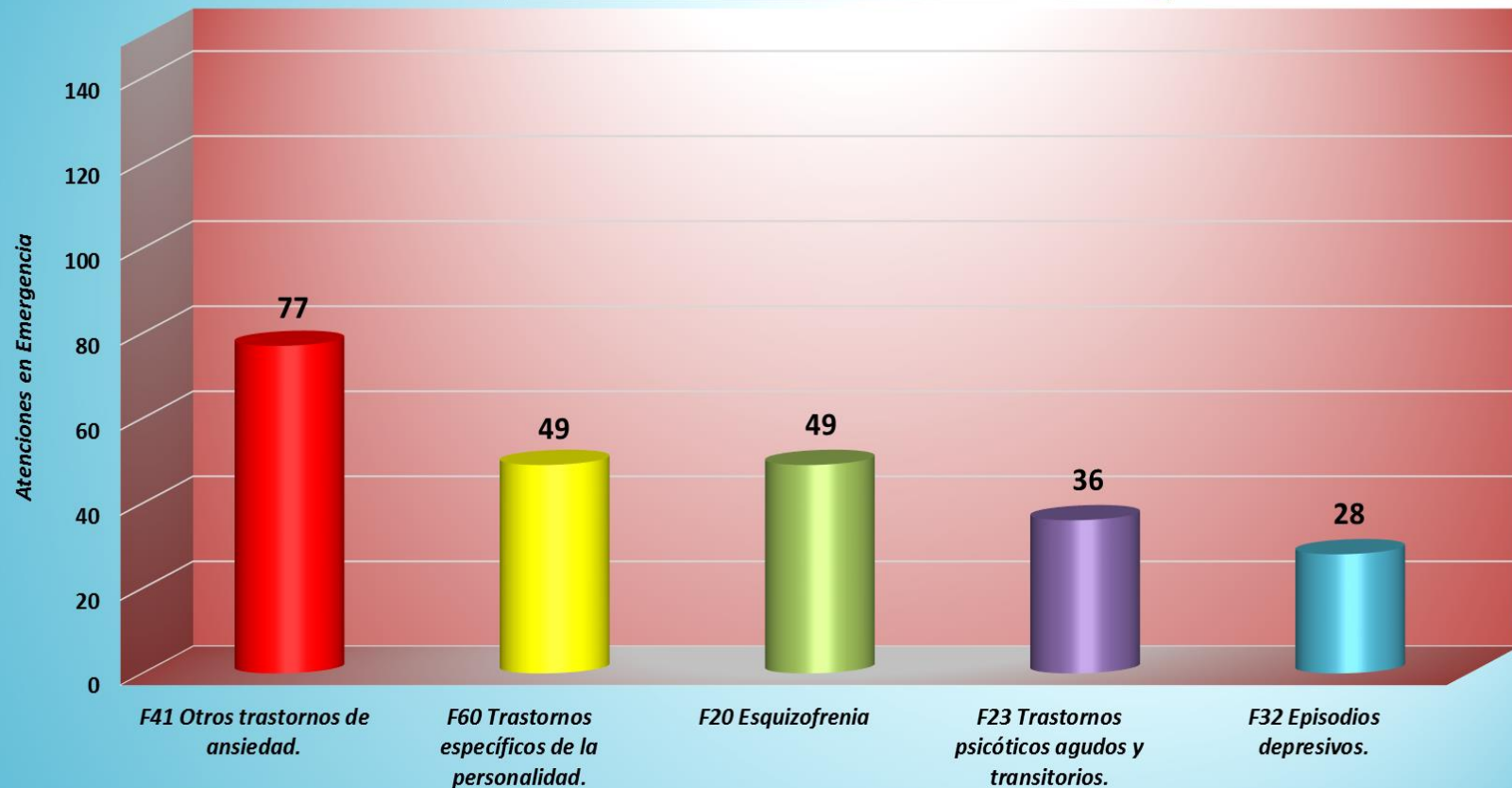


Fuente: Hospital Víctor Larco Herrera  
 Oficina de Estadística e

Meses

**Si tenemos en cuenta las actividades de Consulta Externa en el Hospital Víctor Larco Herrera, en comparación al mes de noviembre del 2018 (4994 atenciones), en noviembre del 2019 tenemos en total 4027 atenciones, una frecuencia acumulada menor.**

*Primeras Causas de Morbilidad de Ingresos a Emergencia  
Noviembre 2019  
Gráfico N° 14*

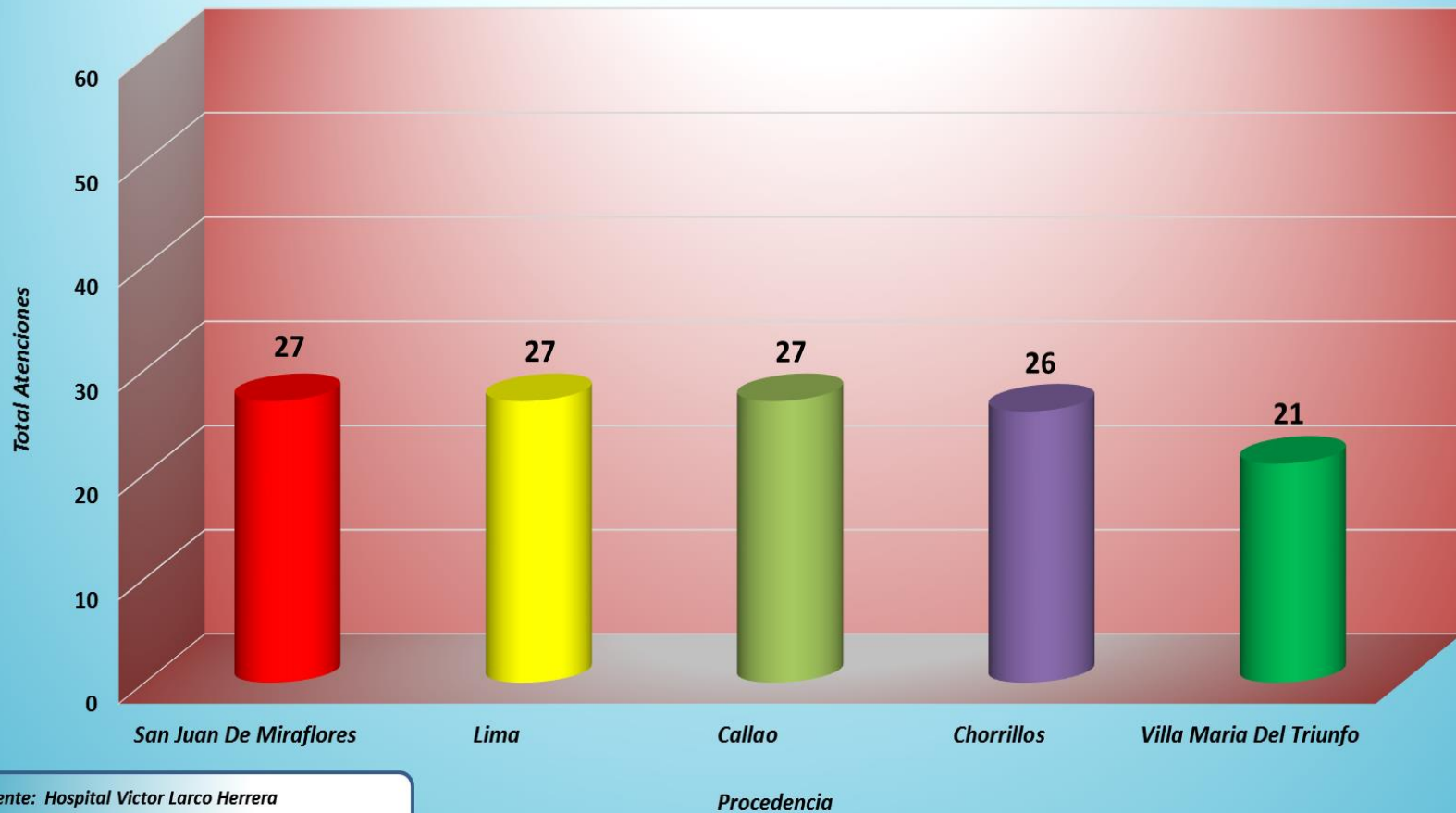


Fuente: Hospital Victor Larco Herrera  
Oficina de Estadística e Informática

Diagnósticos

Como se muestra en el gráfico, la primera causa de morbilidad en el servicio de emergencia, en el mes de noviembre, fue Trastornos de ansiedad, seguido de Trastornos específicos de la personalidad, seguido Esquizofrenia, en cuarto lugar Trastorno psicóticos agudos y transitorios y finalmente Episodios depresivos.

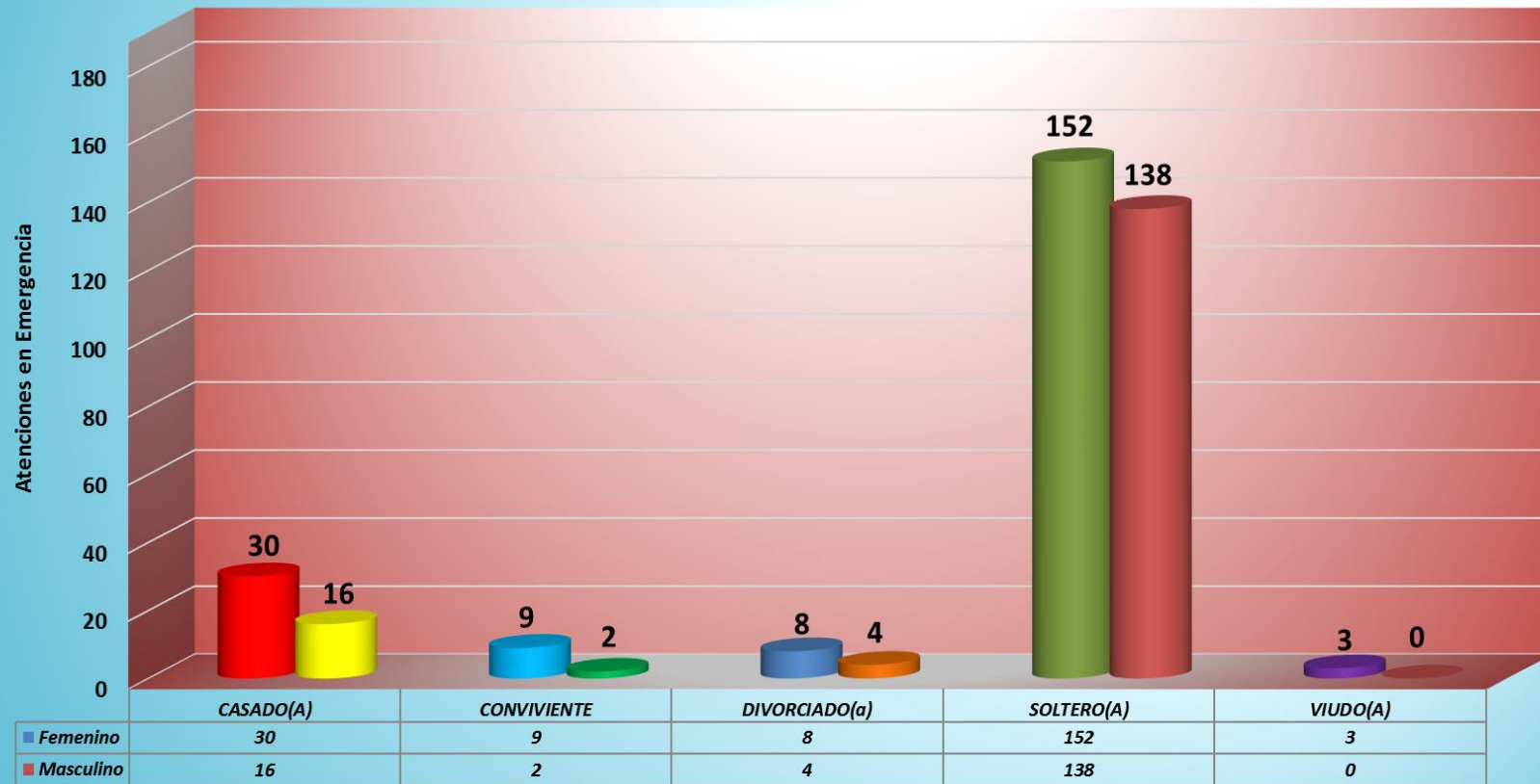
**Primeros Lugares de Procedencia en Emergencia**  
**Noviembre 2019**  
**Gráfico N° 15**



Fuente: Hospital Victor Larco Herrera  
Oficina de Estadística e Informática

Como se aprecia del gráfico, los pacientes que acudieron al servicio de emergencia en el mes de noviembre, procedieron en primer lugar de San Juan de Miraflores, Lima, Callao, Chorrillos y finalmente Villa Maria del Triunfo.

**Ingreso por Emergencia por Estado Civil y por Sexo**  
**Noviembre 2019**  
**Gráfico N° 16**



Fuente: Hospital Victor Larco Herrera  
 Oficina de Estadística e Informática

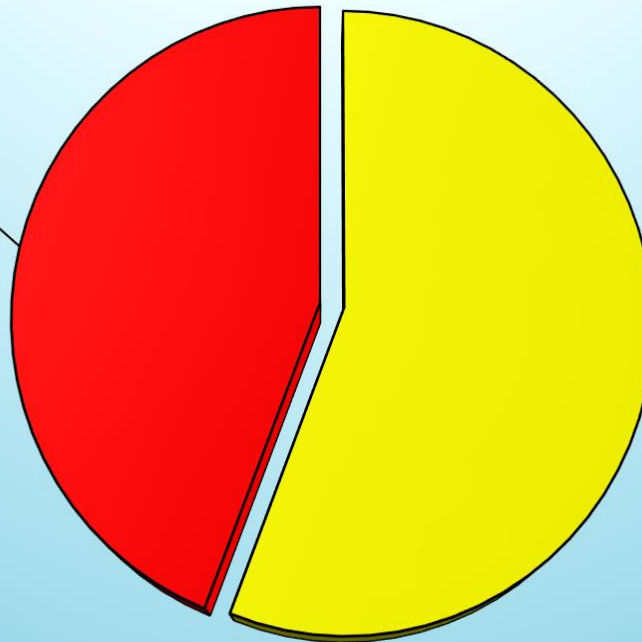
Estado Civil

En el presente gráfico se aprecia que en el mes de noviembre, acudieron una mayor cantidad de pacientes solteros de ambos sexos al servicio de emergencia del HVLH. Se observa que acuden más mujeres solteras.



**Ingresos a Emergencia según Sexo  
Noviembre 2019  
Gráfico N° 17**

**Masculino, 160, 44%**

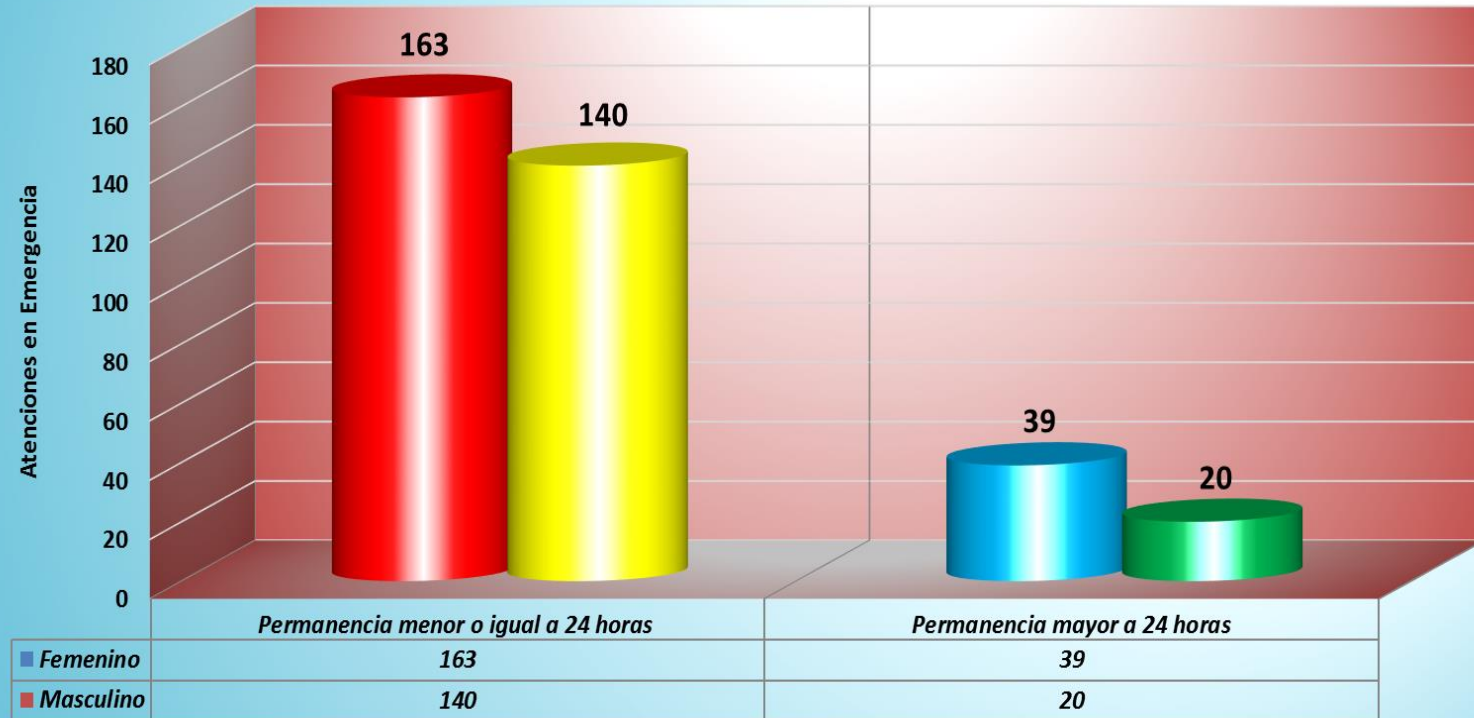


**Femenino, 202, 56%**

*Fuente: Hospital Victor Larco Herrera  
Oficina de Estadística e Informática*

**Como muestra el gráfico, se aprecia un porcentaje mayor de atenciones de mujeres en el servicio de emergencia durante el mes de noviembre del 2019.**

**Tiempo de Permanencia en Emergencia - por Sexo**  
**Noviembre 2019**  
**Gráfica N° 18**

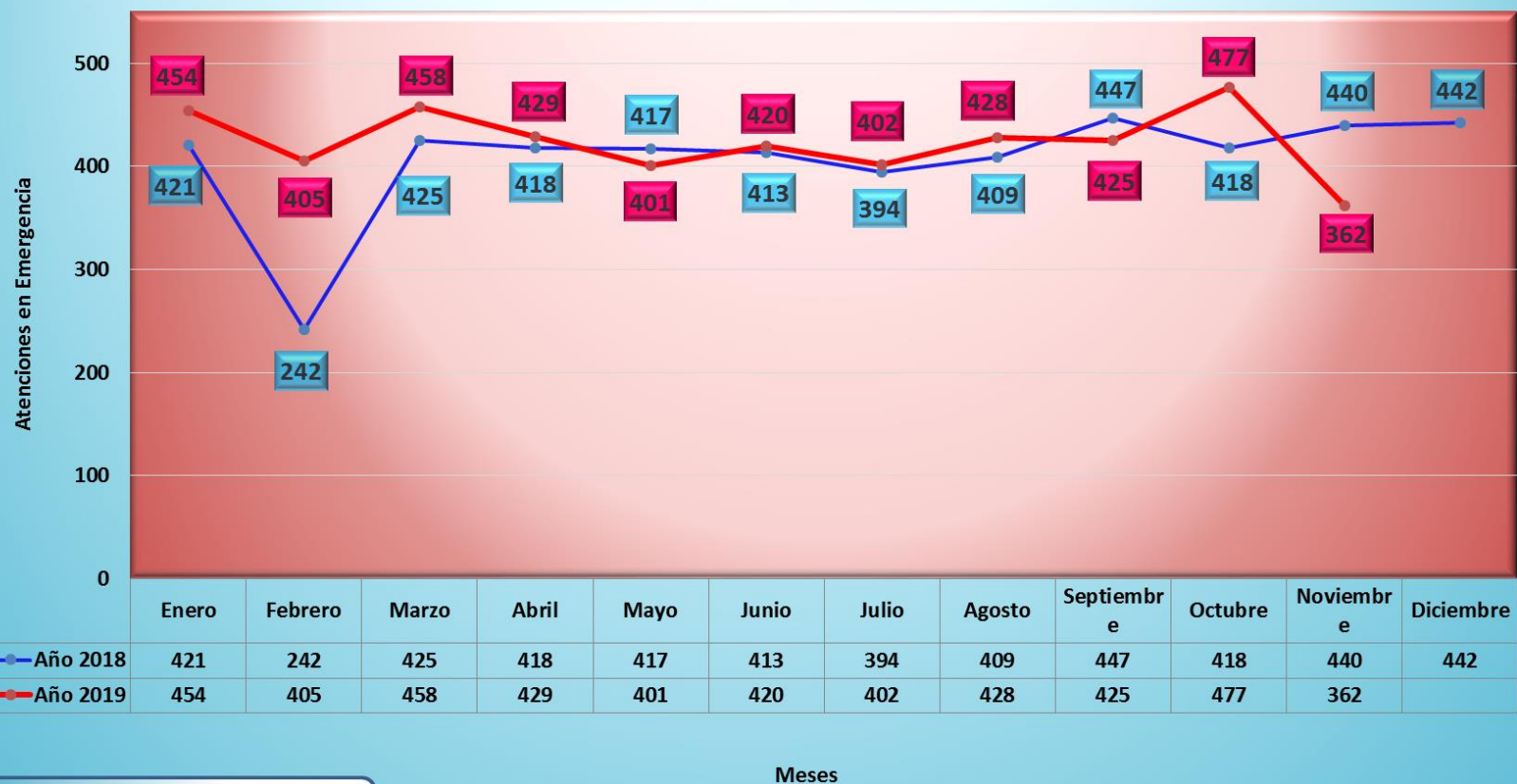


Fuente: Hospital Víctor Larco Herrera  
 Oficina de Estadística e Informática

Tiempo de Permanencia

En el presente gráfico se observa que en noviembre, la mayoría de pacientes tuvieron una estancia menor o igual a 24 horas; es decir, su crisis se resuelve el mismo día de la atención, tanto de varones como de mujeres. Se observa también 59 pacientes con un tiempo de permanencia mayor a 24 horas.

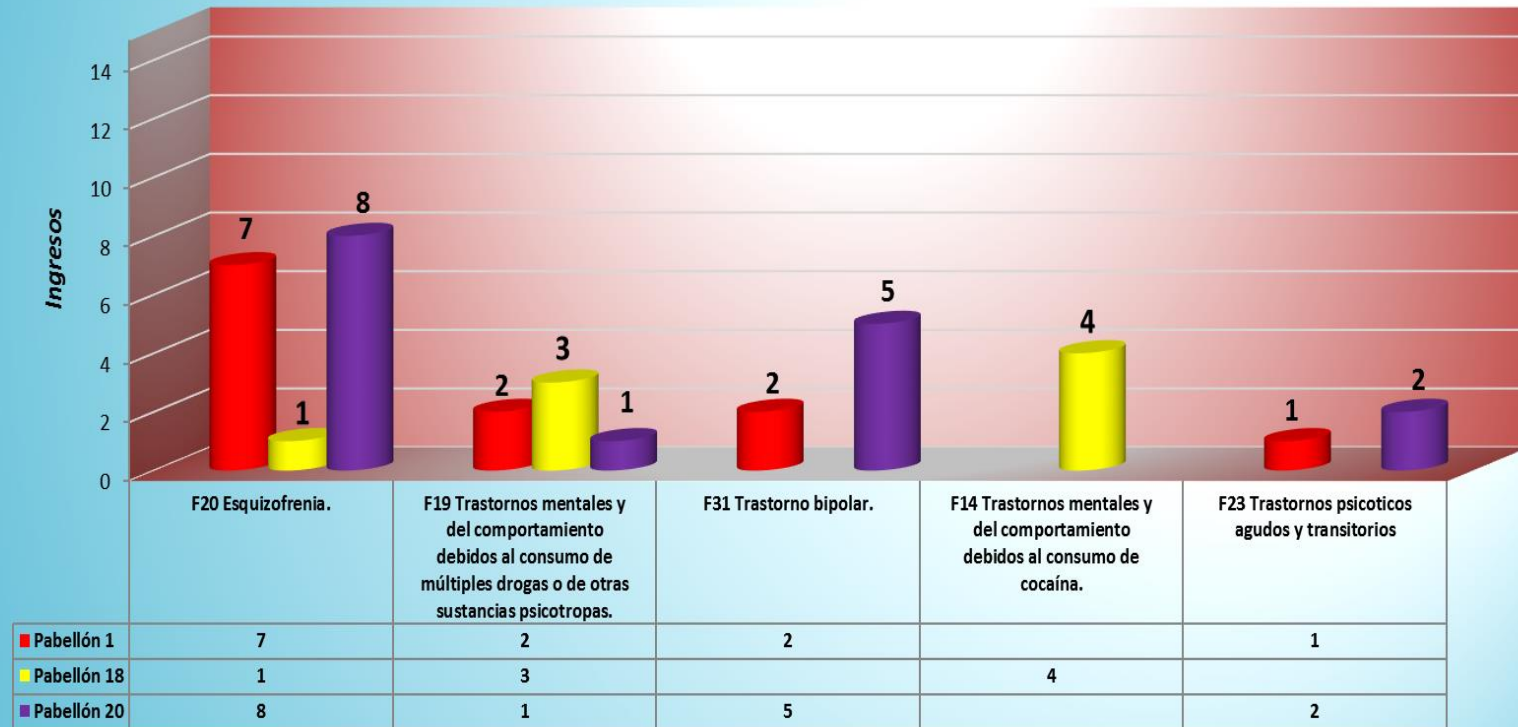
Frecuencia Acumulada de Ingresos a Emergencia  
Años 2018 & 2019  
Gráfica N° 19



Fuente: Hospital Víctor Larco Herrera  
Oficina de Estadística e Informática

El presente gráfico muestra la Frecuencia Acumulada de Ingresos a Emergencia. Si comparamos con el mes de noviembre del 2018 (440 ingresos), en el mes de noviembre del 2019 se produjeron 362 ingresos. Esta cifra puede variar mes a mes, pero en general la tendencia es a aumentar.

**Distribución de Morbilidad por Ingresos a Pabellones**  
**Noviembre 2019**  
**Gráfico N° 20**

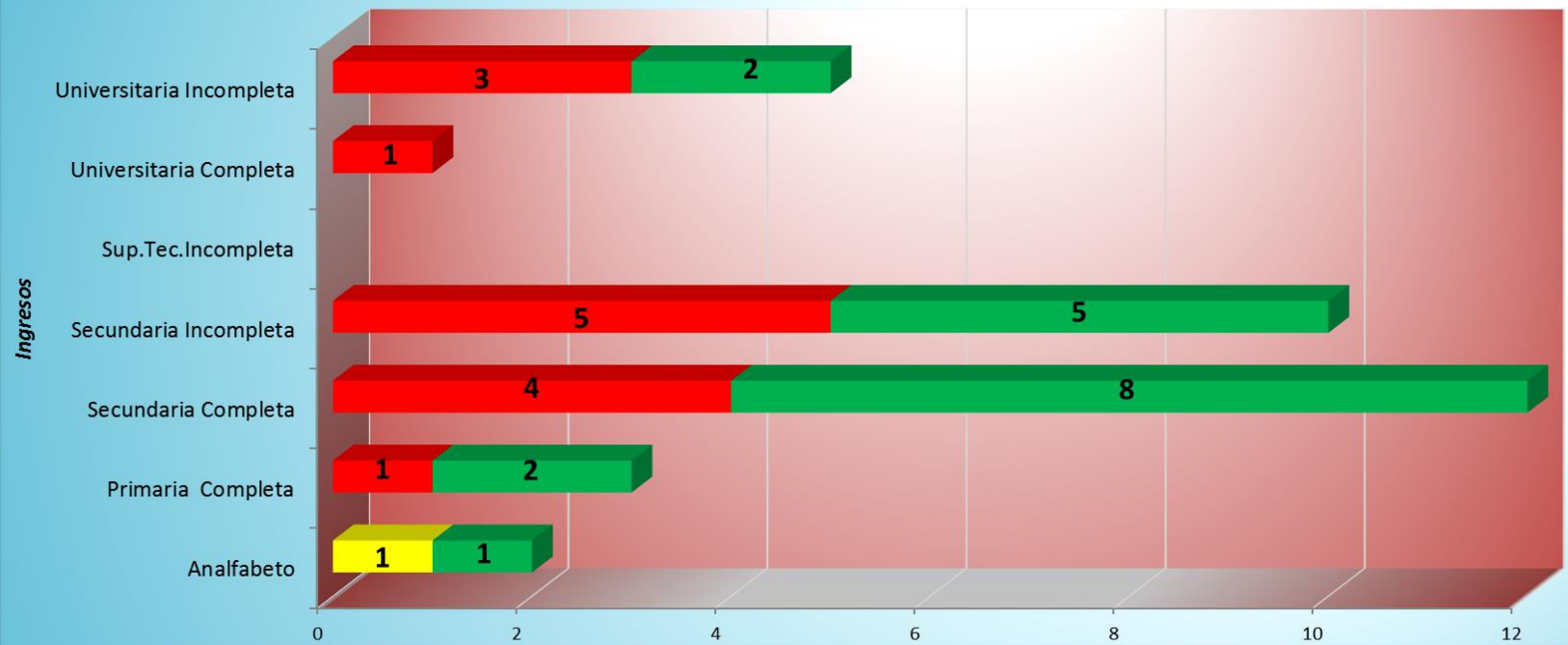


Fuente: Hospital Víctor Larco Herrera

Diagnósticos

En el presente gráfico se observan los ingresos a pabellones en el mes de noviembre: En los pabellones 1, 18 y 20 ingresaron SIETE, UNO y OCHO pacientes respectivamente con Esquizofrenia. En los pabellones 1, 18 y 20 ingresaron DOS, TRES y UN pacientes respectivamente con Trastornos mentales y del comportamiento debidos al consumo de múltiples drogas o de otras sustancias psicotropas, asimismo, en los pabellones 1 y 20 ingresaron DOS y SIETE casos respectivamente de Trastorno bipolar. En el pabellón 18 ingresaron CUATRO casos de Trastornos mentales y del comportamiento debido al consumo de cocaína y finalmente en los pabellones 1 y 20 ingresaron UNO y DOS casos de Trastornos psicóticos agudos y transitorios.

**Grado de Educación en Hospitalización a Pabellones**  
**Noviembre 2019**  
**Gráfico N° 21**



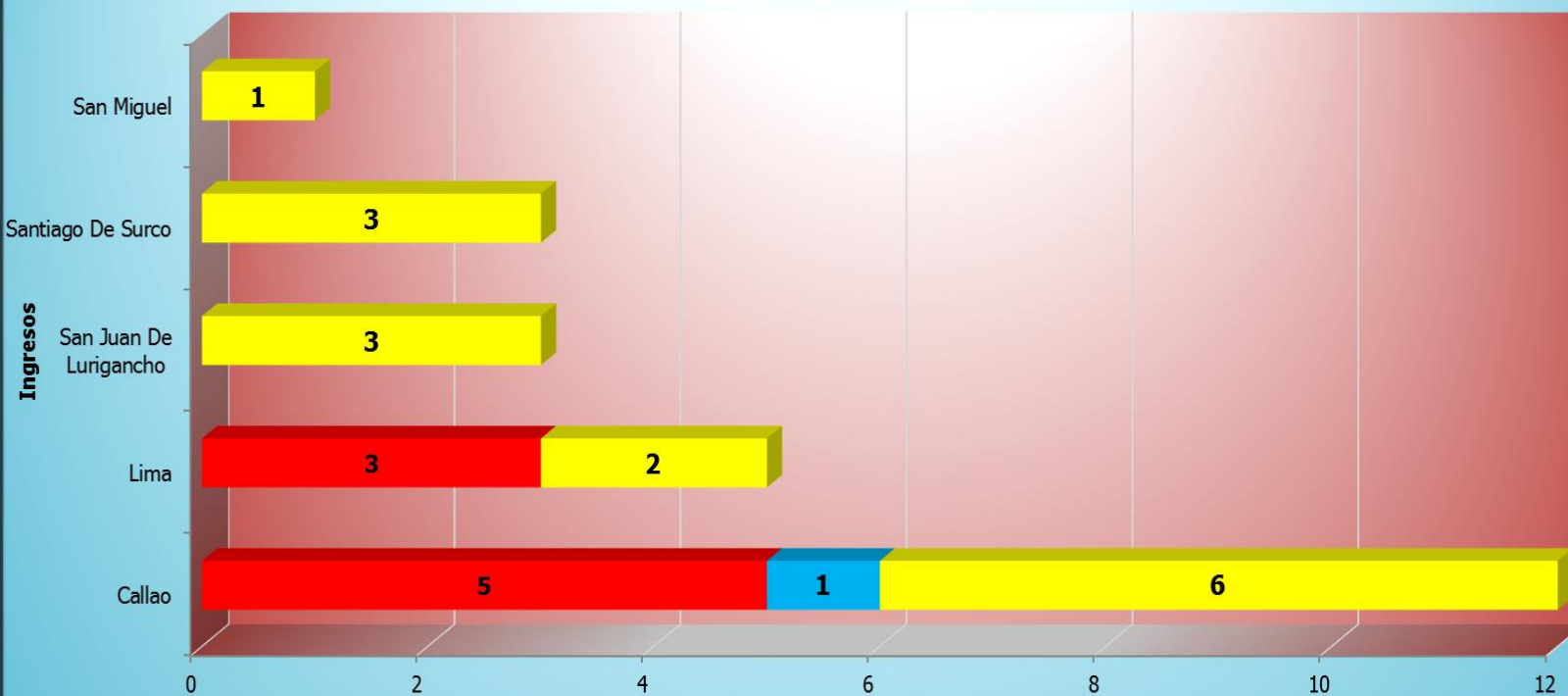
	Analfabeto	Primaria Completa	Secundaria Completa	Secundaria Incompleta	Sup.Tec.Incompleta	Universitaria Completa	Universitaria Incompleta
<b>Pabellón 1</b>		1	4	5		1	3
<b>Pabellón 18</b>	1						
<b>Pabellón 20</b>	1	2	8	5			2

Fuente: Hospital Victor Larco Herrera  
 Oficina de Estadística e Informática

Grado de Instrucción

Como se aprecia del gráfico, en noviembre, la mayoría de pacientes de los pabellones 20, 1 y 18 tienen un grado de instrucción de secundaria completa.

**Primeros Lugares de Procedencia en Hospitalización  
 Noviembre 2019  
 Gráfica N° 22**



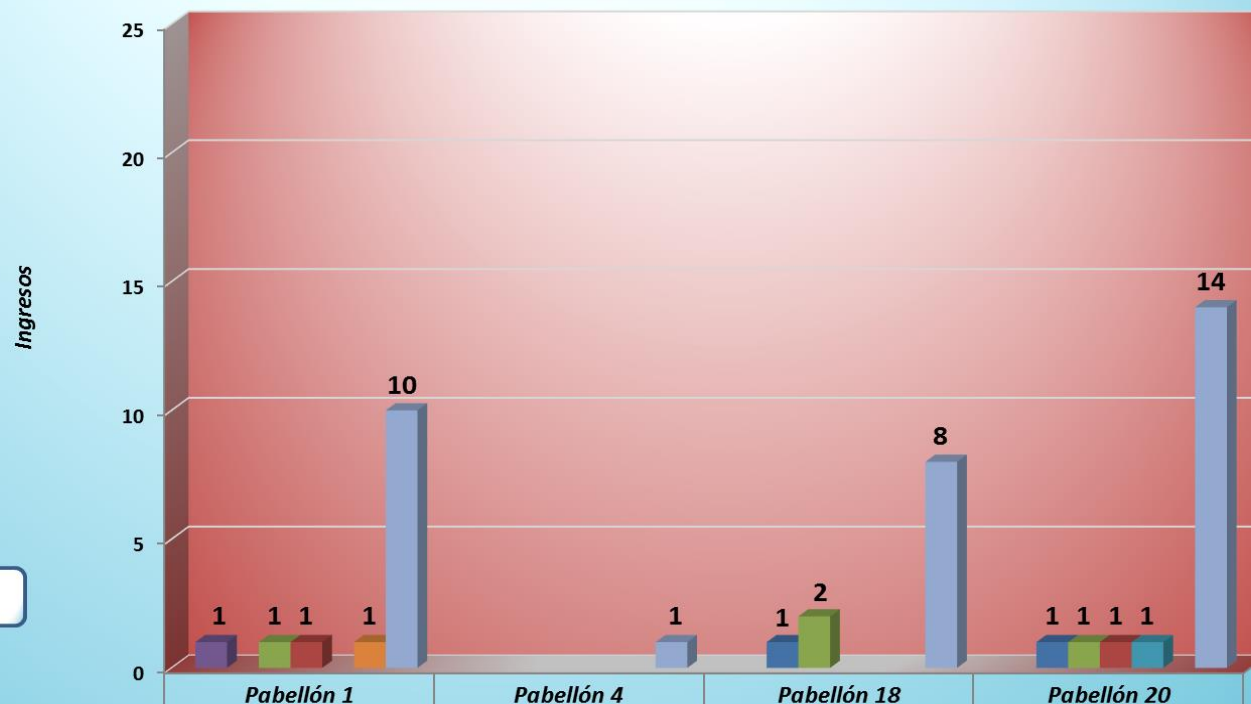
	Callao	Lima	San Juan De Lurigancho	Santiago De Surco	San Miguel
■ Pabellón 1	5	3			
■ Pabellón 18	1				
■ Pabellón 20	6	2	3	3	1

Fuente: Hospital Victor Larco Herrera

Procedencia

**Como se aprecia del gráfico, los pacientes que fueron hospitalizados en el mes de noviembre en los pabellones 1, 18 y 20 procedieron del Callao en su mayoría, aunque también se reportan pacientes de Lima.**

**Hospitalización por Categoría Socio Económico**  
**Noviembre 2019**  
**Gráfico N° 23**

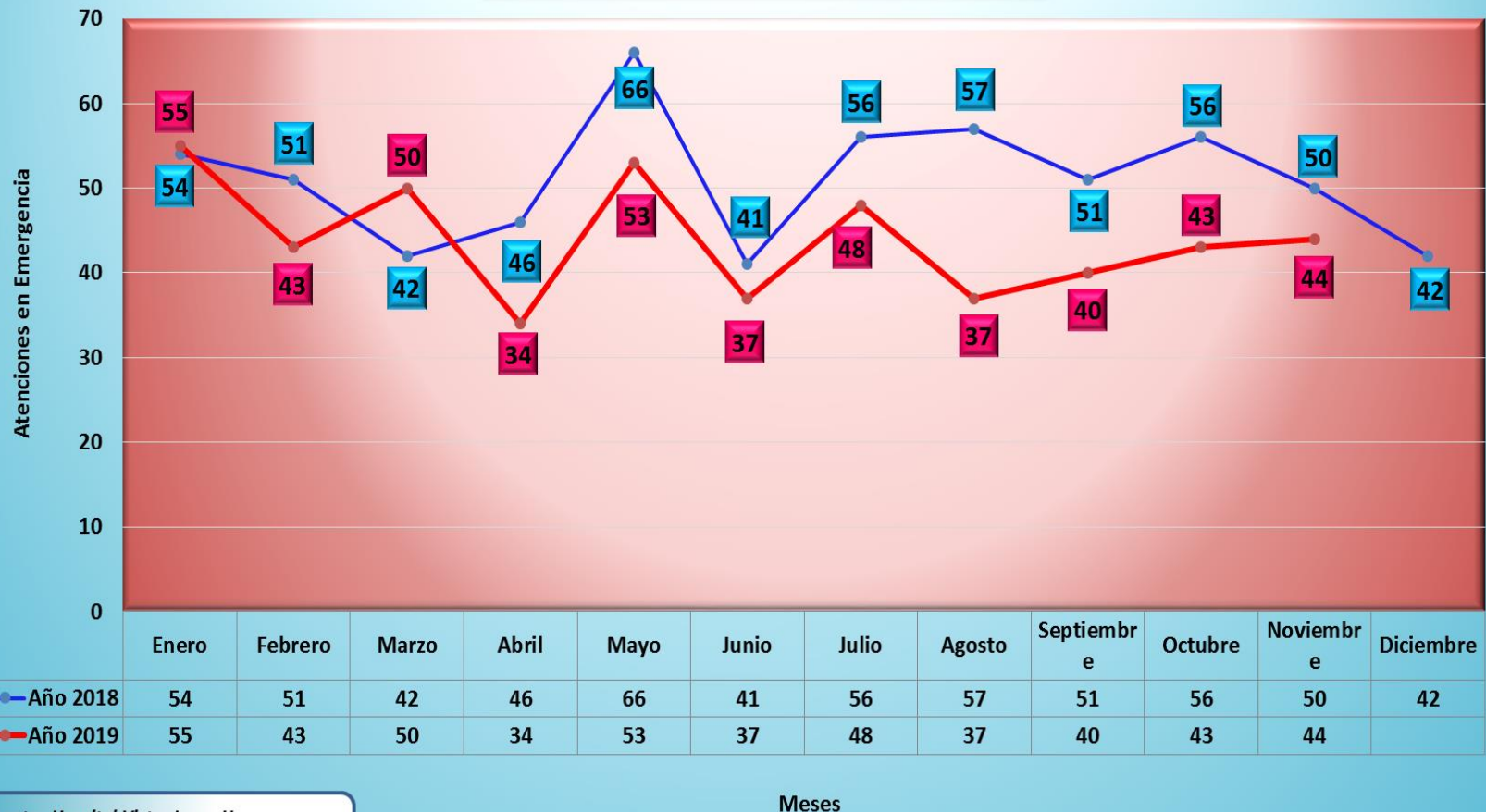


Fuente: Hospital Victor Larco Herrera

	Pabellón 1	Pabellón 4	Pabellón 18	Pabellón 20
CATEGORIA "A" TRAE MEDICINA	1			
CATEGORIA "B" TRAE MEDICINA		1	1	1
CATEGORIA "C" TRAE MEDICINA	1		2	1
CATEGORIA "D" EXONERADO TOTAL	1			1
CATEGORIA "D" EXONERADO TRAE MEDICINA				1
CATEGORIA "E" EXONERADO TRAE MEDICINA	1			
SEGURO INTEGRAL DE SALUD	10	1	8	14

Como muestra la gráfica, en el mes de noviembre, los pacientes hospitalizados en los pabellones 1, 4, 18 y 20 son en su mayoría financiados por el SIS, UNO pertenece a la categoría "A", DOS pertenecen a la categoría "B", CUATRO pertenecen a la categoría "C", DOS pertenecen a la categoría "D" y UNO pertenece a la categoría "E".

Frecuencia Acumulada Servicio de Hospitalización  
Años 2018 & 2019  
Gráfico N° 24

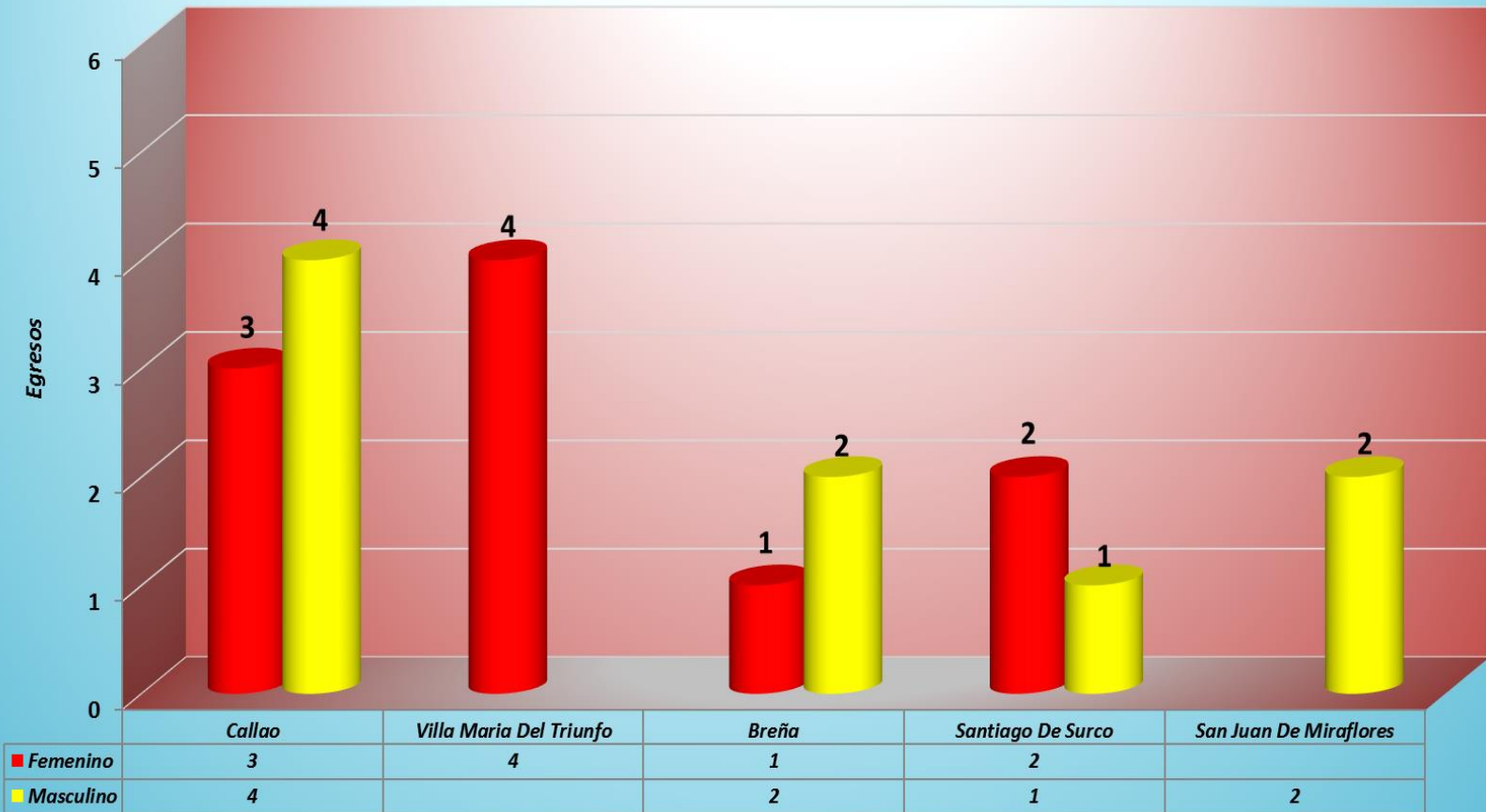


Fuente: Hospital Victor Larco Herrera  
Oficina de Estadística e Informática

El presente gráfico muestra la Frecuencia Acumulada en los Servicios de Hospitalización. El número de hospitalizaciones en el mes de noviembre del 2018 fue de 50, mientras que en el mes de noviembre del presente año es 44.



**Primeros Lugares de Procedencia en Egresos Hospitalarios  
 Noviembre 2019  
 Gráfico N° 25**

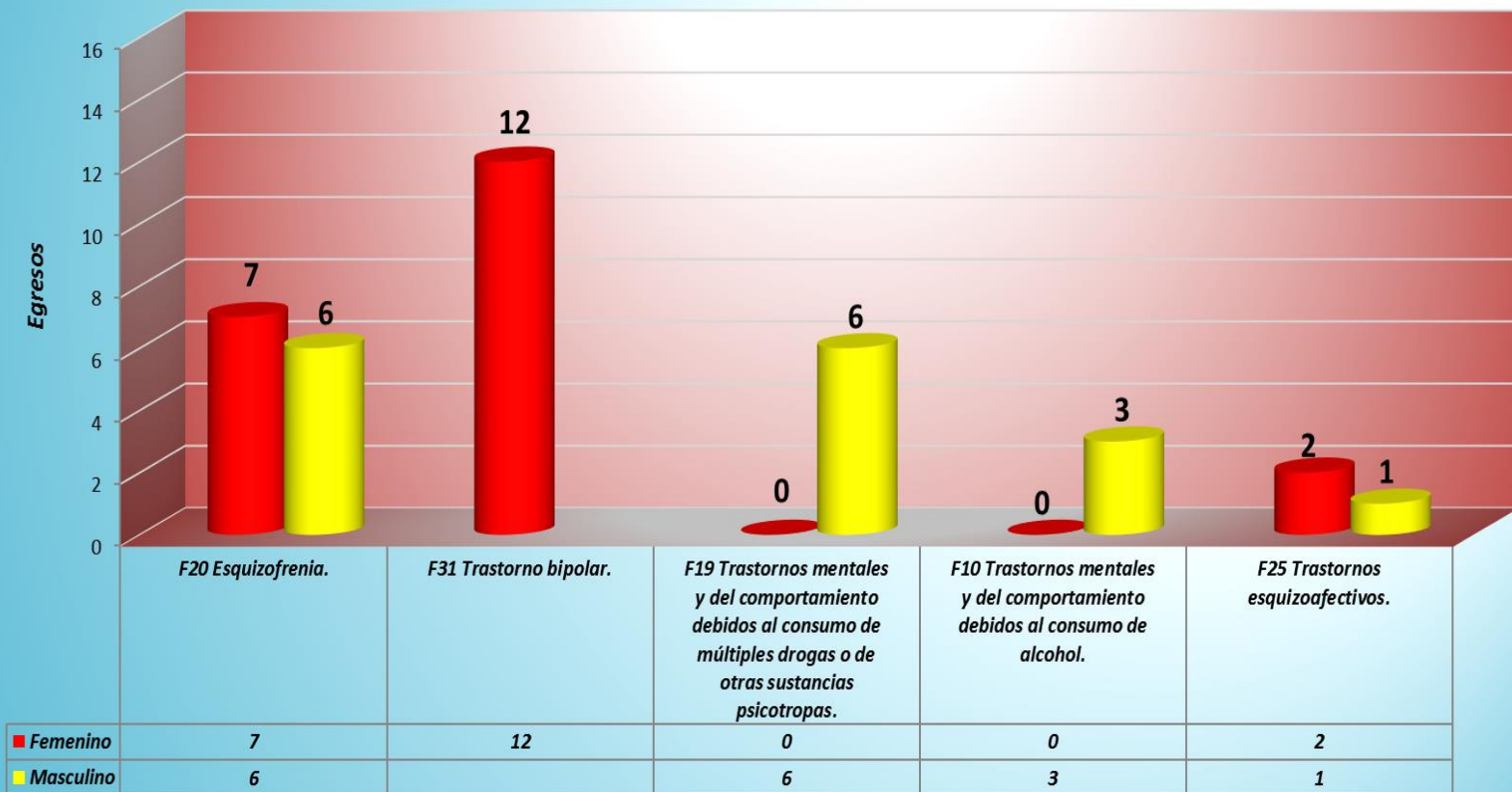


Fuente: Hospital Victor Larco Herrera

Procedencia

De acuerdo al presente gráfico de egresos, en noviembre del 2019, los pacientes retornaron a su lugar de procedencia. En el caso de la mayoría de las mujeres, procedieron del Callao y Villa Maria del triunfo; en el caso de los varones, Callao.

**Primeras Causas de Morbilidad en Egresos Hospitalarios**  
**Noviembre 2019**  
**Gráfico Nº 26**

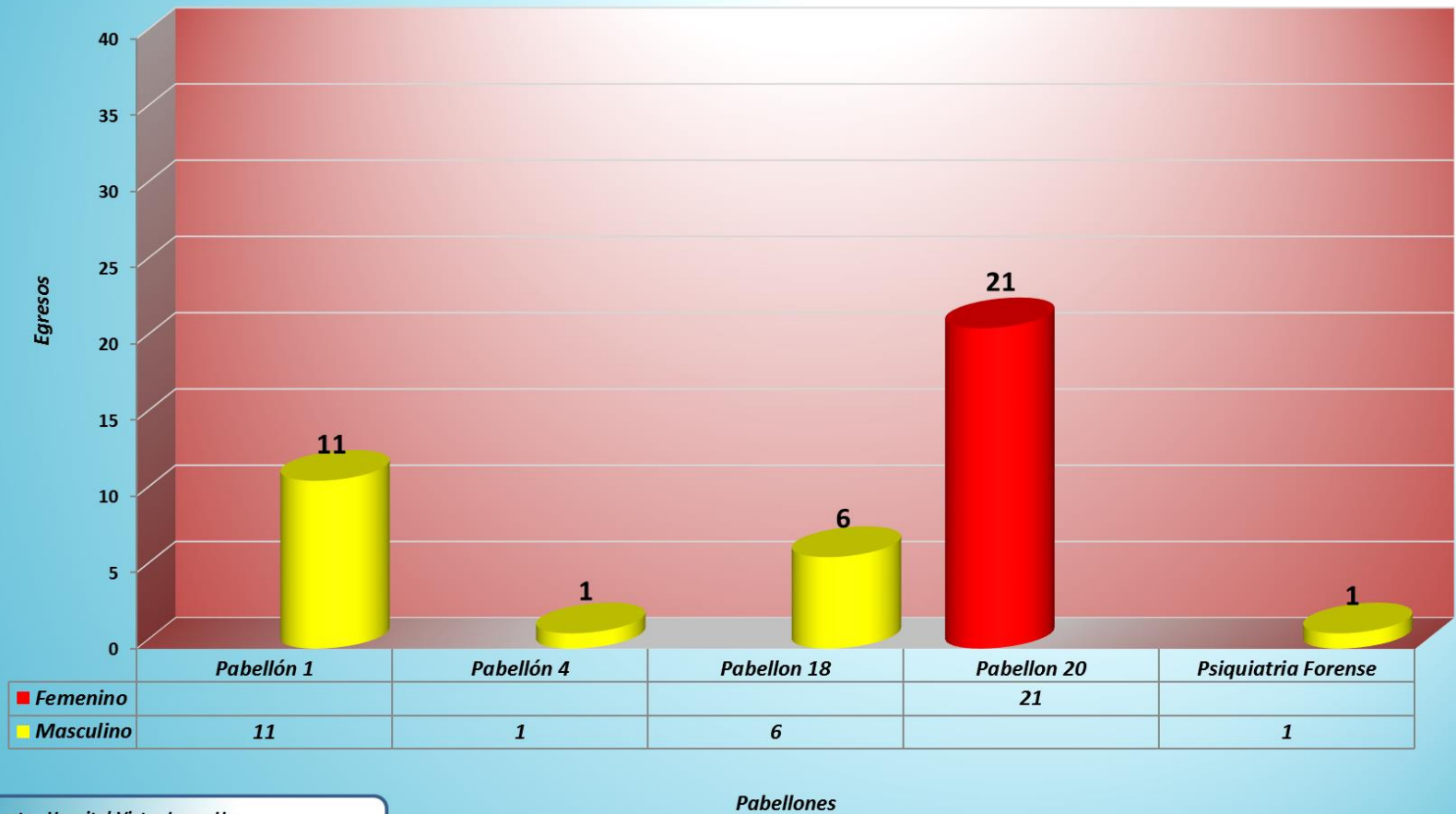


Fuente: Hospital Victor Larco Herrera

Diagnósticos

De acuerdo con los egresos hospitalarios, la primera causa de morbilidad durante el mes de noviembre fue la Esquizofrenia, con SIETE casos de mujeres y SEIS de varones. La segunda causa fue Trastorno bipolar, con DOCE casos de mujeres, la tercera fue Trastornos mentales y del comportamiento debido al consumo de múltiples drogas o de otras sustancias psicotrópicas, con SEIS casos de varones. La cuarta fueron TRES casos de mujeres con Trastornos mentales y del comportamiento debidos al consumo de alcohol y finalmente Trastorno esquizoafectivos, con DOS casos de mujeres y UNO de varones.

**Egresos Hospitalarios por Pabellones y por Sexo**  
 Noviembre 2019  
 Gráfico N° 27



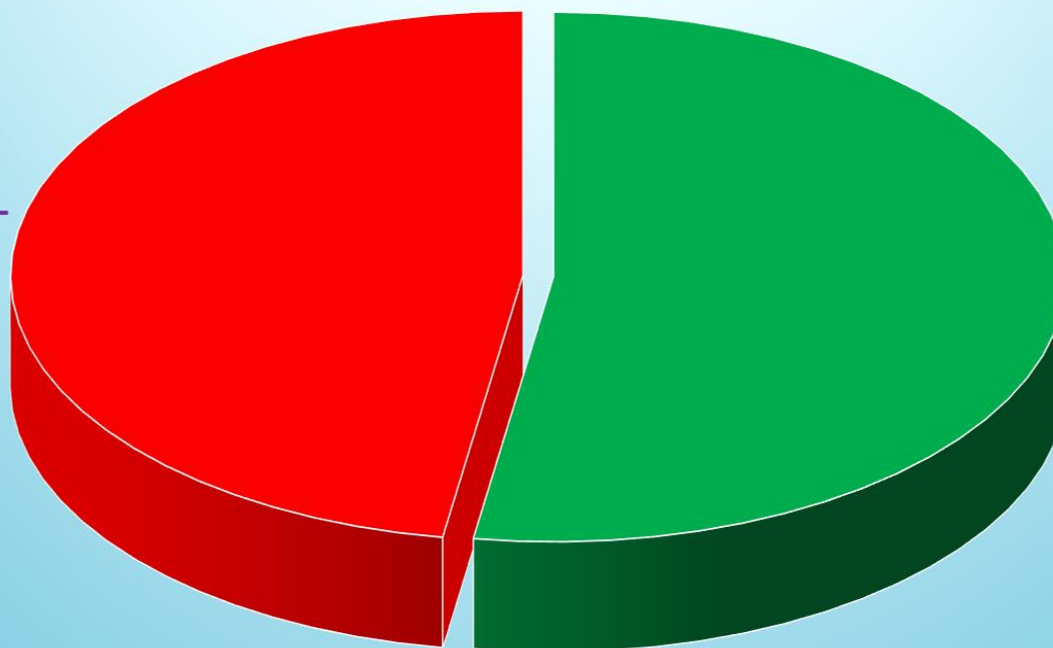
Fuente: Hospital Víctor Larco Herrera  
 Oficina de Estadística e Informática

Como se aprecia del gráfico, los egresos durante el mes de noviembre del 2019 fueron ONCE varones del pabellón 1, UN varón del pabellón 4, SEIS varones del pabellón 18, VENTIUN mujeres del pabellón 20 y UN varón de Psiquiatría Forense.

*Distribución de Egresos por Sexo  
Noviembre 2019  
Gráfico N° 28*

Masculino, 19, 48%

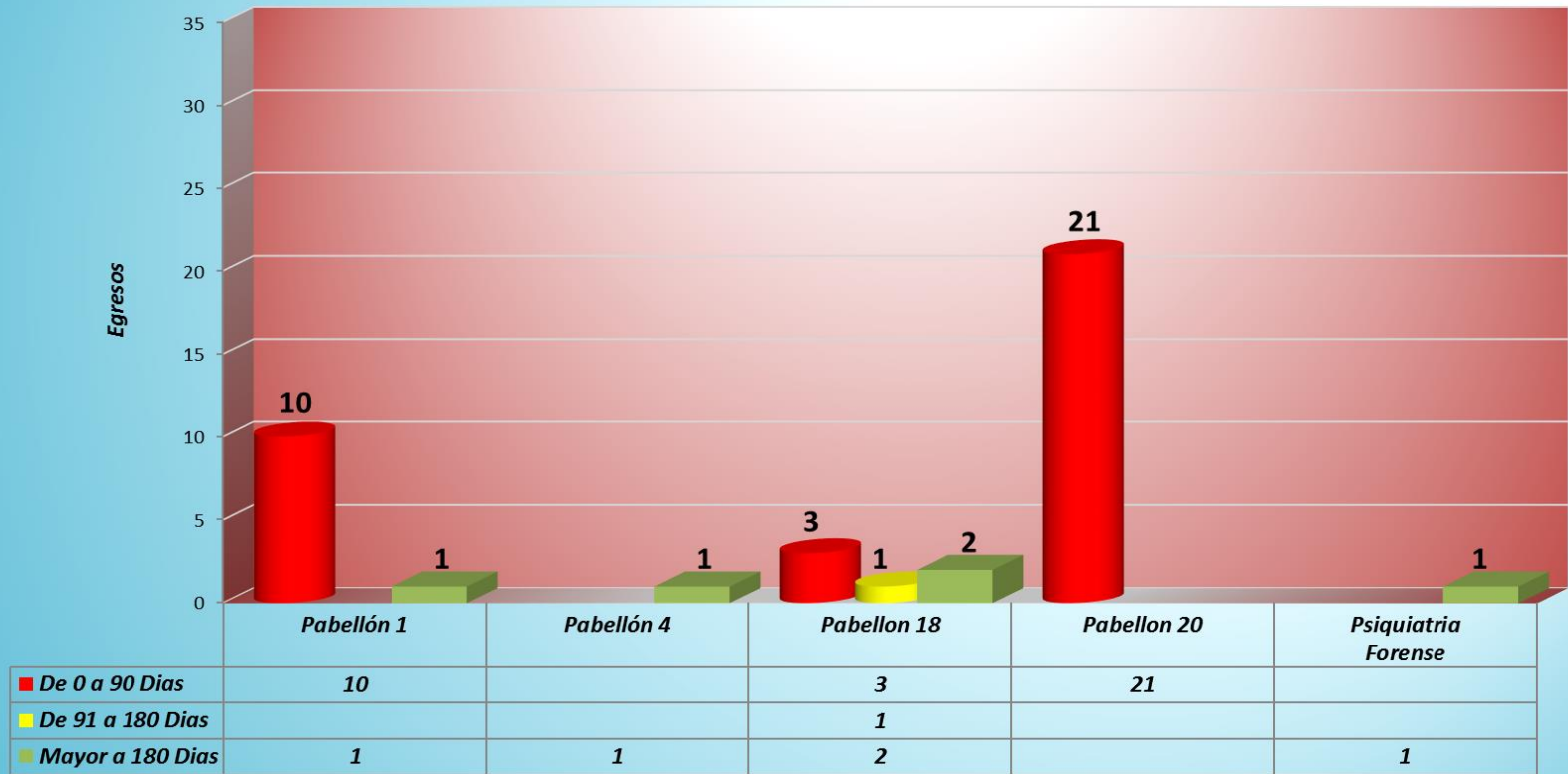
Femenino, 21, 52%



*Fuente: Hospital Victor Larco Herrera  
Oficina de Estadística e Informática*

**Como muestra la gráfica, el porcentaje de egresos de los servicios de hospitalización durante el mes de noviembre es 52% mujeres y 48% varones, los cuales en cantidad son 21 y 19 pacientes respectivamente.**

**Numero de Egresos por Estancia y por Pabellones  
 Noviembre 2019  
 Gráfico N° 29**

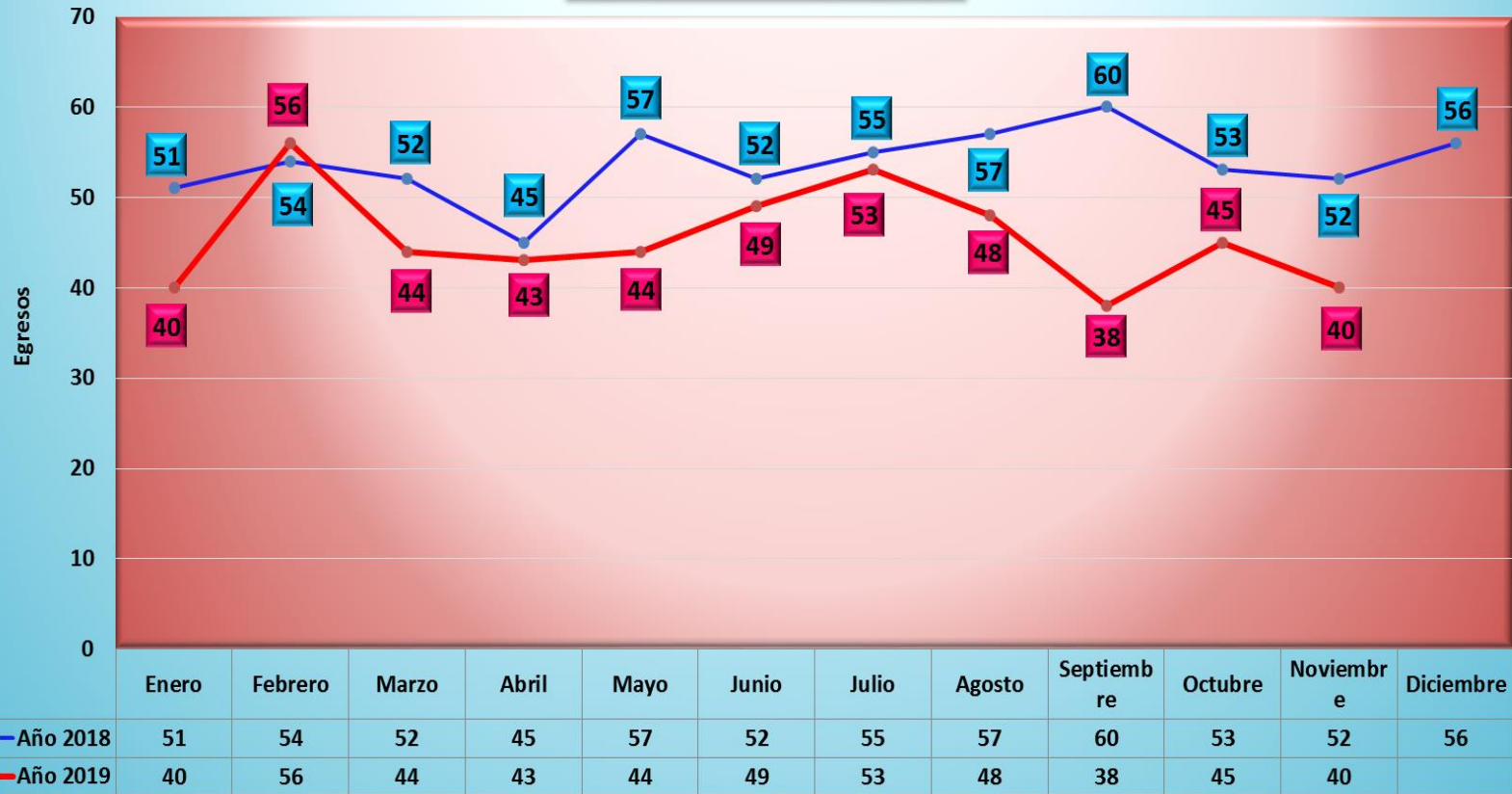


Fuente: Hospital Víctor Larco Herrera  
 Oficina de Estadística e Informática

Pabellones

El presente gráfico muestra la cantidad de egresos hospitalarios por estancia durante el mes de noviembre. Como se aprecia, TREINTA Y CUATRO pacientes tuvieron una estancia entre 0 y 90 días, UN paciente tuvo una estancia entre 91 y 180 días y CINCO pacientes mayor a 180 días.

Frecuencia Acumulada de Egresos  
Años 2018 & 2019  
Noviembre 2019  
Gráfico N° 30

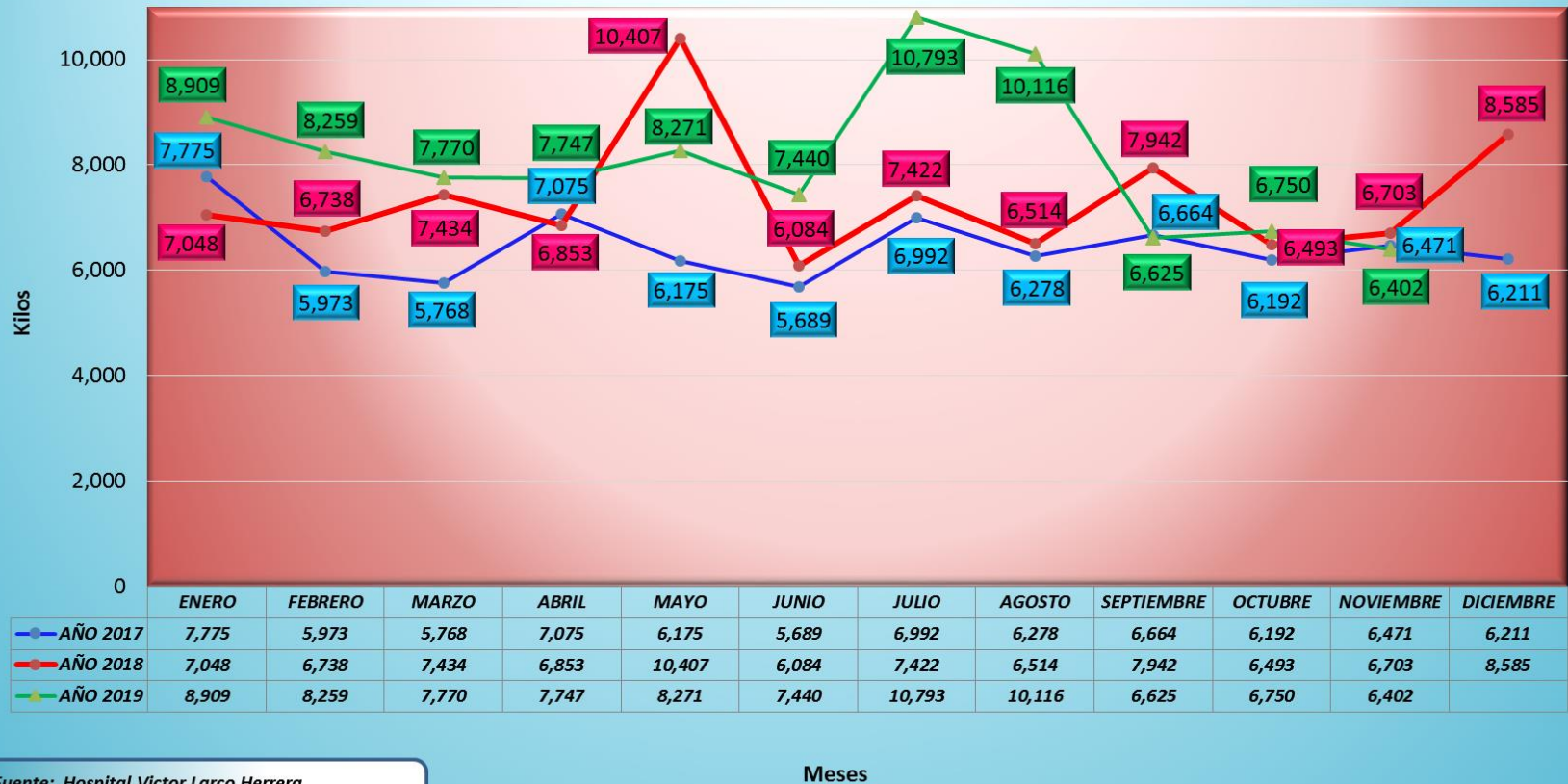


Fuente: Hospital Víctor Larco Herrera  
Oficina de Estadística e Informática

Meses

La presente gráfica muestra la cantidad de Egresos de los Servicios de Hospitalización, mes tras mes. En el mes de noviembre del 2018 se produjeron 52 egresos, mientras que en noviembre del 2019 se produjeron 40.

**Comparativo de Residuos Sólidos Biocontaminados Generados**  
**Años 2017 al 2019**  
**Al mes de Noviembre 2019**  
**Gráfico N° 31**



Fuente: Hospital Víctor Larco Herrera  
 Oficina de Estadística e Informática

**Si tenemos en cuenta la cantidad de Residuos Sólidos Peligrosos No Comunes Biocontaminados, en comparación con los meses de noviembre de los años 2017 y 2018, observamos que durante el mes de noviembre del 2019, se generó (6,402 kg) una cantidad menor de residuos respecto a dichos años.**