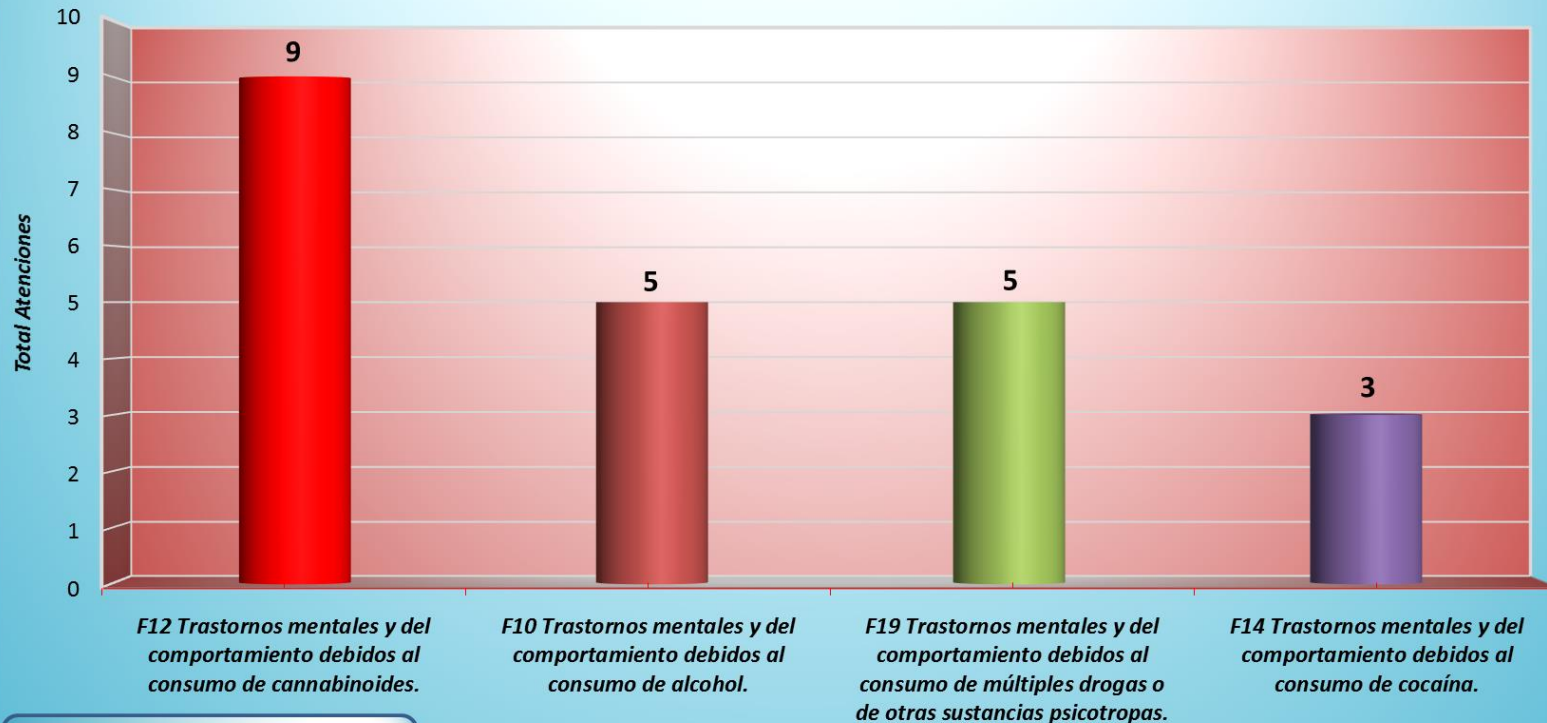


Primeras Causas de Morbilidad
Consulta Externa Psiquiatría Adicciones - Pacientes Nuevos
Marzo 2019
Gráfico N° 1

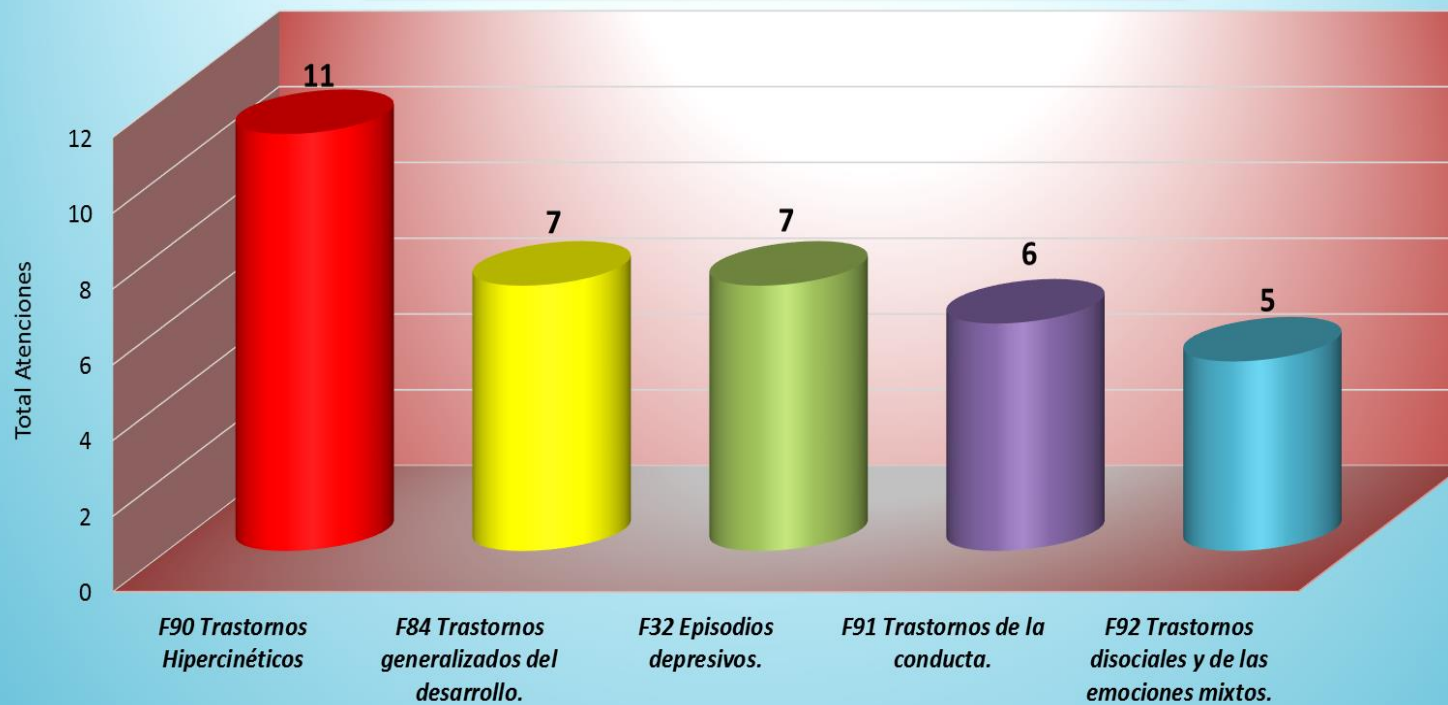


Fuente: Hospital Víctor Larco Herrera
Oficina de Estadística e Informática

Diagnóstico

En el presente gráfico podemos observar que en el Servicio de Adicciones de Consulta Externa, en el mes de Marzo, se presentaron NUEVE casos nuevos de Trastornos mentales y del comportamiento debido al consumo de cannabinoides, asimismo CINCO casos de T. M y del comportamiento debidos al consumo de alcohol, CINCO casos de T. M y del comportamiento debido al consumo de múltiples drogas o de otras sustancias psicotrópicas y TRES casos de T. M y del comportamiento debido al consumo de cocaína.

Primeras Causas de Morbilidad
Consulta Externa Psiquiatría Niños Y Adolescentes - Pacientes Nuevos
Marzo 2019
Gráfico N° 2

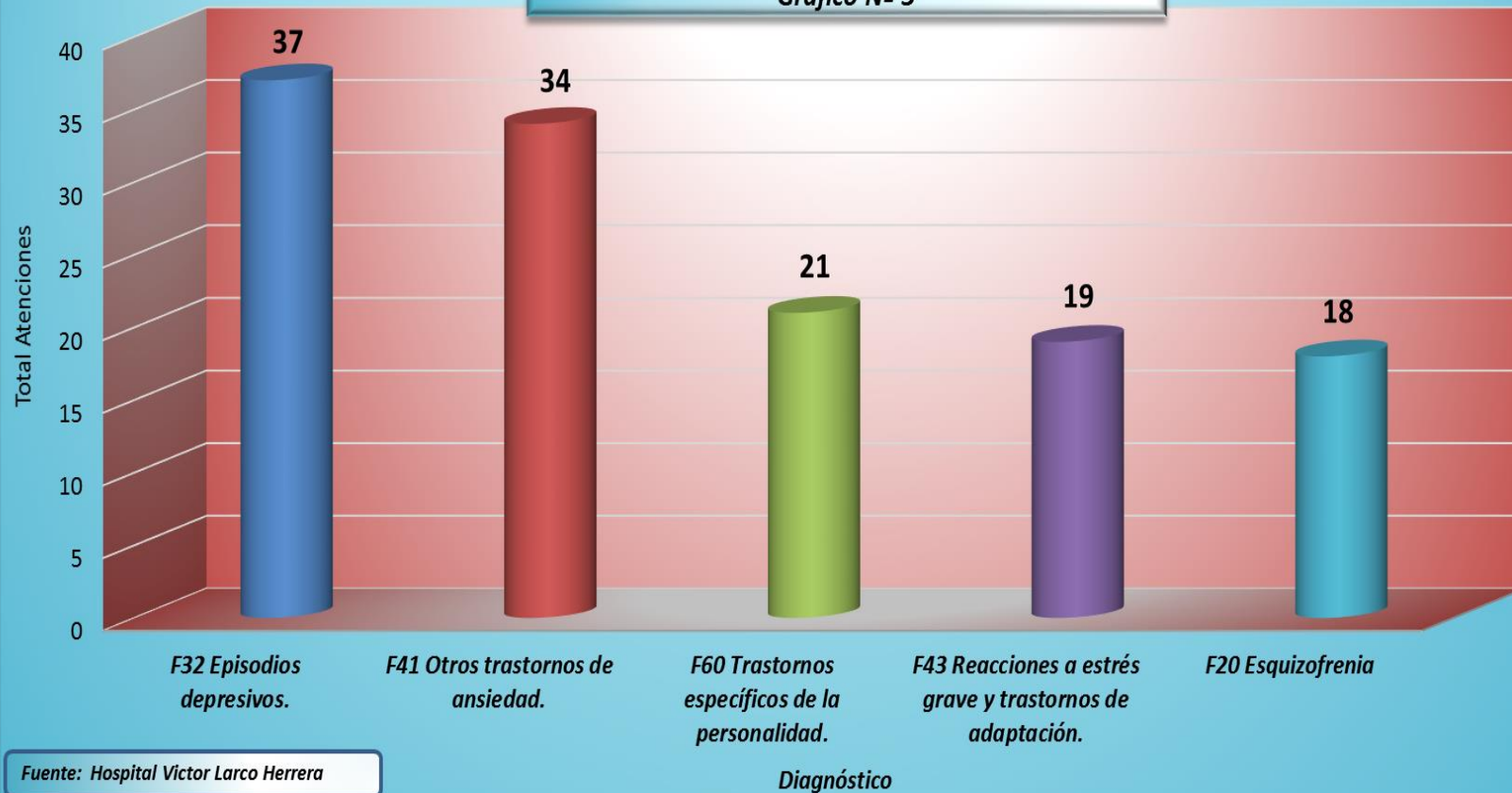


Fuente: Hospital Victor Larco Herrera
Oficina de Estadística e Informática

Diagnóstico

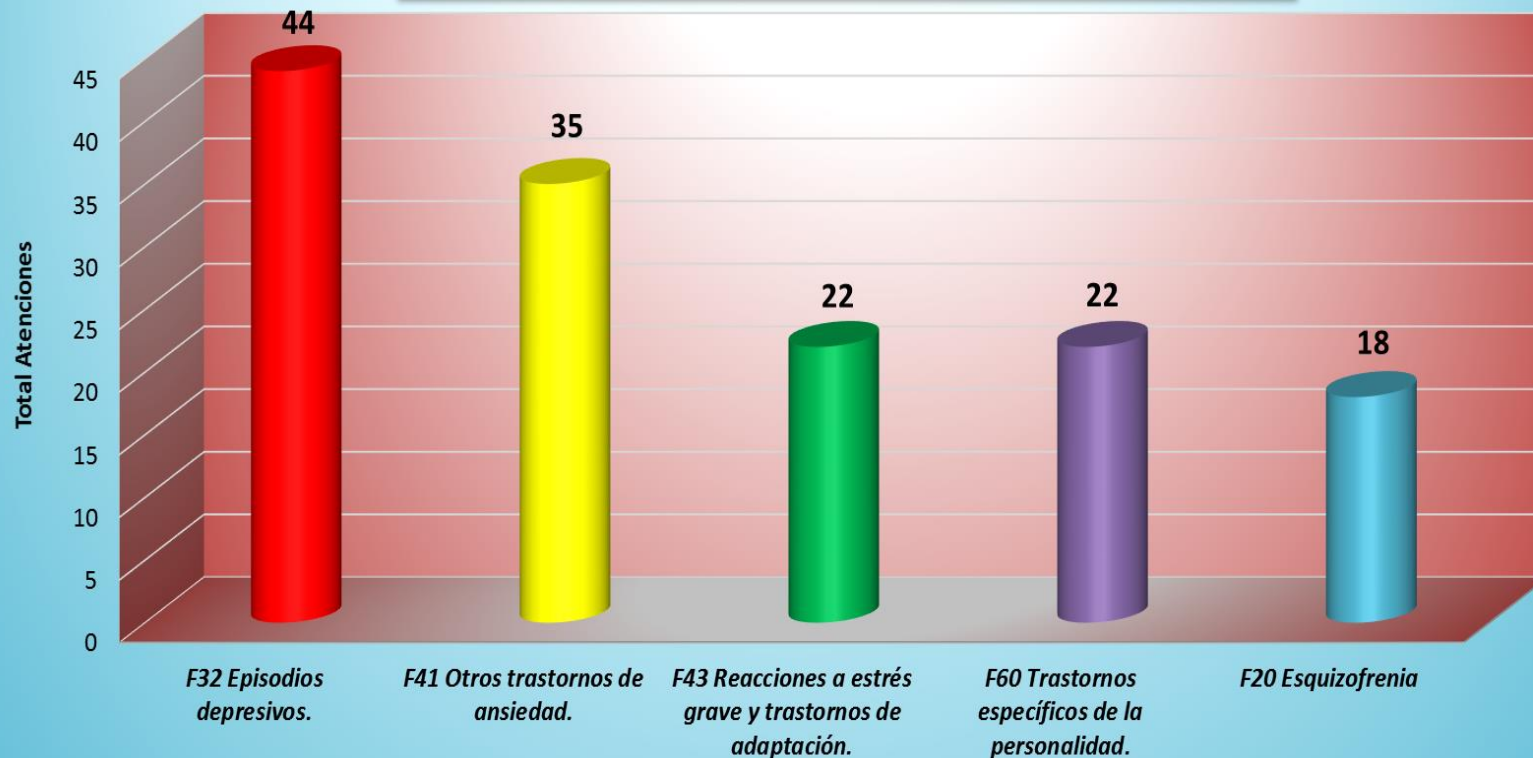
Según el presente gráfico, en el Servicio de Consulta Externa de Niños y Adolescentes del HVLH se atendieron en el mes de Marzo, en primer lugar 11 casos nuevos de Trastornos hiperkinéticos, seguido de 7 casos de Trastornos generalizados del desarrollo, 7 casos de Trastornos de Episodios depresivos, 6 casos de Trastorno de la conducta y finalmente 5 casos de Trastornos disociales y de las emociones mixtos.

Primeras Causas de Morbilidad
Consulta Externa Psiquiatría Adultos - Pacientes Nuevos
Marzo 2019
Gráfico N° 3



Como se aprecia del gráfico, en consulta Externa de Psiquiatría Adultos, con respecto a los pacientes nuevos, en el mes de Marzo se presentó en primer lugar a los Episodios depresivos (37 casos), en segundo lugar Trastornos de ansiedad (34 casos), seguido Trastornos específicos de la personalidad (21 casos), luego Reacciones a estrés grave y trastorno de adaptación (19 casos) y finalmente 18 casos de Esquizofrenia.

**Primeras Causas de Morbilidad de Todas las Consultas Externas Psiquiatría
(Adultos + Niños + Adicciones) - Pacientes Nuevos
Marzo 2019
Gráfico N° 4**

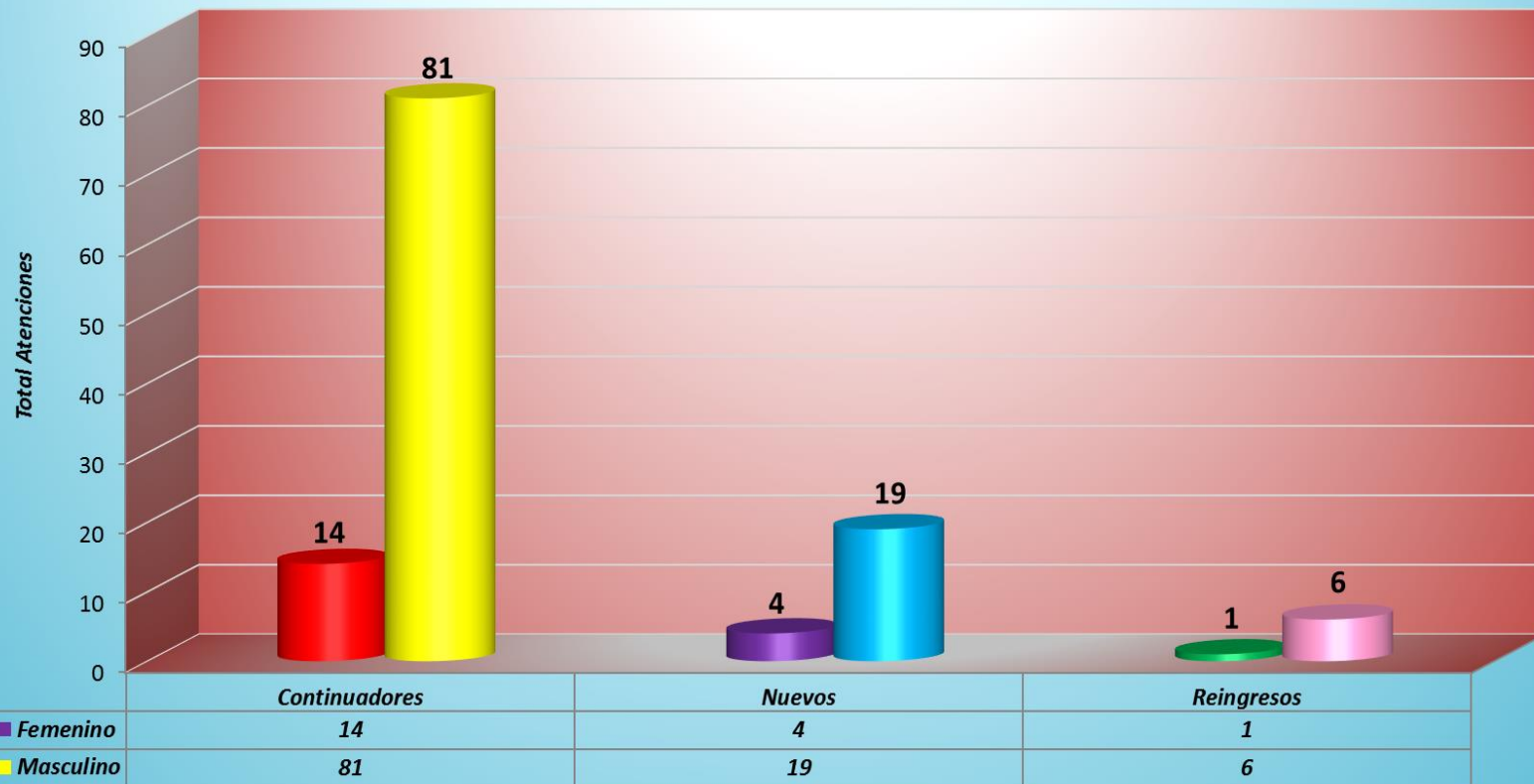


Fuente: Hospital Víctor Larco Herrera
Oficina de Estadística e Informática

Diagnóstico

El presente gráfico muestra que si sumamos el total de pacientes nuevos atendidos en el mes de Marzo en las Consultas Externas de Adicciones, Niños y Adolescentes y Adultos, la primera causa de morbilidad fue Episodios depresivos, segundo Trastornos de ansiedad, tercero Reacciones a estrés grave y trastornos de adaptación, seguido de Trastornos específicos de la personalidad y finalmente Esquizofrenia.

**Consulta Externa Psiquiatría Adicciones -
Condición Por Sexo
Marzo 2019
Gráfico N° 5**

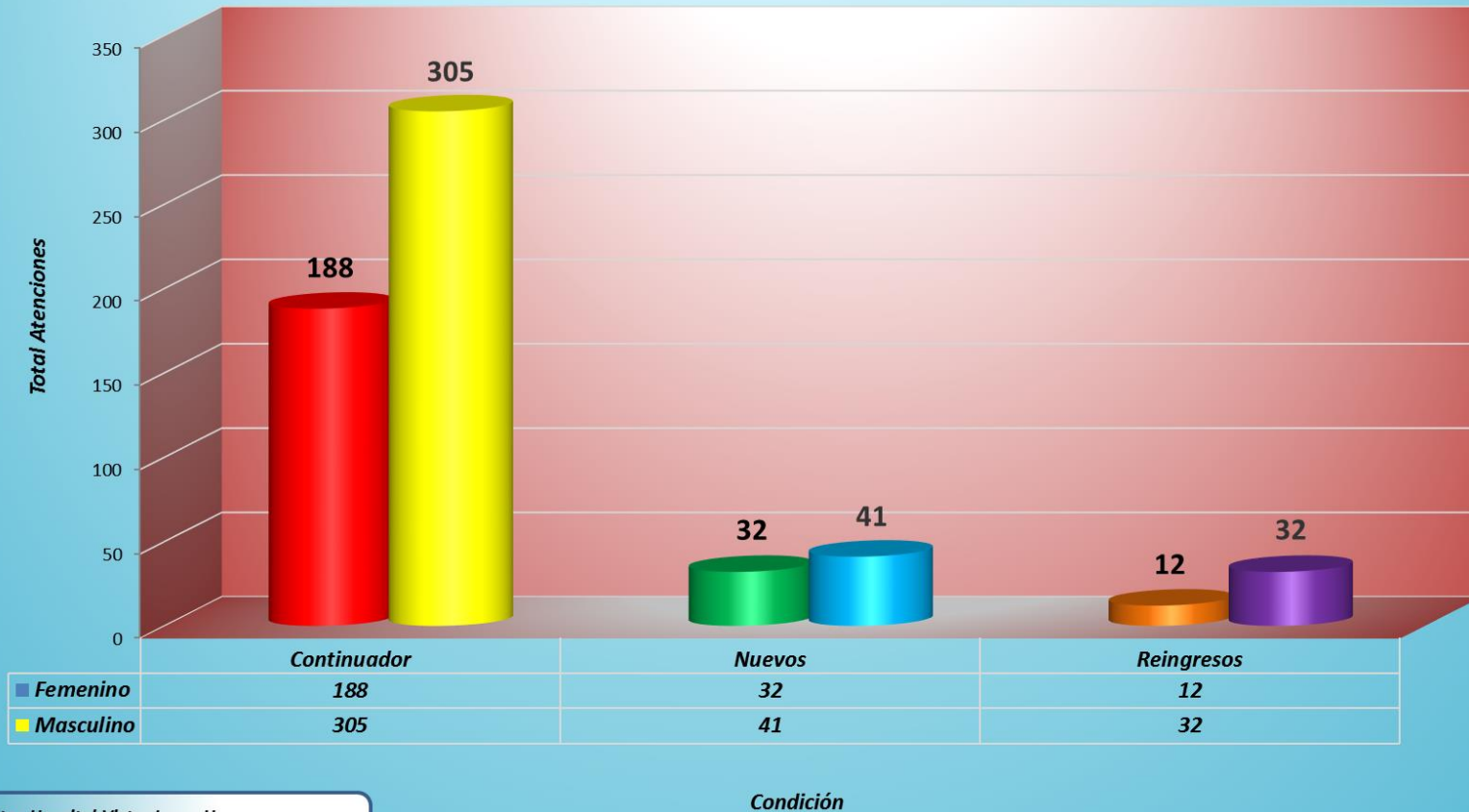


Fuente: Hospital Víctor Larco Herrera
Oficina de Estadística e Informática

Condición

En el caso de la consulta externa de psiquiatría de Adicciones, se aprecia en el mes de Marzo, una mayor cantidad de varones atendidos, tanto en continuadores, nuevos y reingresos.

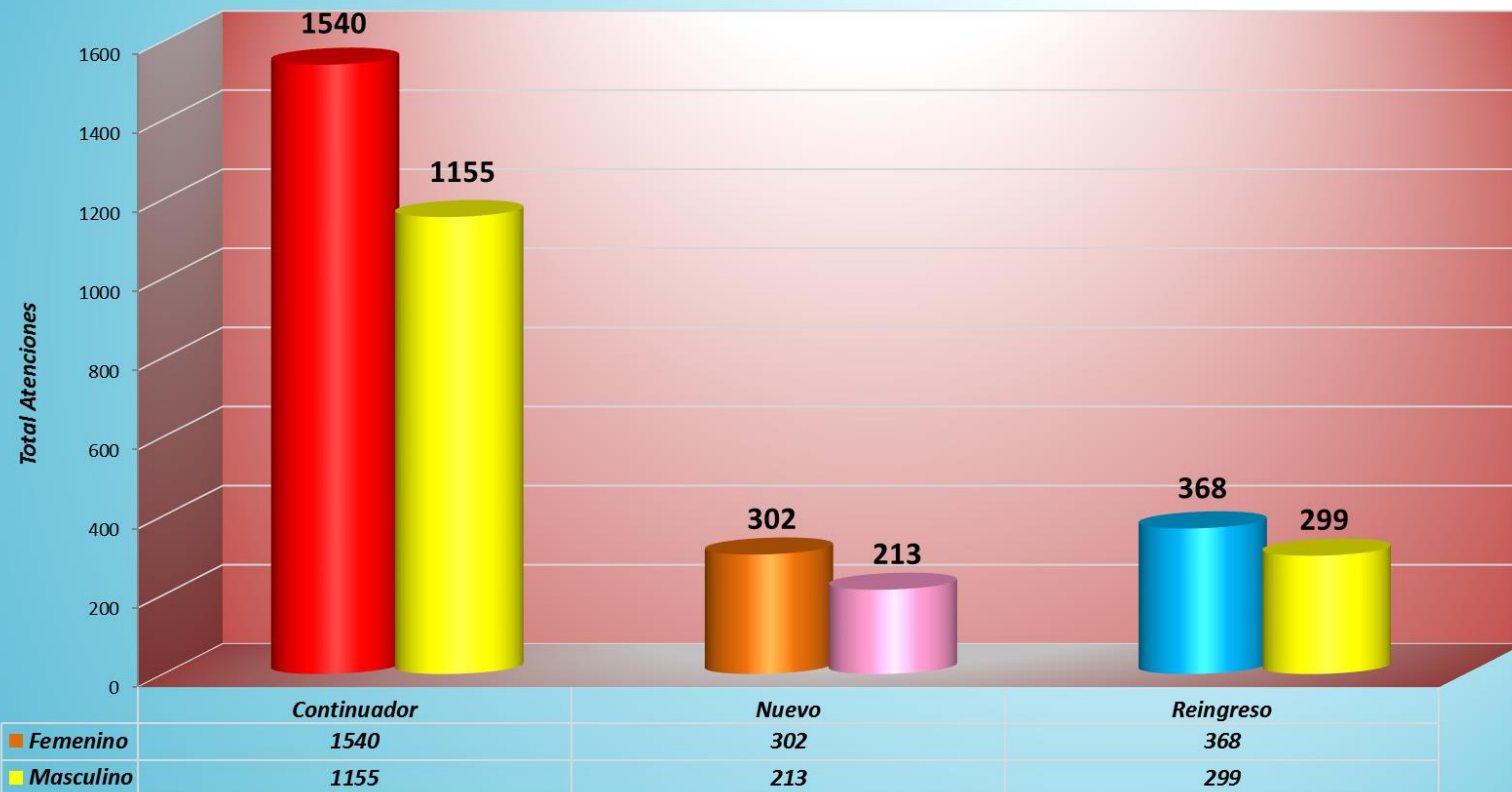
**Consulta Externas Psiquiatría
Niños y Adolescentes Por Condición Y Sexo
Marzo 2019
Gráfico N° 6**



Fuente: Hospital Victor Larco Herrera
Oficina de Estadística e Informática

El presente gráfico muestra que en consulta externa de niños y adolescentes, en el mes de Marzo, la cantidad de atención de varones es mayor que el de mujeres, y esa mayoría se mantiene en los pacientes continuadores, nuevos y reingresos.

Consulta Externas Psiquiatría "Adultos" por Condición Y Sexo
Marzo 2019
Gráfico N° 7

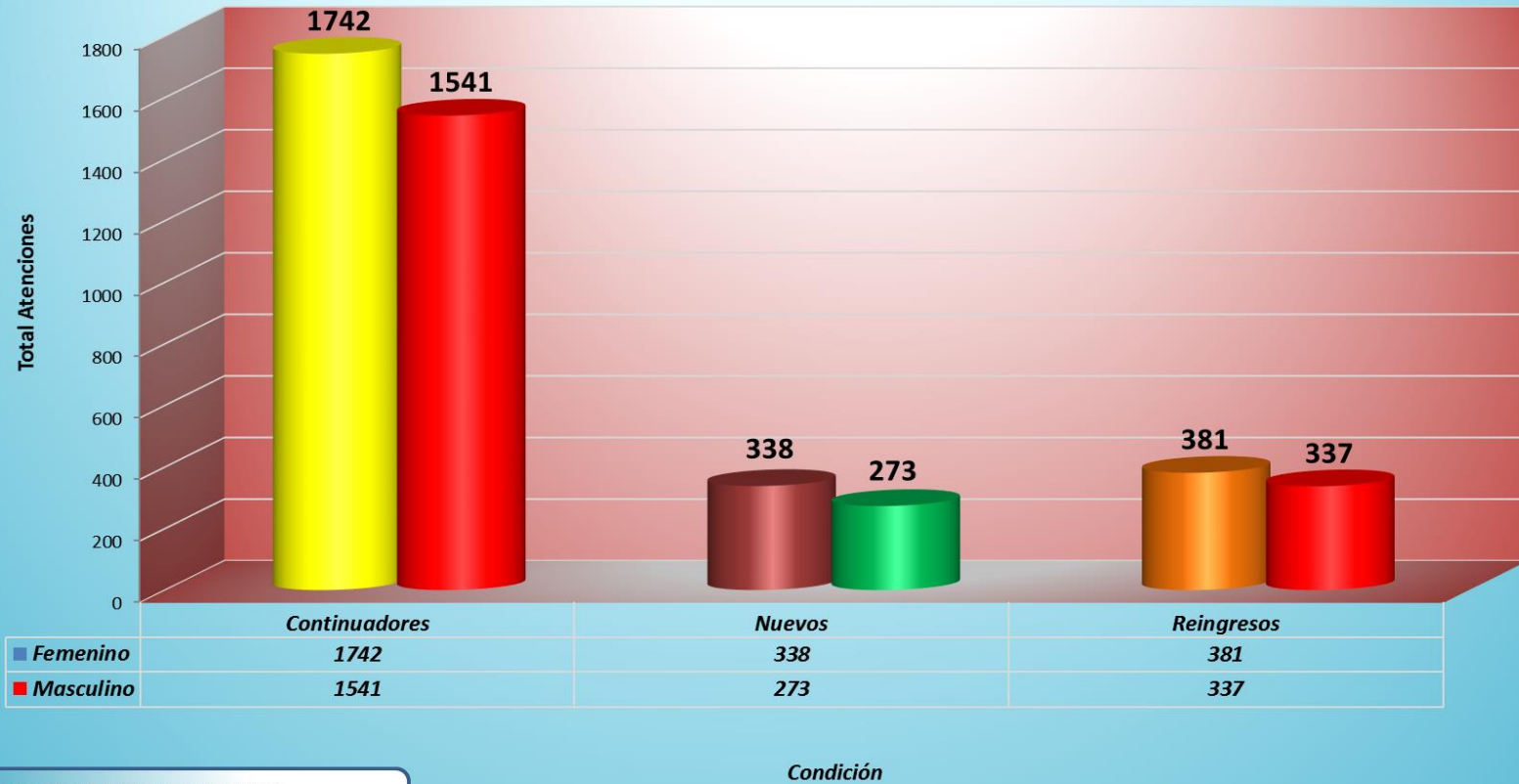


Fuente: Hospital Victor Larco Herrera
 Oficina de Estadística e Informática

Condición

En el caso de la consulta externa de adultos, se aprecia en el mes de Marzo, una mayor cantidad de mujeres atendidas, tanto en nuevos, continuadores y reingresos.

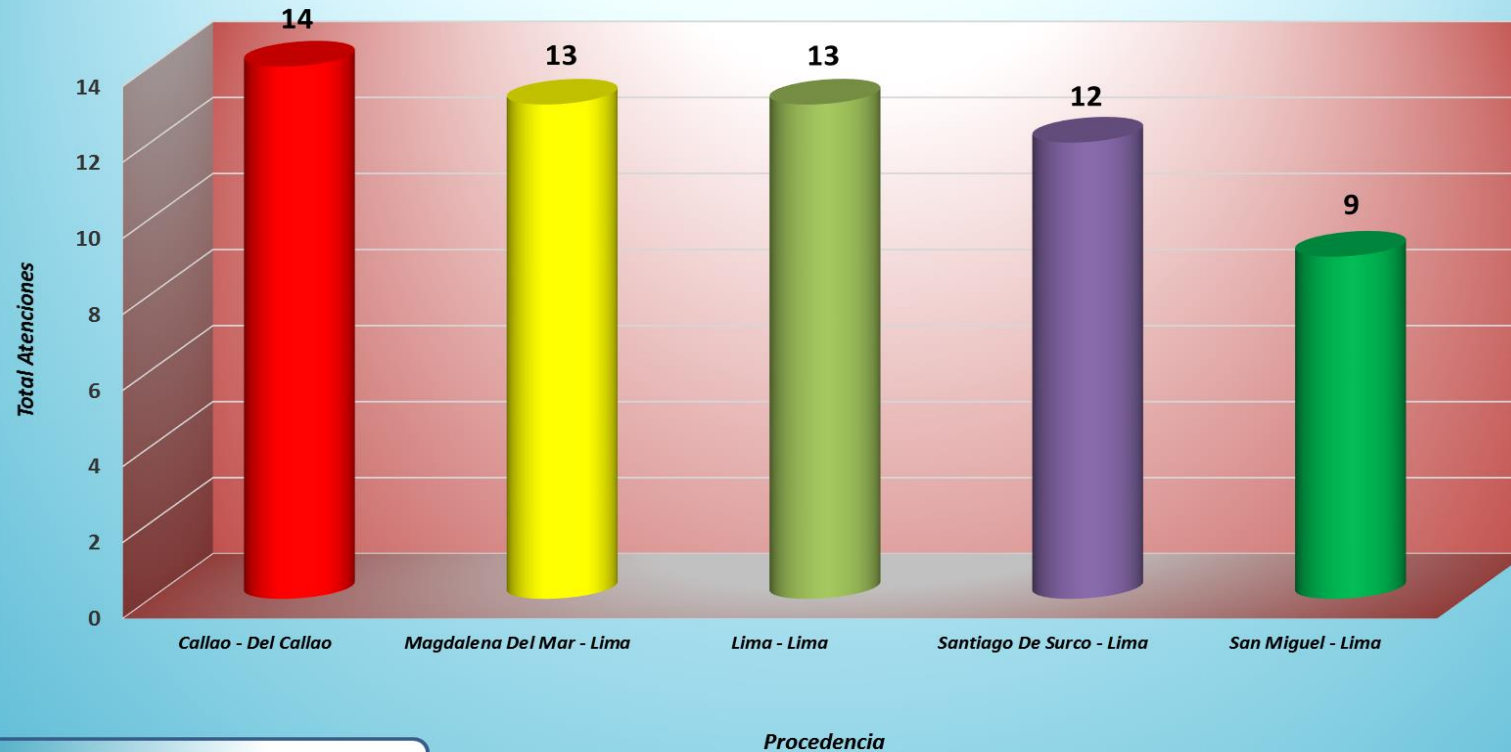
*Todas las Consultas Externas de
Psiquiatría (Adultos + Niños + Adicciones)
Marzo 2019
Gráfica N° 8*



Fuente: Hospital Victor Larco Herrera
Oficina de Estadística e Informática

En relación a todas las consultas (niños, adultos y adicciones), en el mes de Marzo, se observa que la mayor cantidad en continuadores es de Mujeres, así como en nuevos y reingresos.

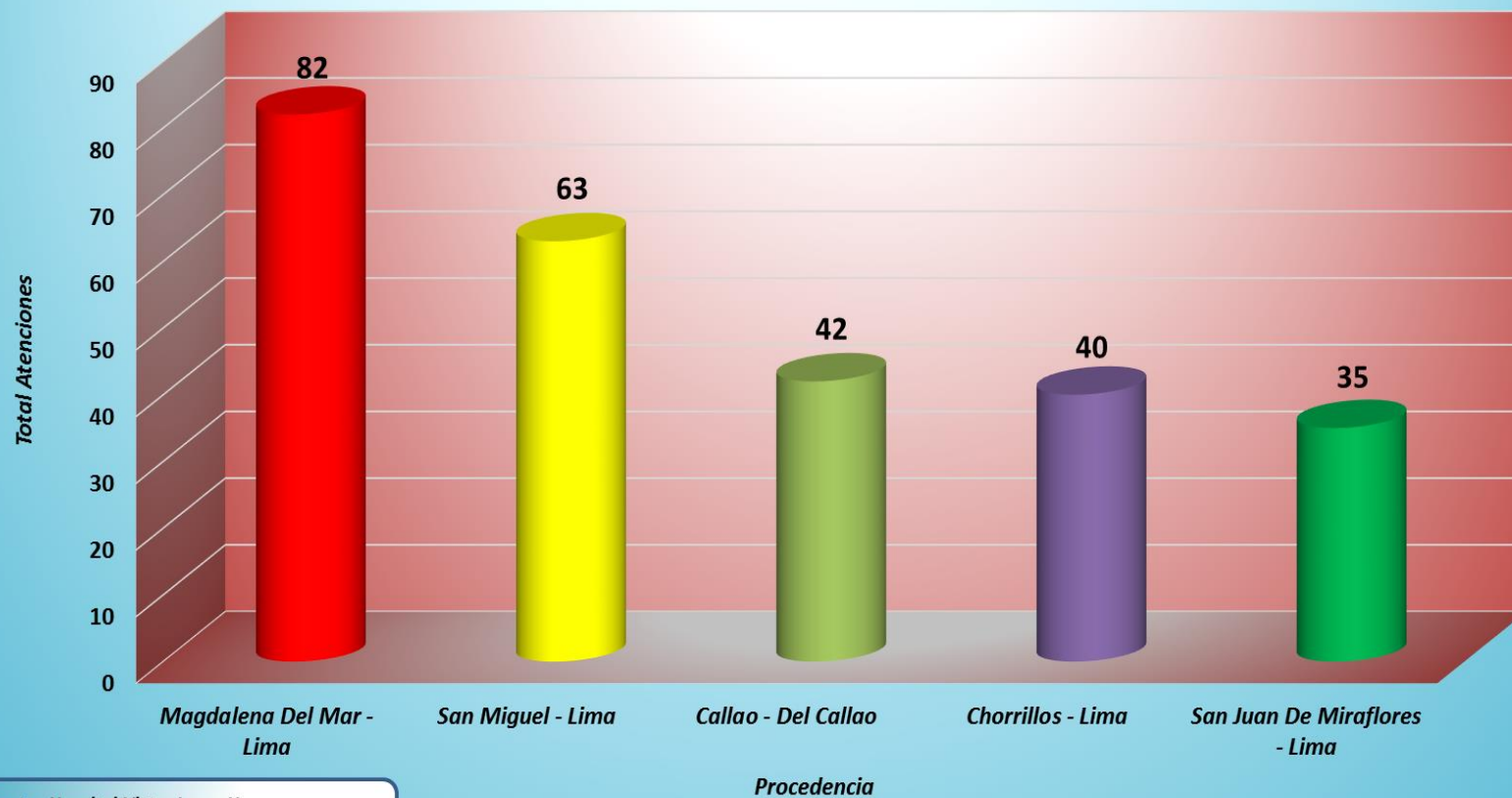
*Primeros Lugares de Procedencia
en Consulta Externa Adicciones
Marzo 2019
Gráfico N° 9*



Fuente: Hospital Víctor Larco Herrera
Oficina de Estadística e Informática

En el presente gráfico se muestran los casos de adicciones que acudieron a consulta externa en el mes de Marzo, los cuales procedieron en primer lugar del Callao, luego Magdalena del Mar, Lima, Santiago de Surco y finalmente San Miguel.

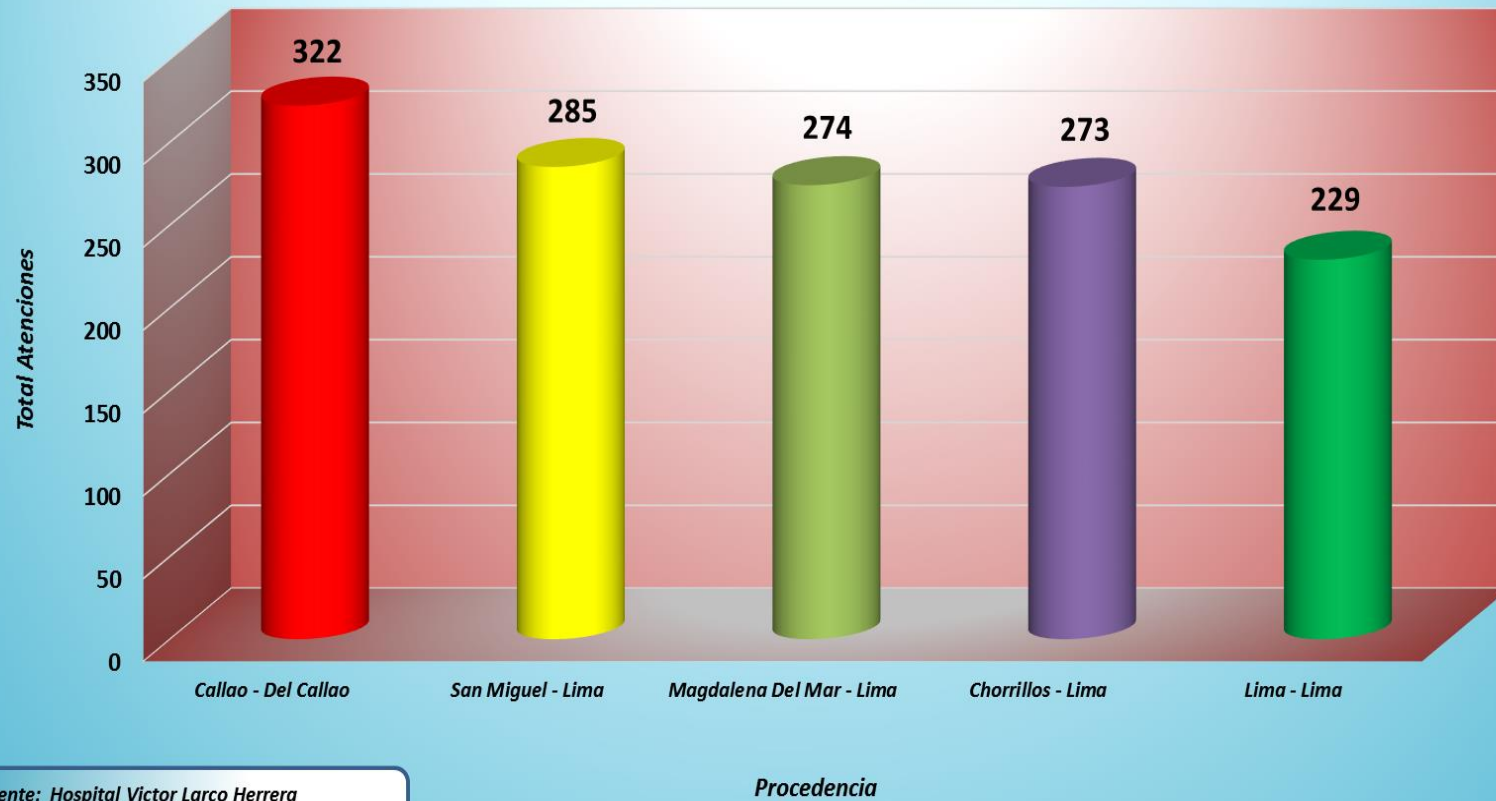
*Primeros Lugares de Procedencia de Consulta Externa en Niños Y Adolescentes
Marzo 2019
Gráfico N° 10*



Fuente: Hospital Victor Larco Herrera
Oficina de Estadística e Informática

Según el gráfico, los casos de niños y adolescentes que acudieron a consulta externa en el mes de Marzo, procedieron en primer lugar de Magdalena del Mar, San Miguel, Callao, Chorrillos y finalmente San Juan de Miraflores.

**Primeros Lugares de Procedencia de Consulta Externa
Psiquiatría Adultos
Marzo 2019
Gráfico N° 11**



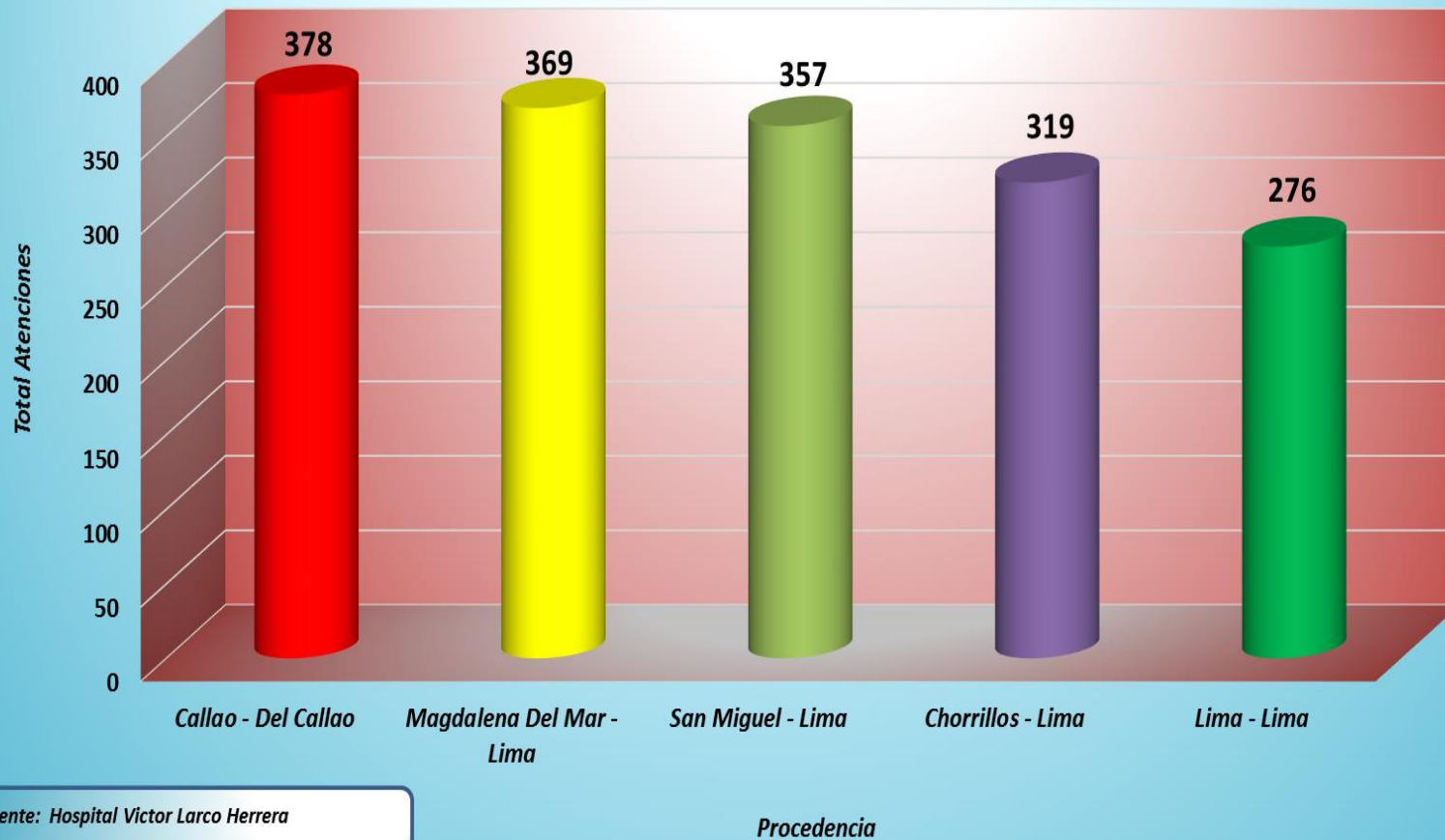
Fuente: Hospital Victor Larco Herrera
Oficina de Estadística e Informática

Como muestra la gráfica, los casos que acudieron a consulta externa de psiquiatría adultos, durante el mes de Marzo, procedieron en primer lugar del Callao, San Miguel, Magdalena del Mar, Chorrillos y Lima.

**Primeros Lugares de Procedencia de Toda la Consulta Externa
Psiquiatría (Adultos + Niños + Adicciones)**

Marzo 2019

Gráfico N° 12



Fuente: Hospital Víctor Larco Herrera

Como se aprecia del gráfico, si tenemos en cuenta todas las consultas, en el mes de Marzo, los pacientes procedieron en primer lugar del Callao, Magdalena del Mar, en tercer lugar San Miguel, cuarto lugar Chorrillos y finalmente Lima.

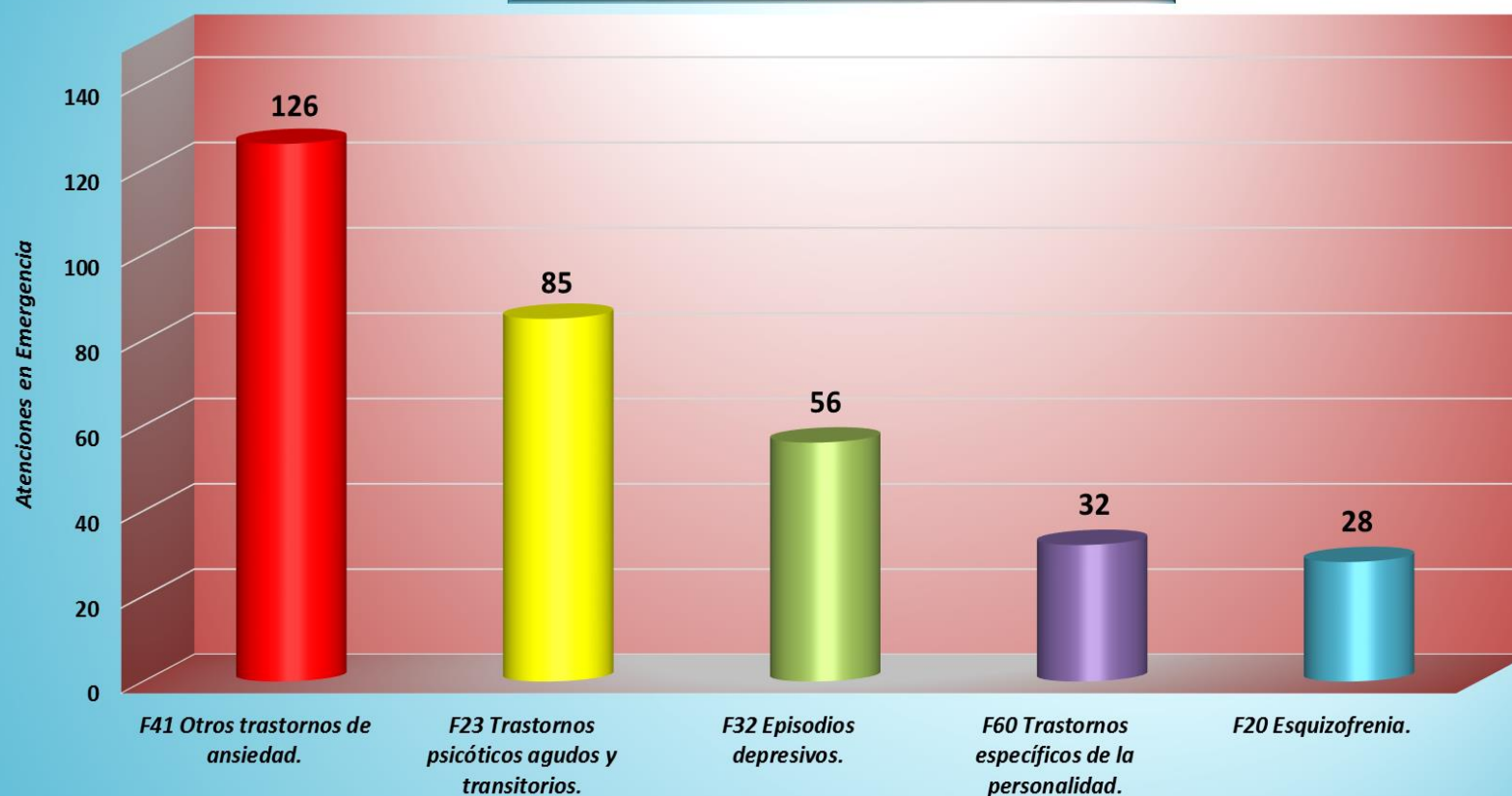
Frecuencia Acumulada Consulta Externa Psiquiatría
Año 2018 & 2019
Marzo 2019
Gráfica Nº 13



Fuente: Hospital Víctor Larco Herrera

Si tenemos en cuenta las actividades de Consulta Externa en el Hospital Víctor Larco Herrera, en comparación al mes de Marzo del 2018 (4673 atenciones), en Marzo del 2019 tenemos en total 4612 atenciones, una frecuencia acumulada menor.

*Primeras Causas de Morbilidad de Ingresos a Emergencia
Marzo 2019
Gráfico N° 14*

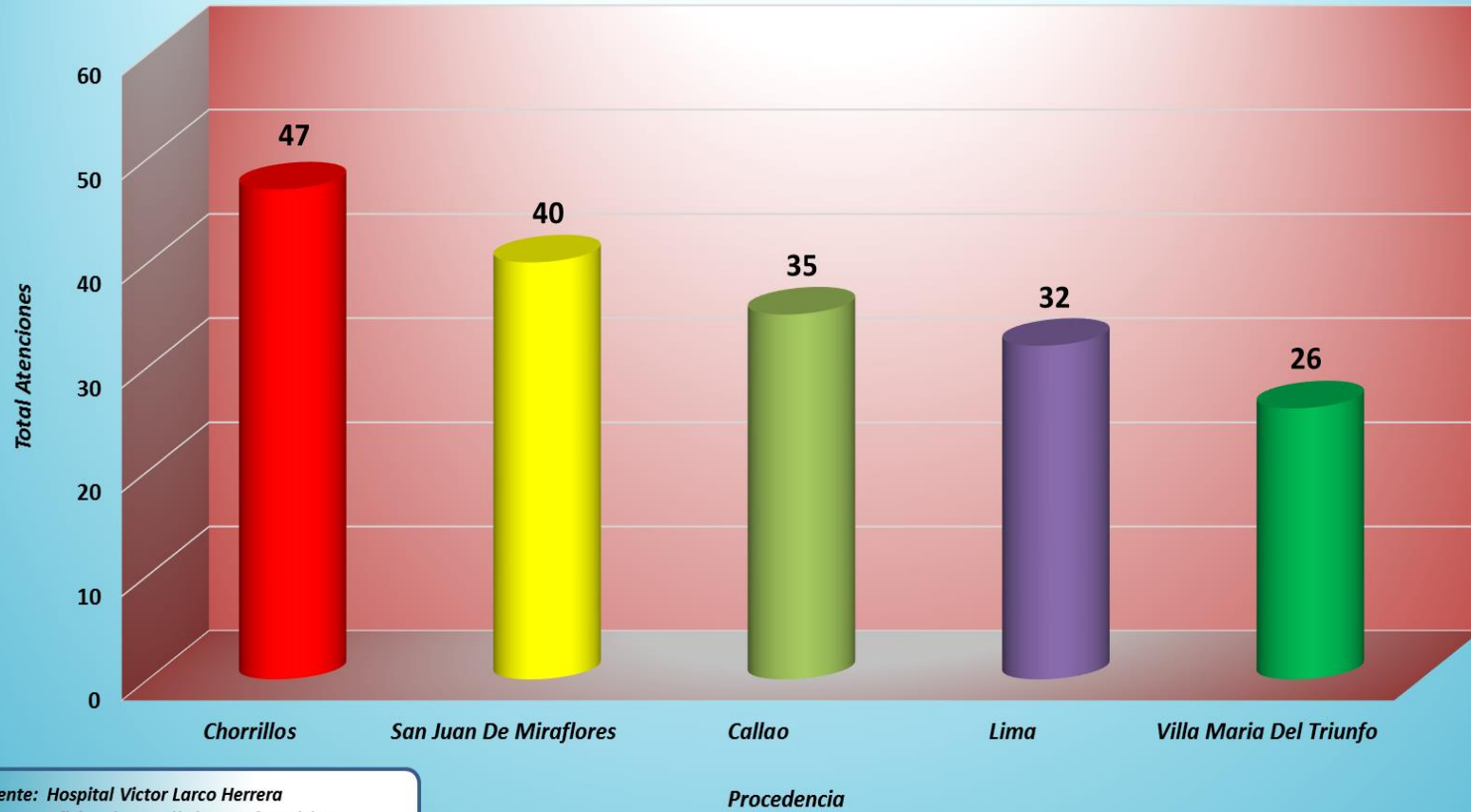


Fuente: Hospital Víctor Larco Herrera
Oficina de Estadística e Informática

Diagnósticos

Como se muestra en el gráfico, la primera causa de morbilidad en el servicio de emergencia, en el mes de Marzo, fue Trastorno de ansiedad, luego Trastorno psicótico agudos y transitorios, seguido Episodios depresivos, en cuarto lugar Trastornos específicos de la personalidad y finalmente Esquizofrenia.

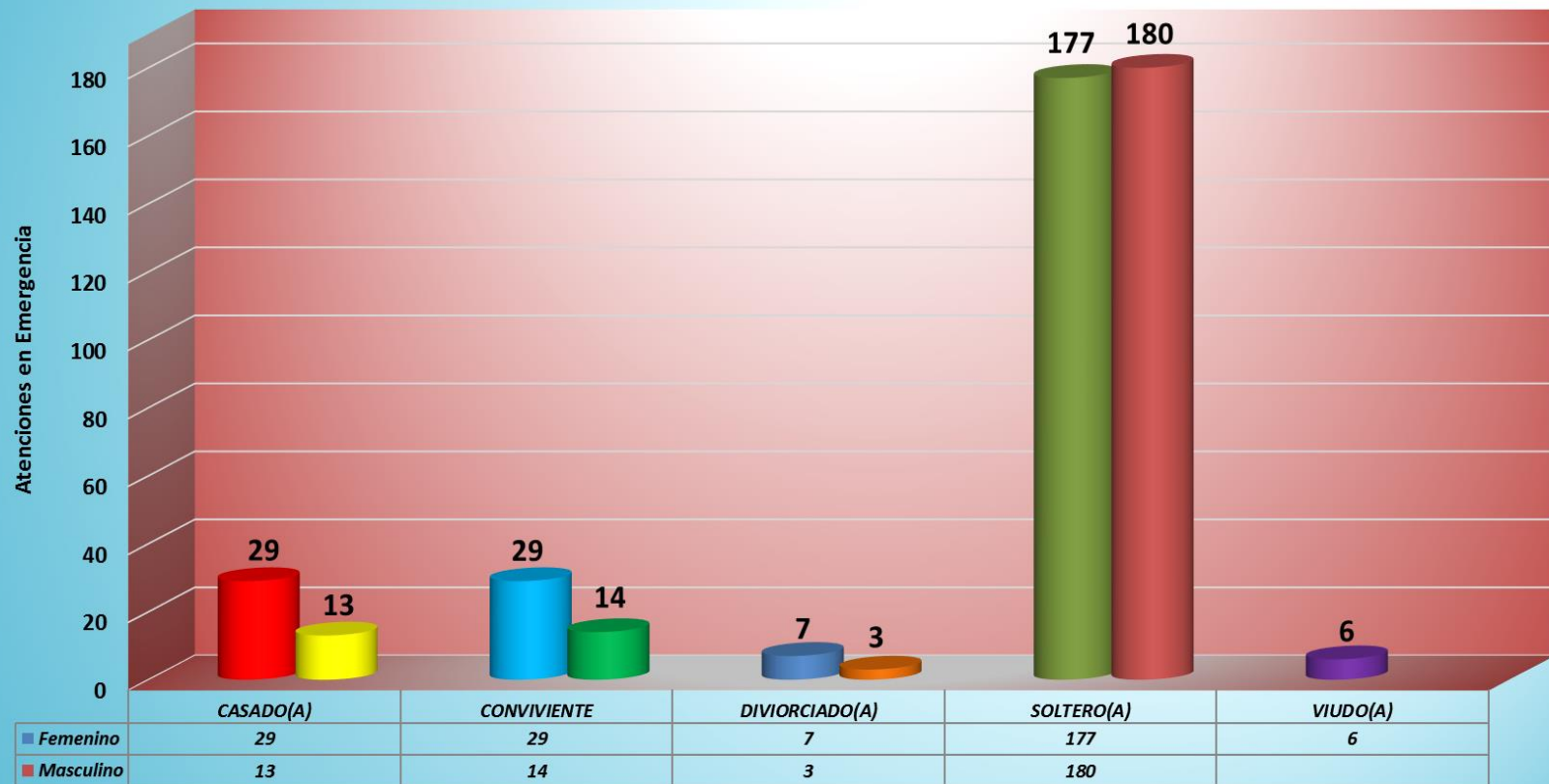
*Primeros Lugares de Procedencia en Emergencia
Marzo 2019
Gráfico N° 15*



*Fuente: Hospital Victor Larco Herrera
Oficina de Estadística e Informática*

Como se aprecia del gráfico, los pacientes que acudieron al servicio de emergencia en el mes de Marzo, procedieron en primer lugar de Chorrillos, San Juan de Miraflores, Callao, Lima y finalmente Villa Maria del Triunfo.

Ingreso por Emergencia por Estado Civil y por Sexo
 Marzo 2019
 Gráfico N° 16



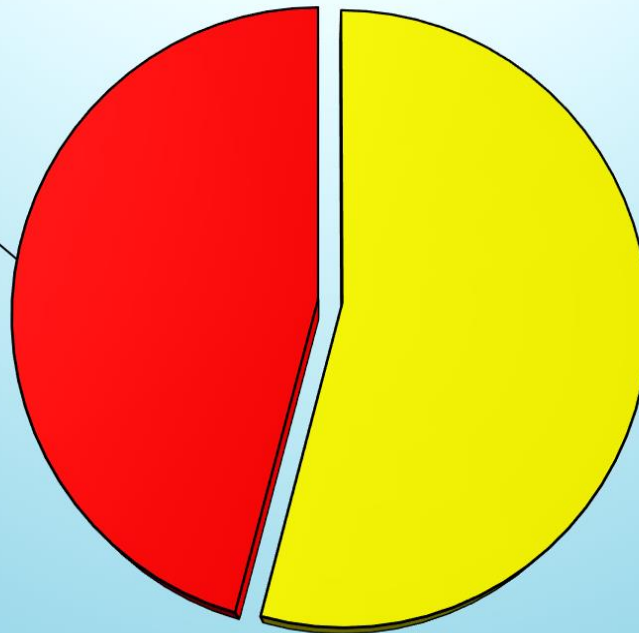
Fuente: Hospital Victor Larco Herrera
 Oficina de Estadística e Informática

Estado Civil

En el presente gráfico se aprecia que en el mes de Marzo, acudieron una mayor cantidad de pacientes solteros de ambos sexos al servicio de emergencia del HVLH. Se observa que acuden más varones solteros.

Ingresos a Emergencia según Sexo
Marzo 2019
Gráfico Nº 17

Masculino, 210, 46%

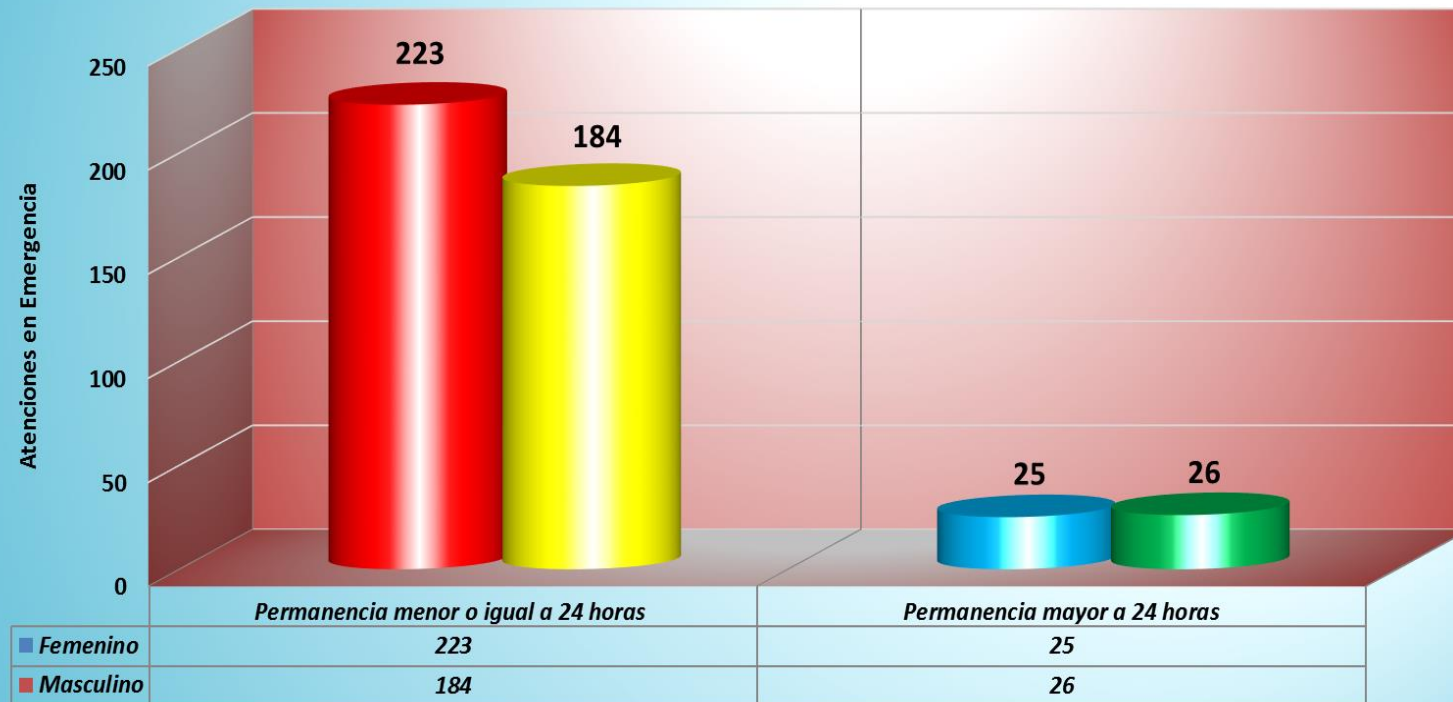


Femenino, 248, 54%

*Fuente: Hospital Víctor Larco Herrera
Oficina de Estadística e Informática*

Como muestra el gráfico, se aprecia un porcentaje de más atenciones de mujeres en el servicio de emergencia durante el mes de Marzo del 2019.

Tiempo de Permanencia en Emergencia - por Sexo
Marzo 2019
Gráfica N° 18

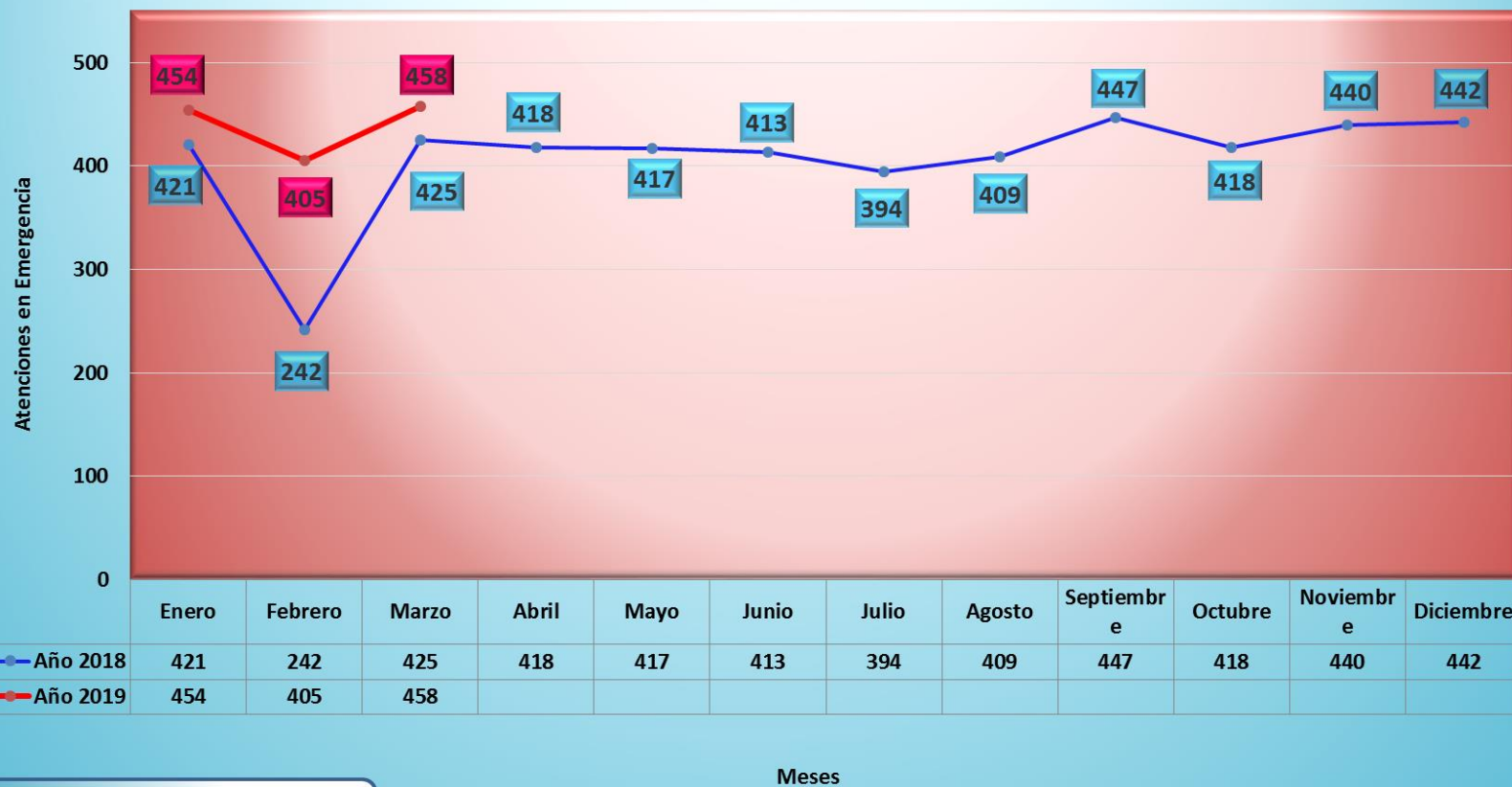


Fuente: Hospital Victor Larco Herrera
 Oficina de Estadística e Informática

Tiempo de Permanencia

En el presente gráfico se observa que en Marzo, la mayoría de pacientes tuvieron una estancia menor o igual a 24 horas; es decir, su crisis se resuelve el mismo día de la atención, tanto de varones como de mujeres. Se observa también 51 pacientes con un tiempo de permanencia mayor a 24 horas.

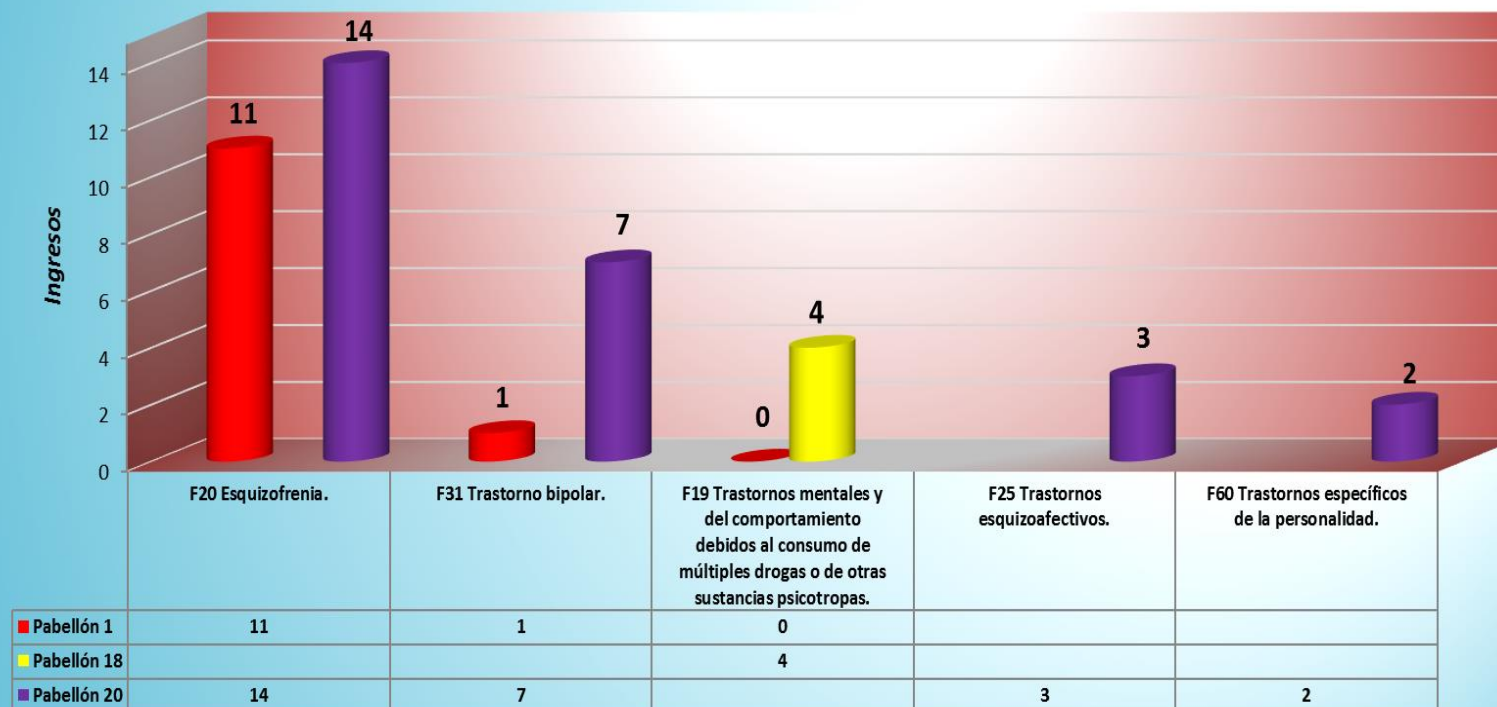
Frecuencia Acumulada de Ingresos a Emergencia
Años 2018 & 2019
Gráfica Nº 19



Fuente: Hospital Victor Larco Herrera
Oficina de Estadística e Informática

El presente gráfico muestra la Frecuencia Acumulada de Ingresos a Emergencia. Si comparamos con el mes de Marzo del 2018 (425 ingresos), en el mes de Marzo del 2019 se produjeron 458 ingresos. Esta cifra puede variar mes a mes, pero en general la tendencia es a aumentar.

Distribución de Morbilidad por Ingresos a Pabellones
Marzo 2019
Gráfico N° 20

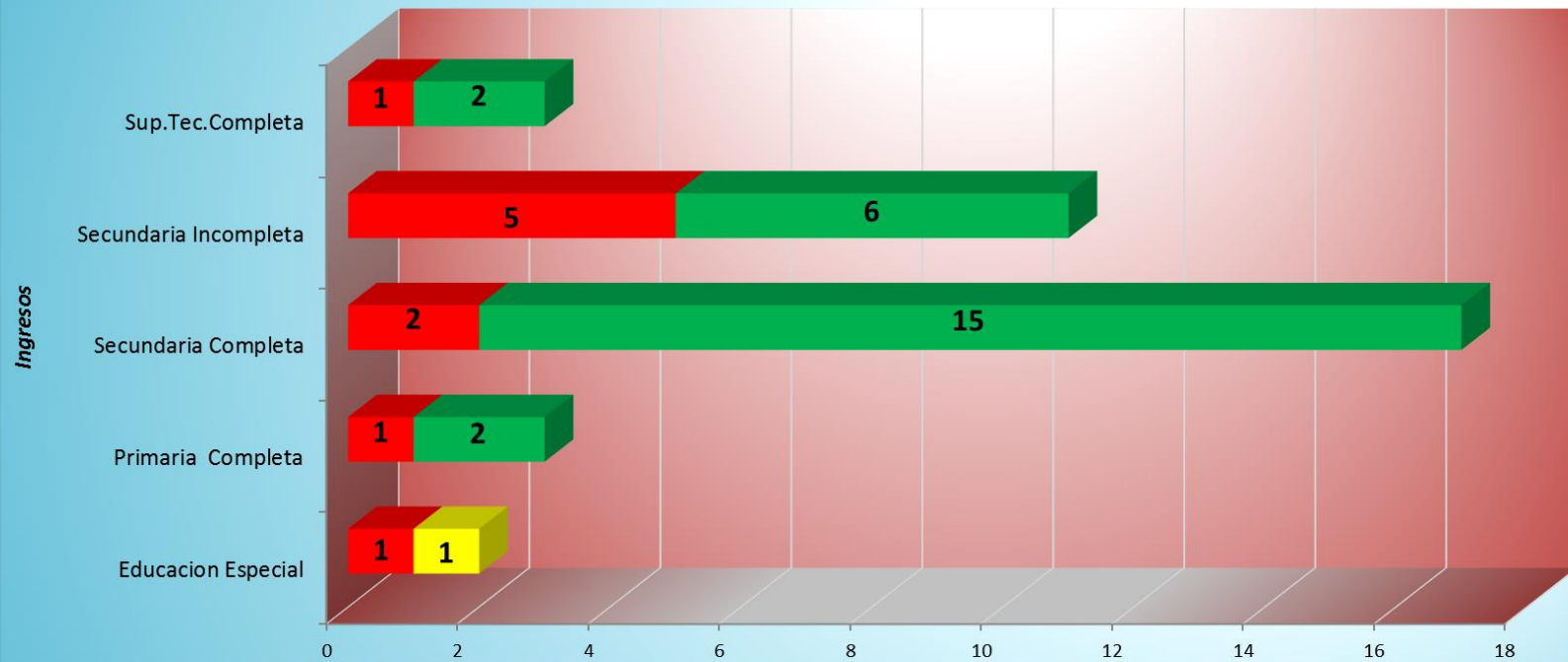


Fuente: Hospital Víctor Larco Herrera

Diagnósticos

En el presente gráfico se observan los ingresos a pabellones en el mes de Marzo: En los pabellones 1 y 20 ingresaron ONCE y CATORCE pacientes respectivamente con Esquizofrenia. En los pabellones 1 y 20 ingresaron UNO y SIETE pacientes respectivamente con Trastorno bipolar, asimismo, en el pabellón 18 ingresaron CUATRO casos de Trastornos mentales y del comportamiento debido al consumo de múltiples drogas. En el pabellón 20 ingresaron TRES casos de Trastornos esquizoafectivos y DOS casos de Trastornos específicos de la personalidad.

Grado de Educación en Hospitalización a Pabellones
Marzo 2019
Gráfico N° 21



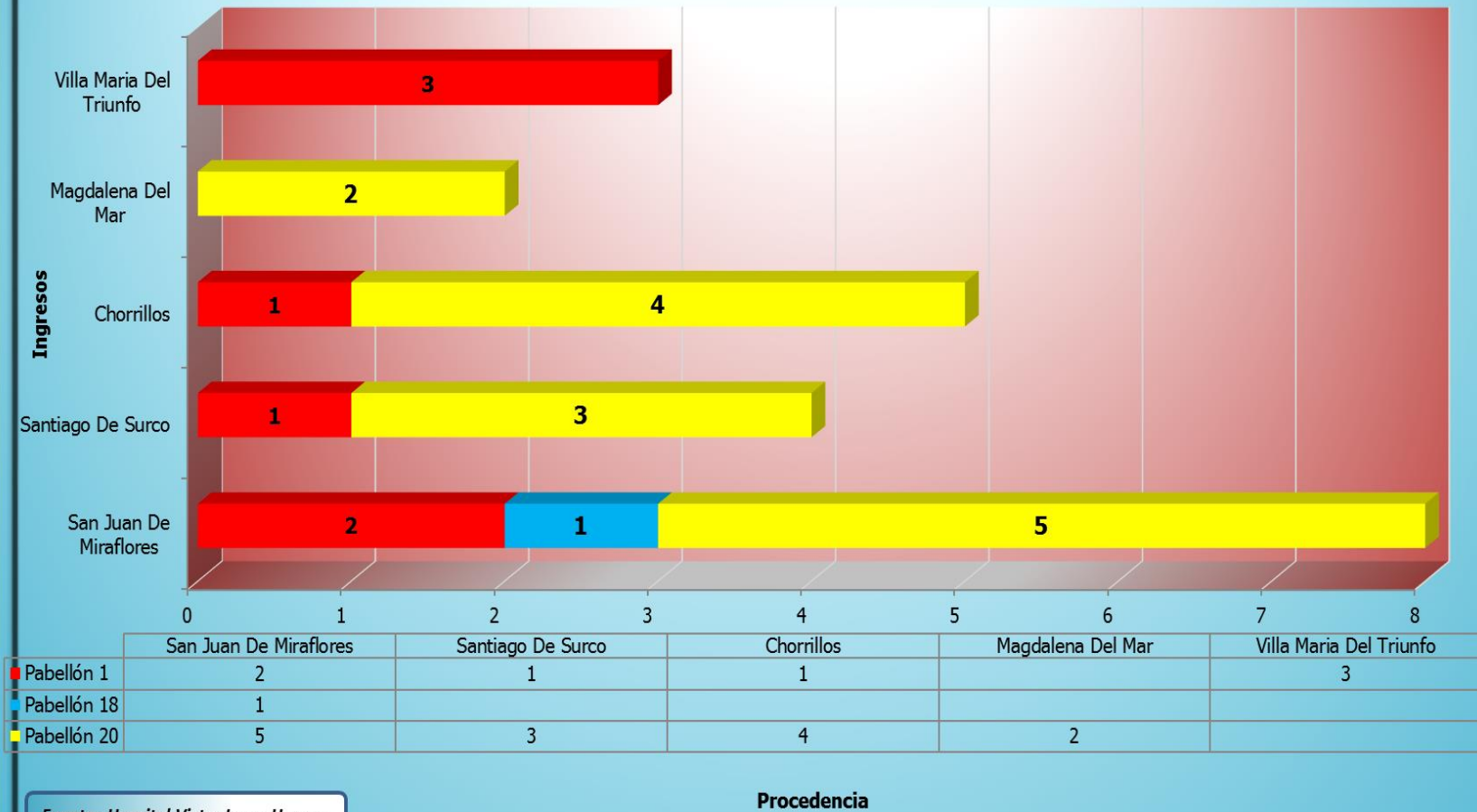
	Educacion Especial	Primaria Completa	Secundaria Completa	Secundaria Incompleta	Sup.Tec.Completa
■ Pabellón 1	1	1	2	5	1
■ Pabellón 18	1				
■ Pabellón 20		2	15	6	2

Fuente: Hospital Victor Larco Herrera
 Oficina de Estadística e Informática

Grado de Instrucción

Como se aprecia del gráfico, la mayoría de pacientes de los pabellones 20, 1 y 18, en el mes de Marzo, tienen un grado de instrucción de secundaria completa.

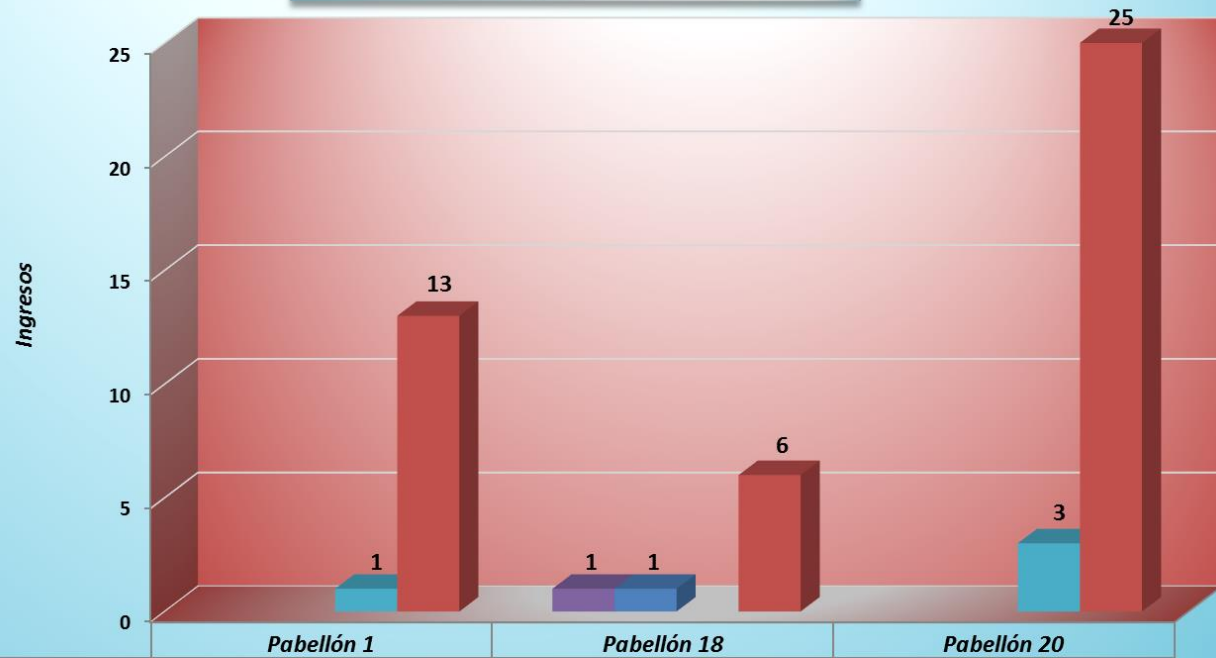
**Primeros Lugares de Procedencia en Hospitalización
Marzo 2019
Gráfica N° 22**



Fuente: Hospital Victor Larco Herrera

Como se aprecia del gráfico, los pacientes que fueron hospitalizados en el mes de Marzo en los pabellones 1, 18 y 20 procedieron de San Juan de Miraflores en su mayoría, aunque también se reportan pacientes de Santiago de Surco, Chorrillos, Villa María del Triunfo y Magdalena del Mar.

Hospitalización por Categoría Socio Económico
Marzo 2019
Gráfico N° 23



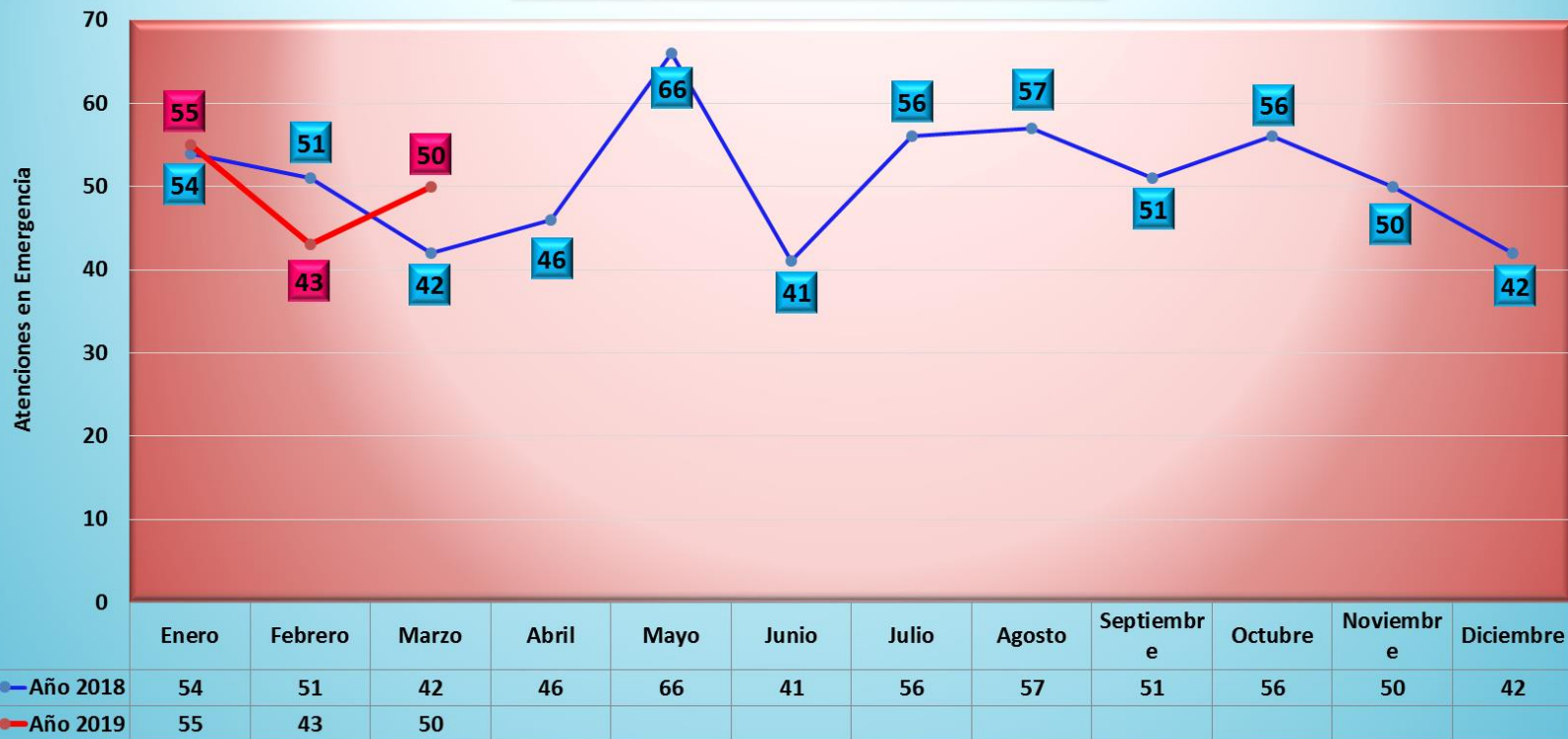
	Pabellón 1	Pabellón 18	Pabellón 20
■ CATEGORIA "B" TRAE MEDICINA		1	
■ CATEGORIA "C" TRAE MEDICINA		1	
■ CATEGORIA "D" EXONERADO TRAE MEDICINA	1		3
■ SEGURO INTEGRAL DE SALUD	13	6	25

Fuente: Hospital Victor Larco Herrera

Categorías

Como muestra la gráfica, en el mes de Marzo, los pacientes hospitalizados en los pabellones 1, 18 y 20 son en su mayoría CUARENTA Y CUATRO financiados por el SIS, UNO pertenece a la categoría "B", UNO pertenece a la categoría "C" y CUATRO pertenecen a la categoría "D".

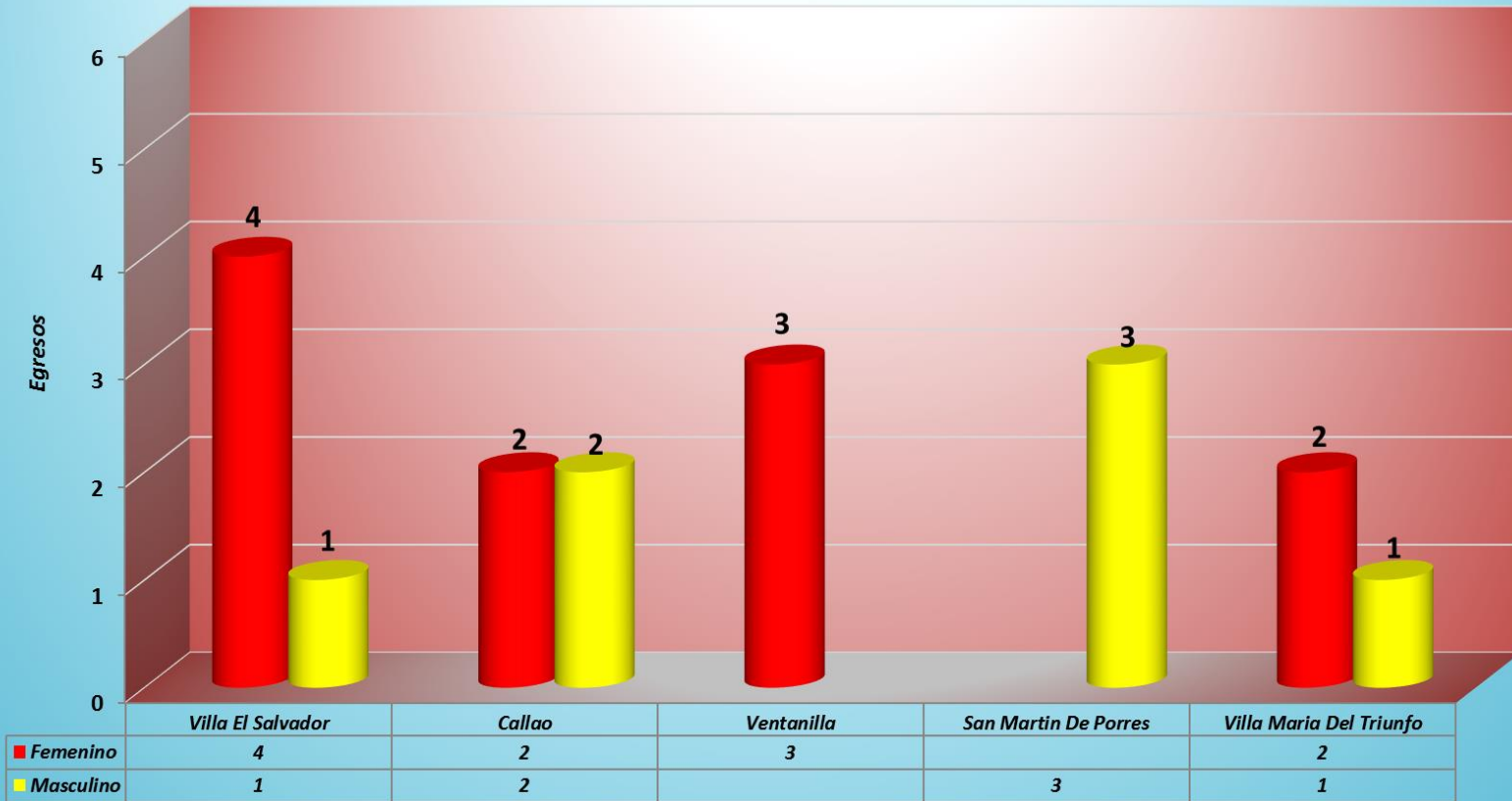
Frecuencia Acumulada Servicio de Hospitalización
Años 2018 & 2019
Gráfico N° 24



Fuente: Hospital Víctor Larco Herrera
Oficina de Estadística e Informática

El presente gráfico muestra la Frecuencia Acumulada en los Servicios de Hospitalización. El número de hospitalizaciones en el mes de Marzo del 2018 fue de 42, mientras que en el mes de Marzo del presente año es de 50. En general existe una tendencia a mantenerse el promedio de hospitalizaciones con una tendencia a aumentar.

Primeros Lugares de Procedencia en Egresos Hospitalarios
Marzo 2019
Gráfico N° 25



Fuente: Hospital Victor Larco Herrera

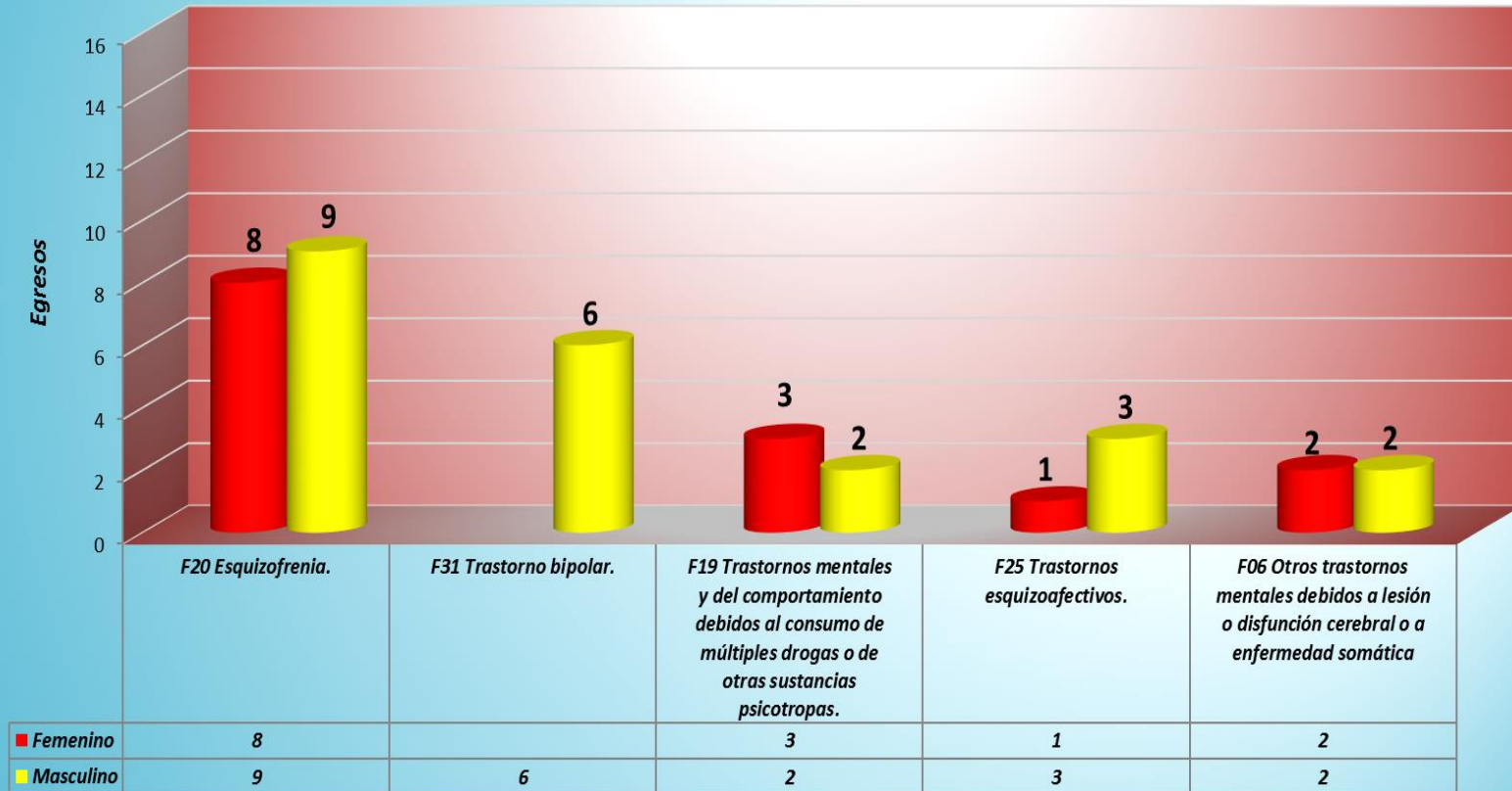
Procedencia

De acuerdo al presente gráfico de egresos, en Marzo del 2019, los pacientes retornaron a su lugar de procedencia, que fueron en el caso de la mayoría de las mujeres de Villa El Salvador y Ventanilla; en el caso de los varones corresponde al distrito de San Martín de Porres y Callao.

Primeras Causas de Morbilidad en Egresos Hospitalarios

Marzo 2019

Gráfico N° 26

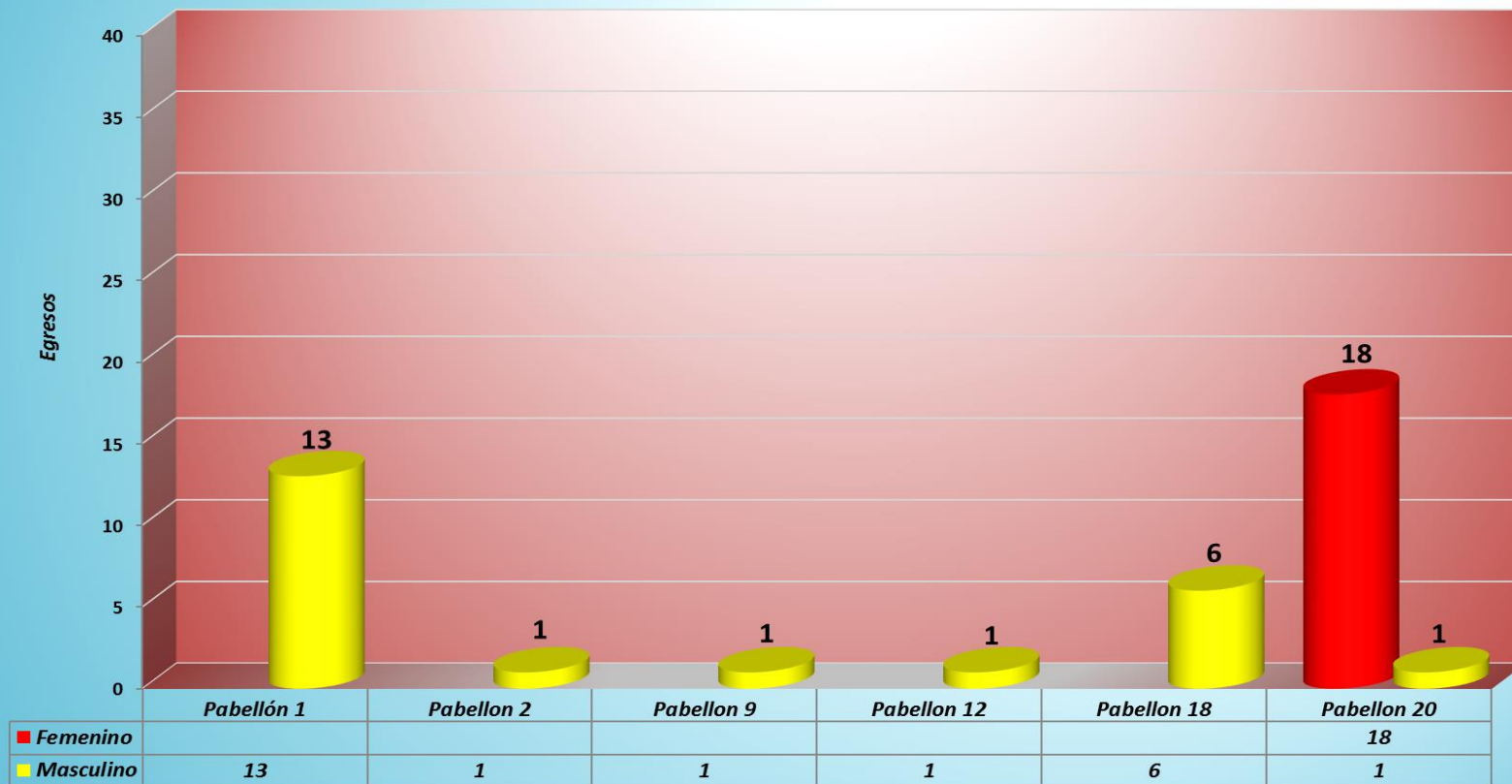


Fuente: Hospital Victor Larco Herrera

Diagnósticos

De acuerdo con los egresos hospitalarios, la primera causa de morbilidad durante el mes de Marzo fue la Esquizofrenia, con OCHO casos de mujeres y NUEVE de varones. La segunda causa fue Trastorno bipolar con SEIS casos de varones, la tercera fue Trastornos mentales y del comportamiento debidos al consumo de múltiples drogas o de otras sustancias psicotrópicas, con TRES casos de mujeres y DOS casos de varones. La cuarta causa fue Trastornos esquizoafectivos con UN caso de mujeres y TRES de varones y, finalmente DOS casos para mujeres y varones con Trastornos mentales debido a lesión o disfunción cerebral o enfermedad somática.

Egresos Hospitalarios por Pabellones y por Sexo
Marzo 2019
Gráfico N° 27



Fuente: Hospital Víctor Larco Herrera
 Oficina de Estadística e Informática

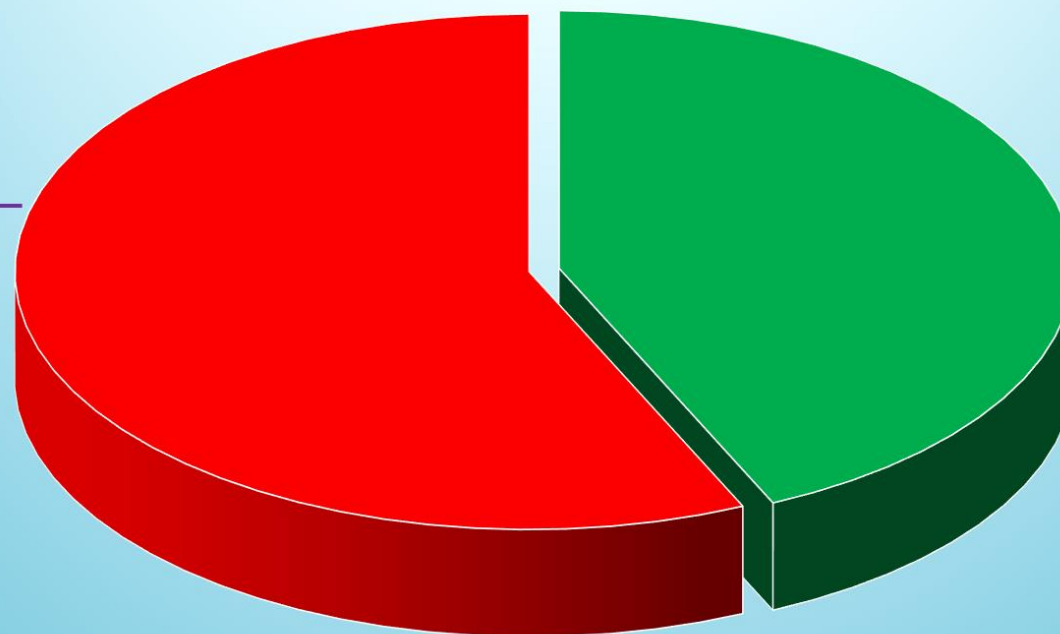
Pabellones

Como se aprecia del gráfico, los egresos durante el mes de Marzo del 2019 fueron TRECE varones del pabellón 1, UN varón del pabellón 2, UN varón del pabellón 9, UN varón del pabellón 12, SEIS varones del pabellón 18 y DIECIOCHO mujeres y UN varón del pabellón 20.

*Distribución de Egresos por Sexo
Marzo 2019
Gráfico N° 28*

Masculino, 25, 57%

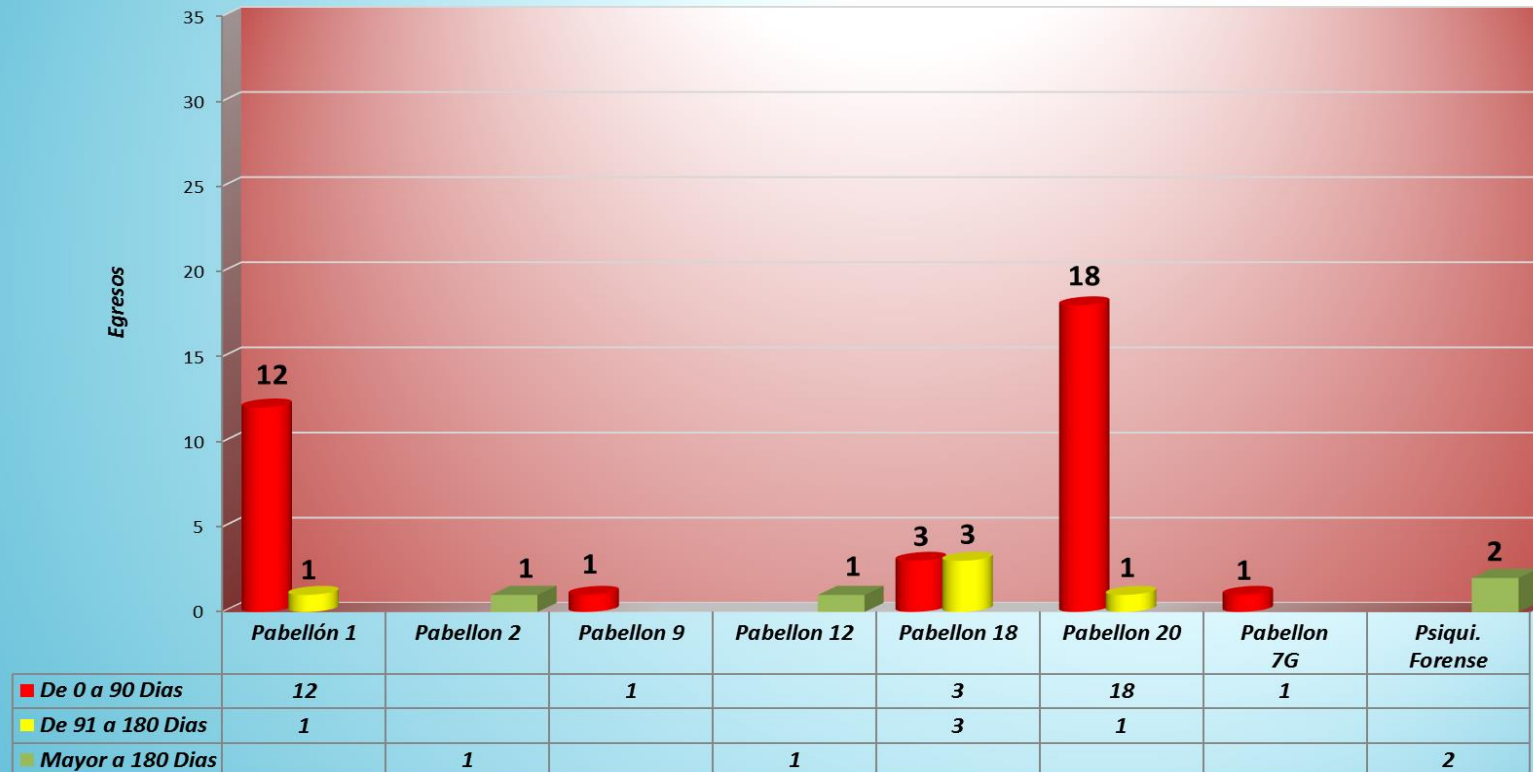
Femenino, 19, 43%



*Fuente: Hospital Víctor Larco Herrera
Oficina de Estadística e Informática*

Como muestra la gráfica, el porcentaje de egresos de los servicios de hospitalización durante el mes de Marzo es 57% varones y 43% mujeres, los cuales en cantidad son 25 y 19 pacientes respectivamente.

Numero de Egresos por Estancia y por Pabellones
Marzo 2019
Gráfico N° 29

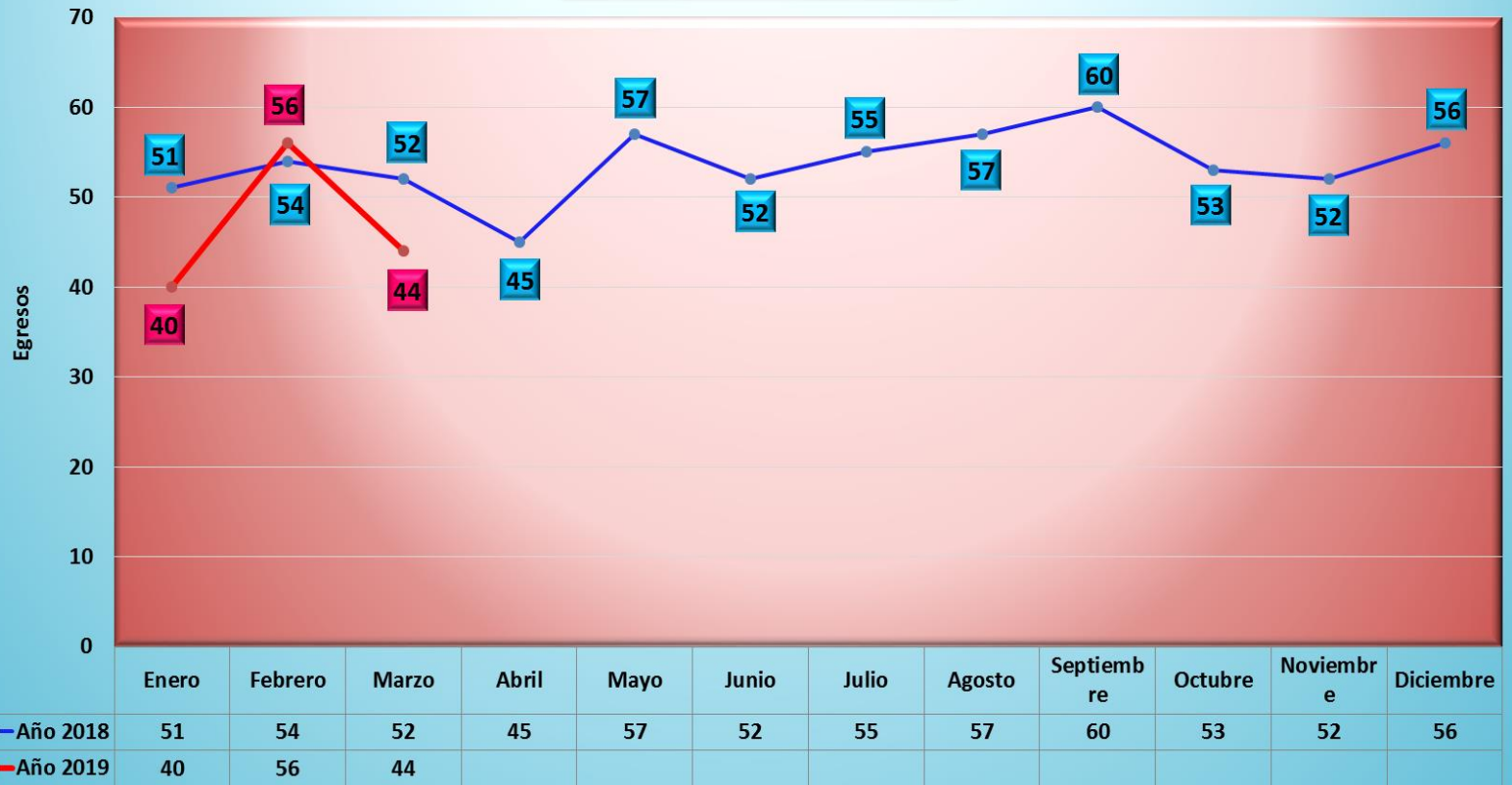


Fuente: Hospital Víctor Larco Herrera
 Oficina de Estadística e Informática

Pabellones

El presente gráfico muestra la cantidad de egresos hospitalarios por estancia durante el mes de Marzo. Como se aprecia, TREINTA Y CINCO pacientes tuvieron una estancia entre 0 y 90 días, CINCO pacientes tuvieron una estancia mayor a 91 días y CUATRO pacientes mayor a 180 días.

Frecuencia Acumulada de Egresos
Años 2018 & 2019
Marzo 2019
Gráfico N° 30



Fuente: Hospital Victor Larco Herrera
Oficina de Estadística e Informática

Meses

La presente gráfica muestra la cantidad de Egresos de los Servicios de Hospitalización, mes tras mes. En el mes de Marzo del 2018 se produjeron 52 Egresos, mientras que en Marzo del 2019 se produjeron 44.

Comparativo de Residuos Sólidos Biocontaminados Generados
Años 2017 al 2019
Al mes de Marzo 2019
Gráfico N° 31



Fuente: Hospital Victor Larco Herrera
 Oficina de Estadística e Informática

Si tenemos en cuenta la cantidad de Residuos Sólidos Peligrosos No Comunes Biocontaminados, en comparación con los meses de marzo de los años 2017 y 2018, observamos que durante el mes de marzo del 2019, se generó una cantidad (7,770 kg) mucho mayor de residuos respecto a dichos años, pero menor que el mes anterior.