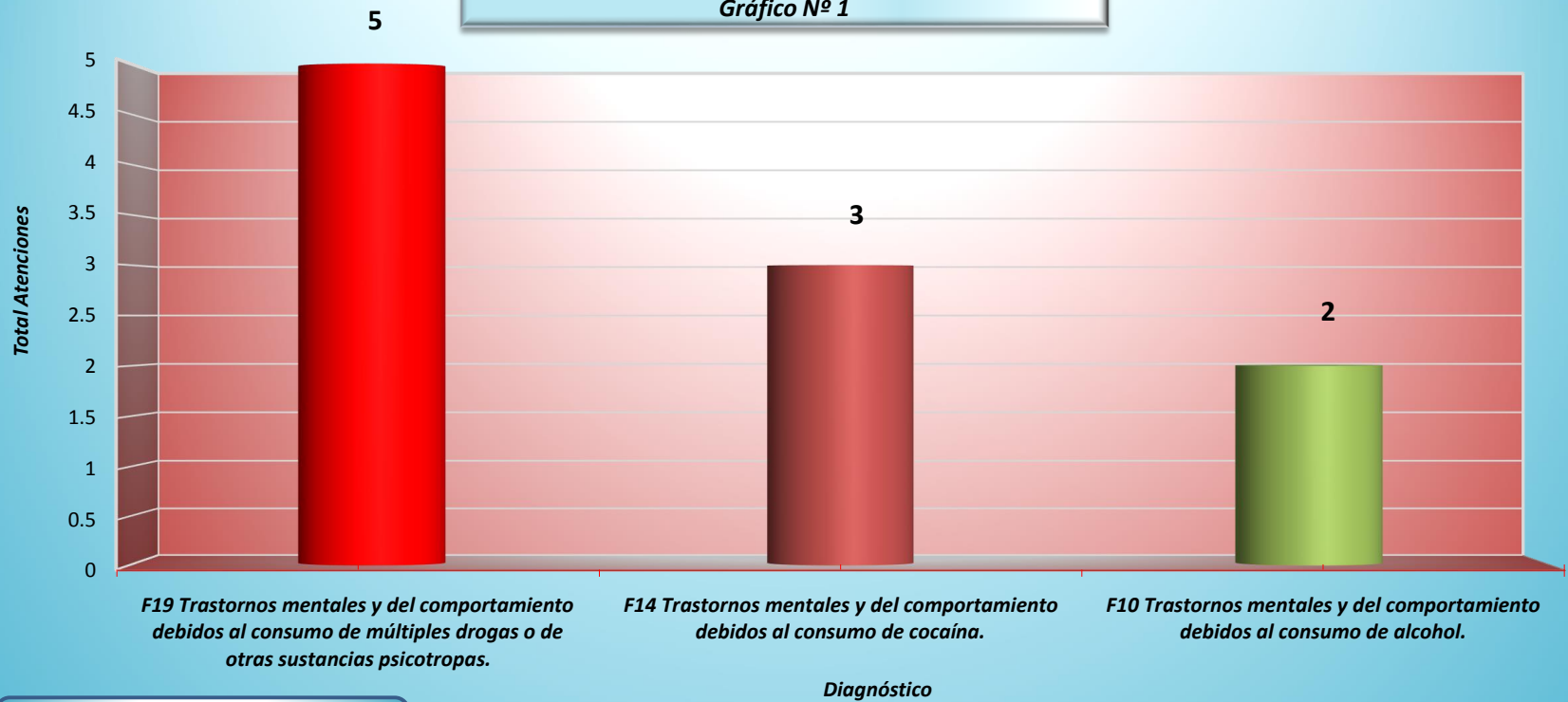


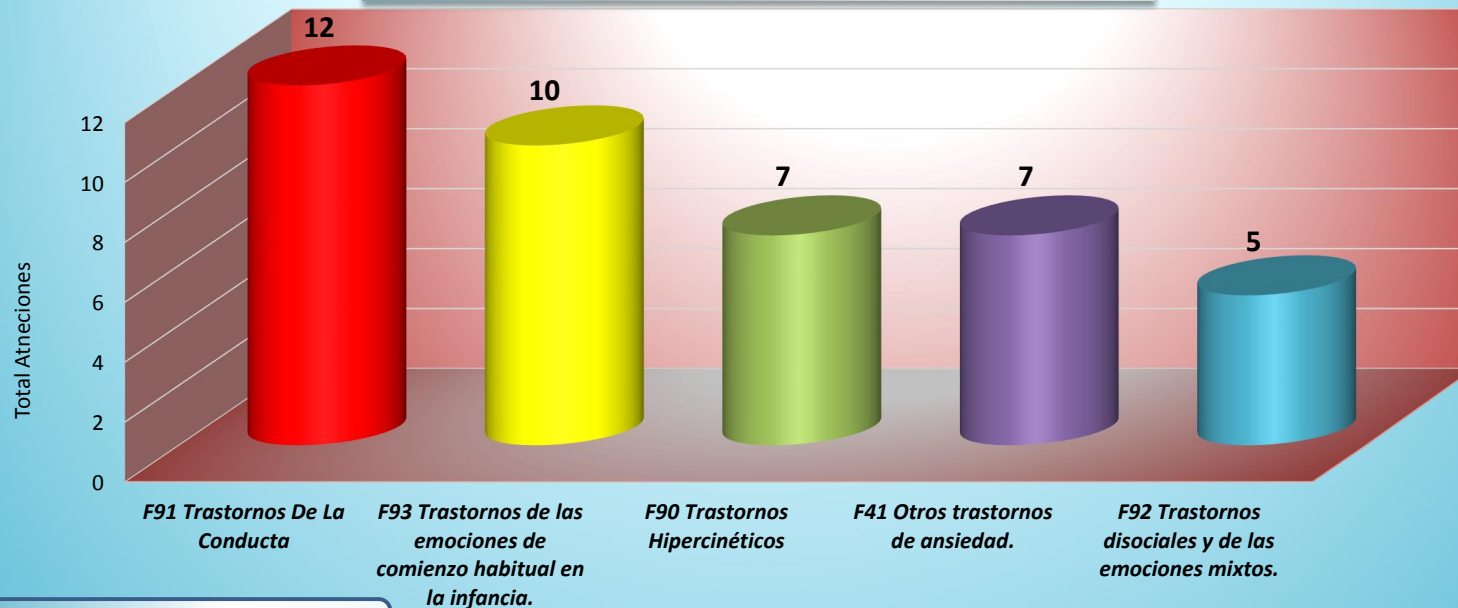
Primeras Causas de Morbilidad
Consulta Externa Psiquiatría Adicciones - Pacientes Nuevos
Febrero 2017
Gráfico N° 1



Fuente: Hospital Victor Larco Herrera
Oficina de Estadística e Informática

En este gráfico podemos observar que en el Servicio de Adicciones de Consulta Externa en el mes de Febrero se presentaron CINCO casos nuevos de T. M y del comportamiento debidos al consumo consumo de drogas o de otras sustancias psicotropas, asimismo TRES casos T. M y del comportamiento debidos al consumo de cocaína, DOS casos de T.M del comportamiento debido al consumo de alcohol .

Primeras Causas de Morbilidad
Consulta Externa Psiquiatría Niños Y Adolescentes - Pacientes Nuevos
Febrero 2017
Gráfico N° 2

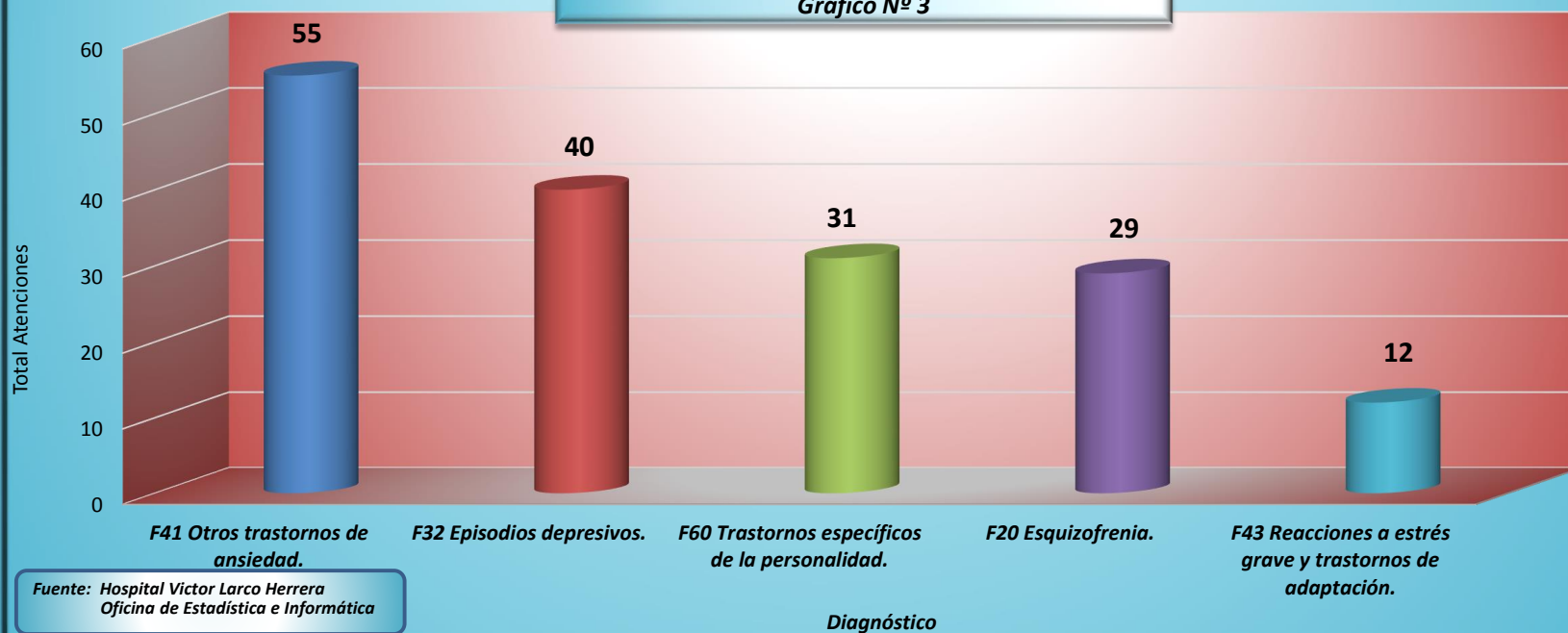


Fuente: Hospital Victor Larco Herrera
Oficina de Estadística e Informática

Diagnóstico

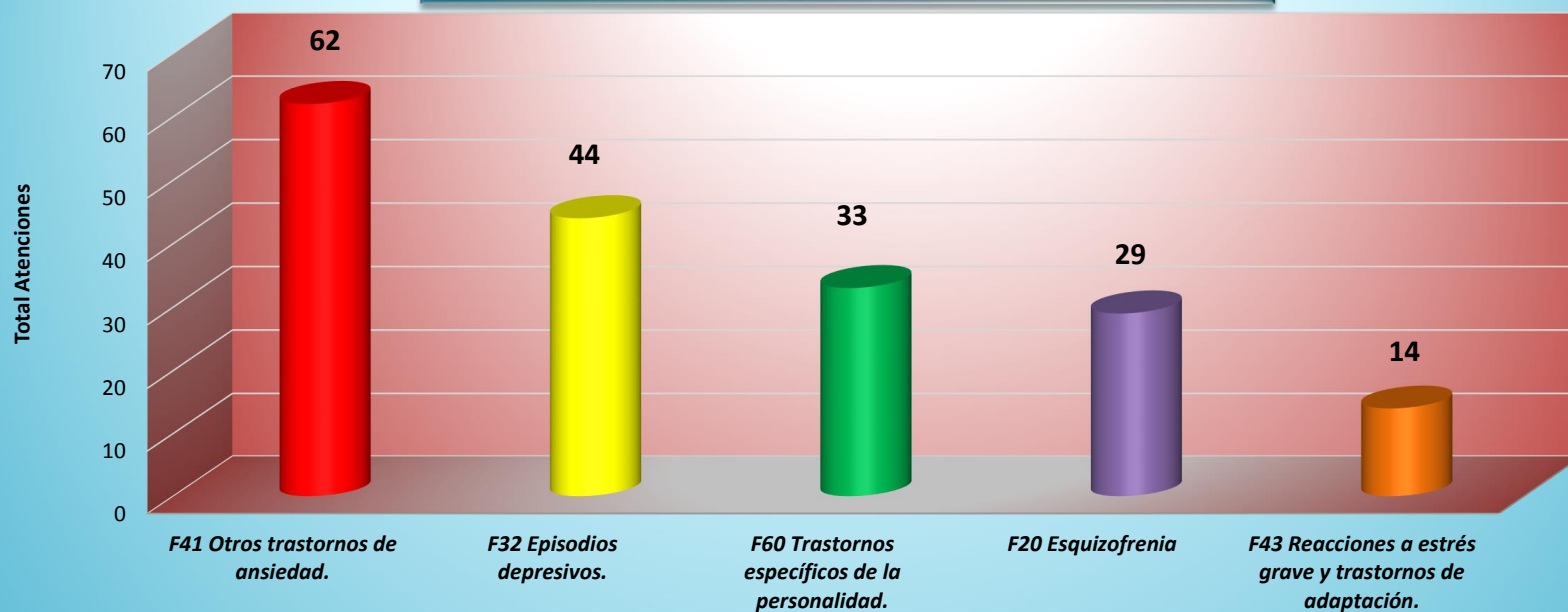
Según este gráfico, en el Servicio de Consulta Externa de Niños y Adolescentes del HVLH se atendieron en el mes de Febrero como pacientes nuevos en primer lugar DOCE casos de Trastornos de la conducta, seguido DIEZ casos de los Trastornos las emociones de comienzo habitual en la infancia, SIETE casos el caso de transtorno hipercineticos , SIETE casos de transtorno de ansiedad, y finalmente CINCO casos de transtorno disociales y de las emociones mixtos.

Primeras Causas de Morbilidad
Consulta Externa Psiquiatría Adultos - Pacientes Nuevos
Febrero 2017
Gráfico Nº 3



En consulta Externa de Adultos con Respecto a los pacientes nuevos, en el mes de Febrero se presentó en primer lugar a los Trastornos de Ansiedad, en segundo lugar seguido de transtornos episodio depresivo , seguido de casos de transtorno específico de la personalidad, y en cuarto lugar Esquizofrenia. Relegado a un quinto lugar se encuentran los pacientes con Trastornos de reacciones a estres grave y transtorno de

**Primeras Causas de Morbilidad de Todas las Consultas Externas Psiquiatría
(Adultos + Niños + Adicciones) - Pacientes Nuevos
Febrero 2017
Gráfico N° 4**

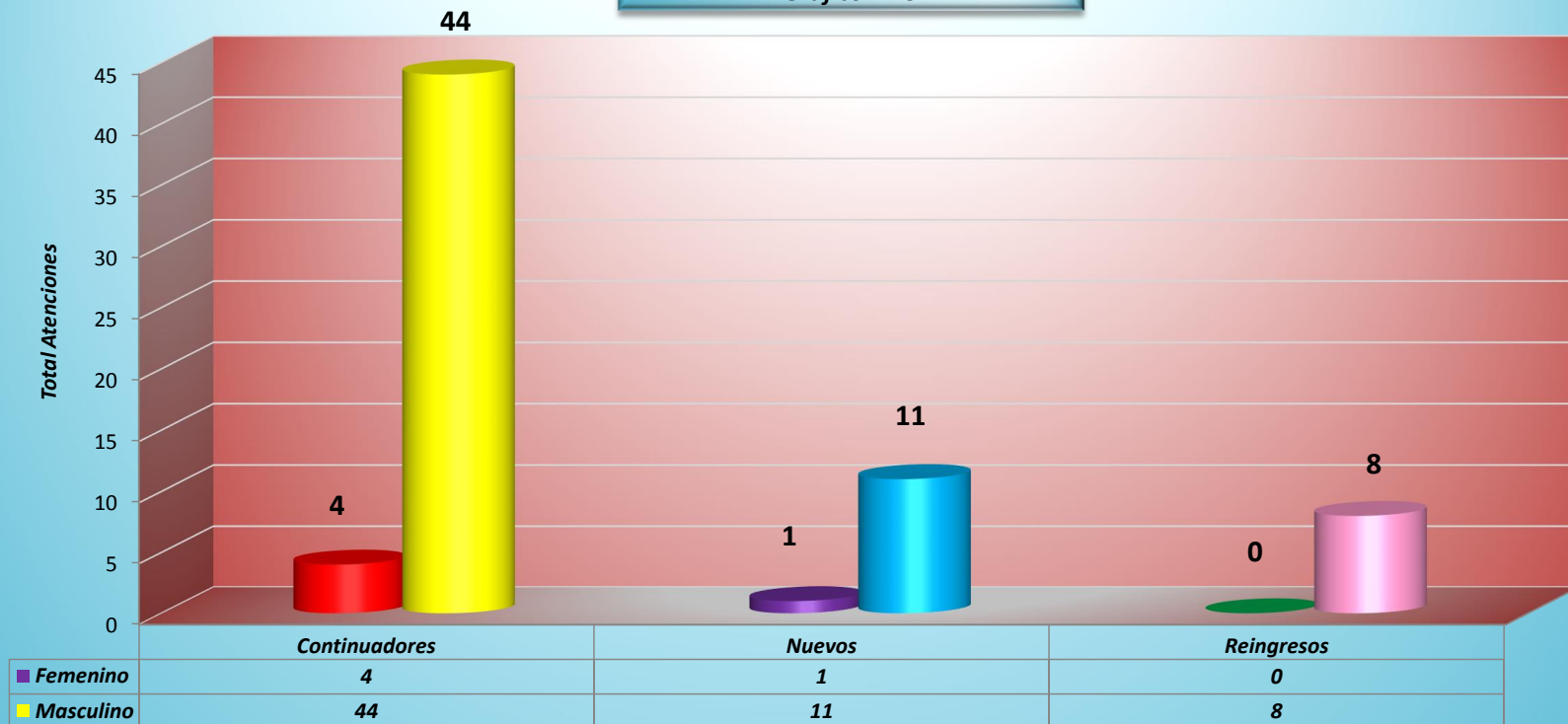


Fuente: Hospital Victor Larco Herrera
Oficina de Estadística e Informática

Diagnóstico

Este gráfico muestra que si sumamos el total de pacientes nuevos atendidos en el mes de Febrero en las Consultas Externas de Adicciones, Niños y Adolescentes y Adultos, el primer lugar lo ocupa Otros transtornos de ansiedad, segundo lugar episodio depresivos, en tercer lugar transtorno específicos de la personalidad, luego esquizofrenia, seguido como ultimo lugar reacciones a estre grave y transtorno de adaptacion.

**Consulta Externa Psiquiatría Adicciones -
Condición Por Sexo
Enero 2017
Gráfico N° 5**

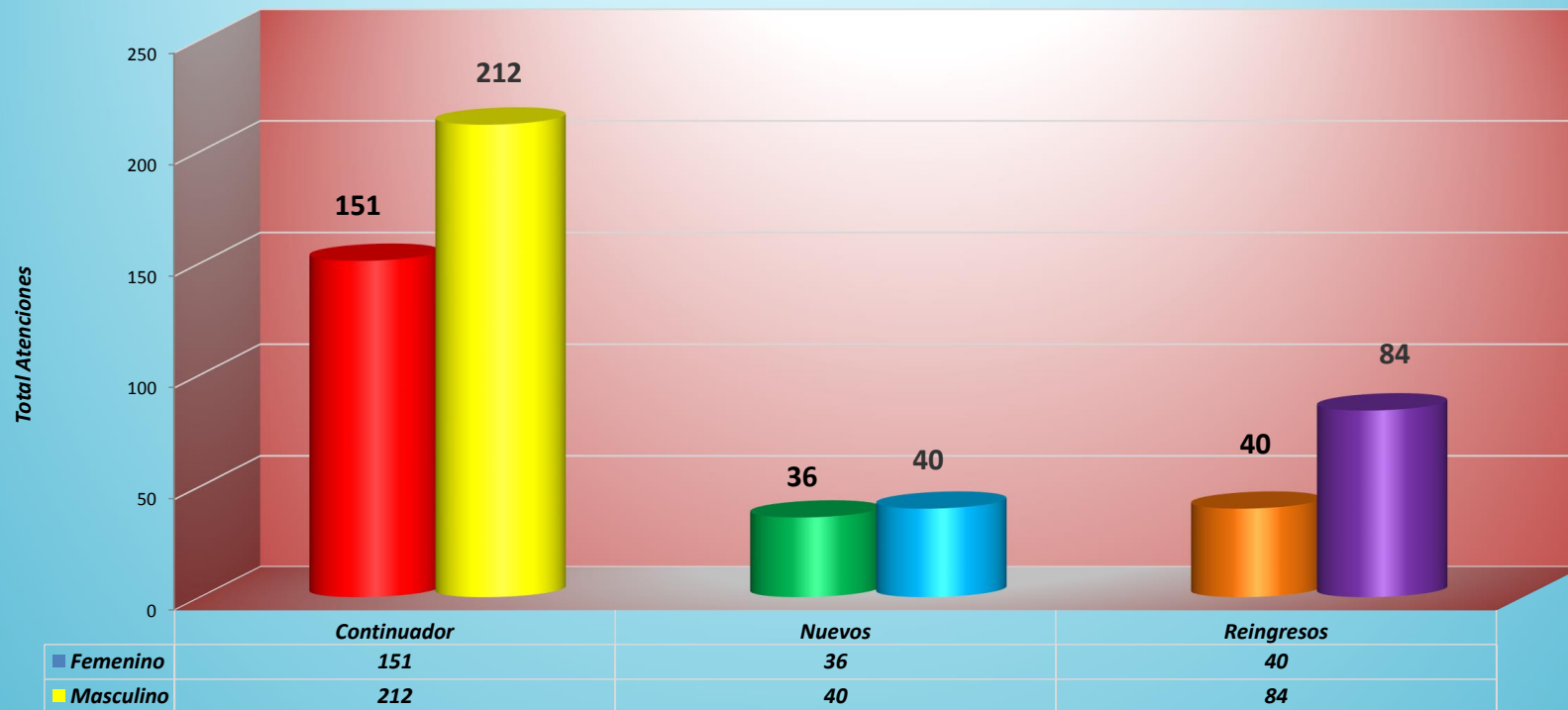


Fuente: Hospital Victor Larco Herrera
Oficina de Estadística e Informática

Condición

En el caso de la consulta externa de psiquiatría de Adicciones, se aprecia en el mes de Febrero, una mayor cantidad de varones atendidos, tanto en nuevos, como en continuadores.

**Consulta Externas Psiquiatría
Niños y Adolescentes Por Condición Y Sexo
Febrero 2017
Gráfico N° 6**

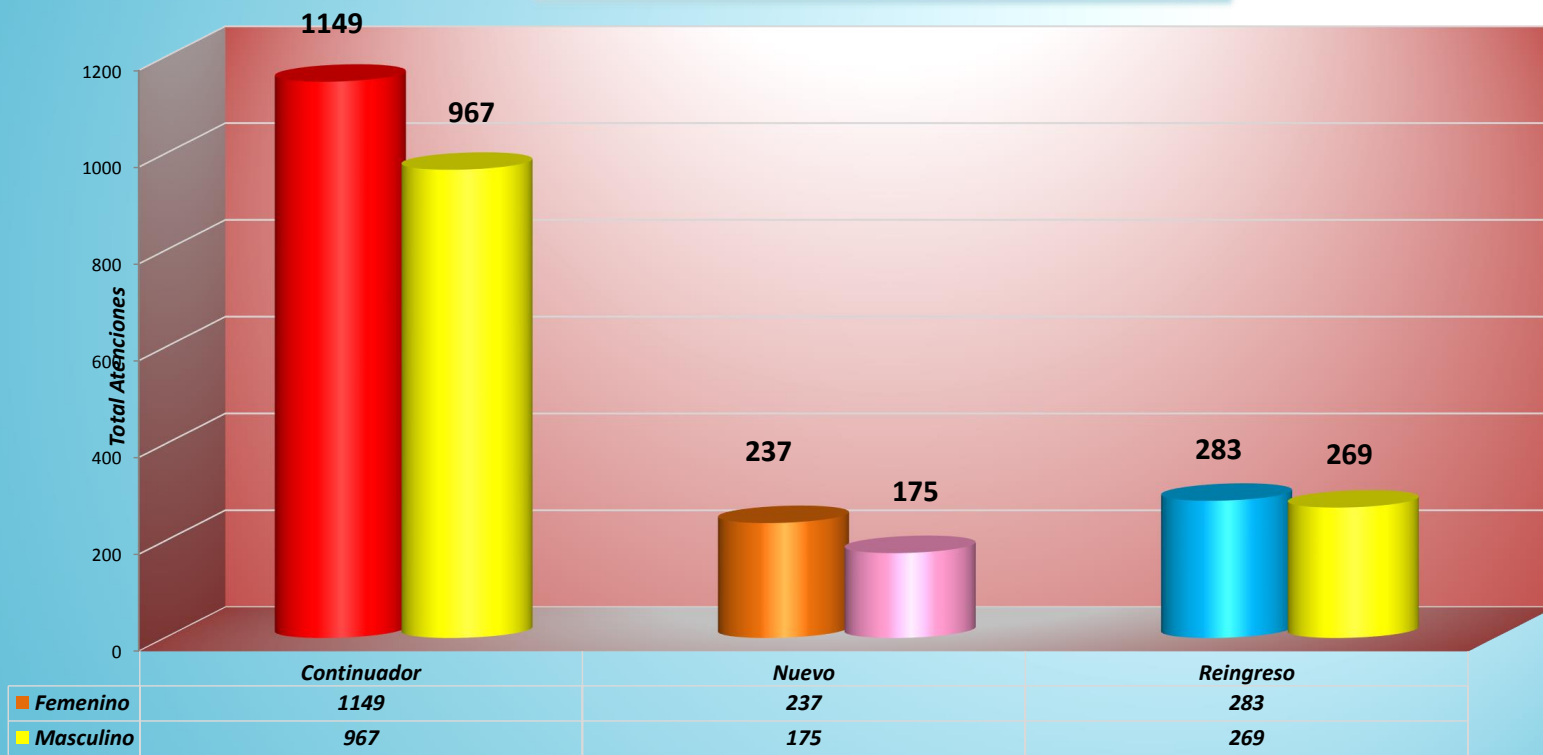


Fuente: Hospital Victor Larco Herrera
Oficina de Estadística e Informática

Condición

Este gráfico nos muestra que en consulta externa de niños y adolescentes, en el mes de Febrero, la proporción de atención de varones es mayor que el de mujeres y esa proporción se mantiene en los pacientes nuevos, continuadores y reingresos.

**Consulta Externas Psiquiatría "Adultos" por Condición Y Sexo
Febrero 2017
Gráfico N° 7**

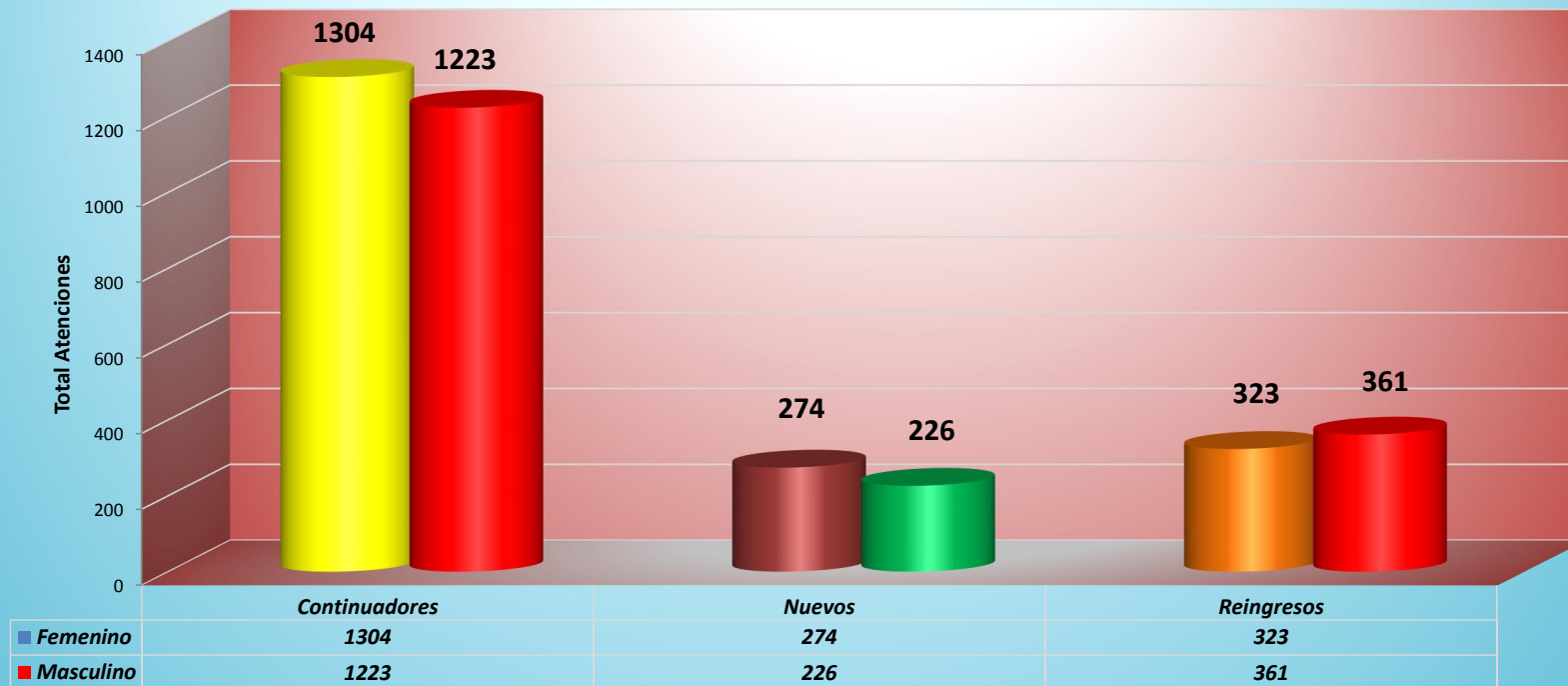


Fuente: Hospital Victor Larco Herrera
Oficina de Estadística e Informática

Condición

En el caso de la consulta externa de adultos, se aprecia en el mes de Febrero, una mayor cantidad de mujeres atendidas, tanto en nuevos, y en continuadores y en reingresos.

**Todas las Consultas Externas de
Psiquiatría (Adultos + Niños + Adicciones)
Febrero 2017
Gráfica N° 8**

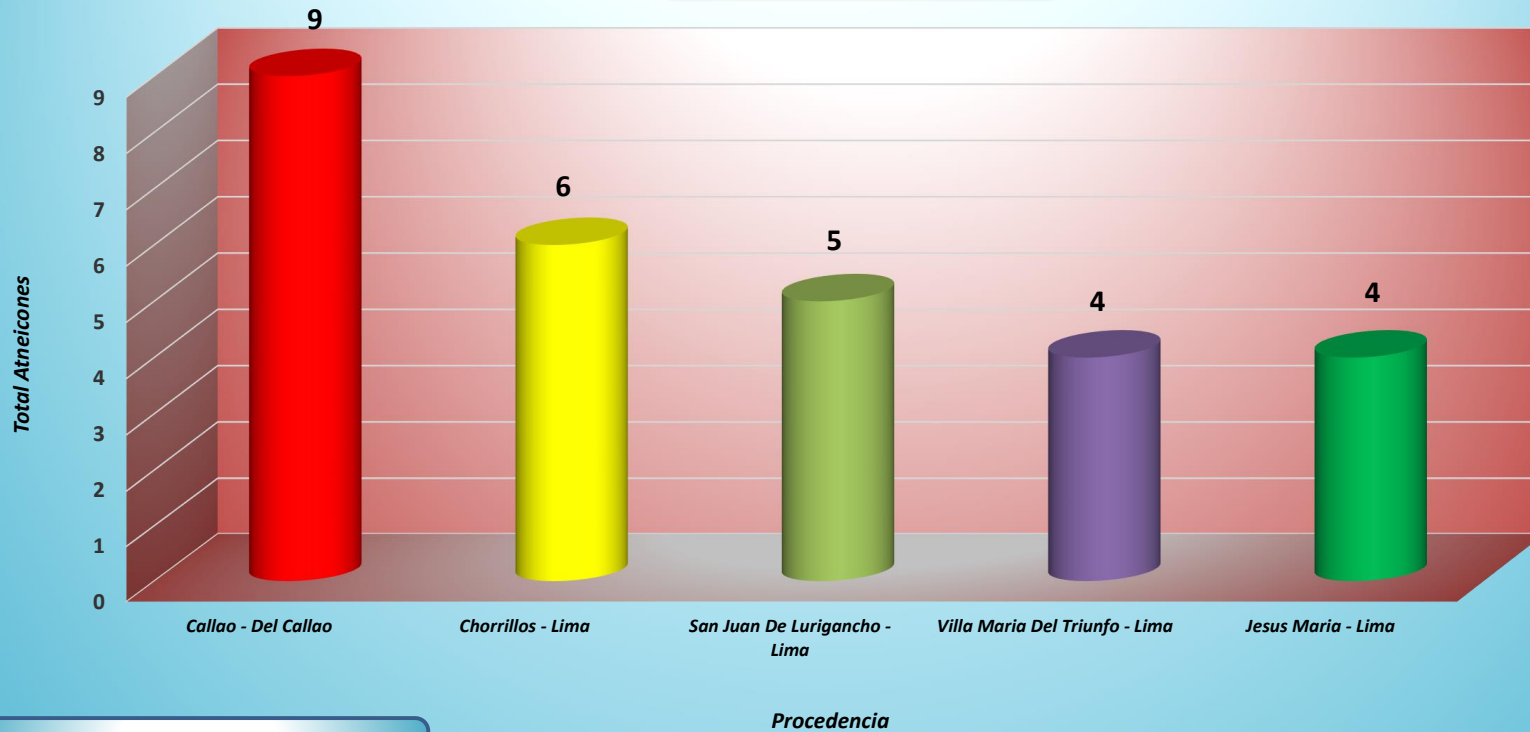


Fuente: Hospital Victor Larco Herrera
Oficina de Estadística e Informática

Condición

En relación a todas las consultas (niños, adultos y adicciones), en el mes de Febrero, se observa que la mayor cantidad en continuadores es de mujeres tanto en nuevos y en los reingresos los varones es mayor cantidad .

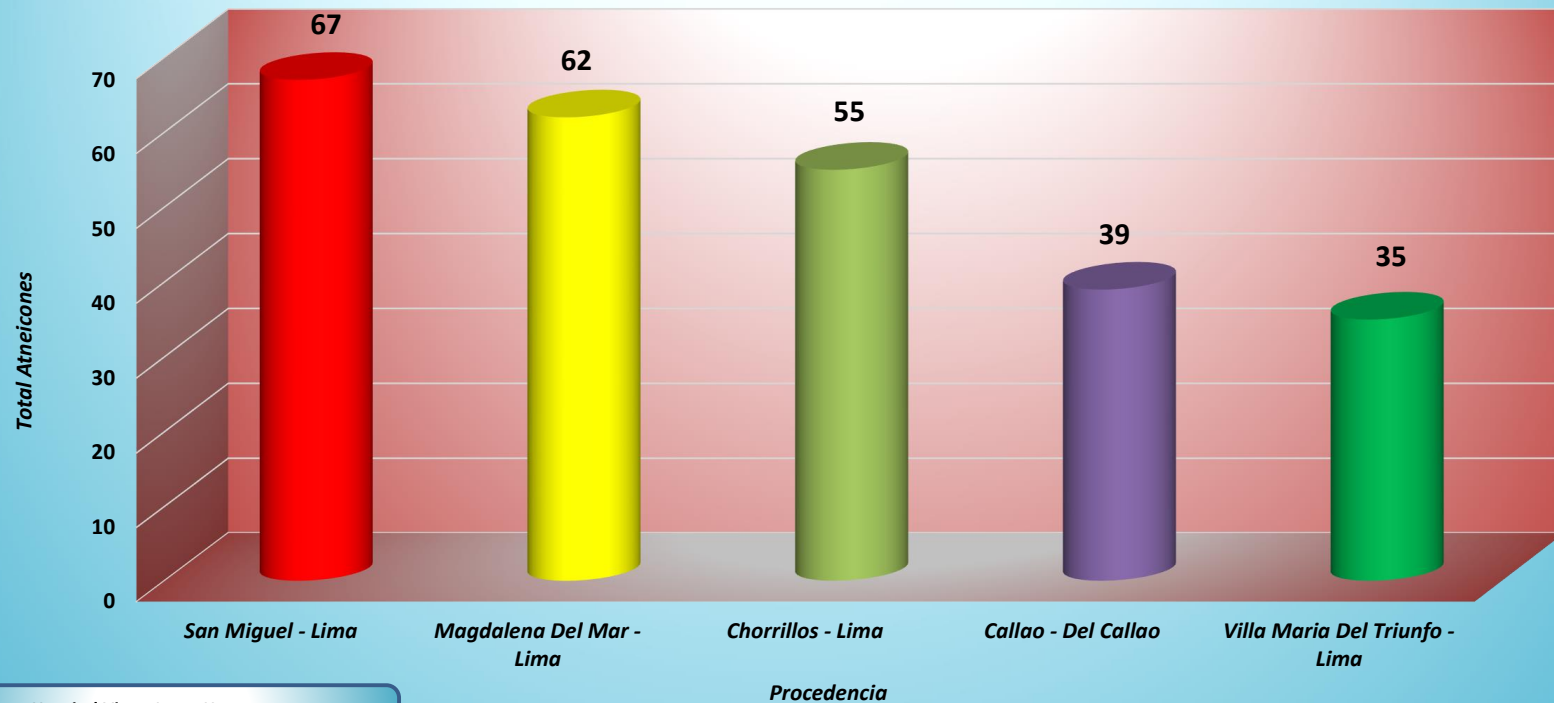
**Primeros Lugares de Procedencia
en Consulta Externa Adicciones
febrero 2017
Gráfico Nº 9**



Fuente: Hospital Victor Larco Herrera
Oficina de Estadística e Informática

Los casos de adicciones que acudieron a consulta externa en el mes de Febrero procedieron en primer lugar Callao, luego Chorrillos, San Juan de Lurigancho, Villa Maria del Triunfo y finalmente Jesus Maria.

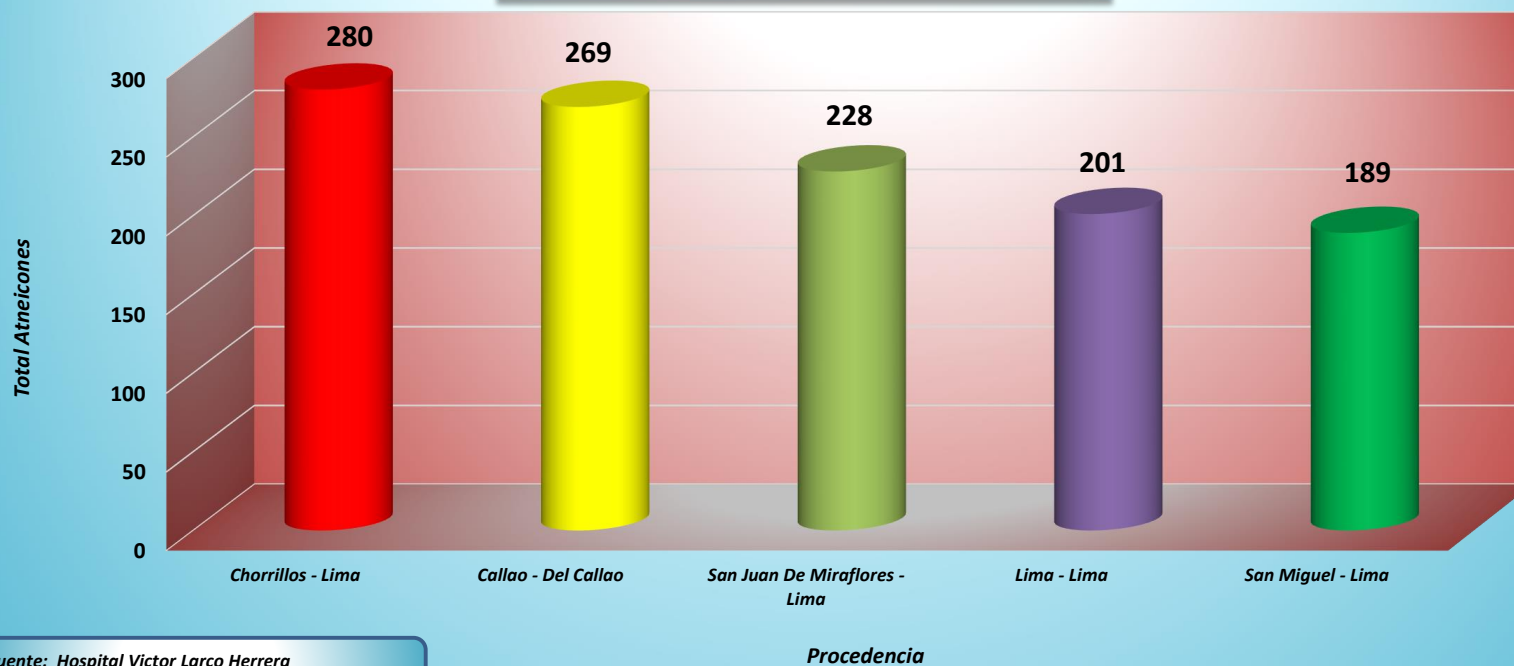
**Primeros Lugares de Procedencia de Consulta Externa en Niños Y Adolescentes
Febrero 2017
Gráfico N° 10**



Fuente: Hospital Victor Larco Herrera
Oficina de Estadística e Informática

Los casos de niños y adolescentes que acudieron a consulta en el mes de Febrero procedieron en primer lugar de San Miguel, luego MAGdalena del Mar, Chorrillos, Callao y Villa Maria del Triunfo.

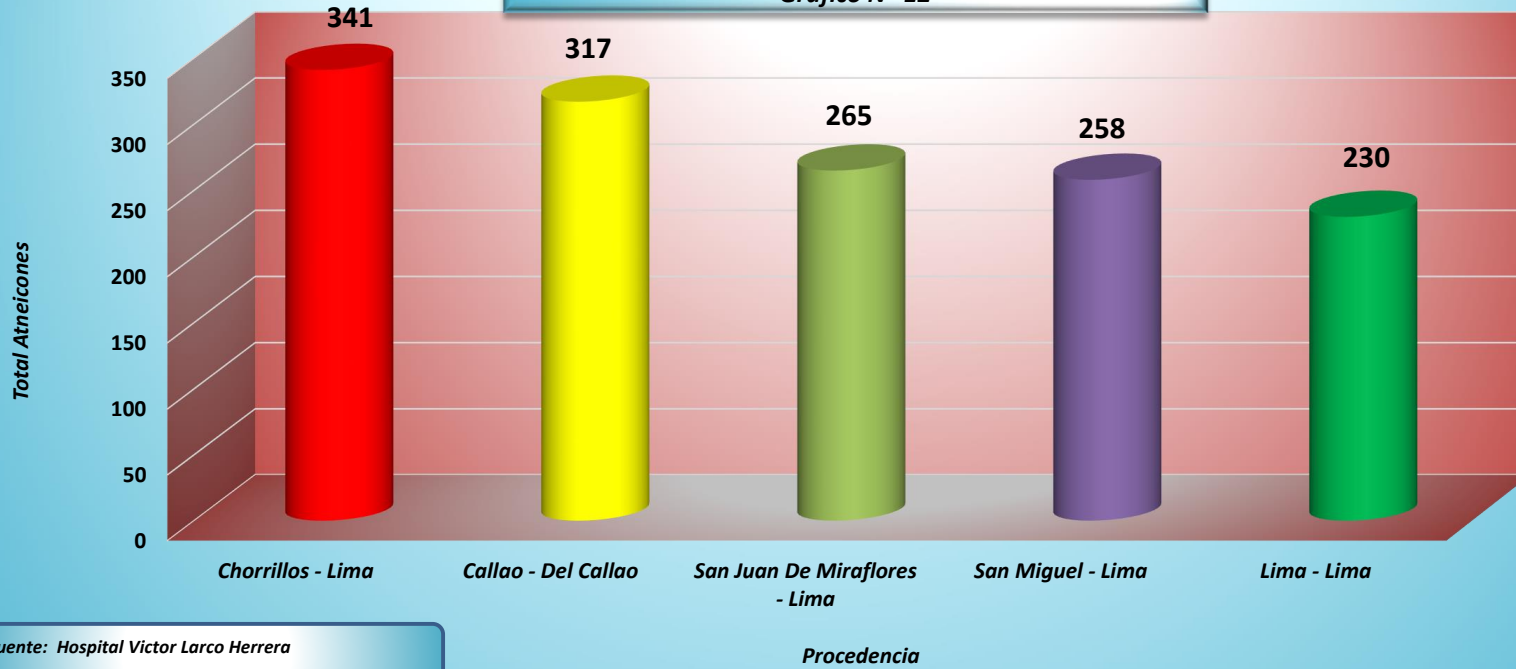
**Primeros Lugares de Procedencia de Consulta Externa
Psiquiatría Adultos
Febrero 2017
Gráfico N° 11**



Fuente: Hospital Víctor Larco Herrera
Oficina de Estadística e Informática

Los casos que acudieron a consulta externa de adultos durante el mes de Febrero procedieron en primer lugar de frecuencia de Chorrillos, Callao, luego San Juan de Miraflores, Lima y San Miguel .

**Primeros Lugares de Procedencia de Toda la Consulta Externa
Psiquiatría (Adultos + Niños + Adicciones)
Febrero 2017
Gráfico N° 12**



Fuente: Hospital Victor Larco Herrera

Si tenemos en cuenta todas las consultas, en el mes de febrero, los pacientes procedieron en primer lugar de Chorrillos, luego Callao y el tercer lugar San Juan de Miraflores. En cuarto y quinto lugar se sitúan San Miguel y Lima respectivamente.

Frecuencia Acumulada Consulta Externa Psiquiatría
Año 2016 & 2017
Febrero 2017
Gráfica N° 13

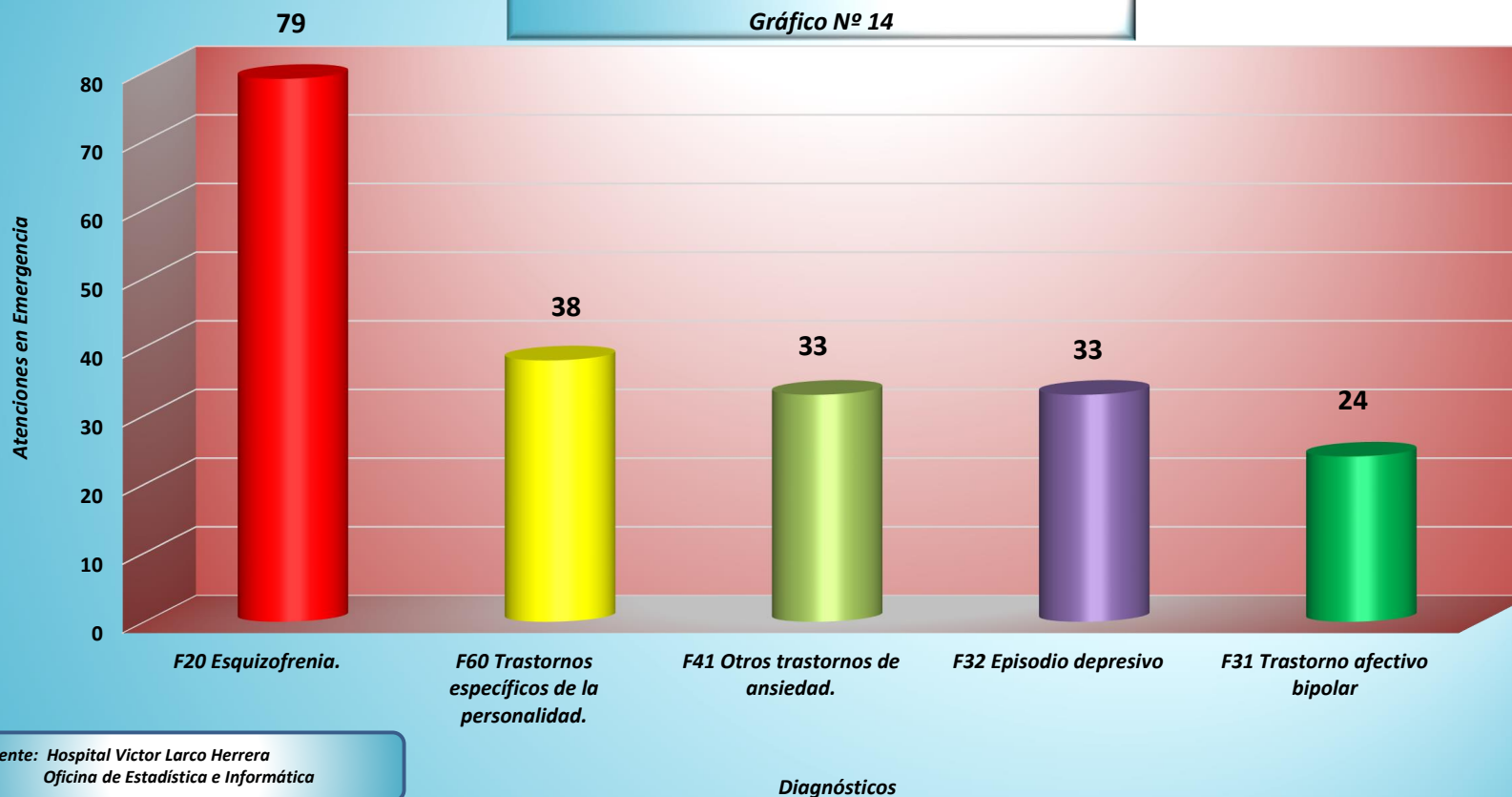


Fuente: Hospital Víctor Larco Herrera
 Oficina de Estadística e Informática

Meses

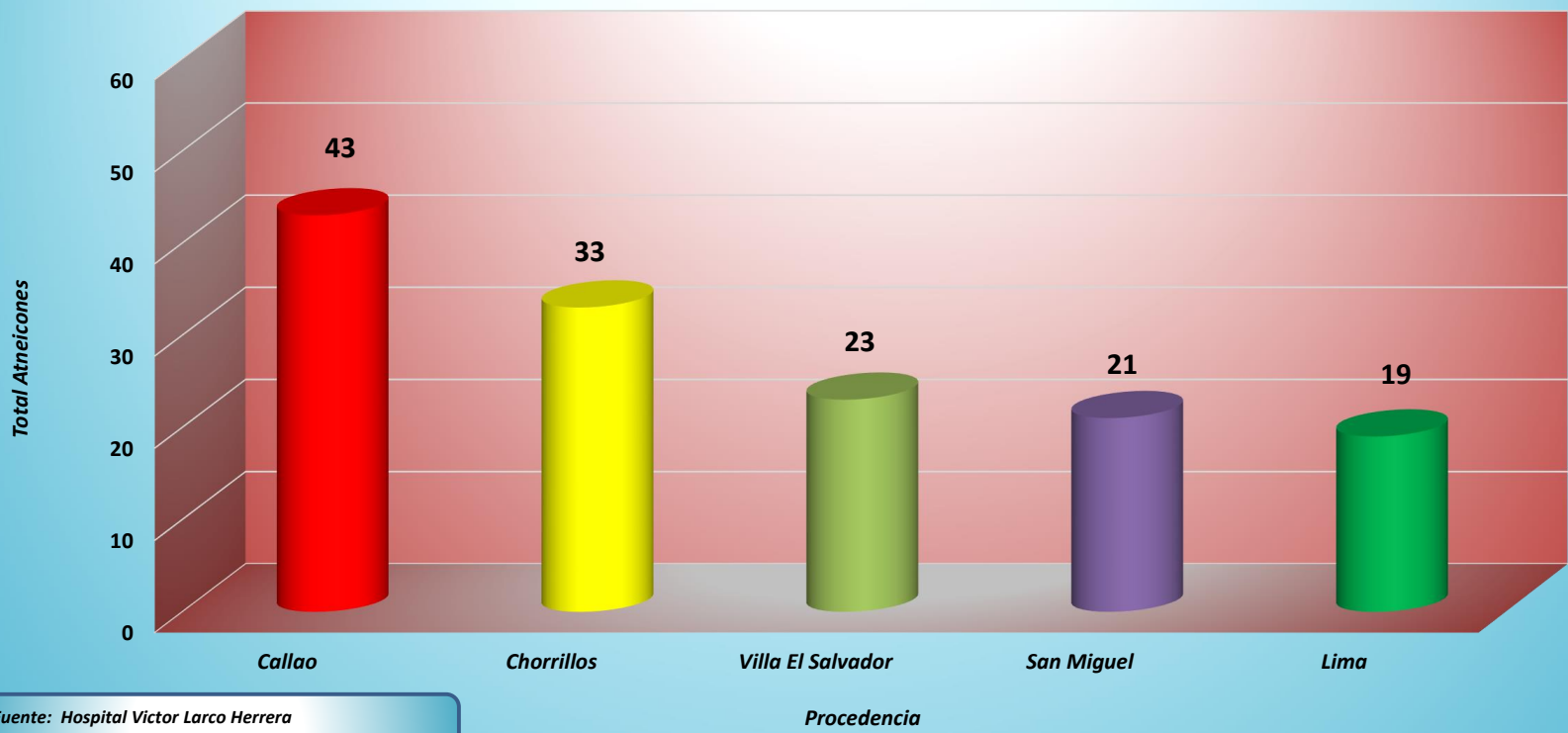
Si tenemos en cuenta las actividades de Consulta Externa en el Hospital Víctor Larco Herrera, en comparación al mes de Febrero del año 2016 (3474 atenciones), en Febrero del 2017 tenemos en total 3711 atenciones, una frecuencia acumulada prácticamente igual.

Primeras Causas de Morbilidad de Ingresos a Emergencia
Febrero 2017
Gráfico N° 14



La primera causa de morbilidad en el servicio de emergencia en el mes de Febrero fue la esquizofrenia, luego trastornos específico de la personalidad, luego transtorno de ansiedad, en cuarto lugar episodio depresivo y en quinto lugar transtorno afectivo bipolar.

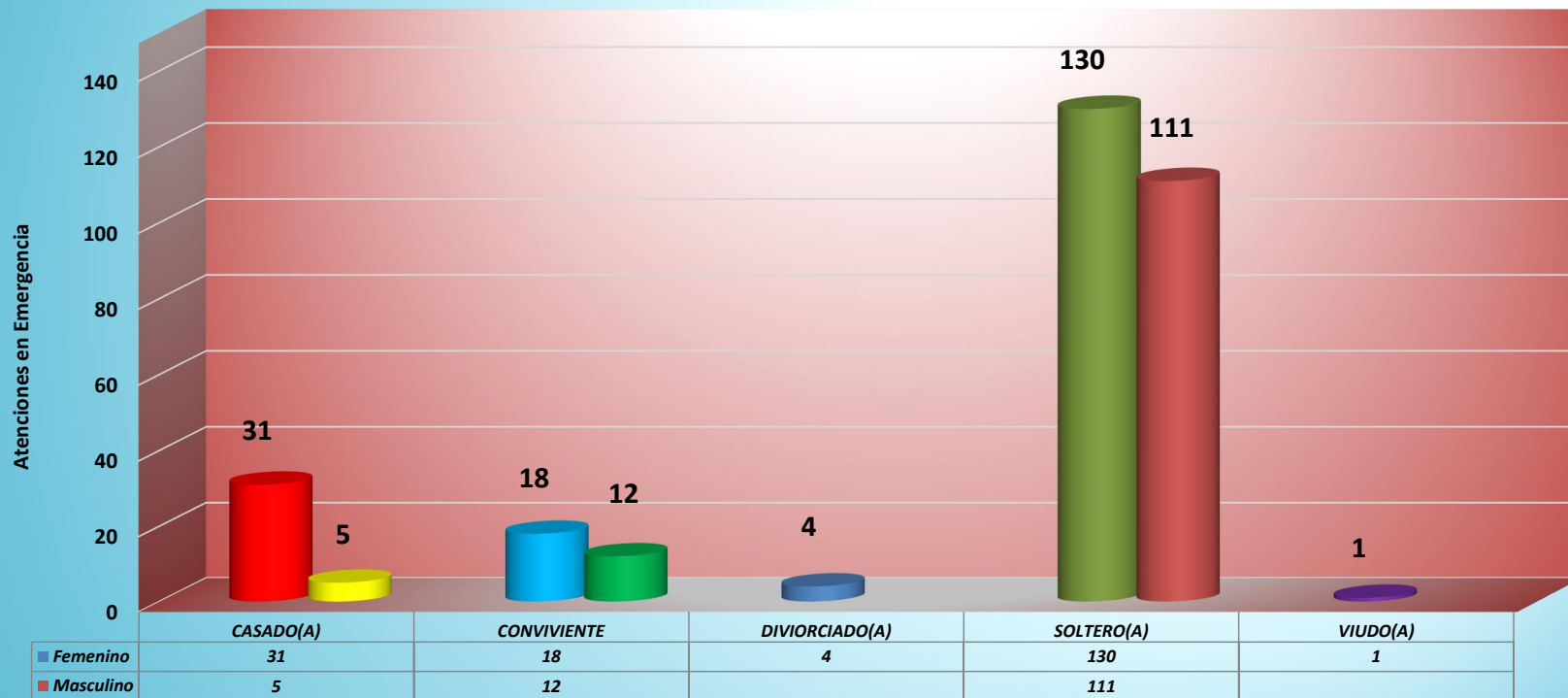
Primeros Lugares de Procedencia en Emergencia
Febrero 2017
Gráfico N° 15



Fuente: Hospital Victor Larco Herrera
Oficina de Estadística e Informática

Los pacientes que acudieron al servicio de emergencia en el mes de Febrero procedieron en primer lugar del Callao, luego Chorrillos, Villa El Salvador, San Miguel y Lima.

Ingreso por Emergencia por Estado Civil y por Sexo
Febrero 2017
Gráfico N° 16

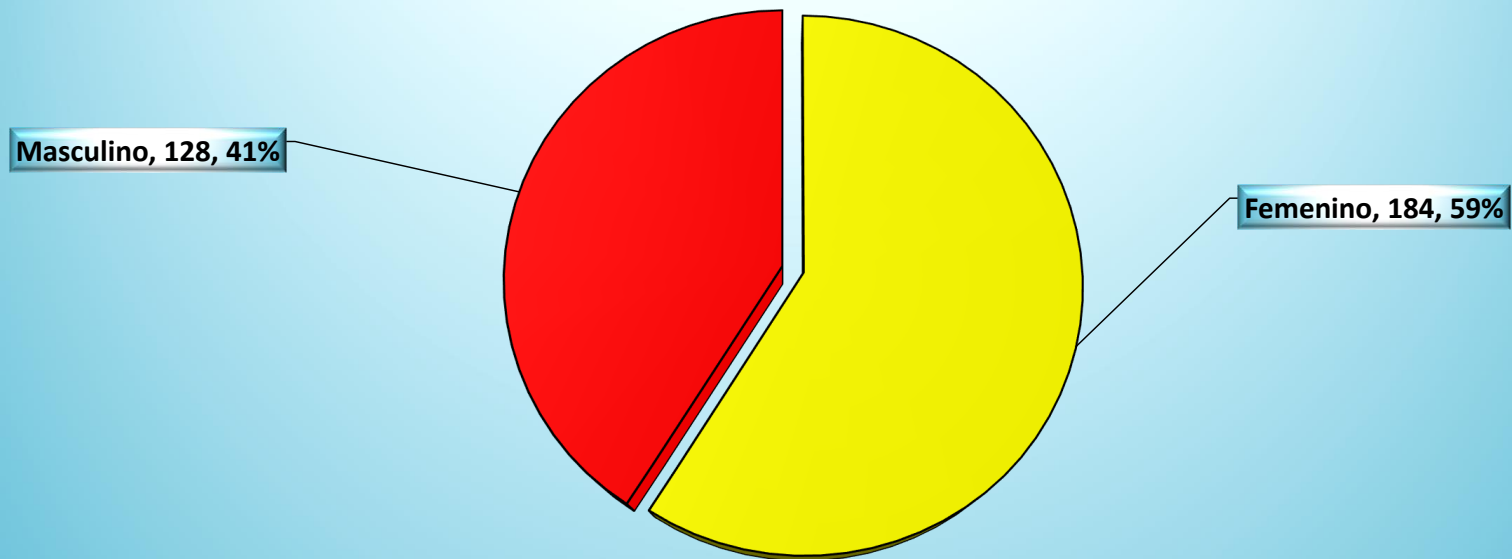


Fuente: Hospital Victor Larco Herrera
 Oficina de Estadística e Informática

Estado Civil

En este gráfico se aprecia que en el mes de Febrero acudieron una mayor cantidad de pacientes solteros de ambos sexos al servicio de emergencia del HVLH. Es interesante observar que acuden más mujeres solteras, en contraste con los varones

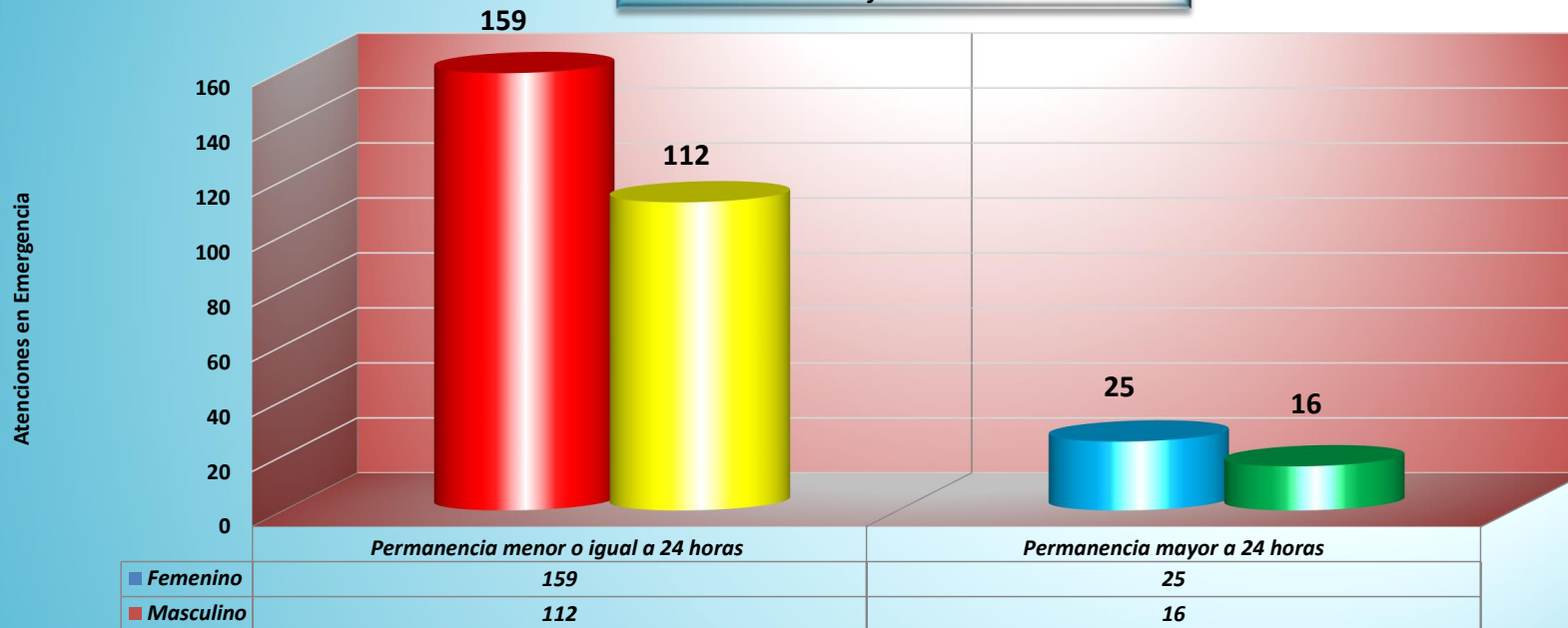
**Ingresos a Emergencia según Sexo
Febrero 2017
Gráfico N° 17**



Fuente: Hospital Victor Larco Herrera
Oficina de Estadística e Informática

Se aprecia un porcentaje de mas de atenciones de mujeres en el servicio de emergencia durante el mes de Febrero del 2017.

Tiempo de Permanencia en Emergencia - por Sexo
Febrero 2017
Gráfica N° 18

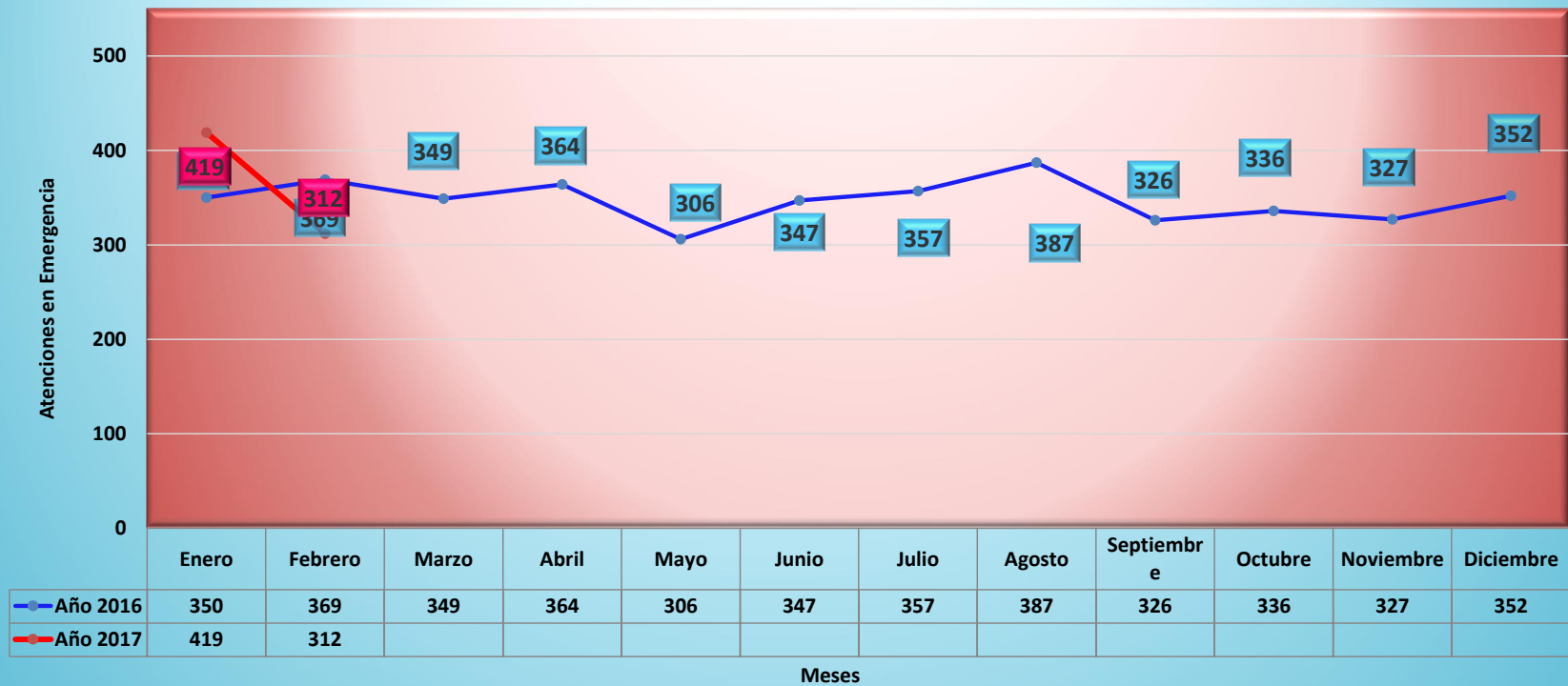


Fuente: Hospital Victor Larco Herrera
 Oficina de Estadística e Informática

Tiempo de Permanencia

En este gráfico se observa que en Febrero, la mayoría de pacientes tuvieron una estancia menor o igual a 24 horas, es decir su crisis se resuelve el mismo día de la atención, tanto de varones como de mujeres. Se observa también 41 pacientes con un tiempo de permanencia mayor a 24 horas.

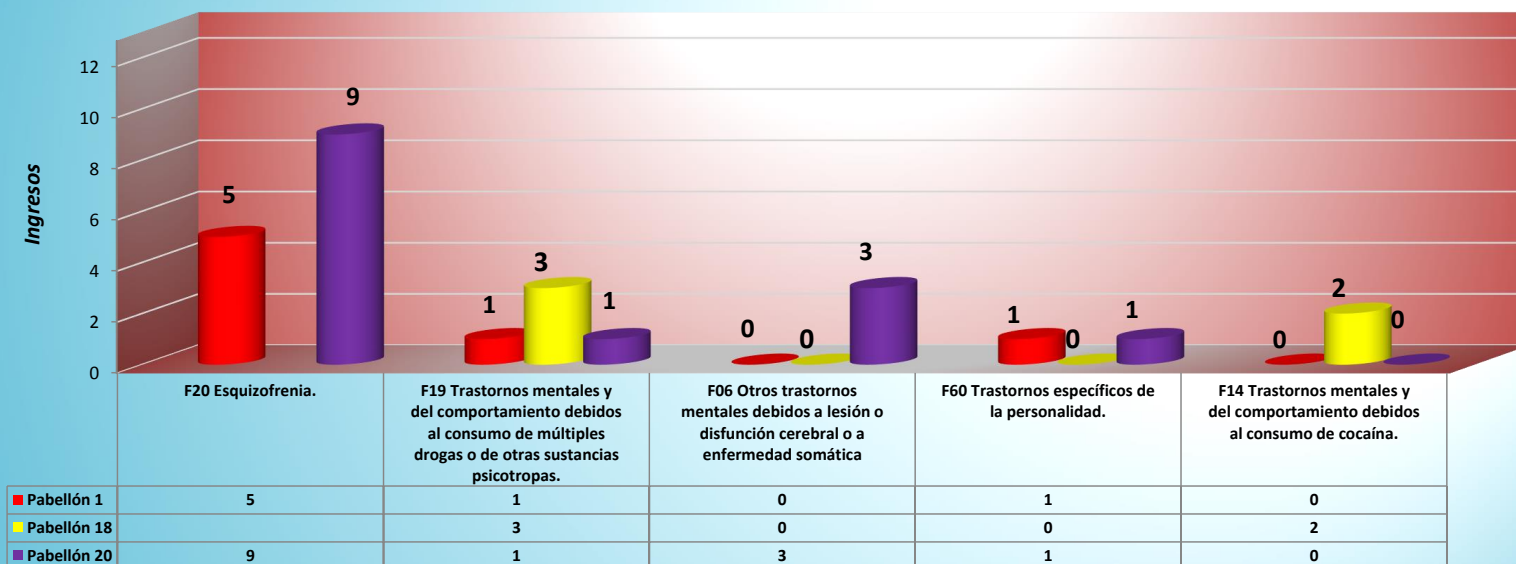
Frecuencia Acumulada de Ingresos a Emergencia
Años 2016 & 2017
Gráfica N° 19



Fuente: Hospital Victor Larco Herrera
 Oficina de Estadística e Informática

Este gráfico nos muestra la Frecuencia Acumulada de Ingresos a Emergencia. Si comparamos con el mes Febrero del 2016 (369 ingresos), en el mes de Febrero de 2017 se produjeron 312 ingresos. Esta cifra puede variar mes a mes, pero en general la tendencia es a aumentar.

Distribución de Morbilidad por Ingresos a Pabellones
Febrero 2017
Gráfico N° 20

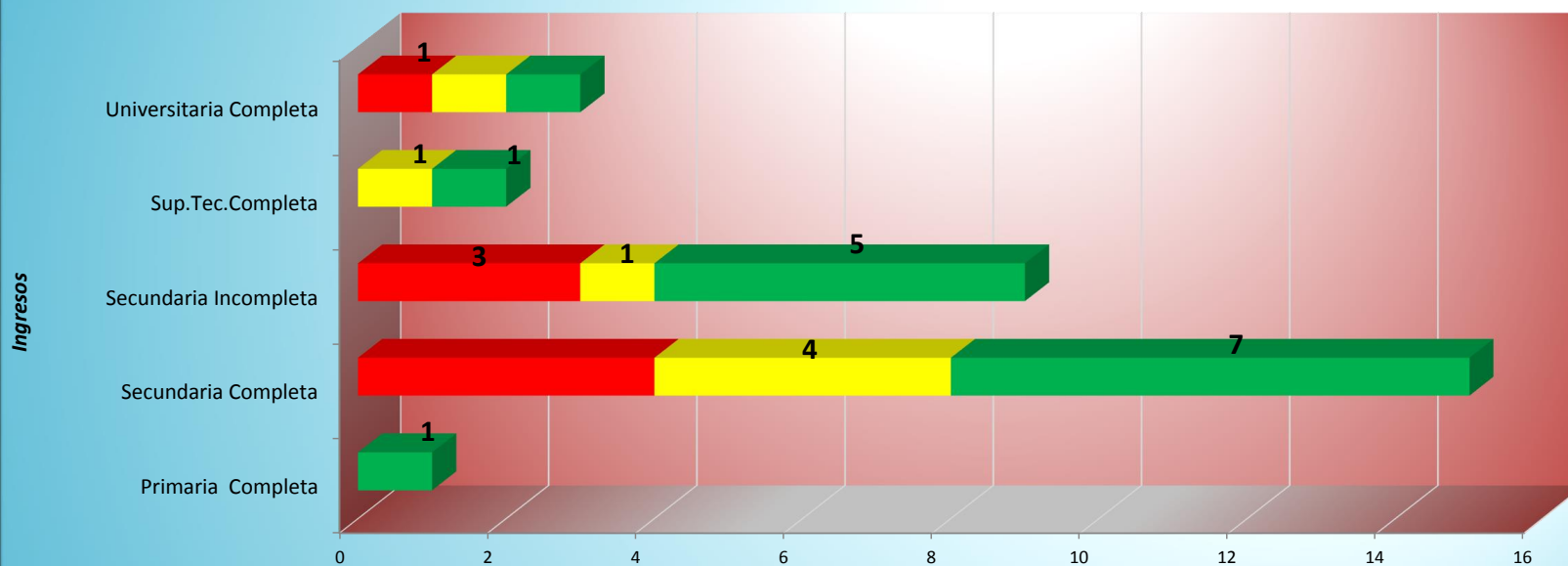


Fuente: Hospital Victor Larco Herrera

Diagnósticos

Se observa los cuadros que ingresaron el mes de Febrero en los pabellones: en el pabellón 1 ingresaron CINCO pacientes con esquizofrenia y NUEVE pacientes al pabellon 20. En el pabellón 18 ingresaron TRES con transtorno mentales y del comportamiento debido al consumos de multiples drogas. En el Pabellon 20 TRES paciente ingresaron con transtorno mentales debido a lesion o disfuncion cerebral o a sustancia somatica. De igual manera UNO ingreso En el Pabellon 20, y UNO en el Pabellon 1 con transtorno especificos de la personalidad y finalmente 2 casos con transtorno mental y del comportamiento debido al consumo de cocaína.

Grado de Educación en Hospitalización a Pabellones
Febrero 2017
Gráfico N° 21



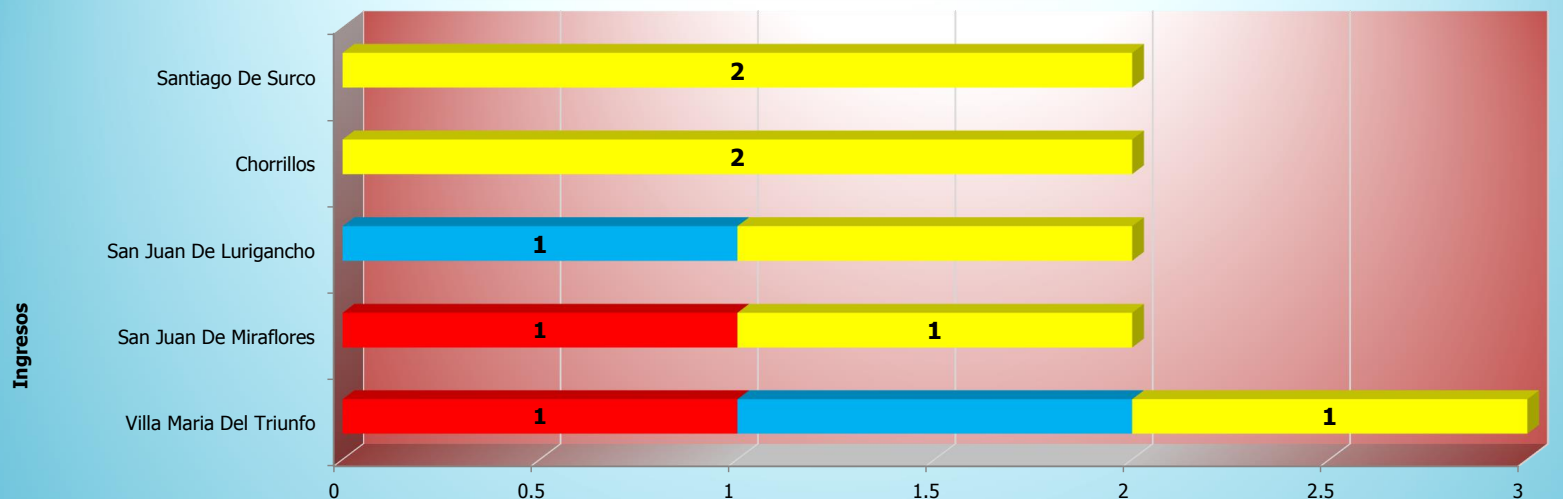
	Primaria Completa	Secundaria Completa	Secundaria Incompleta	Sup.Tec.Completa	Universitaria Completa
Pabellón 20		4	3		1
Pabellón 1		4	1	1	1
Pabellón 18	1	7	5	1	1

Fuente: Hospital Víctor Larco Herrera
 Oficina de Estadística e Informática

Grado de Instrucción

La mayoría de pacientes de los pabellones 20, 1 y 18, en el mes de Febrero, tienen un grado de instrucción de secundaria completa.

**Primeros Lugares de Procedencia en Hospitalización
Febrero 2017
Gráfica N° 22**



	Villa Maria Del Triunfo	San Juan De Miraflores	San Juan De Lurigancho	Chorrillos	Santiago De Surco
■ Pabellón 1	1	1			
■ Pabellón 18	1		1		
■ Pabellón 20	1	1	1	2	2

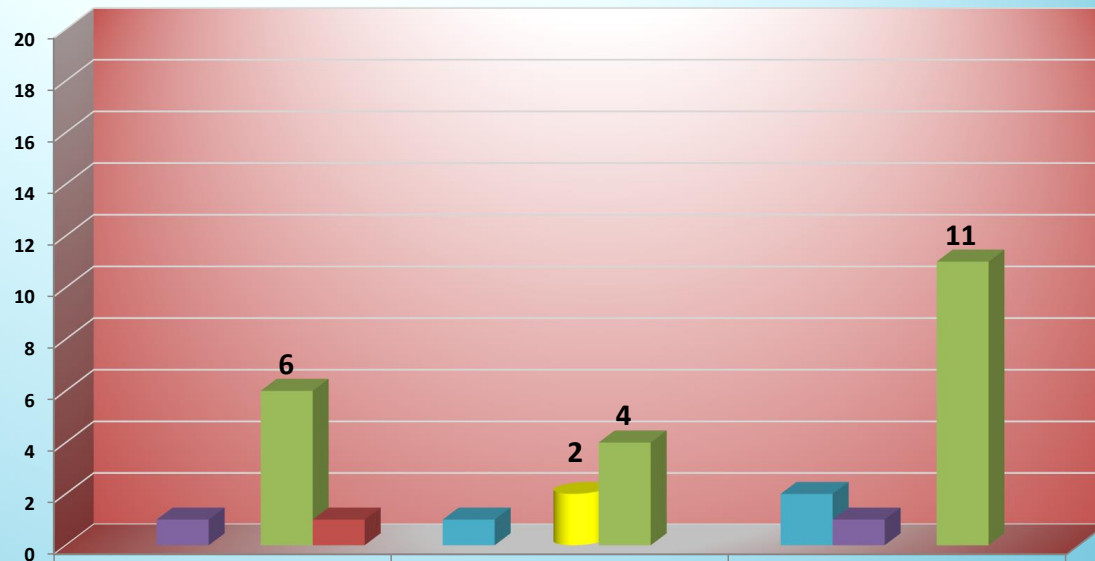
Fuente: Hospital Víctor Larco Herrera
Oficina de Estadística e Informática

Procedencia

Los pacientes que fueron hospitalizados en el mes de Febrero en los pabellones 1, 18 y 20 procedieron del Villa Maria de Triunfo en su mayoría, aunque también se reportan pacientes de San Juan de Miraflores, San Juan de Lurigancho, Chorrillos Santiago de Surco .

Hospitalización por Categoría Socio Económico
Febrero 2017
Gráfico N° 23

Ingresos



	Pabellón 1	Pabellón 18	Pabellón 20
CATEGORIA "A" TRAE MEDICINA		1	2
CATEGORIA "B" TRAE MEDICINA	1		1
CATEGORIA "C" TRAE MEDICINA		2	
SEGURO INTEGRAL DE SALUD	6	4	11
CATEGORIA "D" EXONERADO TRAE MEDICINA 1	1		

Categorías

Fuente: Hospital Víctor Larco Herrera
 Oficina de Estadística e Informática

En el mes de Febrero, los pacientes hospitalizados en los pabellones 1, 18 y 20 son en su mayoría (21) financiados por el SIS, TRES pertenecen a la categoría "A", sólo DOS pertenecen a la categoría "B" y DOS pertenecen a categoría "C".

Frecuencia Acumulada Servicio de Hospitalización
Años 2016 & 2017
Gráfico N° 24

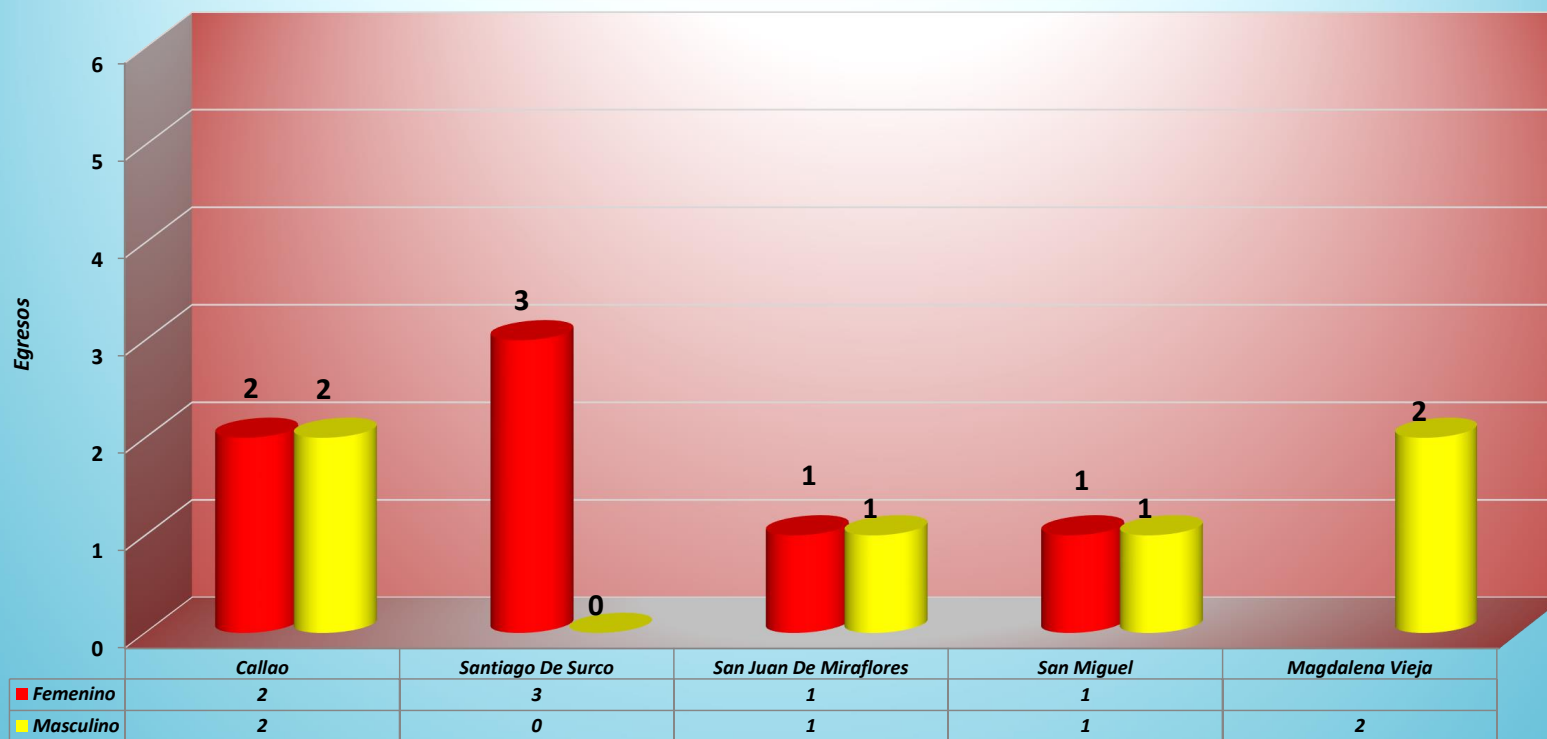


Fuente: Hospital Victor Larco Herrera
Oficina de Estadística e Informática

Meses

Este gráfico nos muestra la Frecuencia Acumulada en los Servicios de Hospitalización. El número de hospitalizaciones en el mes de Febrero del 2016 fue de 40, mientras que en el mes de Febrero de este año es de 30. En general existe una tendencia a mantenerse el promedio de hospitalizaciones con una tendencia a aumentar.

**Primeros Lugares de Procedencia en Egresos Hospitalarios
Febrero 2017
Gráfico N° 25**

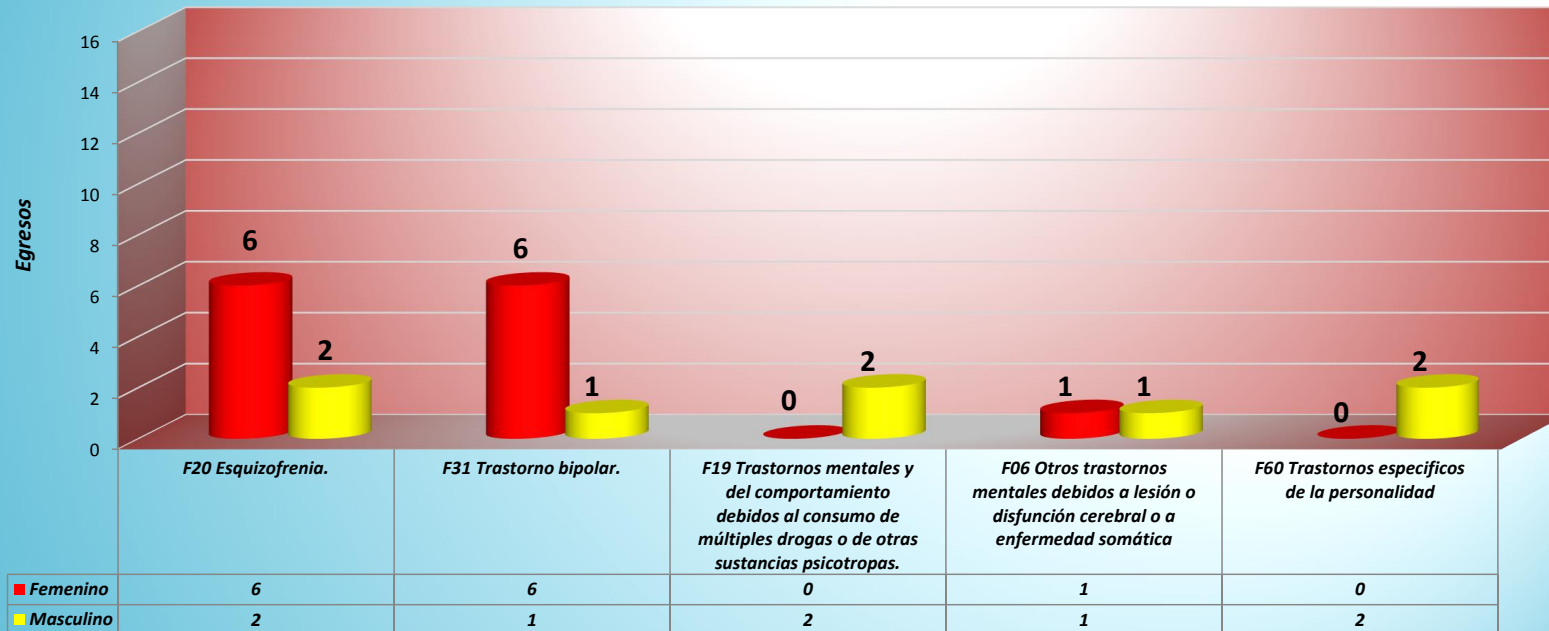


Fuente: Hospital Victor Larco Herrera
Oficina de Estadística e Informática

Procedencia

De acuerdo a las altas o egresos, los pacientes retornaron a su lugar de procedencia, que fueron en el caso de las Mujeres la mayoría de Santiago de Surco y Callao, en el caso de las Varones Callao, San Miguel y Magdalena Vieja.

**Primeras Causas de Morbilidad en Egresos Hospitalarios
Febrero 2017
Gráfico N° 26**

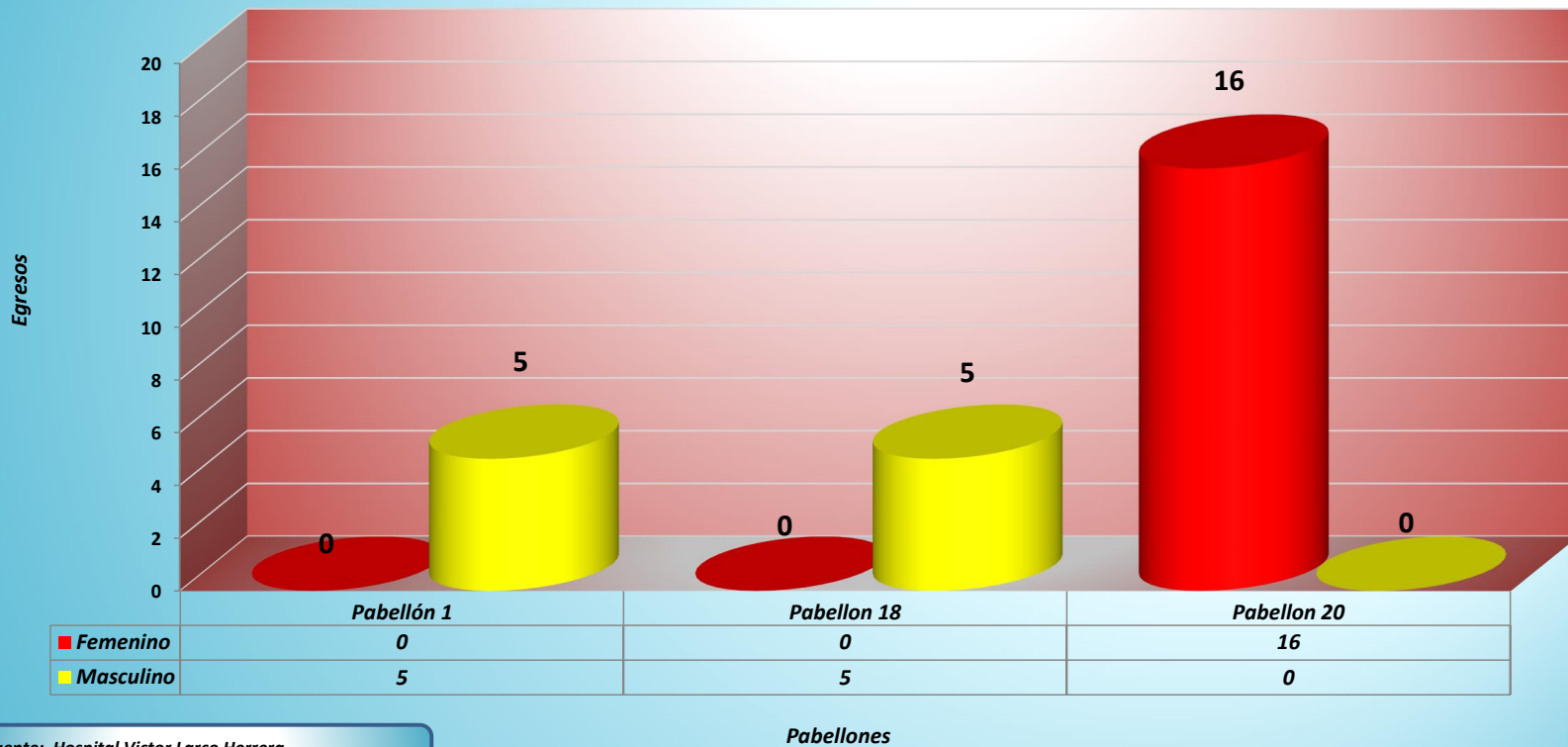


Fuente: Hospital Victor Larco Herrera

Diagnósticos

De acuerdo con los egresos hospitalarios, la primera causa de morbilidad durante el mes de Febrero fue la esquizofrenia SEIS casos para mujeres, luego DOS casos para varones, asimismo SEIS casos para mujeres y UN CASO para varones con el Trastorno bipolar, DOS casos para trastornos mentales y del comportamiento debido al consumo de múltiples drogas. UN CASO para mujeres y UNO CASOS para varones para trastorno mentales debido a lesión o disfunción cerebral y finalmente DOS CASOS para varones con trastorno específico de la personalidad.

Egresos Hospitalarios por Pabellones y por Sexo
Febrero 2017
Gráfico Nº 27



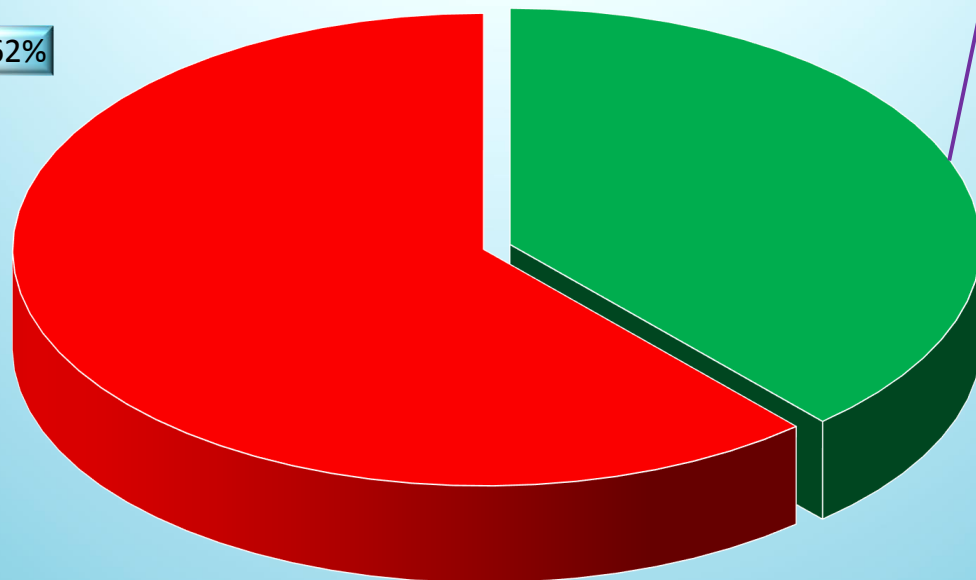
Fuente: Hospital Victor Larco Herrera
 Oficina de Estadística e Informática

Los egresos durante el mes de Febrero del 2017 fueron 5 varones del pabellón 1, 05 varones del pabellón 18 . En el caso de las mujeres, 16 fueron del pabellón 20.

*Distribución de Egresos por Sexo
Febrero 2017
Gráfico N° 28*

Masculino, 16, 62%

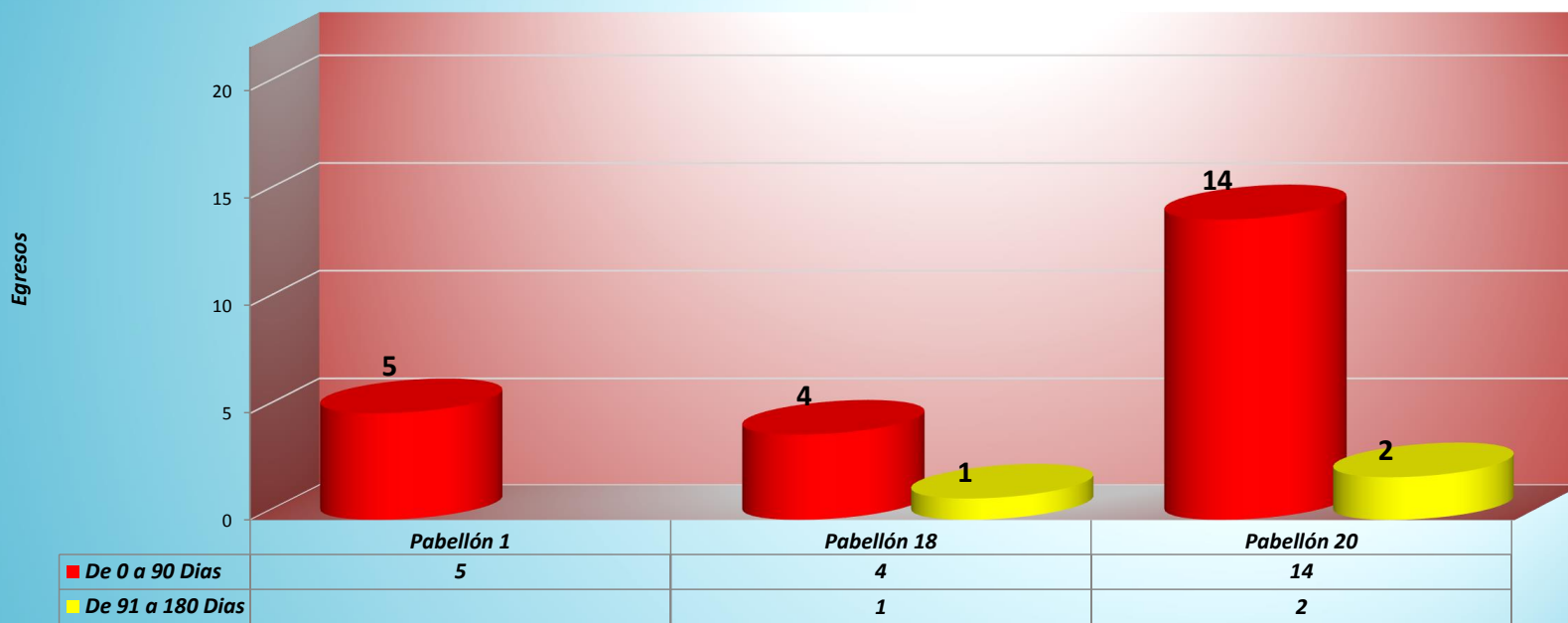
Femenino, 10, 38%



*Fuente: Hospital Victor Larco Herrera
Oficina de Estadística e Informática*

El porcentaje de egresos de los servicios de hospitalización durante el mes de Febrero, según este gráfico proporcionado por la oficina de estadística e informática es de 16 pacientes varones y 10 mujeres.

Numero de Egresos por Estancia y por Pabellones
Febrero 2017
Gráfico N° 29

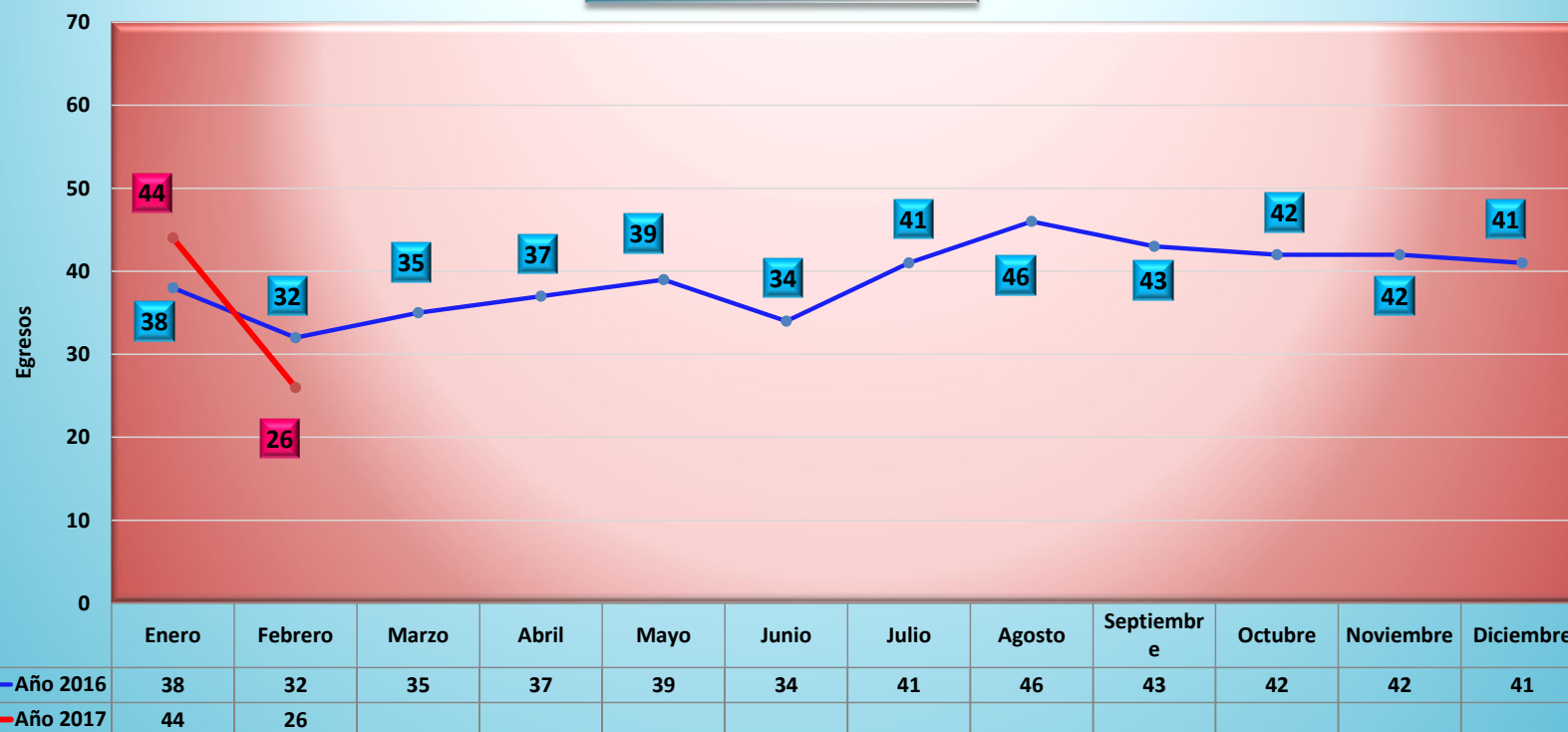


Fuente: Hospital Victor Larco Herrera
 Oficina de Estadística e Informática

Pabellones

Este gráfico muestra que la mayor cantidad de egresos hospitalarios durante el mes de febrero tuvieron una estancia entre 0 y 90 días. 3 casos tuvieron una estancia mayor de 91 días.

Frecuencia Acumulada de Egresos
 Años 2016 & 2017
 Febrero 2017
 Gráfico N° 30

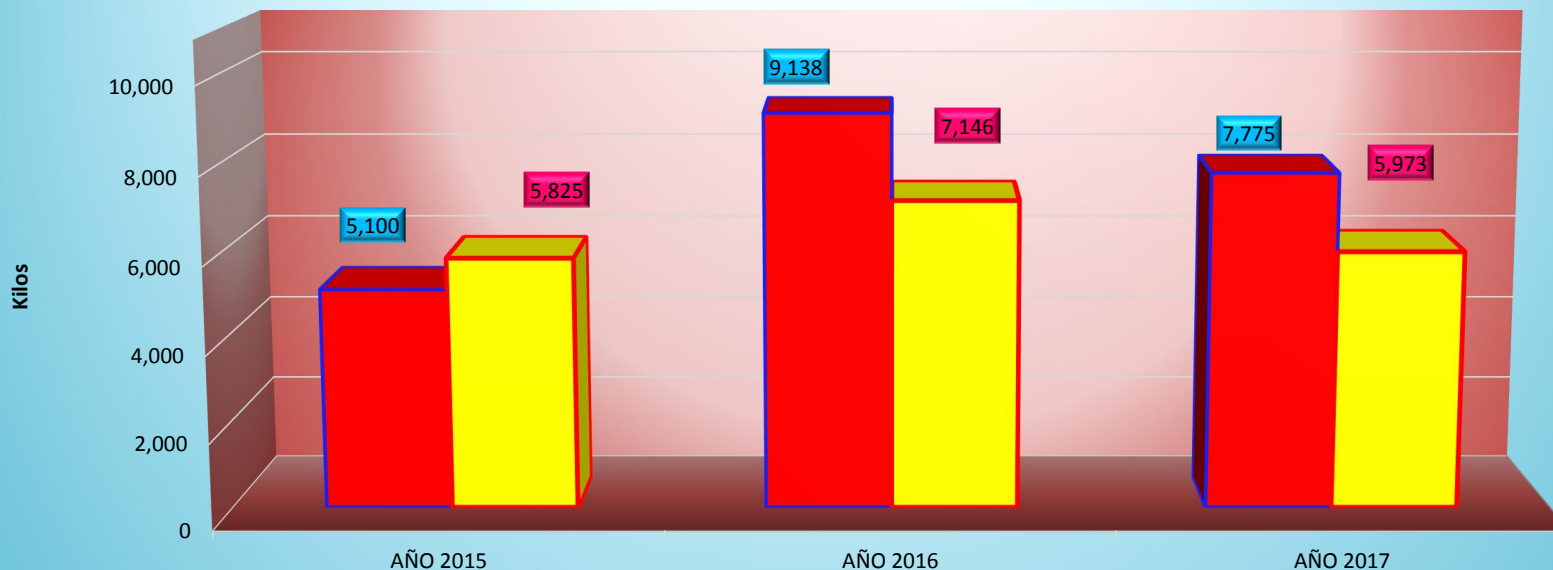


Fuente: Hospital Victor Larco Herrera
 Oficina de Estadística e Informática

Meses

Esta gráfica nos muestra la cantidad de Egresos de los Servicios de Hospitalización, mes tras mes. En el mes de Febrero del 2016 se produjeron 32 Egresos mientras que en Febrero del 2017 se produjeron 26 Egresos.

Comparativo de Residuos Sólidos Biocontaminados Generados
Años 2015 al 2017
Al mes de FEBRERO 2017
Gráfico N° 31



	AÑO 2015	AÑO 2016	AÑO 2017
ENERO	5,100	9,138	7,775
FEBRERO	5,825	7,146	5,973

Fuente: Hospital Victor Larco Herrera
 Oficina de Estadística e Informática

Meses

Si tenemos en cuenta la cantidad de Residuos Sólidos Peligrosos No Comunes Biocontaminados en comparación con los tres primeros años 2015, 2016 y 2017, solamente del mes de enero febrero de cada año podemos apreciar un breve decremento en el año 2017 con respecto al año 2016, en contraste del año 2016 tuvo crecimiento con respecto a febrero del año 2015.