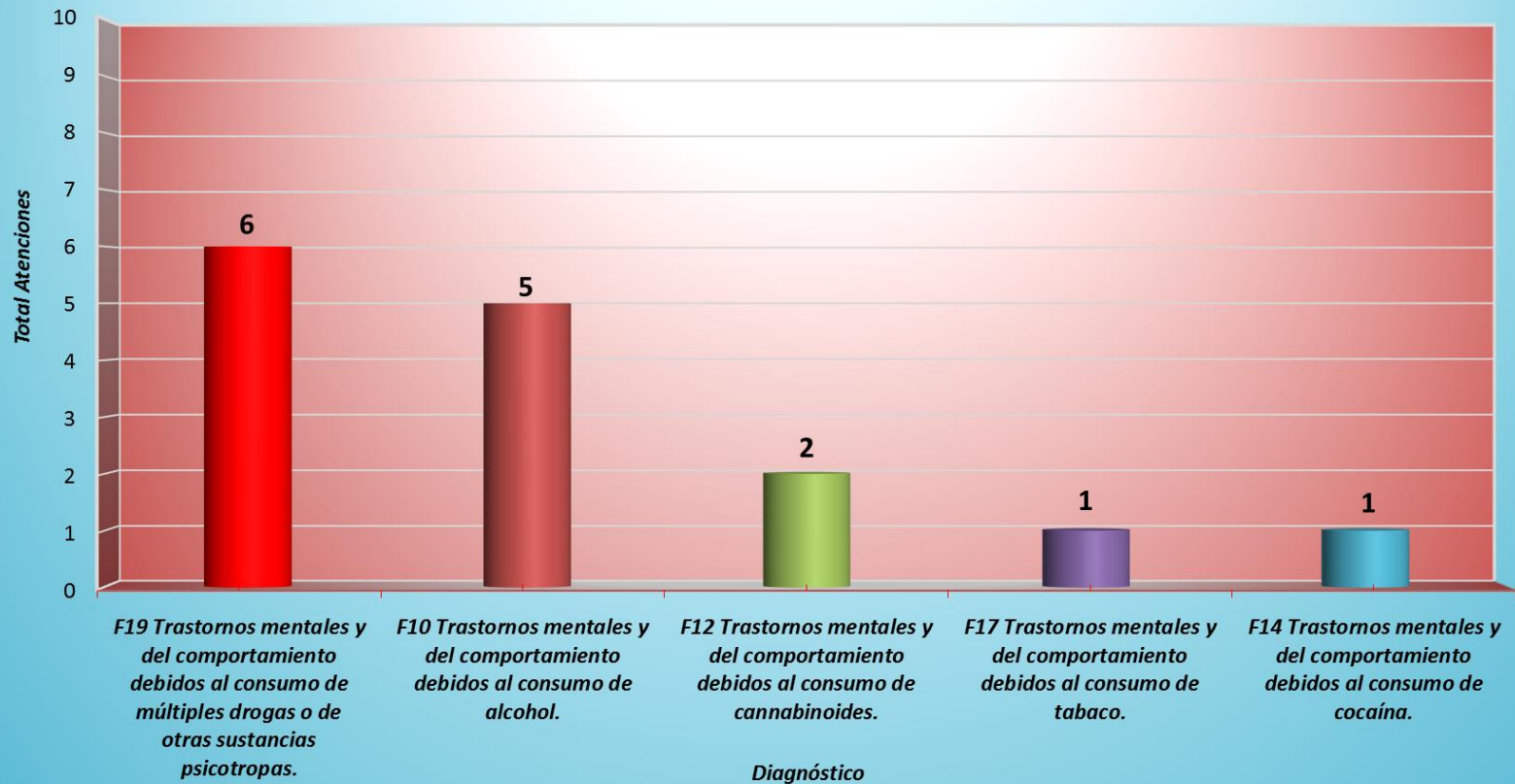
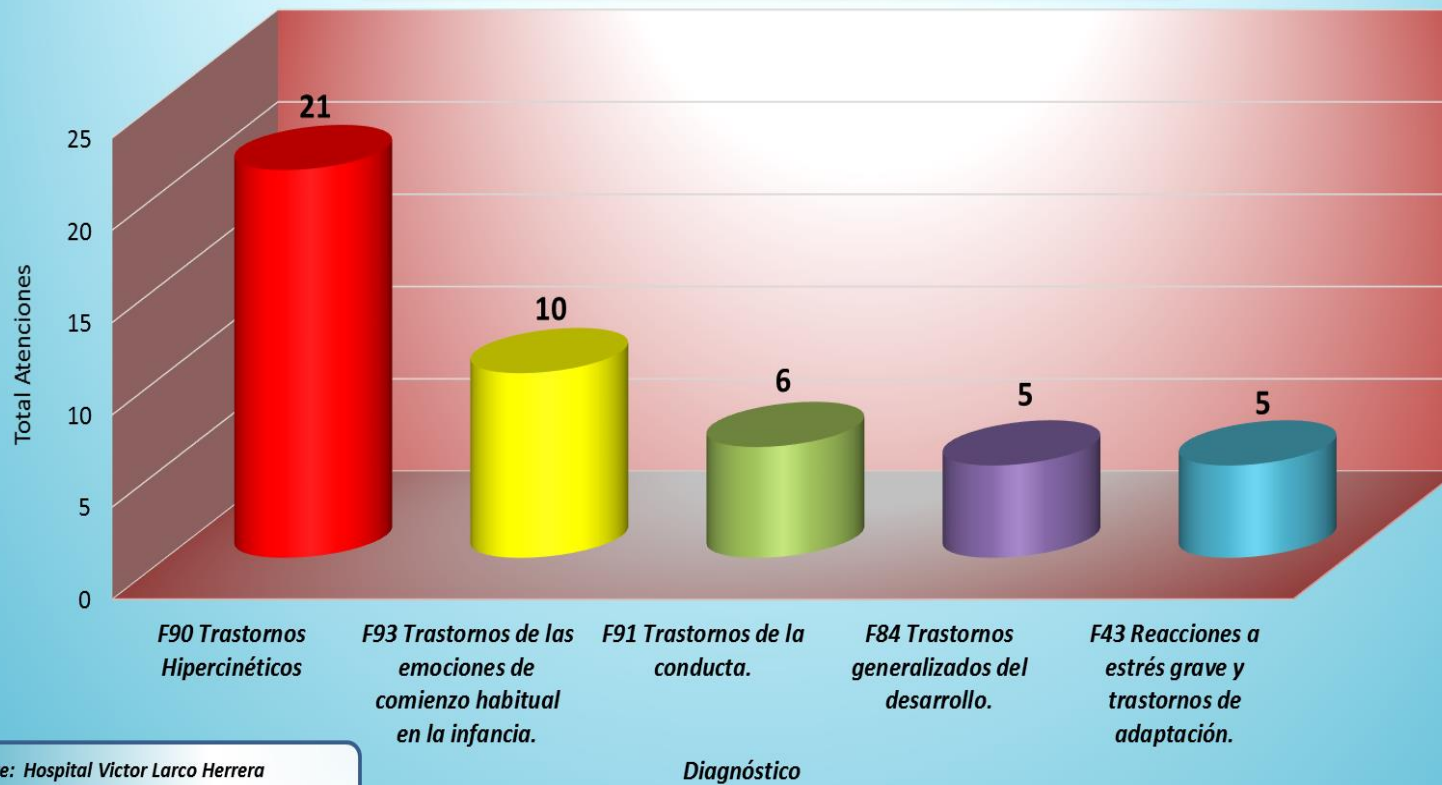


Primeras Causas de Morbilidad
Consulta Externa Psiquiatría Adicciones - Pacientes Nuevos
Febrero 2019
Gráfico N° 1



En el presente gráfico podemos observar que en el Servicio de Adicciones de Consulta Externa, en el mes de Febrero, se presentaron SEIS casos nuevos de Trastornos mentales y del comportamiento debido al consumo de múltiples drogas, asimismo CINCO caso de T. M y del comportamiento debidos al consumo de alcohol, DOS casos de Trastornos mentales y del comportamiento debido al consumo de cannabinoides, UN caso de Trastornos mentales y del comportamiento debido al consumo de tabaco y finalmente UN caso de Trastornos mentales y del comportamiento debido al consumo de cocaína.

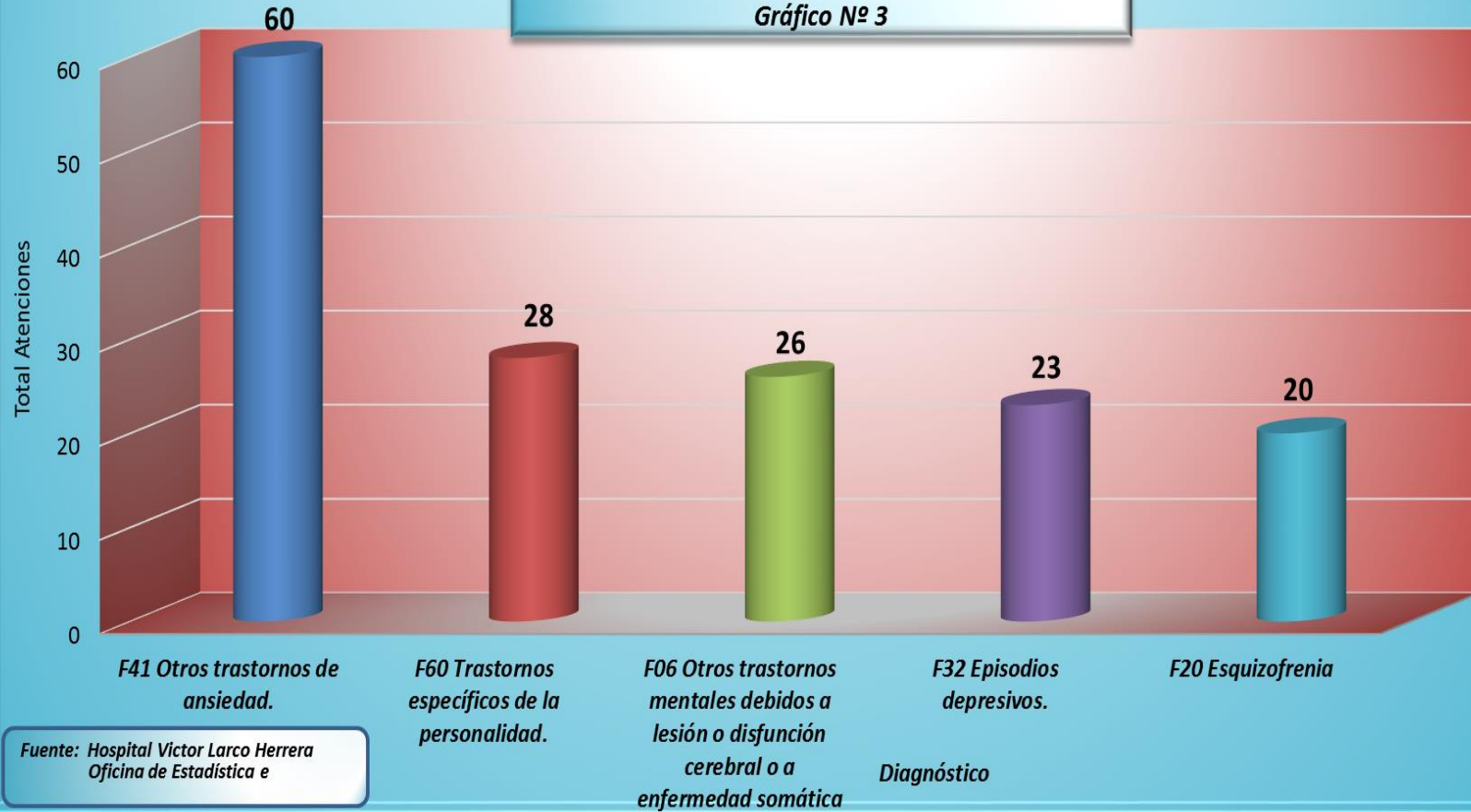
Primeras Causas de Morbilidad
Consulta Externa Psiquiatría Niños Y Adolescentes - Pacientes Nuevos
Febrero 2019
Gráfico N° 2



Fuente: Hospital Victor Larco Herrera
Oficina de Estadística e Informática

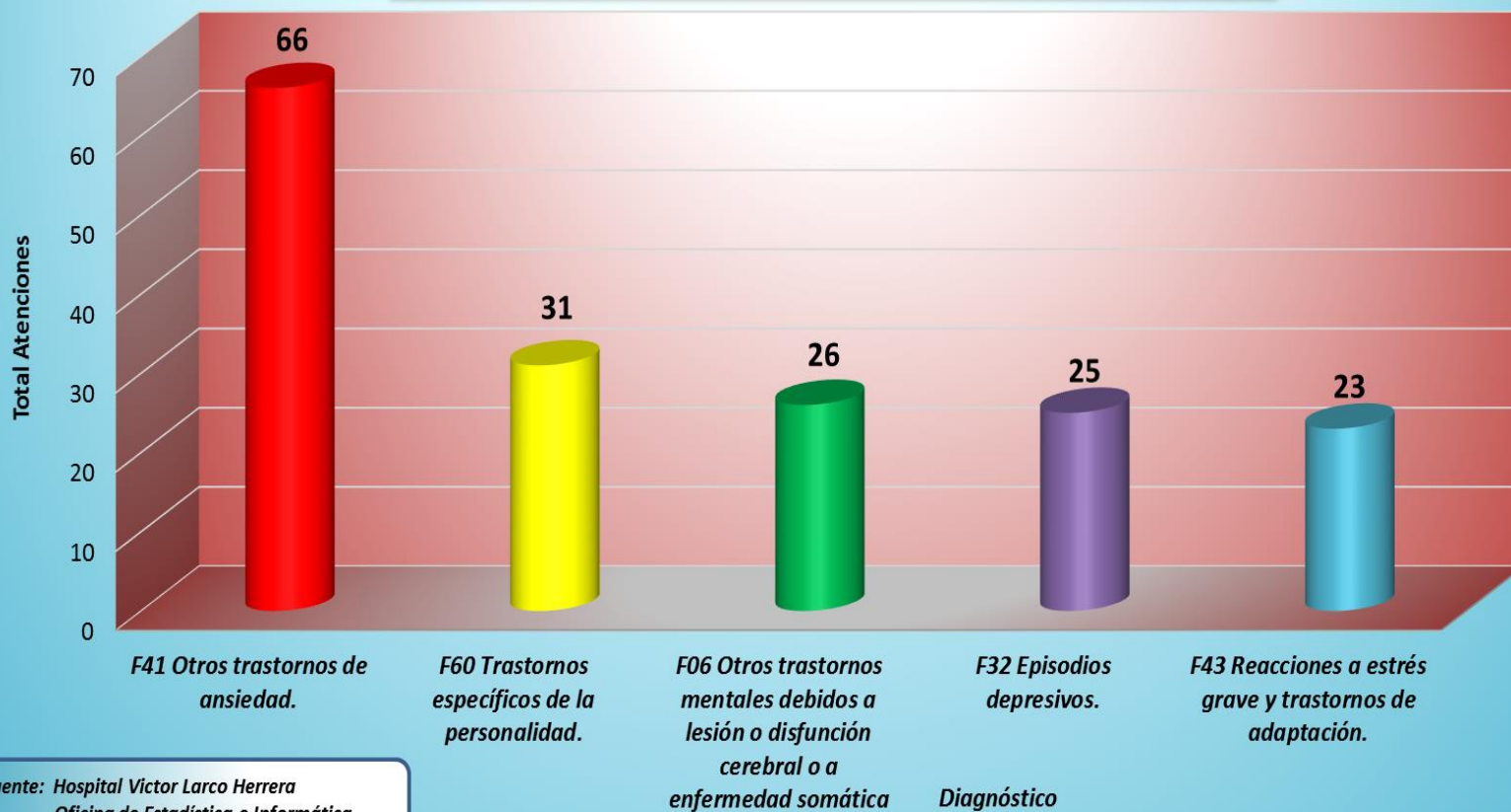
Según el presente gráfico, en el Servicio de Consulta Externa de Niños y Adolescentes del HVLH, se atendieron en el mes de Febrero 21 casos de Trastornos hiperkinéticos, seguido de 10 casos de Trastornos de las emociones de comienzo habitual en la infancia, 6 casos de Trastornos de la conducta, 5 casos de Trastornos generalizados del desarrollo y finalmente 5 casos de Reacciones a estrés grave y trastorno de adaptación.

Primeras Causas de Morbilidad
Consulta Externa Psiquiatría Adultos - Pacientes Nuevos
Febrero 2019
Gráfico N° 3



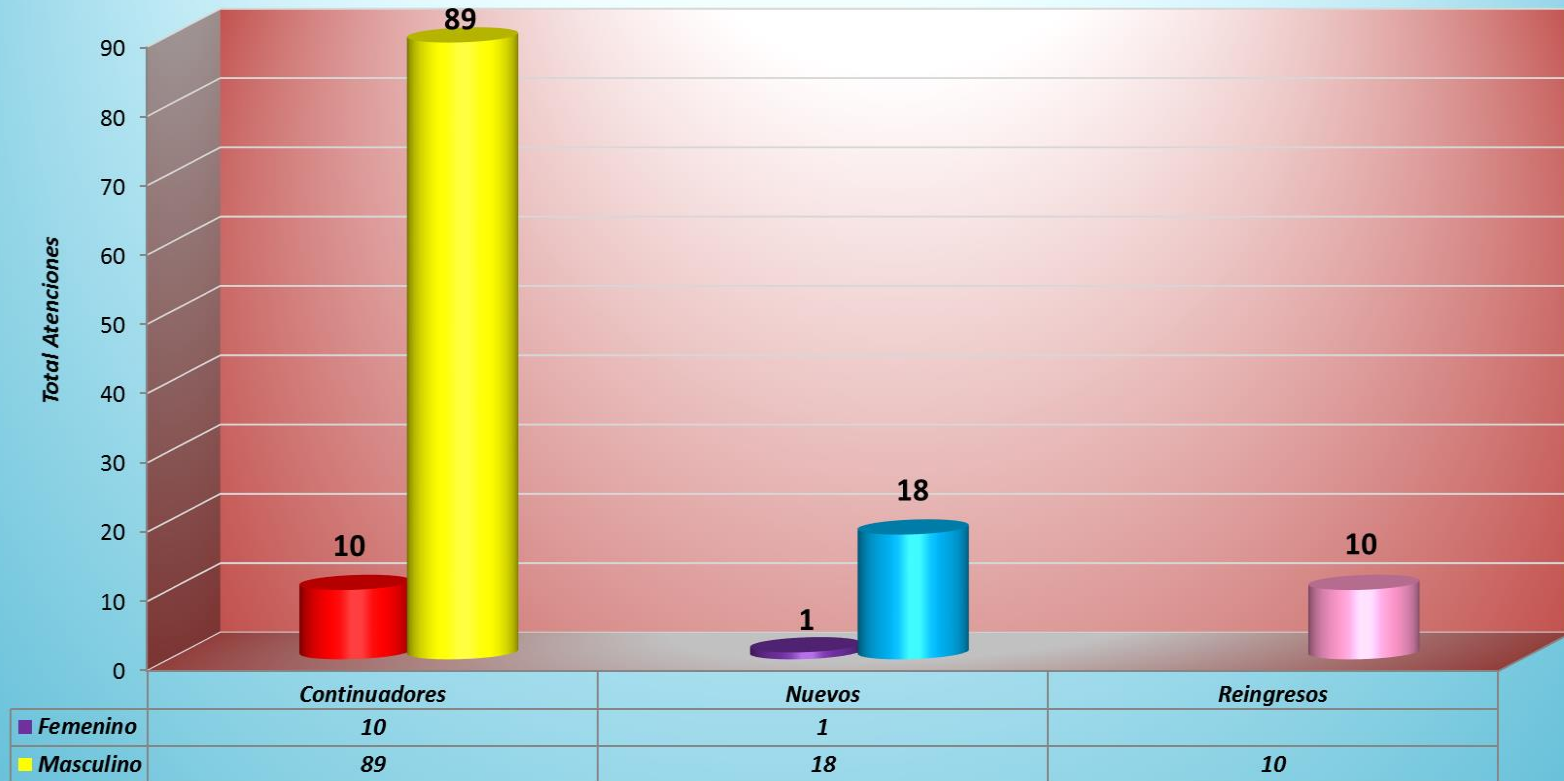
Segun el presente gráfico, en consulta Externa de Psiquiatría Adultos, con respecto a los pacientes nuevos, en el mes de Febrero se presentó en primer lugar a los Trastornos de ansiedad (60 casos), en segundo lugar Trastornos específicos de la personalidad (28 casos), seguido de Trastornos mentales debido a lesión o disfunción cerebral (26 casos), luego en cuarto lugar Episodios depresivos (23 casos) y finalmente 20 casos de Esquizofrenia.

**Primeras Causas de Morbilidad de Todas las Consultas Externas Psiquiatría
(Adultos + Niños + Adicciones) - Pacientes Nuevos
Febrero 2019
Gráfico N° 4**



El presente gráfico muestra que si sumamos el total de pacientes nuevos atendidos en el mes de Febrero, en las Consultas Externas de Adicciones, Niños y Adolescentes y Adultos, la primera causa de morbilidad fue Trastorno de ansiedad, segundo Trastornos específicos de la personalidad, tercero otros trastornos mentales debidos a lesión o disfunción cerebral, seguido de Episodios depresivos y finalmente Reacciones a estres grave y trastorno de adaptación.

**Consulta Externa Psiquiatría Adicciones -
Condición Por Sexo
Febrero 2019
Gráfico Nº 5**

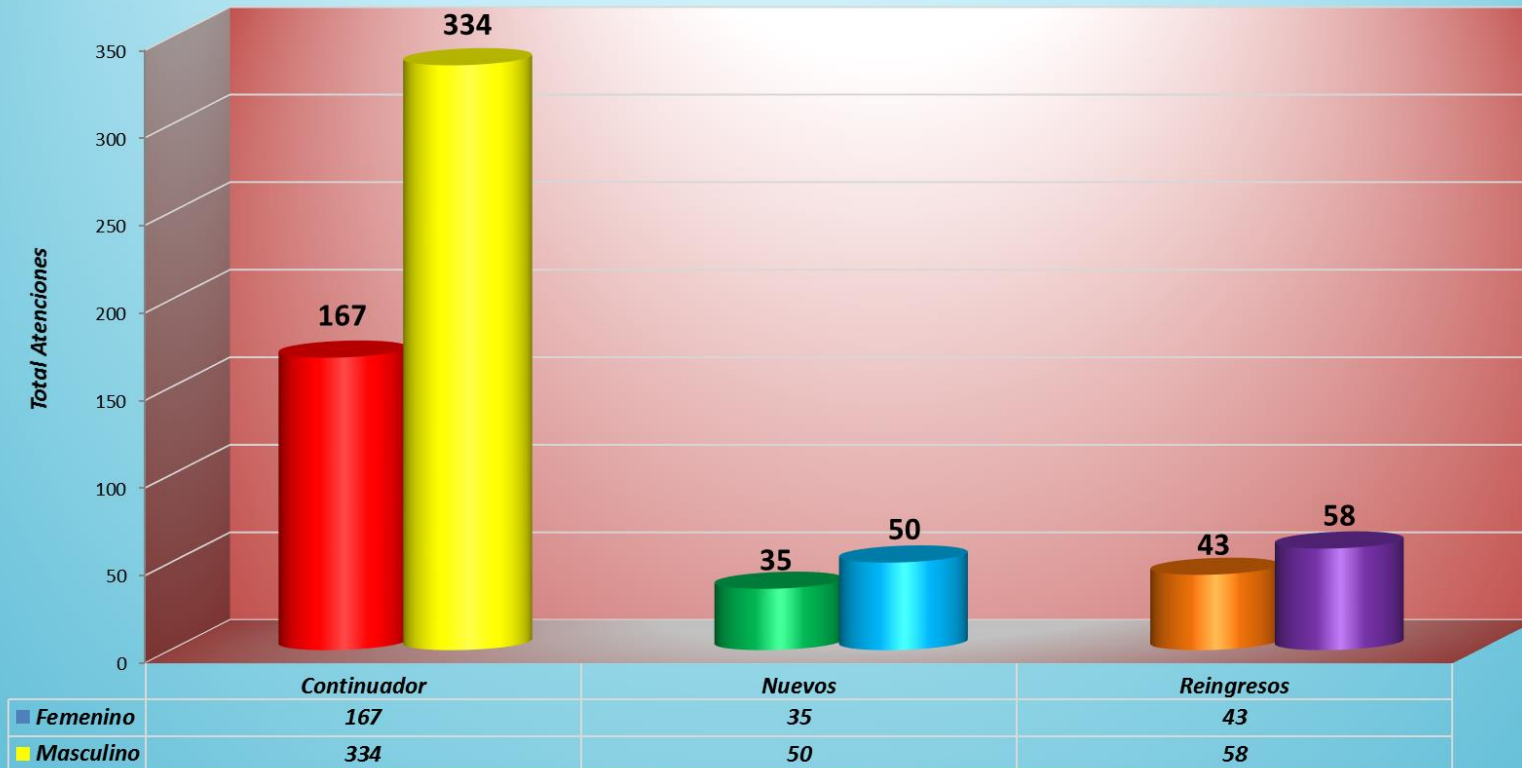


Fuente: Hospital Victor Larco Herrera
Oficina de Estadística e Informática

Condición

Como muestra la gráfica, en el caso de la consulta externa de psiquiatría de Adicciones, en el mes de Febrero se aprecia una mayor cantidad de varones atendidos en continuadores, nuevos y reingresos.

**Consulta Externas Psiquiatría
Niños y Adolescentes Por Condición Y Sexo
Febrero 2019
Gráfico N° 6**

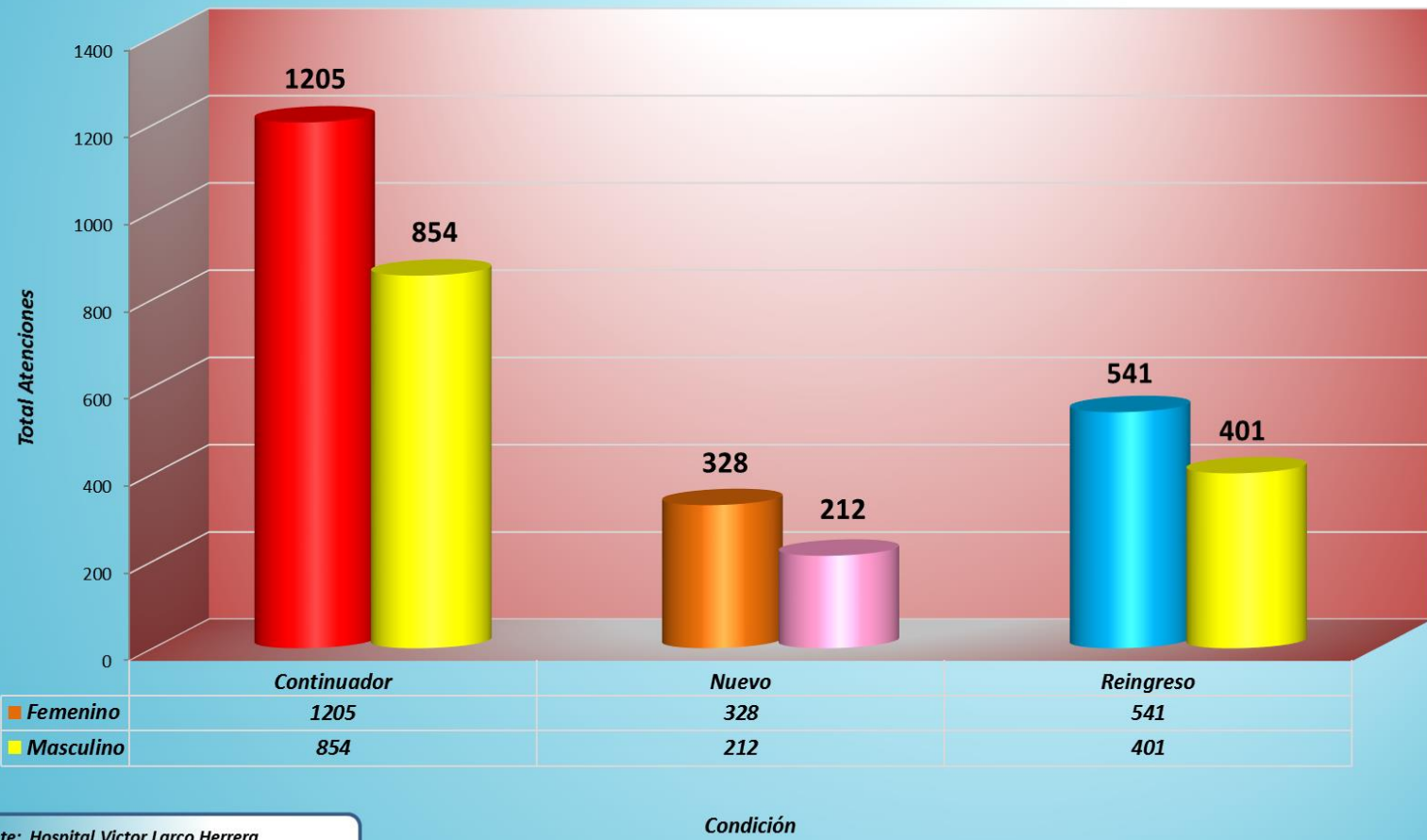


Fuente: Hospital Victor Larco Herrera
Oficina de Estadística e Informática

Condición

El presente gráfico muestra que en consulta externa de niños y adolescentes, en el mes de Febrero, la cantidad de atención de varones es mayor que el de mujeres, y esa diferencia se mantiene en los pacientes continuadores, nuevos y reingresos.

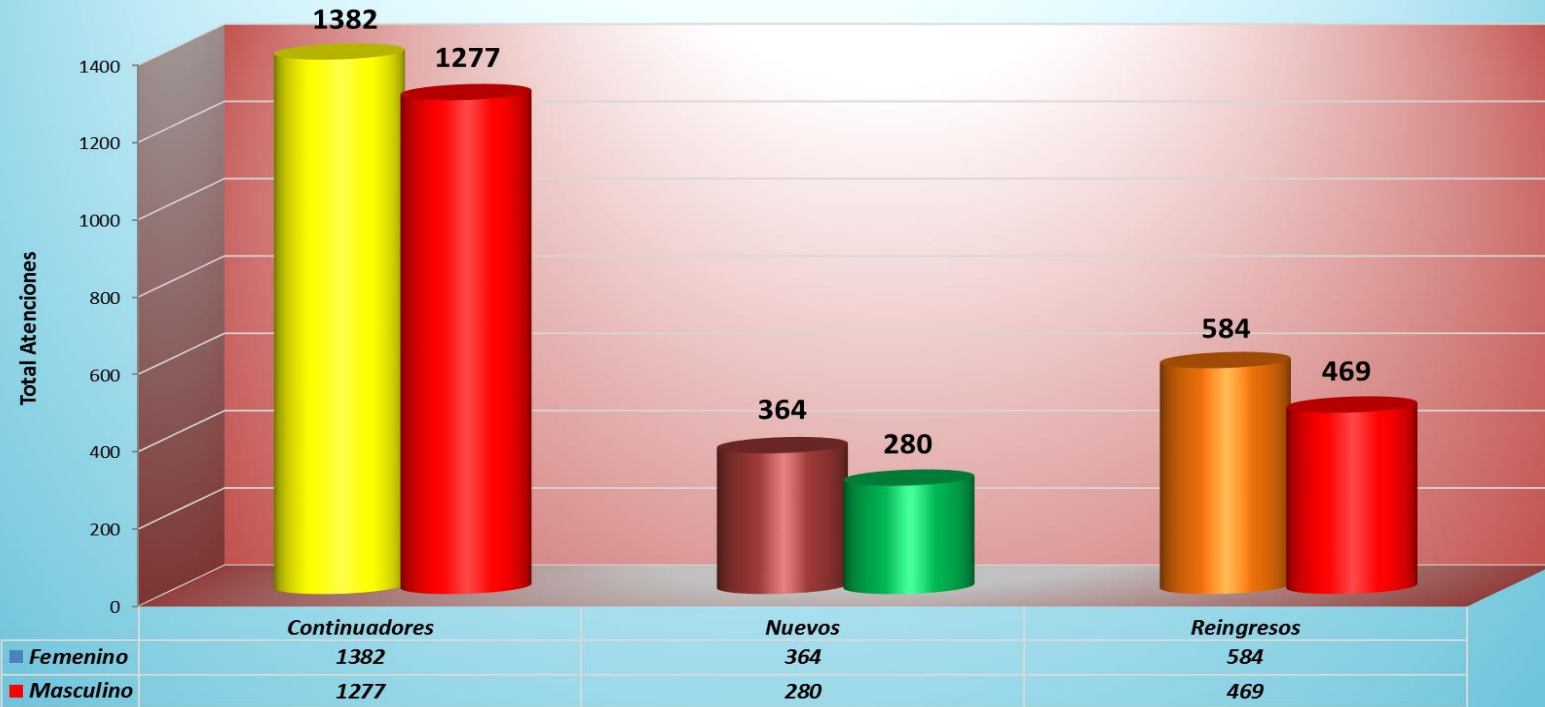
Consulta Externas Psiquiatría "Adultos" por Condición Y Sexo
Febrero 2019
Gráfico N° 7



Fuente: Hospital Víctor Larco Herrera
 Oficina de Estadística e Informática

En el caso de la consulta externa de adultos, se aprecia en el mes de Febrero, una mayor cantidad de mujeres atendidas, tanto en nuevos, continuadores y reingresos.

Todas las Consultas Externas de
Psiquiatría (Adultos + Niños + Adicciones)
Febrero 2019
Gráfica N° 8

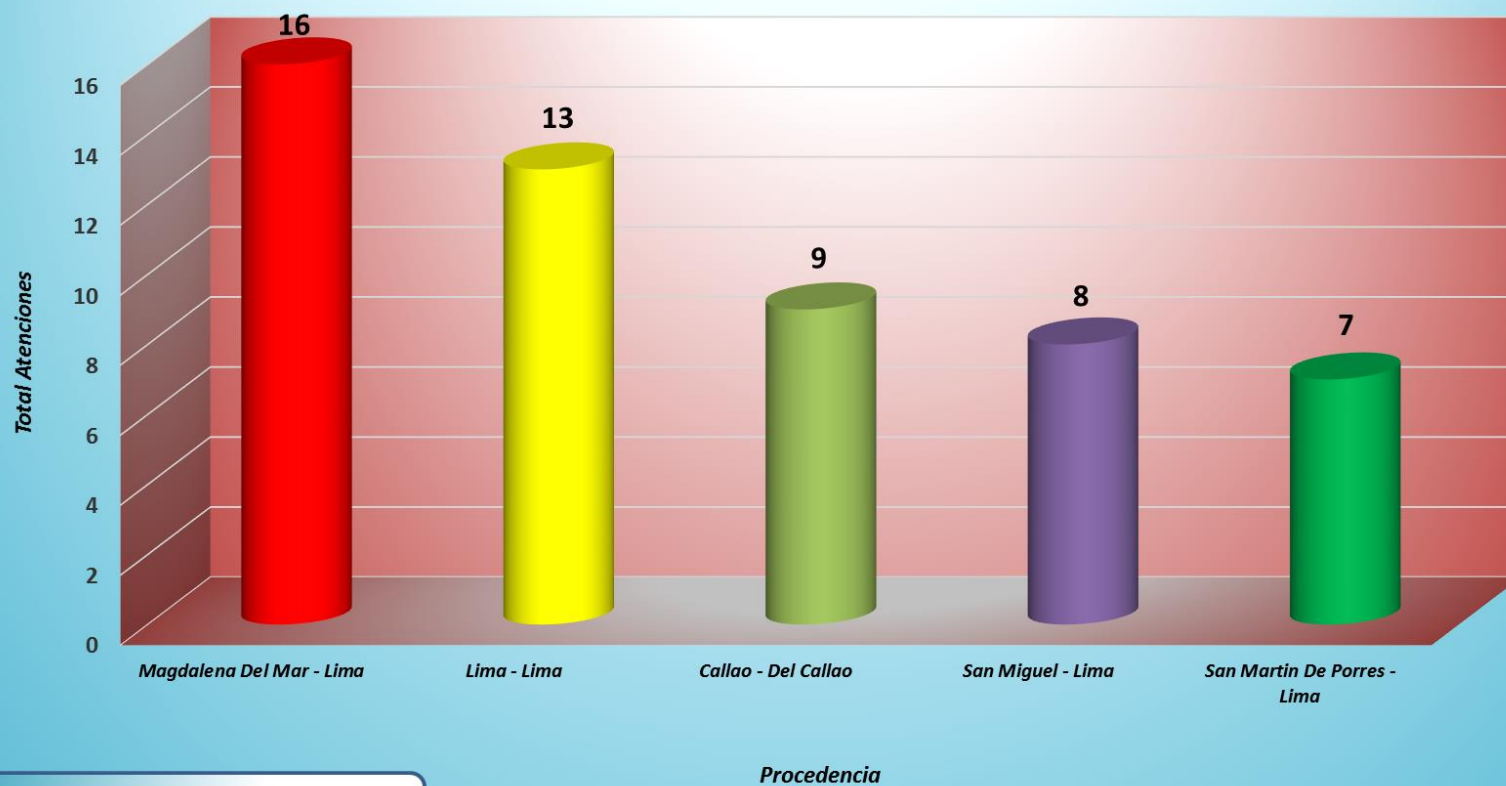


Fuente: Hospital Víctor Larco Herrera
Oficina de Estadística e Informática

Condición

En relación a todas las consultas (niños, adultos y adicciones), en el mes de Febrero, se observa que la mayor cantidad en continuadores es de Mujeres, así como en nuevos y reingresos.

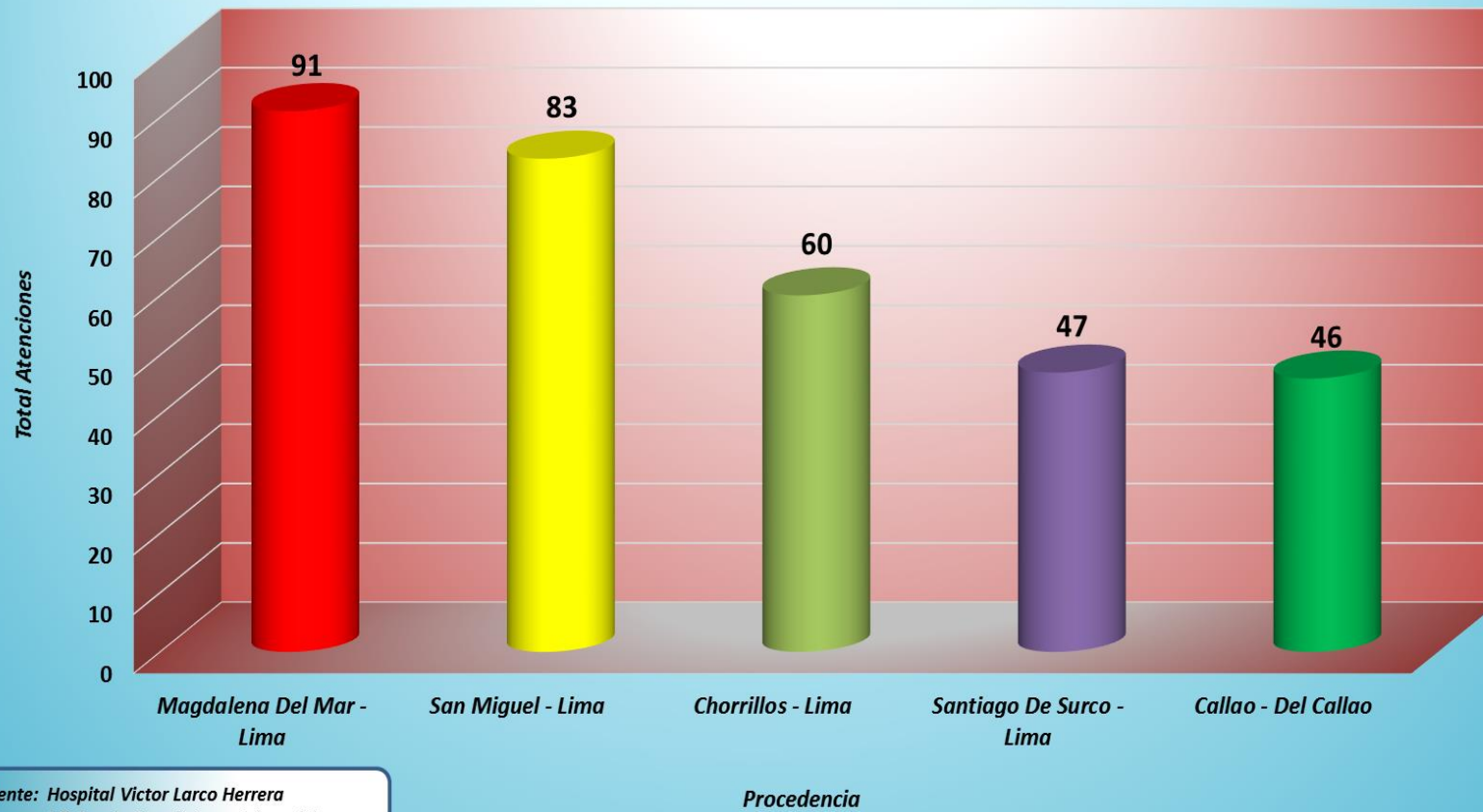
**Primeros Lugares de Procedencia
en Consulta Externa Adicciones
Febrero 2019
Gráfico N° 9**



Fuente: Hospital Víctor Larco Herrera
Oficina de Estadística e Informática

En el presente gráfico se muestran los casos de adicciones que acudieron a consulta externa en el mes de Febrero, los cuales procedieron en primer lugar de Magdalena del Mar, luego Lima, Callao, San Miguel y finalmente San Martín de Porres.

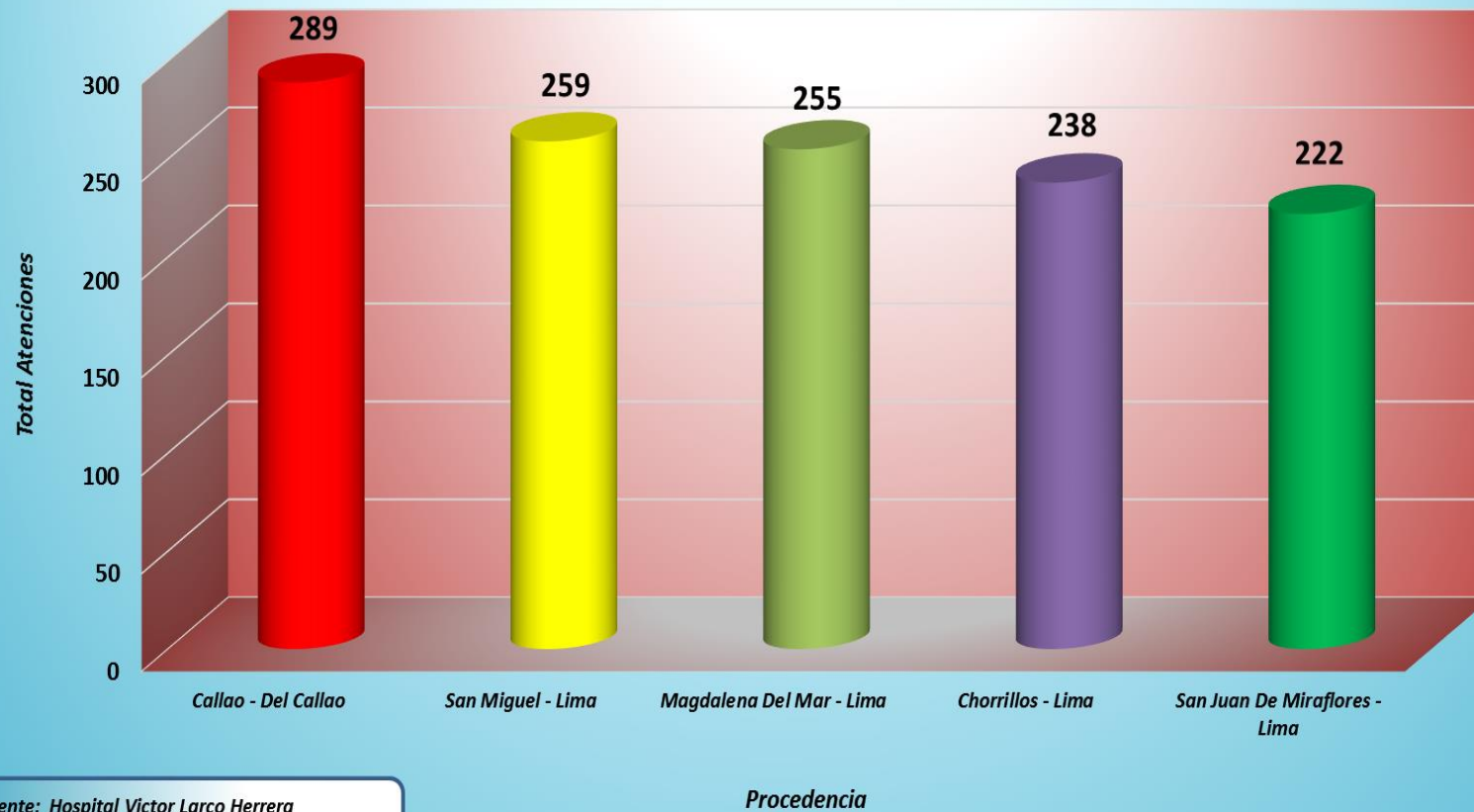
*Primeros Lugares de Procedencia de Consulta Externa en Niños Y Adolescentes
Febrero 2019
Gráfico N° 10*



Fuente: Hospital Víctor Larco Herrera
Oficina de Estadística e Informática

Según el gráfico, los casos de niños y adolescentes que acudieron a consulta externa en el mes de Febrero, procedieron en primer lugar Magdalena del Mar, San Miguel, Chorrillos, Santiago de Surco y finalmente Callao.

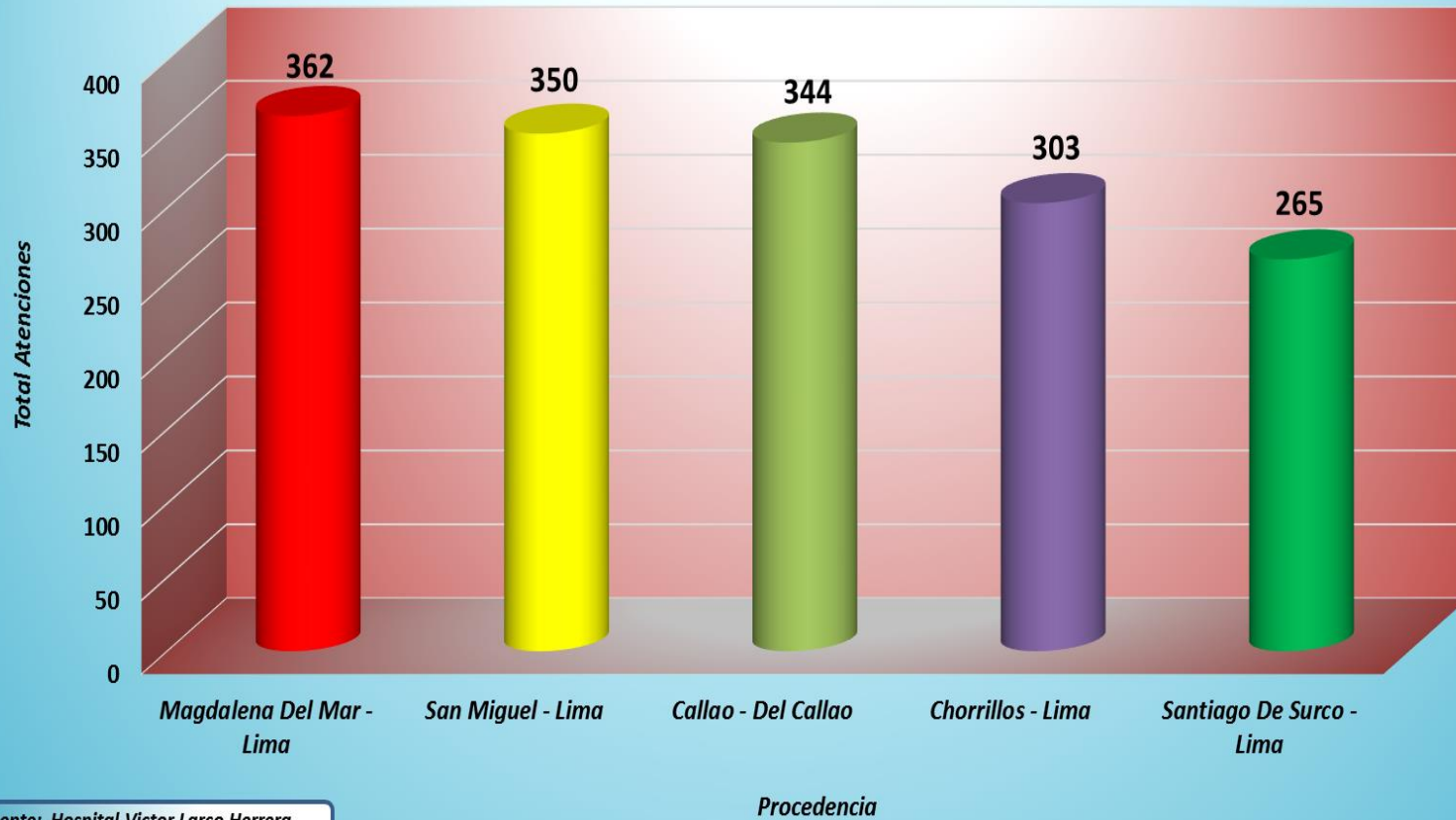
**Primeros Lugares de Procedencia de Consulta Externa
Psiquiatría Adultos
Febrero 2019
Gráfico N° 11**



Fuente: Hospital Víctor Larco Herrera
Oficina de Estadística e Informática

Como muestra la gráfica, los casos que acudieron a consulta externa de psiquiatría adultos, durante el mes de Febrero, procedieron en primer lugar del Callao, San Miguel, Magdalena del Mar, Chorrillos y San Juan de Miraflores.

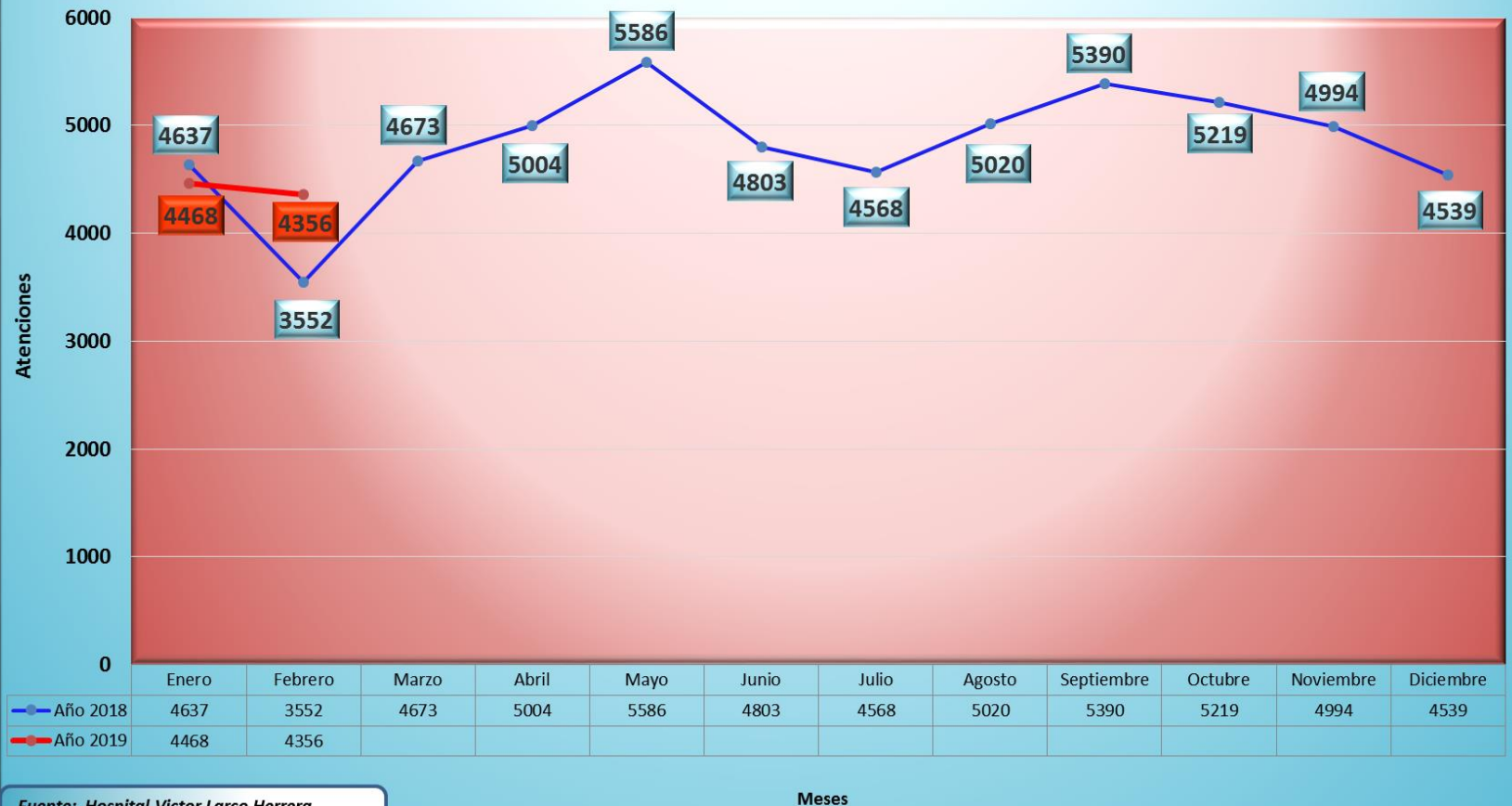
**Primeros Lugares de Procedencia de Toda la Consulta Externa
Psiquiatría (Adultos + Niños + Adicciones)
Febrero 2019
Gráfico N° 12**



Fuente: Hospital Víctor Larco Herrera

Como se aprecia del gráfico, si tenemos en cuenta todas las consultas, en el mes de Febrero, los pacientes procedieron en primer lugar de Magdalena del Mar, en segundo lugar San Miguel, tercer lugar Callao, Chorrillos y finalmente Santiago de Surco.

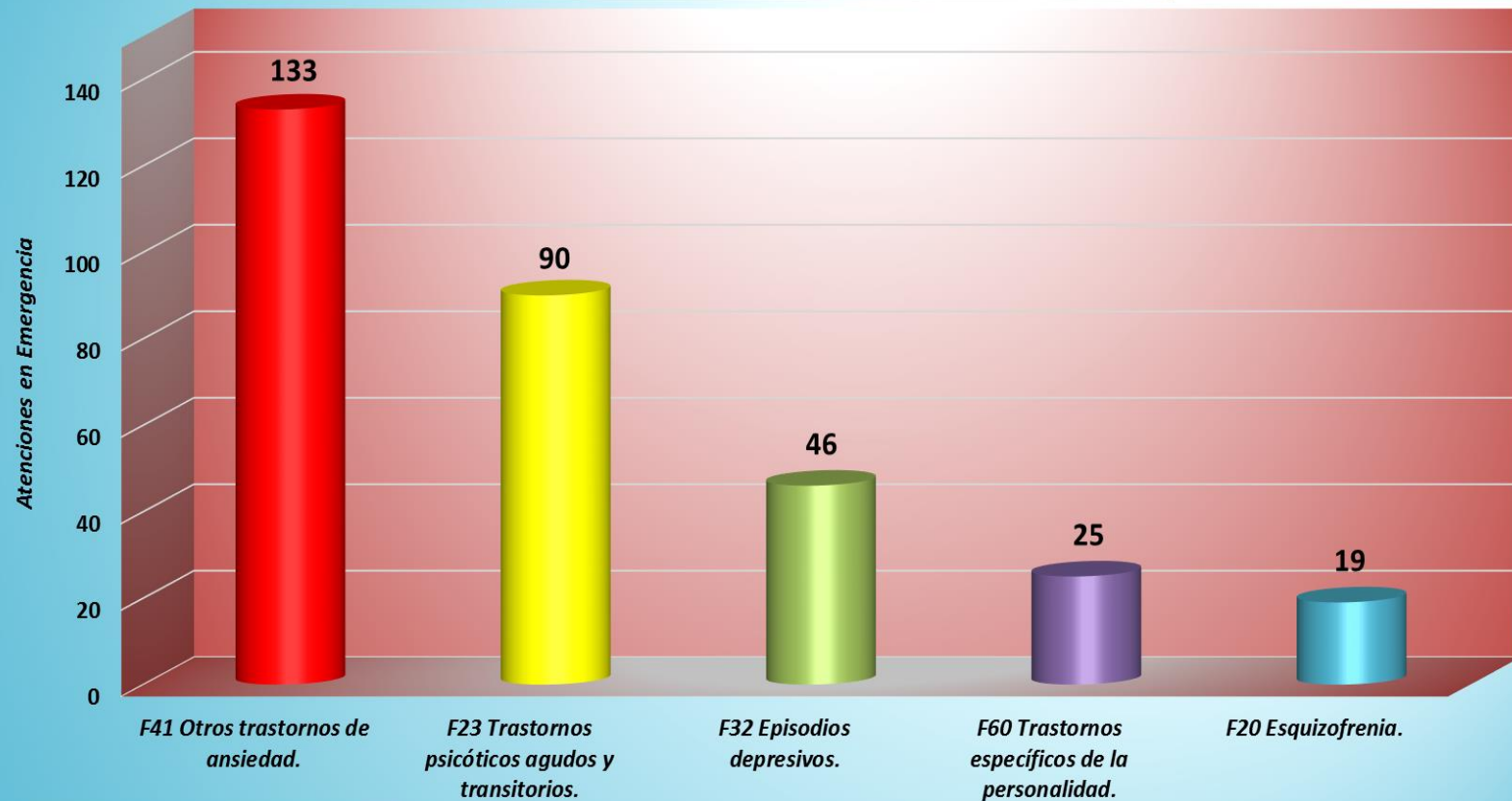
Frecuencia Acumulada Consulta Externa Psiquiatría
Año 2018 & 2019
Febrero 2019
Gráfica N° 13



Fuente: Hospital Víctor Larco Herrera
 Oficina de Estadística e Informática

Si tenemos en cuenta las actividades de Consulta Externa en el Hospital Víctor Larco Herrera, en comparación al mes de Febrero del año 2018 (3552 atenciones), en Febrero del 2019 tenemos en total 4356 atenciones, una frecuencia acumulada mayor.

*Primeras Causas de Morbilidad de Ingresos a Emergencia
Febrero 2019
Gráfico N° 14*

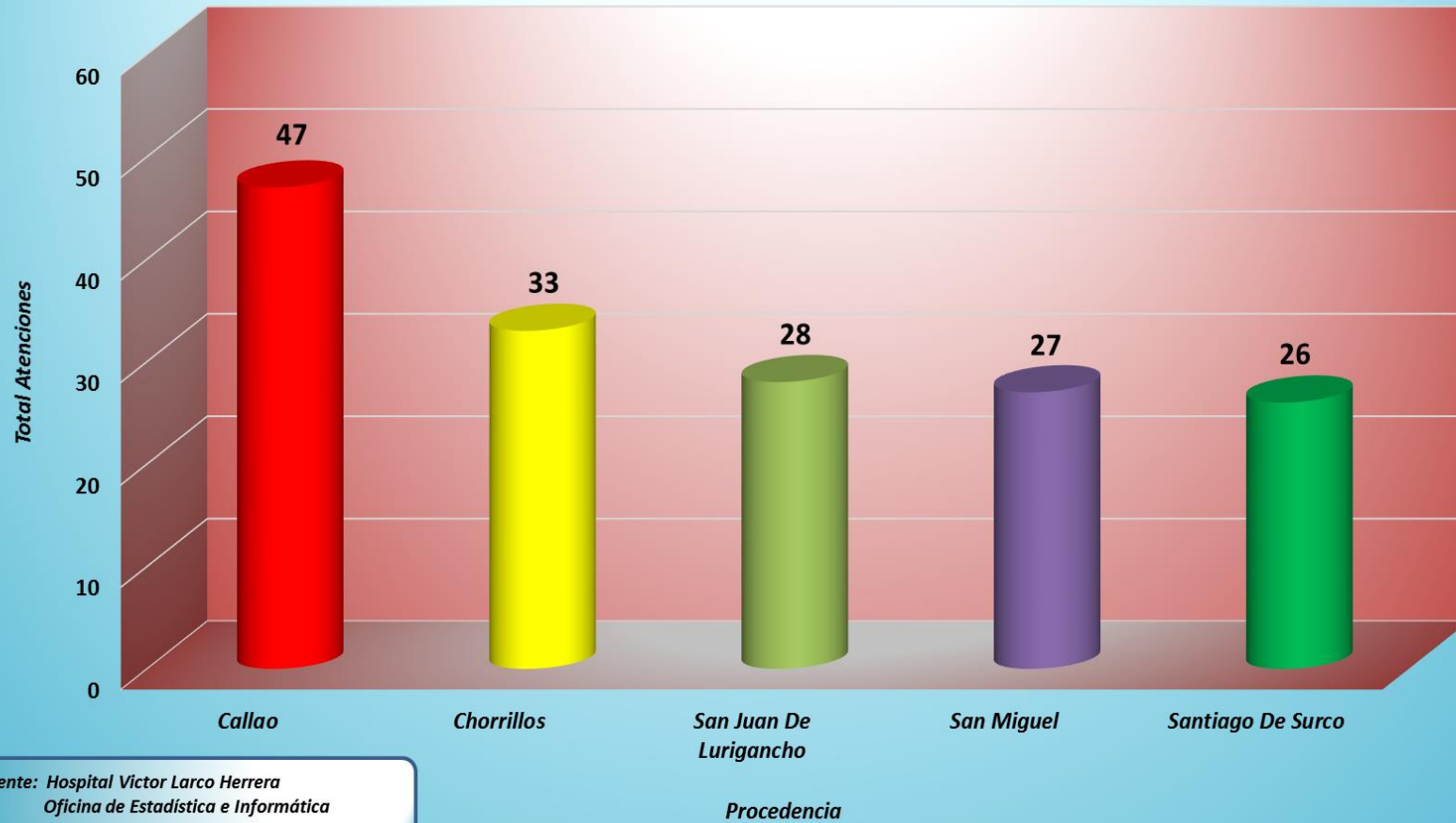


Fuente: Hospital Victor Larco Herrera
Oficina de Estadística e Informática

Diagnósticos

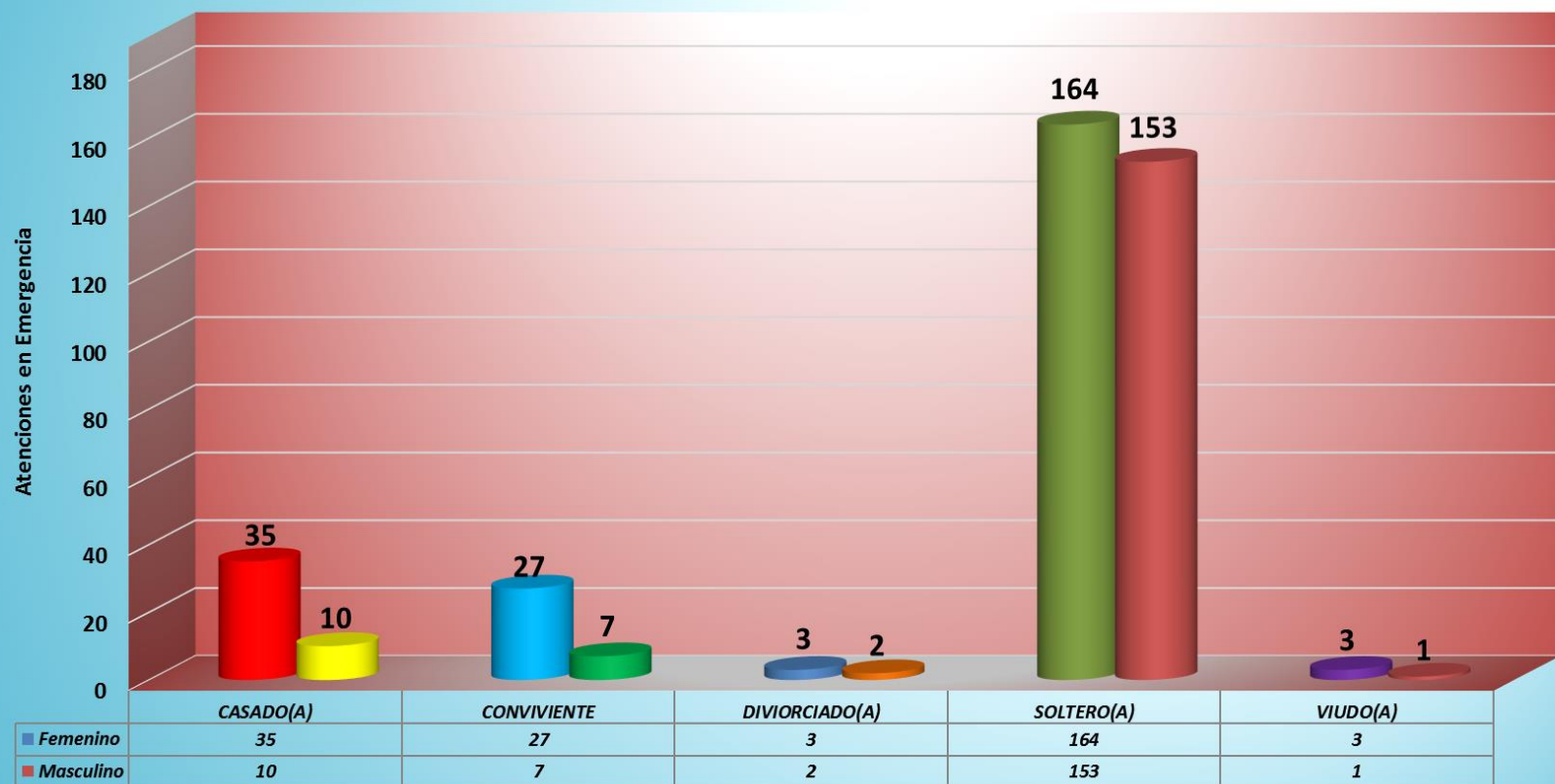
Como muestra la gráfica, la primera causa de morbilidad en el servicio de emergencia, en el mes de Febrero, fue Trastorno de ansiedad, luego Trastorno psicótico agudos y transitorios, seguido Episodios depresivos, en cuarto lugar Trastorno específicos de la personalidad y finalmente Esquizofrenia.

**Primeros Lugares de Procedencia en Emergencia
Febrero 2019
Gráfico N° 15**



Como se aprecia del gráfico, los pacientes que acudieron al servicio de emergencia en el mes de Febrero, procedieron en primer lugar del Callao, luego Chorrillos, San Juan de Lurigancho, San Miguel y finalmente Santiago de Surco.

Ingreso por Emergencia por Estado Civil y por Sexo
Febrero 2019
Gráfico N° 16

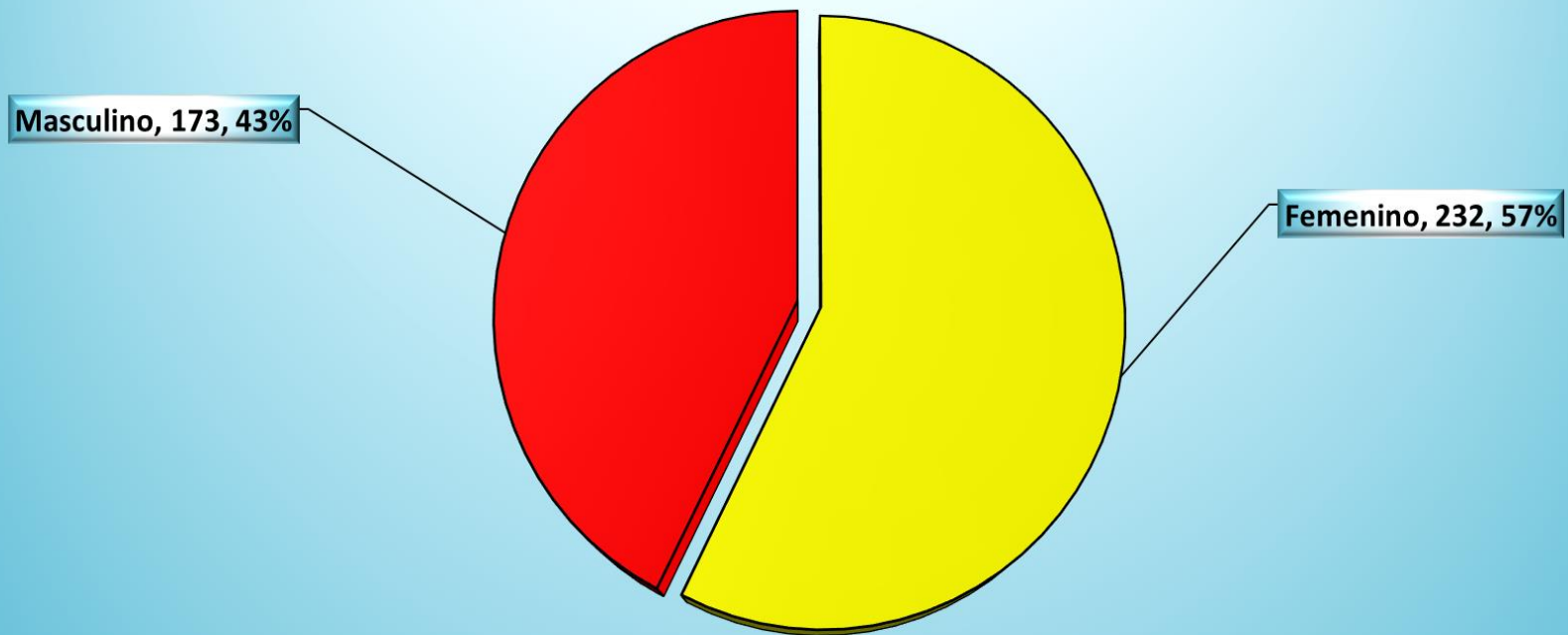


Fuente: Hospital Victor Larco Herrera
 Oficina de Estadística e Informática

Estado Civil

En el presente gráfico se aprecia que en el mes de Febrero, acudieron una mayor cantidad de pacientes solteros de ambos sexos al servicio de emergencia del HVLH. Se observa que acuden más mujeres solteras.

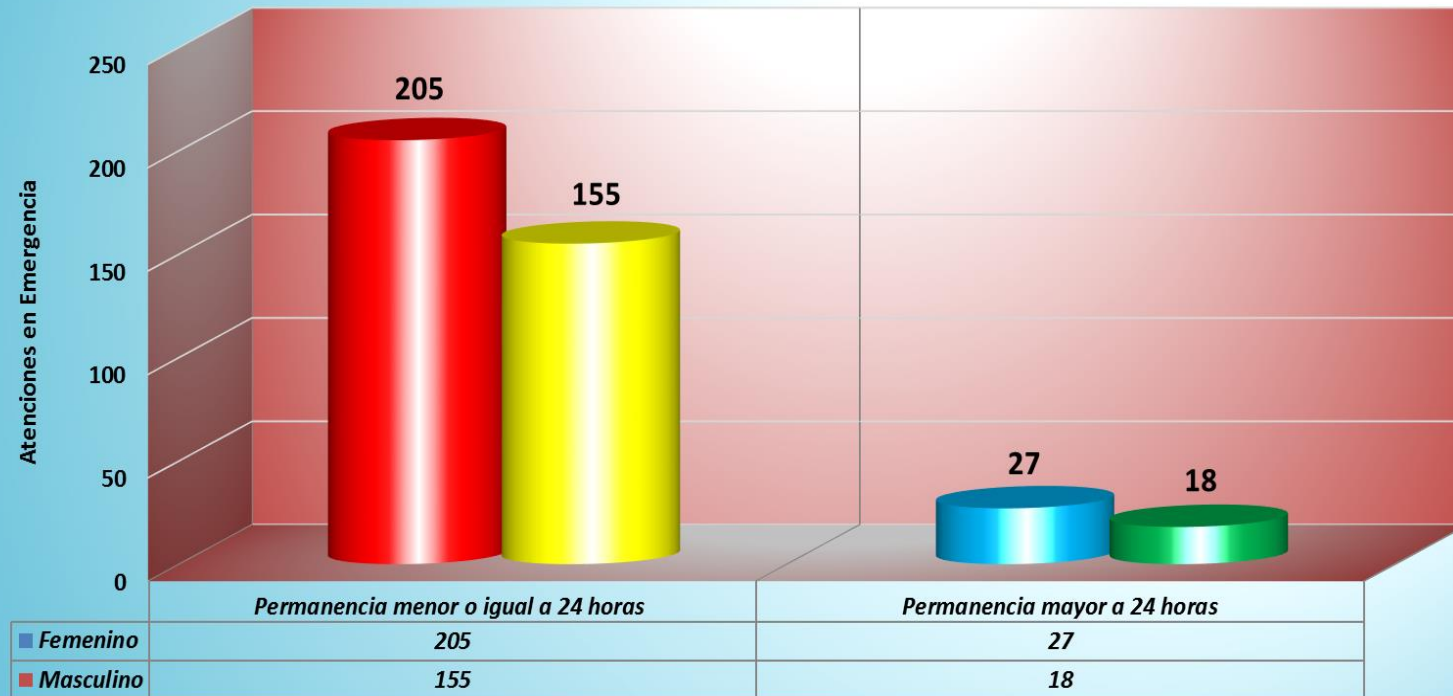
Ingresos a Emergencia según Sexo
Febrero 2019
Gráfico N° 17



Fuente: Hospital Victor Larco Herrera
Oficina de Estadística e Informática

Como muestra el gráfico, se aprecia un porcentaje mayor de atenciones de mujeres en el servicio de emergencia durante el mes de Febrero del 2019.

Tiempo de Permanencia en Emergencia - por Sexo
Febrero 2019
Gráfica N° 18

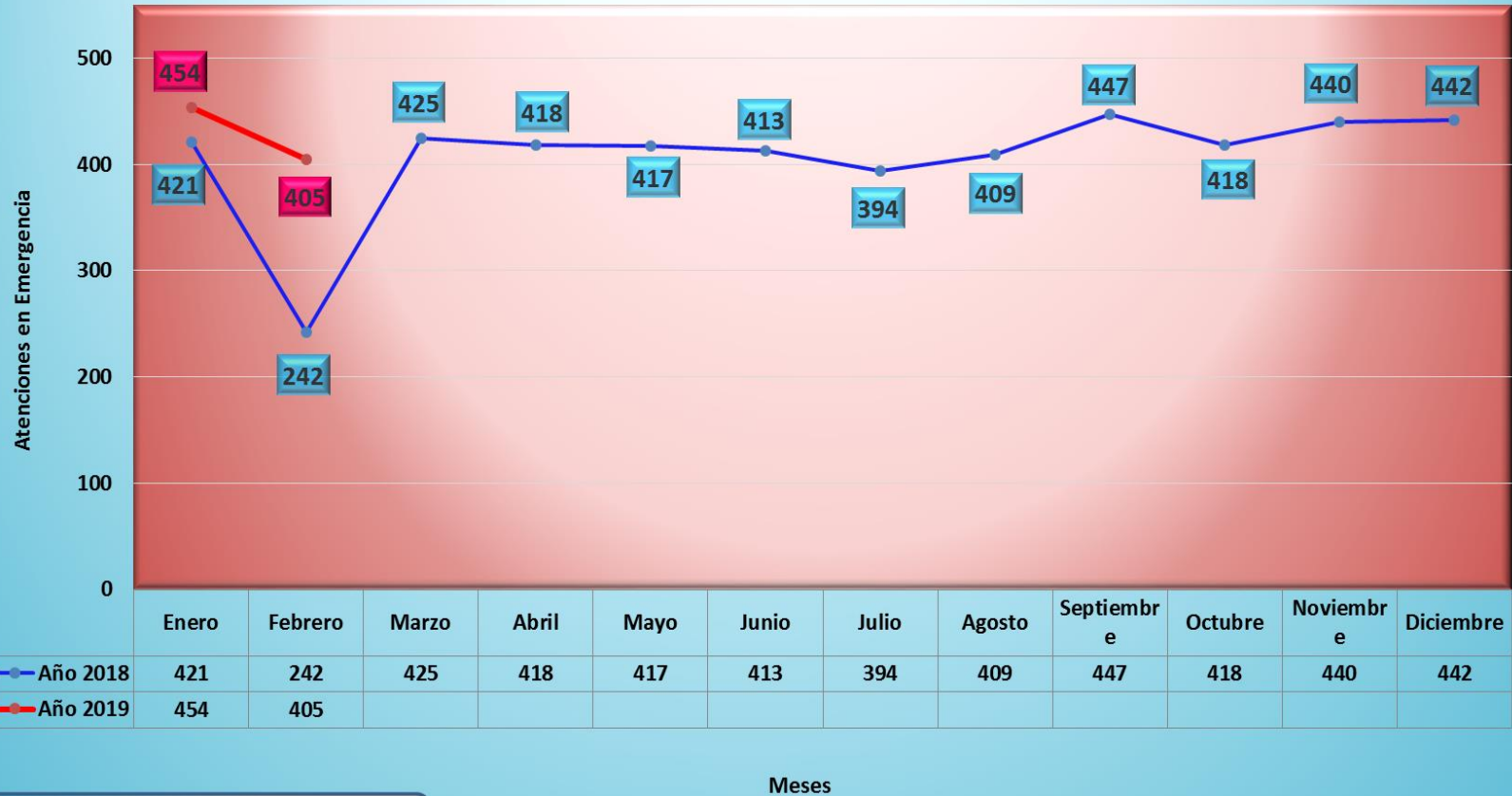


Fuente: Hospital Víctor Larco Herrera
 Oficina de Estadística e Informática

Tiempo de Permanencia

En este gráfico se observa que en Febrero, la mayoría de pacientes tuvieron una estancia menor o igual a 24 horas; es decir, su crisis se resuelve el mismo día de la atención, tanto de varones como de mujeres. Se observa también 45 pacientes con un tiempo de permanencia mayor a 24 horas.

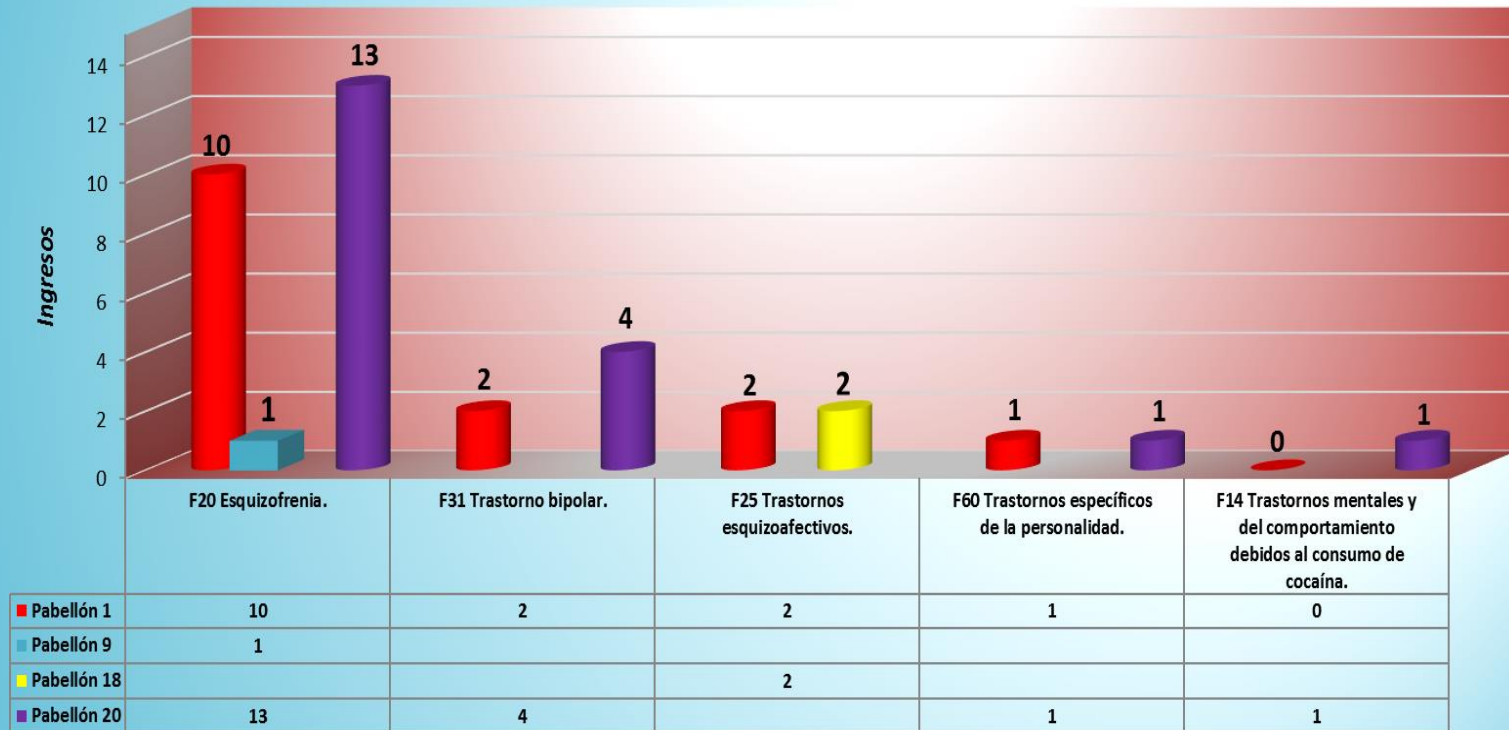
Frecuencia Acumulada de Ingresos a Emergencia
Años 2018 & 2019
Gráfica N° 19



Fuente: Hospital Victor Larco Herrera
 Oficina de Estadística e Informática

El presente gráfico muestra la Frecuencia Acumulada de Ingresos a Emergencia. Si comparamos con el mes de Febrero del 2018 (242 ingresos), en el mes de Febrero de 2019 se produjeron 405 ingresos. Esta cifra puede variar mes a mes, pero en general la tendencia es a aumentar.

*Distribución de Morbilidad por Ingresos a Pabellones
Febrero 2019
Gráfico N° 20*

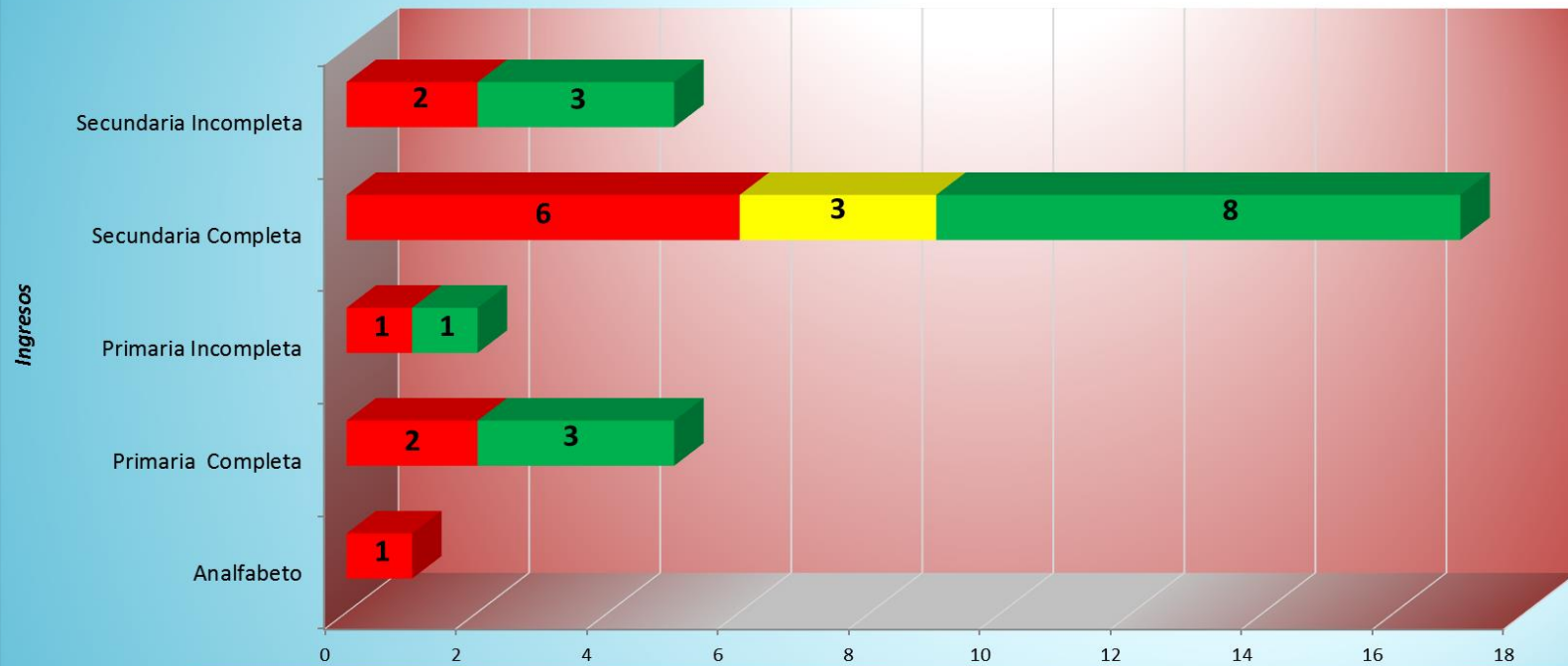


Fuente: Hospital Victor Larco Herrera

Diagnósticos

En el presente gráfico se observan los ingresos a pabellones en el mes de Febrero: En los pabellones 1, 9 y 20 ingresaron DIEZ, UNO y TRECE pacientes respectivamente con Esquizofrenia. En los pabellones 1 y 20 ingresaron DOS y CUATRO pacientes respectivamente con Trastorno bipolar, asimismo en los pabellones 1 y 18 ingresaron DOS pacientes con Trastornos esquizoafectivos, en los pabellones 1 y 20 ingreso UN caso de Trastornos específicos de la personalidad y finalmente, al pabellón 20 UN caso de Trastornos mentales y del comportamiento debido al consumo de cocaína.

**Grado de Educación en Hospitalización a Pabellones
Febrero 2019
Gráfico N° 21**



	Analfabeto	Primaria Completa	Primaria Incompleta	Secundaria Completa	Secundaria Incompleta
■ Pabellón 1	1	2	1	6	2
■ Pabellón 18				3	
■ Pabellón 20		3	1	8	3

Fuente: Hospital Víctor Larco Herrera
Oficina de Estadística e Informática

Grado de Instrucción

Como se aprecia del gráfico, la mayoría de pacientes de los pabellones 20, 1 y 18, en el mes de Febrero, tienen un grado de instrucción de secundaria completa.

**Primeros Lugares de Procedencia en Hospitalización
Febrero 2019
Gráfica N° 22**

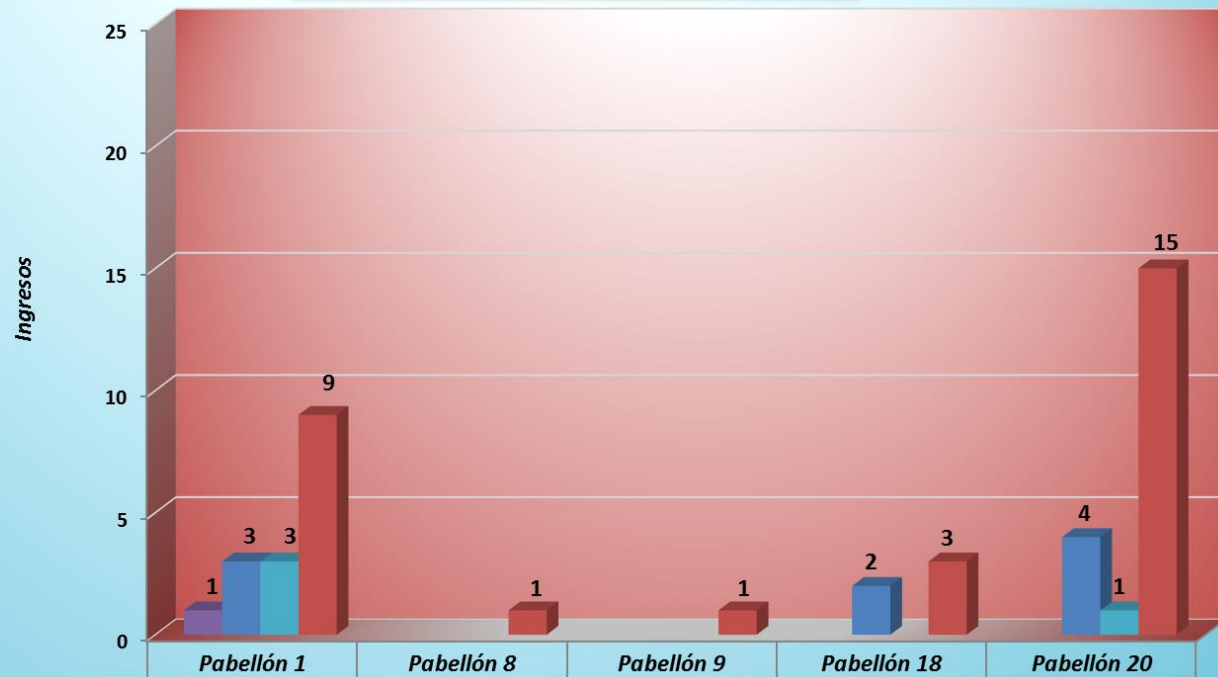


Fuente: Hospital Victor Larco Herrera
Oficina de Estadística e Informática

Procedencia

Como se aprecia del gráfico, los pacientes que fueron hospitalizados en el mes de Febrero en los pabellones 1, 18 y 20 procedieron del Callao y Villa El Salvador en su mayoría, aunque también se reportan pacientes de Ventanilla, San Miguel y Villa Maria del Triunfo.

Hospitalización por Categoría Socio Económico
Febrero 2019
Gráfico N° 23



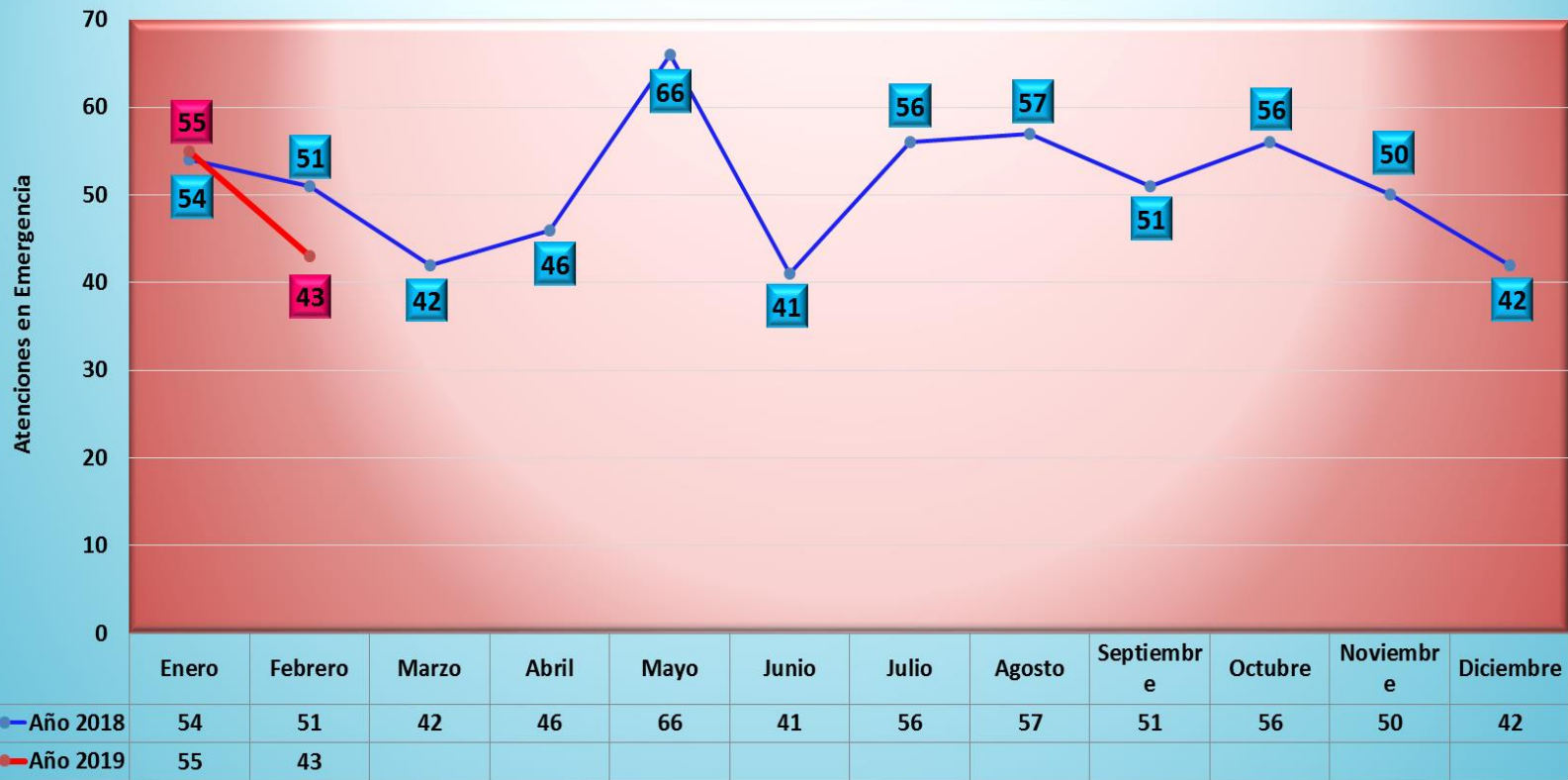
	Pabellón 1	Pabellón 8	Pabellón 9	Pabellón 18	Pabellón 20
CATEGORIA "B" TRAE MEDICINA	1				
CATEGORIA "C" TRAE MEDICINA	3			2	4
CATEGORIA "D" EXONERADO TRAE MEDICINA	3				1
SEGURO INTEGRAL DE SALUD	9	1	1	3	15

Fuente: Hospital Victor Larco Herrera

Categorías

Como muestra la gráfica, en el mes de Febrero, los pacientes hospitalizados en los pabellones 1, 8, 9, 18 y 20 son en su mayoría VEINTINUEVE financiados por el SIS, UNO pertenece a la categoría "B", sólo NUEVE pertenecen a la categoría "C" y CUATRO pertenecen a la categoría "D".

Frecuencia Acumulada Servicio de Hospitalización
Años 2018 & 2019
Gráfico Nº 24

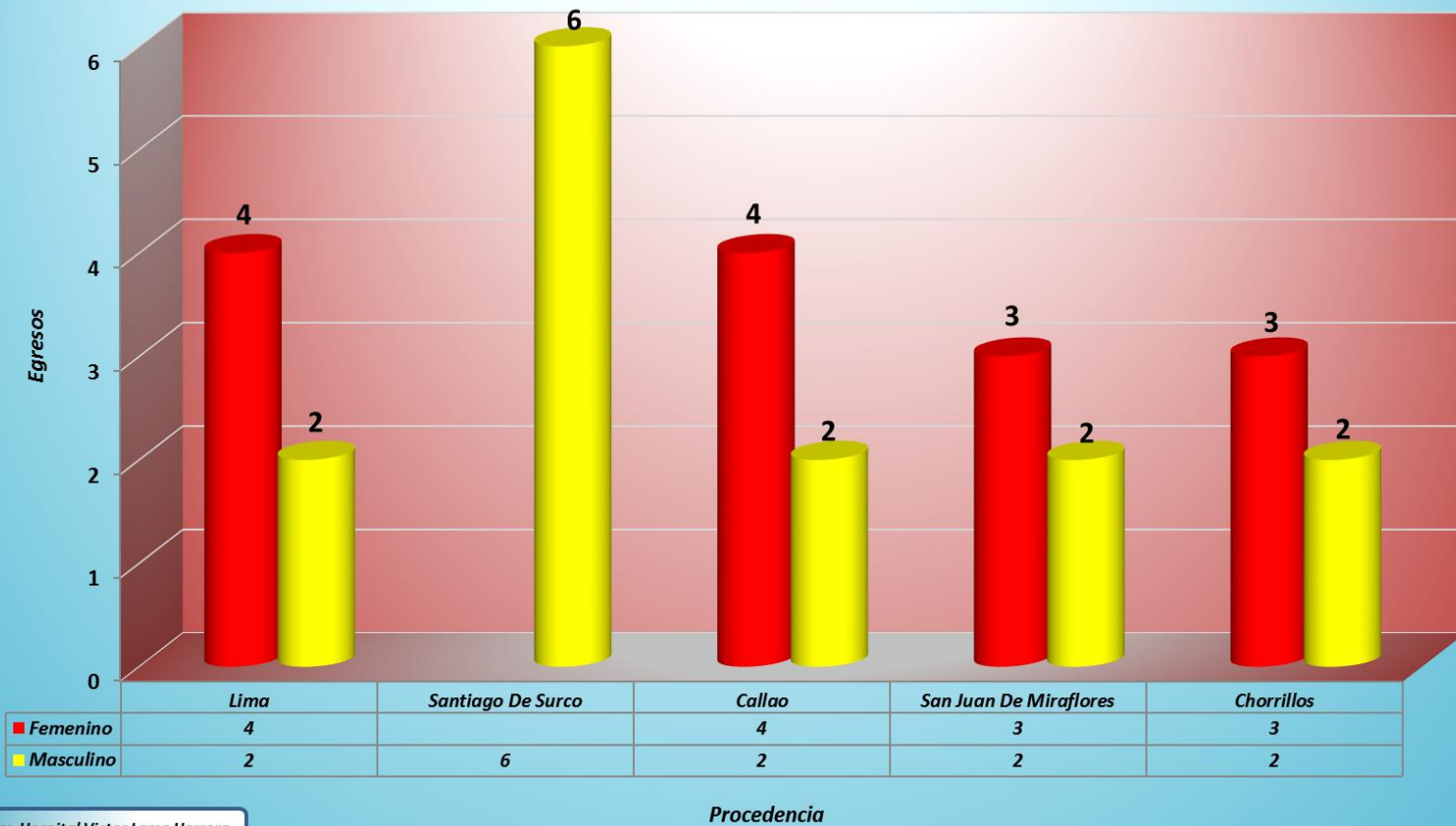


Fuente: Hospital Víctor Larco Herrera
Oficina de Estadística e Informática

Meses

El presente gráfico muestra la Frecuencia Acumulada en los Servicios de Hospitalización. El número de hospitalizaciones en el mes de Febrero del 2018 fue de 51, mientras que en el mes de Febrero de este año fue 43. En general existe una tendencia a mantenerse el promedio de hospitalizaciones.

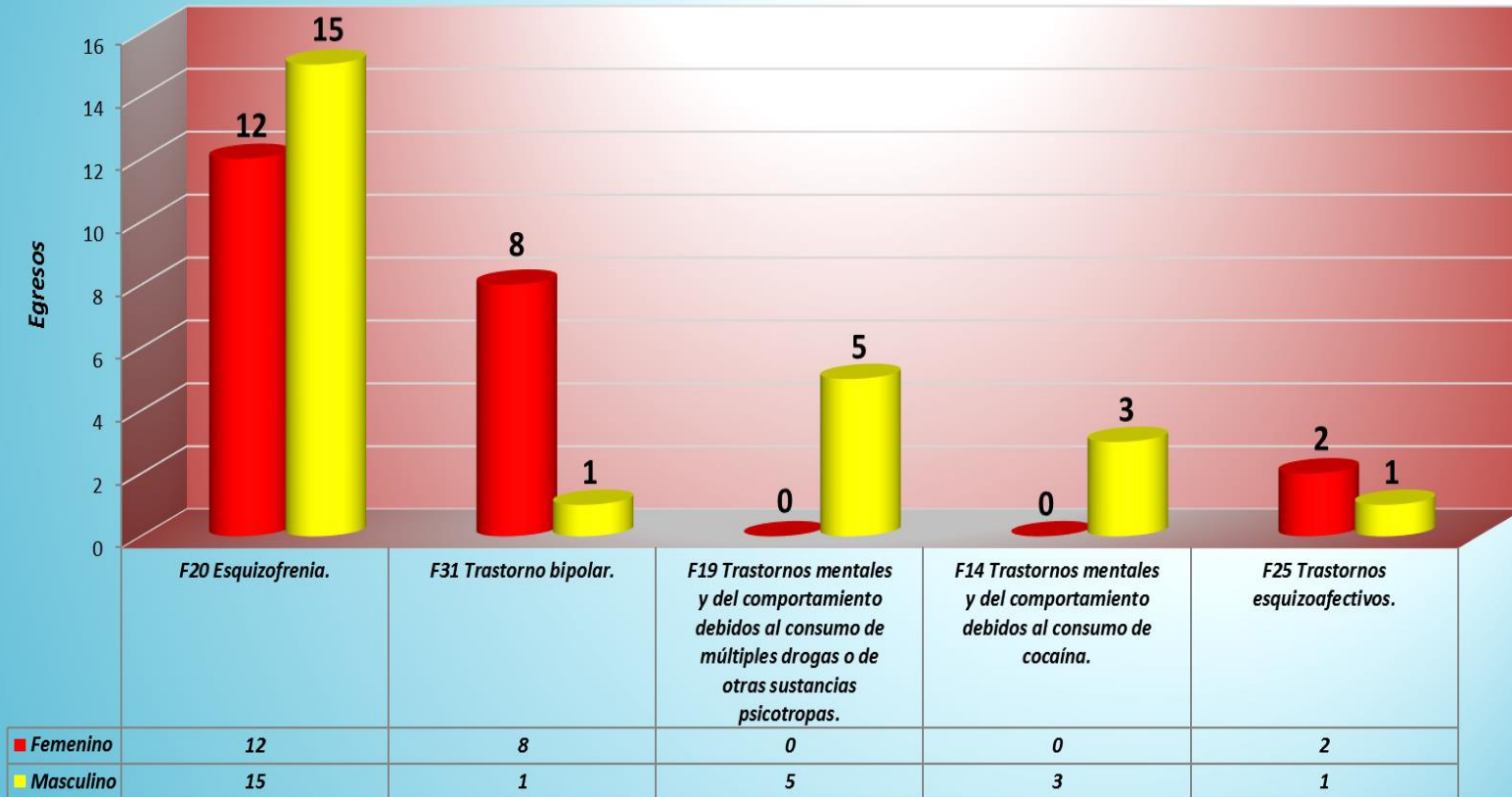
**Primeros Lugares de Procedencia en Egresos Hospitalarios
Febrero 2019
Gráfico N° 25**



Fuente: Hospital Victor Larco Herrera

De acuerdo al presente gráfico de egresos, en febrero del 2019, los pacientes retornaron a su lugar de procedencia, que fueron en el caso de la mayoría de las mujeres de Lima y Callao; en el caso de los varones corresponde al distrito de Santiago de Surco, San Juan de Miraflores y Chorrillos.

Primeras Causas de Morbilidad en Egresos Hospitalarios
Febrero 2019
Gráfico N° 26

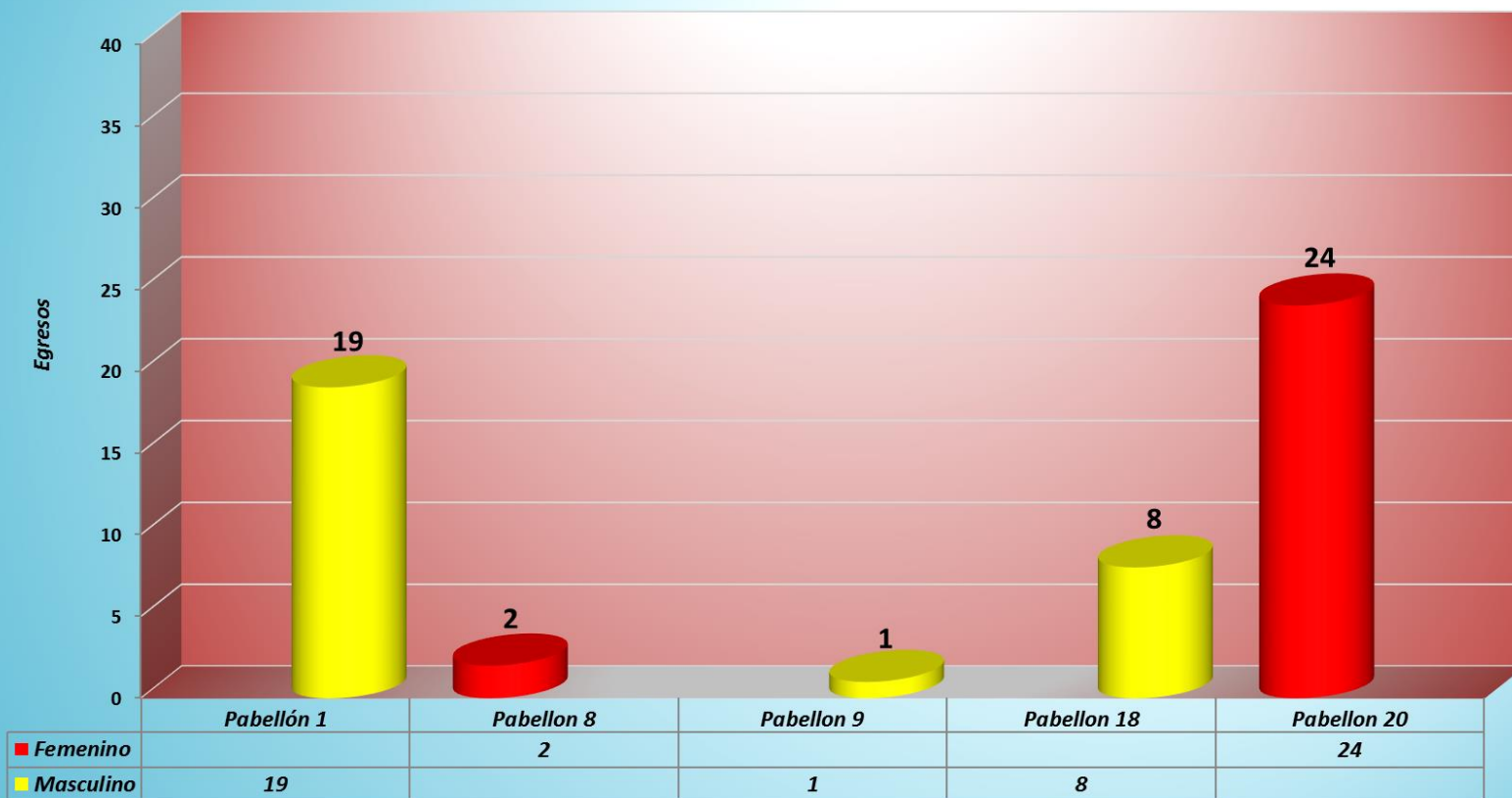


Fuente: Hospital Victor Larco Herrera

Diagnósticos

De acuerdo con los egresos hospitalarios, la primera causa de morbilidad durante el mes de Febrero fue la Esquizofrenia, con 12 casos de mujeres y 15 de varones; la segunda causa fue Trastorno bipolar, con 8 casos de mujeres y 1 caso de varones; la tercera fue Trastornos mentales y del comportamiento debidos al consumo de múltiples drogas o de otras sustancias psicotropas, con 5 casos de varones; la cuarta causa fue Trastornos mentales y del comportamiento debidos al consumo de cocaína, con 3 casos para varones, y finalmente Trastornos esquizoafectivos, con 2 casos de mujeres y 1 de varones.

Egresos Hospitalarios por Pabellones y por Sexo
Febrero 2019
Gráfico N° 27



Fuente: Hospital Víctor Larco Herrera
 Oficina de Estadística e Informática

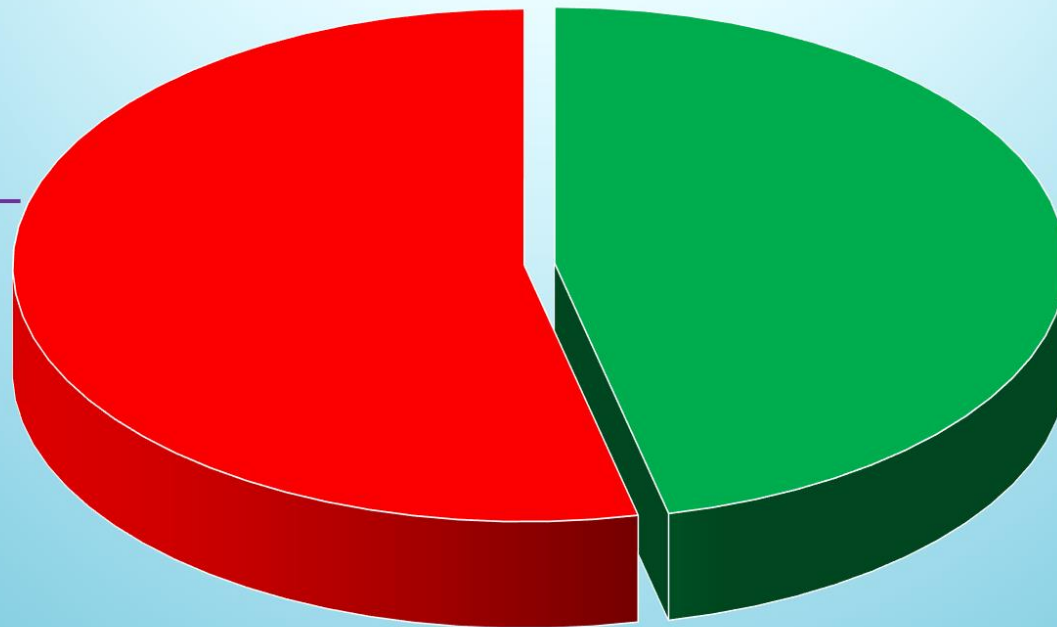
Pabellones

Como se aprecia del gráfico, la mayoría de egresos durante el mes de Febrero del 2019 fueron DEICINUEVE varones del pabellón 1, DOS mujeres del pabellón 8, UN varón del pabellón 9, OCHO varones del pabellón 18 y VEINTICUATRO mujeres del pabellón 20.

*Distribución de Egresos por Sexo
Febrero 2019
Gráfico N° 28*

Masculino, 30, 54%

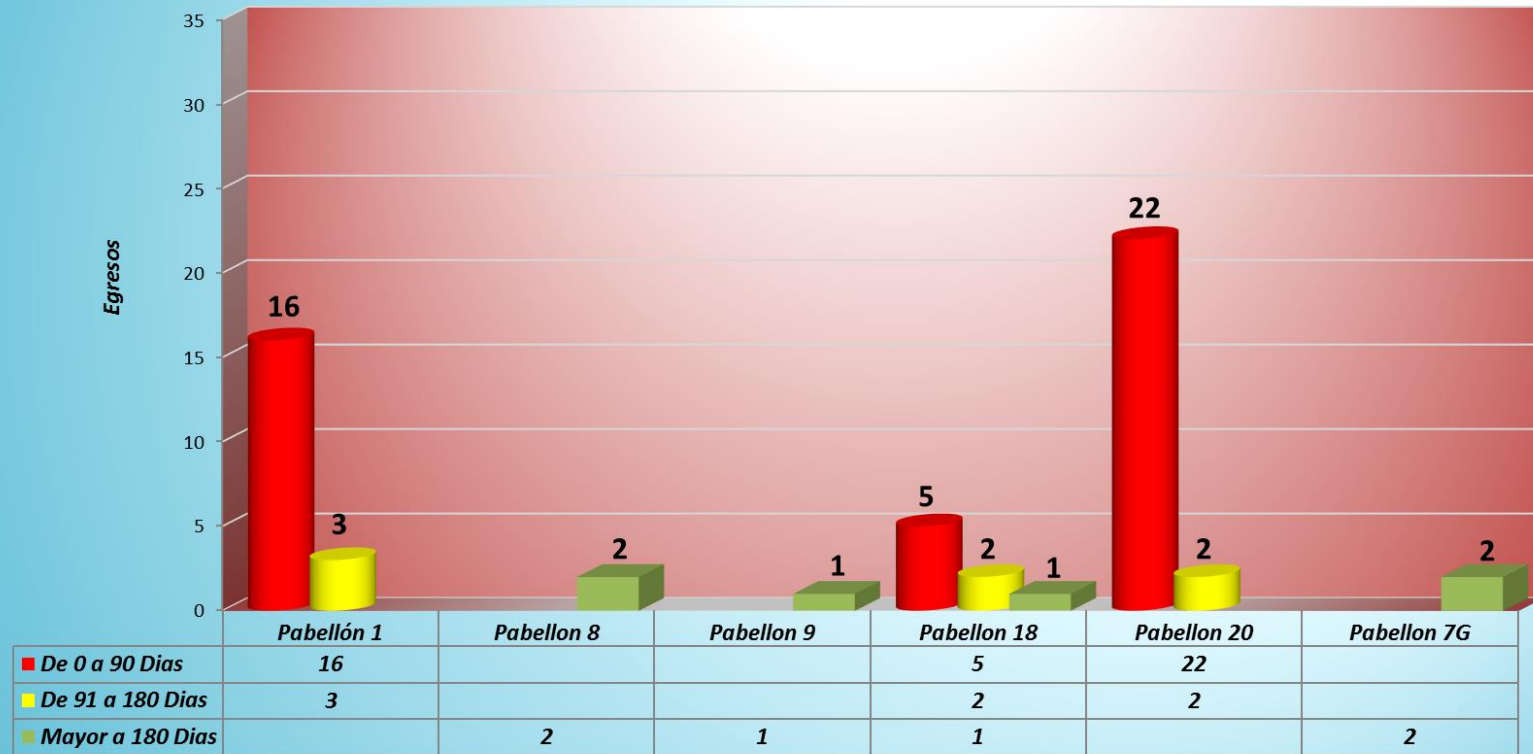
Femenino, 26, 46%



Fuente: Hospital Victor Larco Herrera
Oficina de Estadística e Informática

Como muestra la gráfica, el porcentaje de egresos de los servicios de hospitalización durante el mes de Febrero fue de 54% (30 pacientes) y 46% (26 pacientes) para varones y mujeres respectivamente.

Numero de Egresos por Estancia y por Pabellones
Febrero 2019
Gráfico N° 29

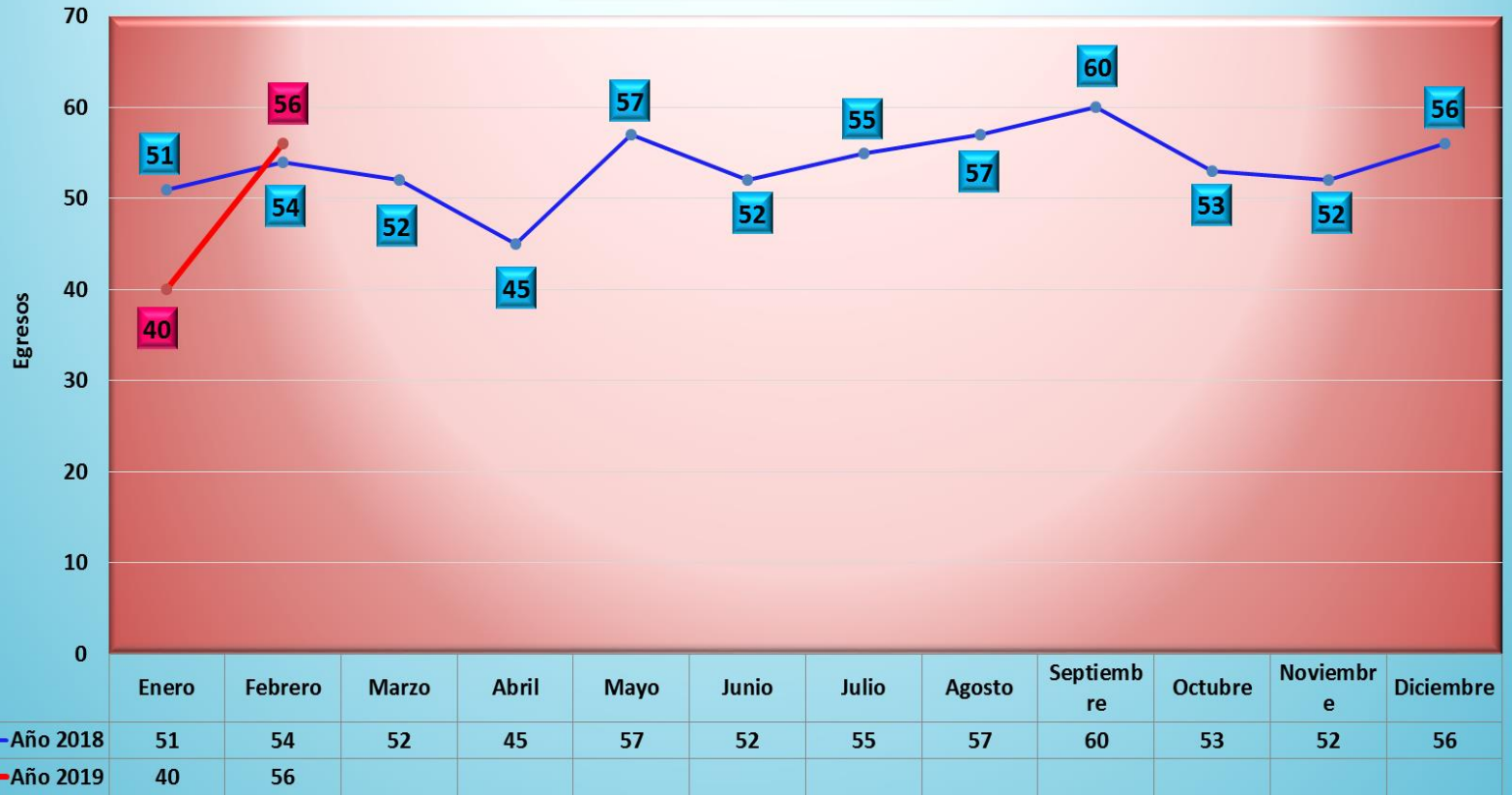


Fuente: Hospital Victor Larco Herrera
 Oficina de Estadística e Informática

Pabellones

El presente gráfico muestra la cantidad de egresos hospitalarios por estancia durante el mes de Febrero. Como se aprecia, CUARENTA Y TRES pacientes tuvieron una estancia entre 0 y 90 días, SIETE pacientes tuvieron una estancia entre 91 y 180 días, y SEIS pacientes mayor a 180 días.

Frecuencia Acumulada de Egresos
 Años 2018 & 2019
 Febrero 2019
 Gráfico N° 30



Fuente: Hospital Víctor Larco Herrera
 Oficina de Estadística e Informática

Meses

La presente gráfica muestra la cantidad de Egresos de los Servicios de Hospitalización, mes tras mes. En el mes de Febrero del 2018 se produjeron 54 Egresos, mientras que en Febrero del 2019 se produjeron 56.

**Comparativo de Residuos Sólidos Biocontaminados Generados
Años 2017 al 2019
Al mes de Febrero 2019
Gráfico N° 31**



Fuente: Hospital Víctor Larco Herrera
Oficina de Estadística e Informática

Si tenemos en cuenta la cantidad de Residuos Sólidos Peligrosos No Comunes Biocontaminados, en comparación con los meses de febrero de los años 2017 y 2018, observamos que durante el mes de febrero del 2019, se generó una cantidad mucho mayor de residuos respecto a dichos años, pero menor que el mes anterior.