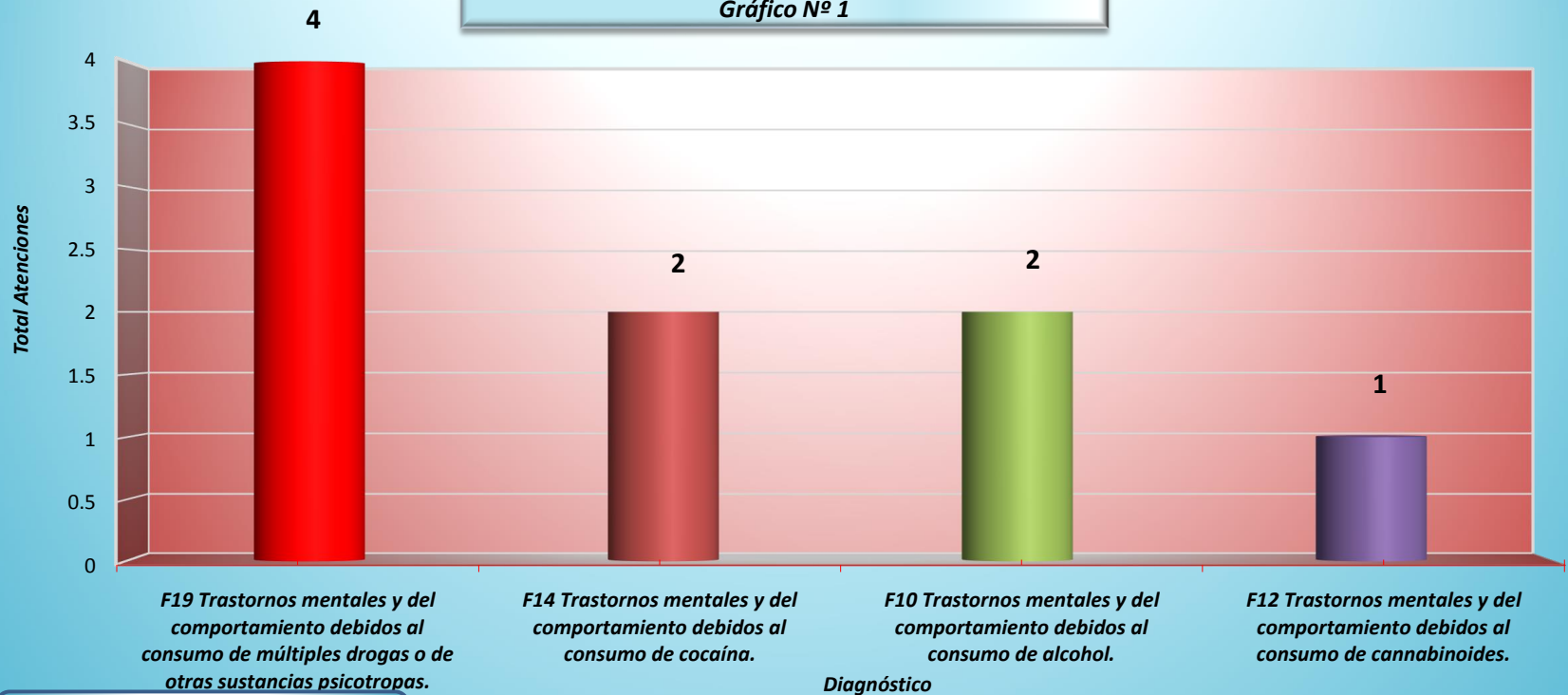


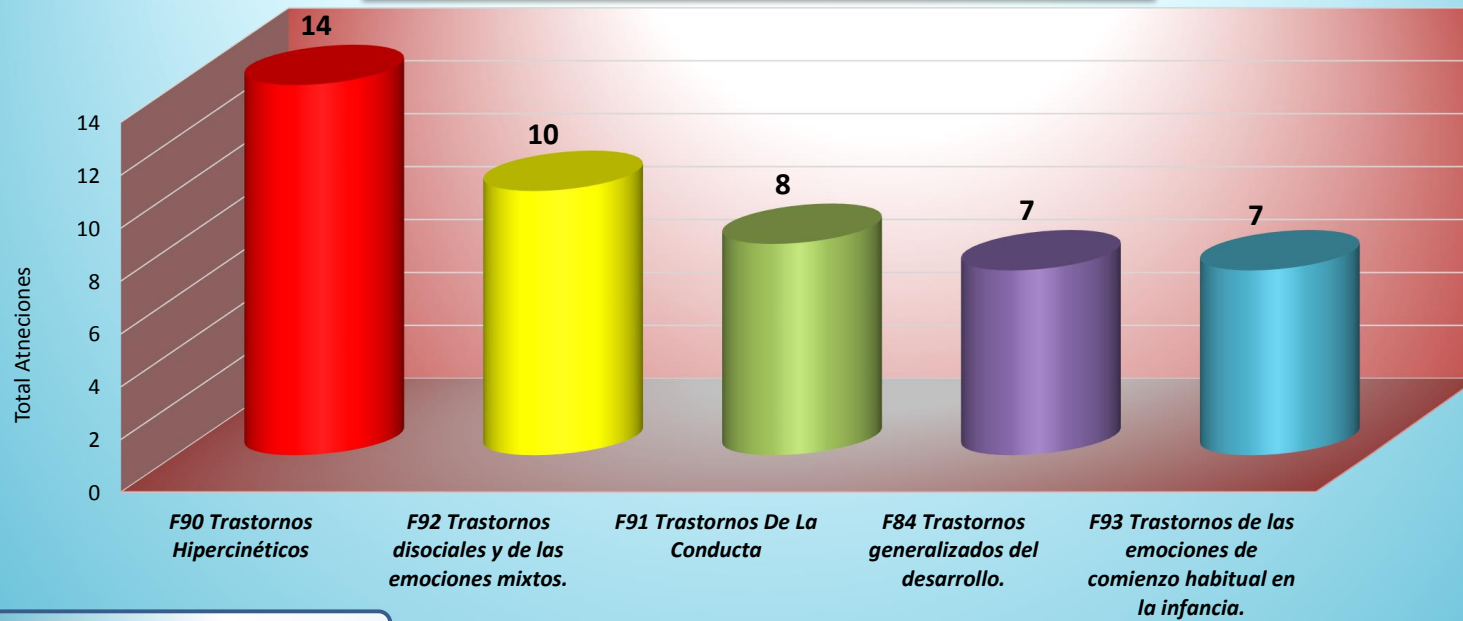
Primeras Causas de Morbilidad
Consulta Externa Psiquiatría Adicciones - Pacientes Nuevos
Enero 2017
Gráfico N° 1



Fuente: Hospital Victor Larco Herrera
Oficina de Estadística e Informática

En este gráfico podemos observar que en el Servicio de Adicciones de Consulta Externa en el mes de Enero se presentaron CUATRO casos nuevos de T. M y del comportamiento debidos al consumo consumo de drogas o de otras sustancias psicotropicas, asimismo DOS caso T. M y del comportamiento debidos al consumo de cocaína, DOS casos de T.M del comportamiento debido al consumo de alcohol y finalmente UN CASO de T.M comportamiento debido al consumo de

Primeras Causas de Morbilidad
Consulta Externa Psiquiatría Niños Y Adolescentes - Pacientes Nuevos
Enero 2017
Gráfico N° 2

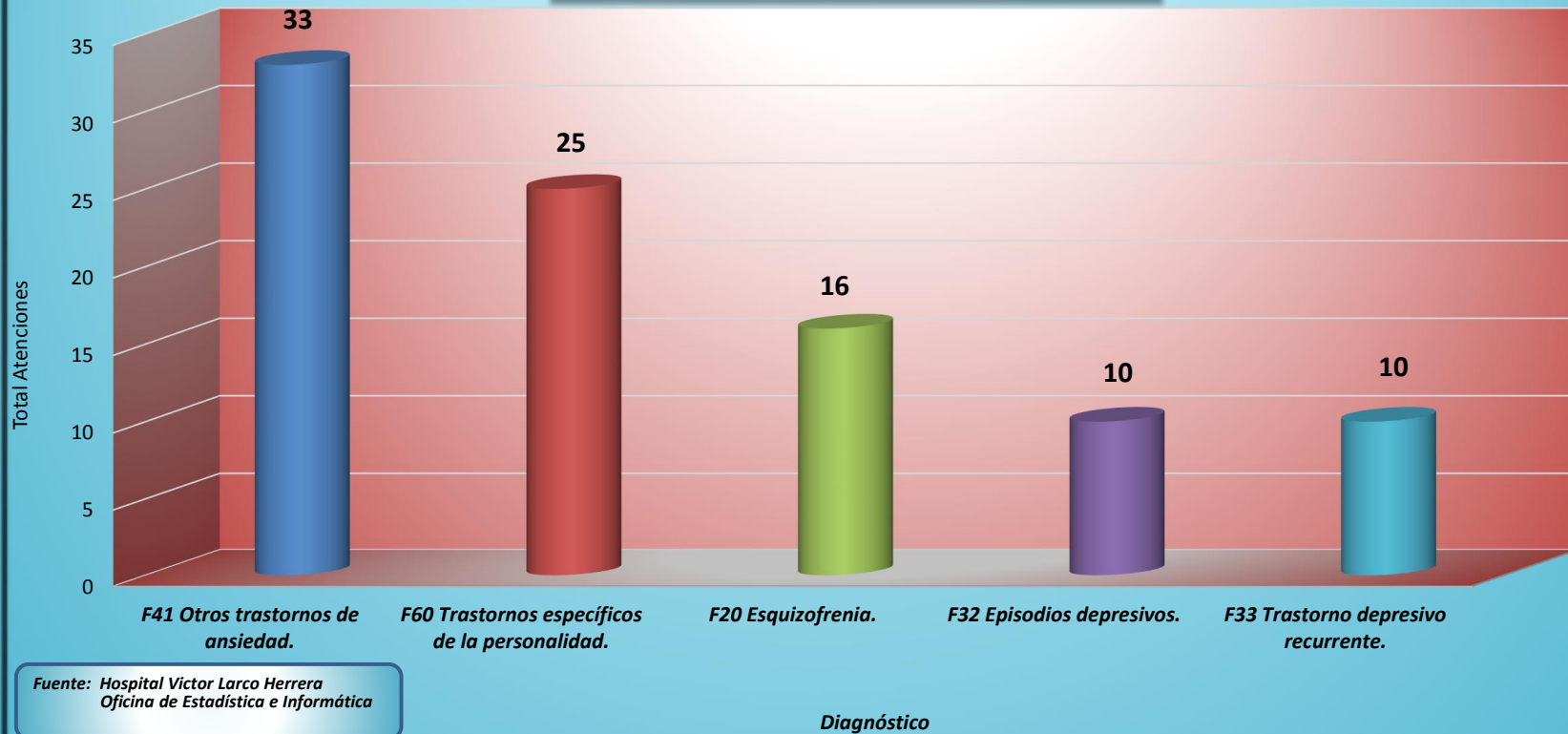


Fuente: Hospital Victor Larco Herrera
Oficina de Estadística e Informática

Diagnóstico

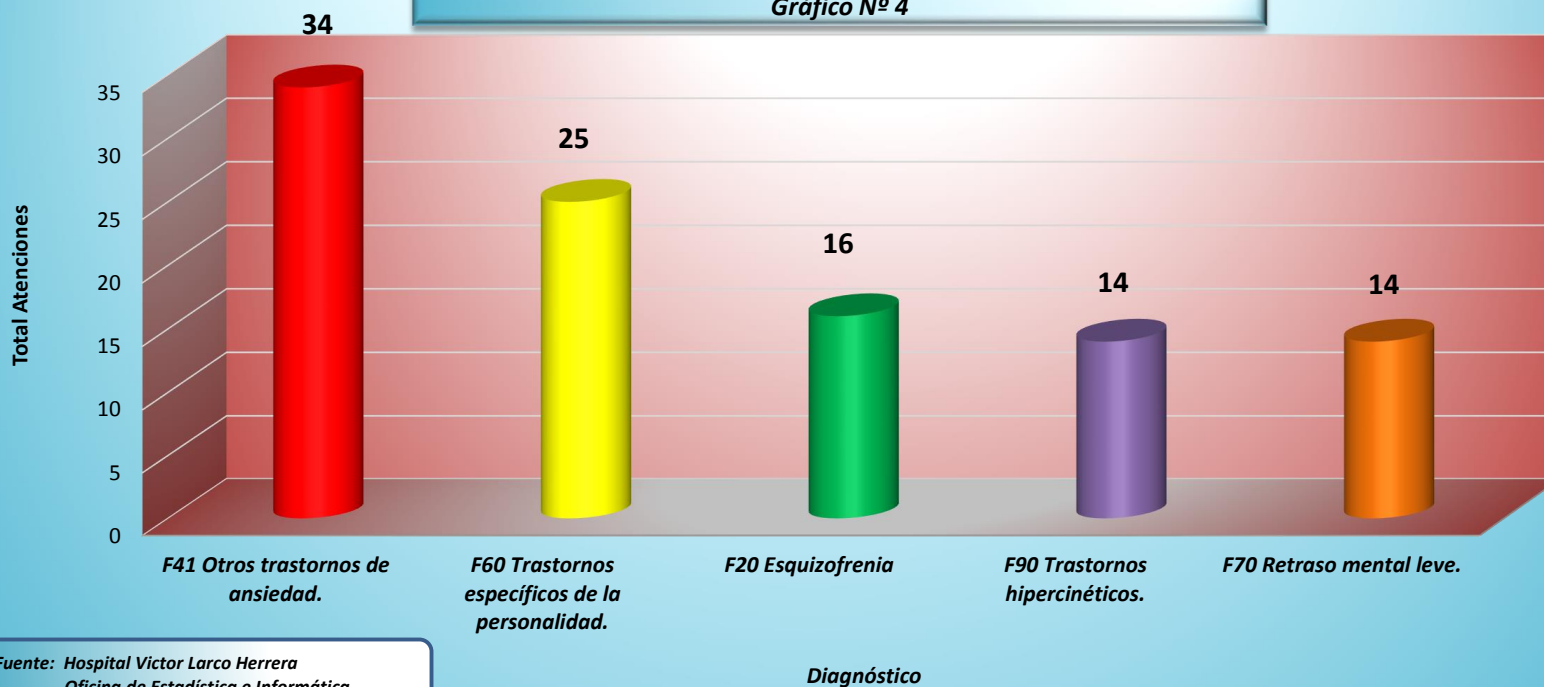
Según este gráfico, en el Servicio de Consulta Externa de Niños y Adolescentes del HVLH se atendieron en el mes de Enero como pacientes nuevos en primer lugar CATORCE casos de Trastornos Hiperkinéticos, seguido DIEZ casos de los Trastornos disociales de las emociones mixtos, OCHO casos el caso de transtorno de la conducta , SIETE casos de transtorno generalizado del desarrollo, y finalmente SIETE casos de transtorno de las emociones de comienzo habitual en la infancia.

Primeras Causas de Morbilidad
Consulta Externa Psiquiatría Adultos - Pacientes Nuevos
Enero 2017
Gráfico Nº 3



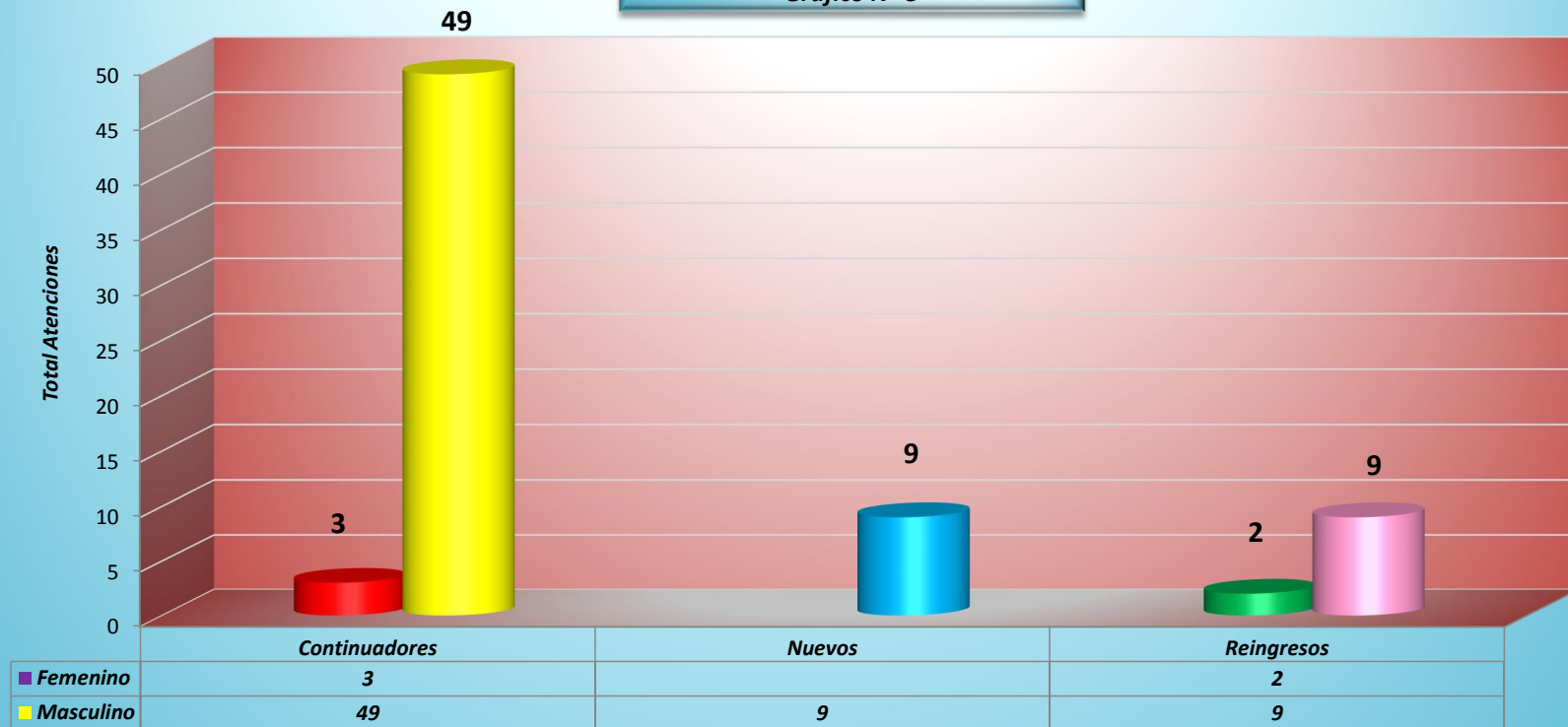
En consulta Externa de Adultos con Respecto a los pacientes nuevos, en el mes de Enero se presentó en primer lugar a los Trastornos de Ansiedad, en segundo lugar seguido de transtornos específicos de la personalidad seguido de casos de Esquizofrenia , y en cuarto lugar Episodios depresivos. Relegado a un quinto lugar se encuentran los pacientes con Trastornos depresivo recurrente.

**Primeras Causas de Morbilidad de Todas las Consultas Externas Psiquiatría
(Adultos + Niños + Adicciones) - Pacientes Nuevos
Enero 2017
Gráfico N° 4**



Este gráfico muestra que si sumamos el total de pacientes nuevos atendidos en el mes de Enero en las Consultas Externas de Adicciones, Niños y Adolescentes y Adultos, el primer lugar lo ocupa Otros trastornos de ansiedad, segundo lugar trastornos específicos de la personalidad, en tercer lugar Esquizofrenia , luego transtorno hiperkineticos , seguido como ultimo lugar Retraso mental leve .

**Consulta Externa Psiquiatría Adicciones -
Condición Por Sexo
Enero 2017
Gráfico N° 5**

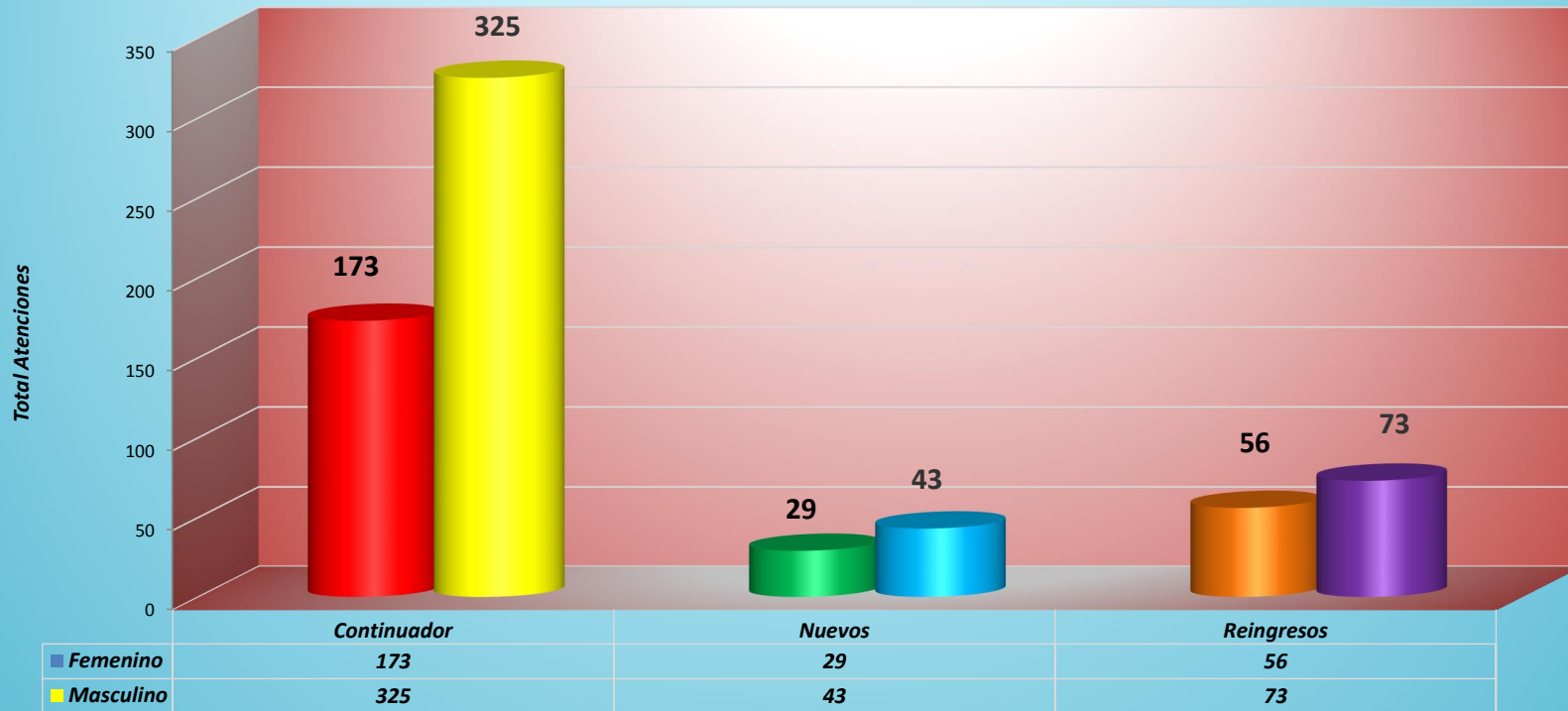


Fuente: Hospital Victor Larco Herrera
Oficina de Estadística e Informática

Condición

En el caso de la consulta externa de psiquiatría de Adicciones, se aprecia en el mes de Enero, una mayor cantidad de varones atendidos, tanto en nuevos, como en continuadores.

**Consulta Externas Psiquiatría
Niños y Adolescentes Por Condición Y Sexo
Enero 2017
Gráfico N° 6**

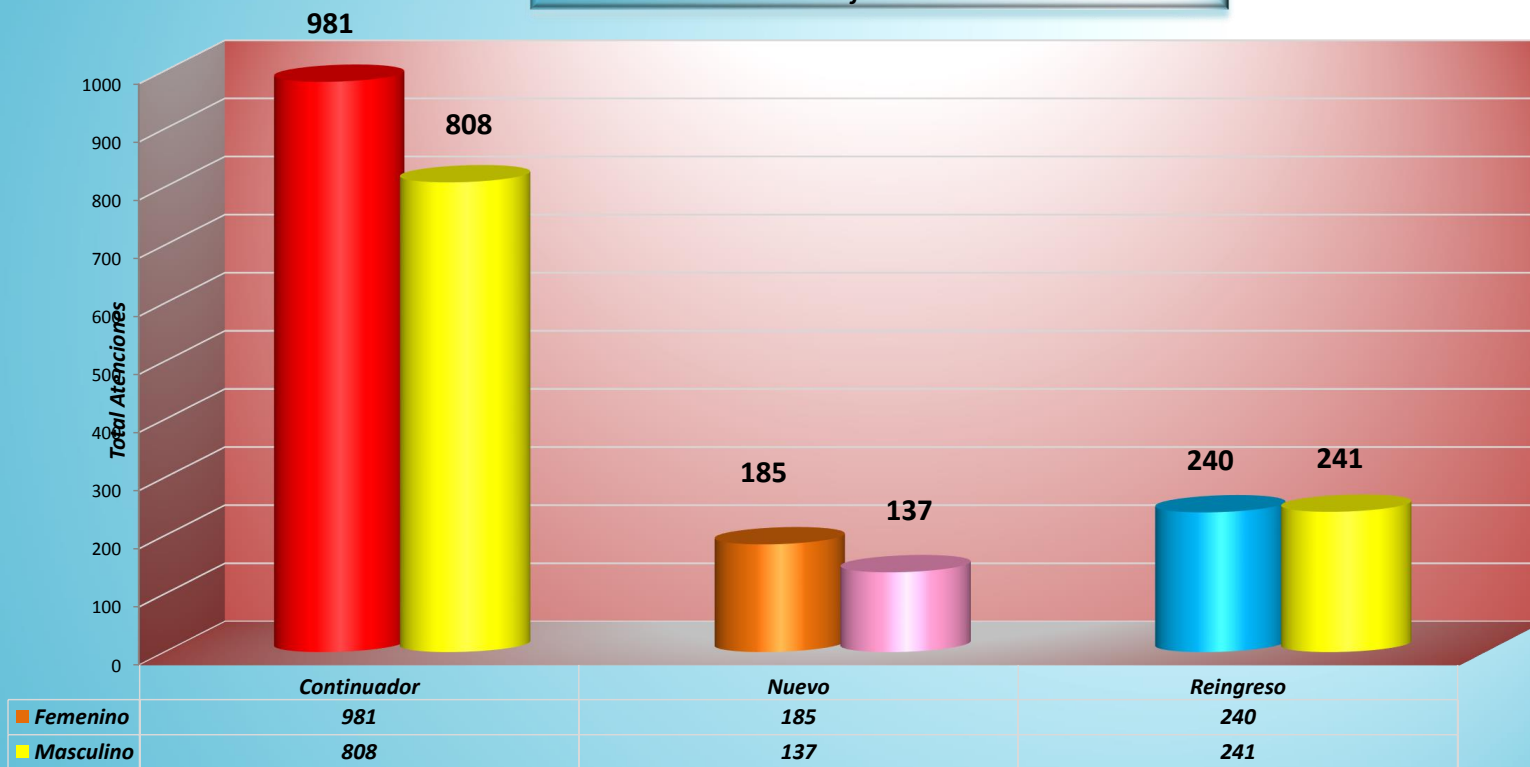


Fuente: Hospital Victor Larco Herrera
Oficina de Estadística e Informática

Condición

Este gráfico nos muestra que en consulta externa de niños y adolescentes, en el mes de Enero, la proporción de atención de varones es mayor que el de mujeres y esa proporción se mantiene en los pacientes nuevos, continuadores y reingresos.

Consulta Externas Psiquiatría "Adultos" por Condición Y Sexo
Enero 2017
Gráfico N° 7

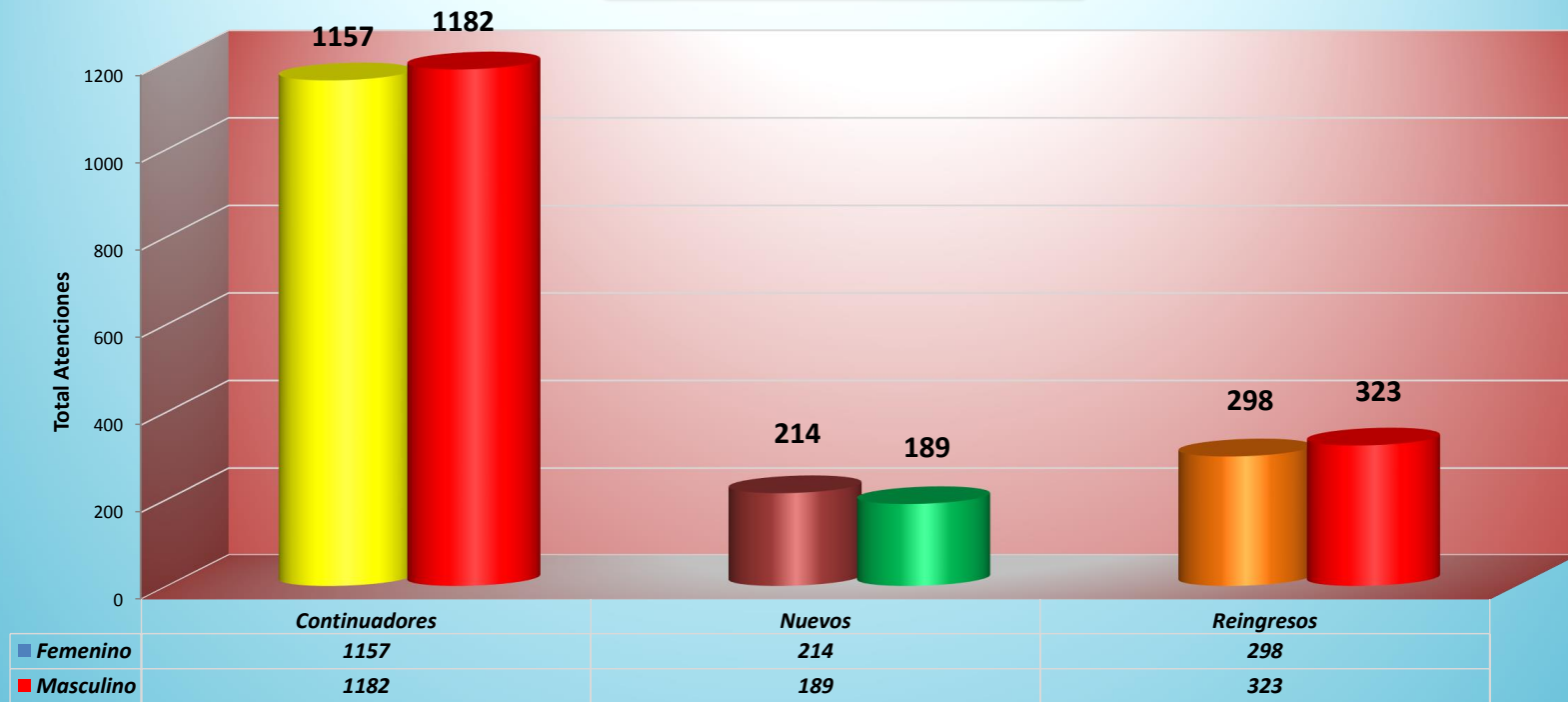


Fuente: Hospital Victor Larco Herrera
 Oficina de Estadística e Informática

Condición

En el caso de la consulta externa de adultos, se aprecia en el mes de Enero, una mayor cantidad de mujeres atendidas, tanto en nuevos, y en continuadores y en reingresos.

**Todas las Consultas Externas de
Psiquiatría (Adultos + Niños + Adicciones)
Enero 2017
Gráfica N° 8**

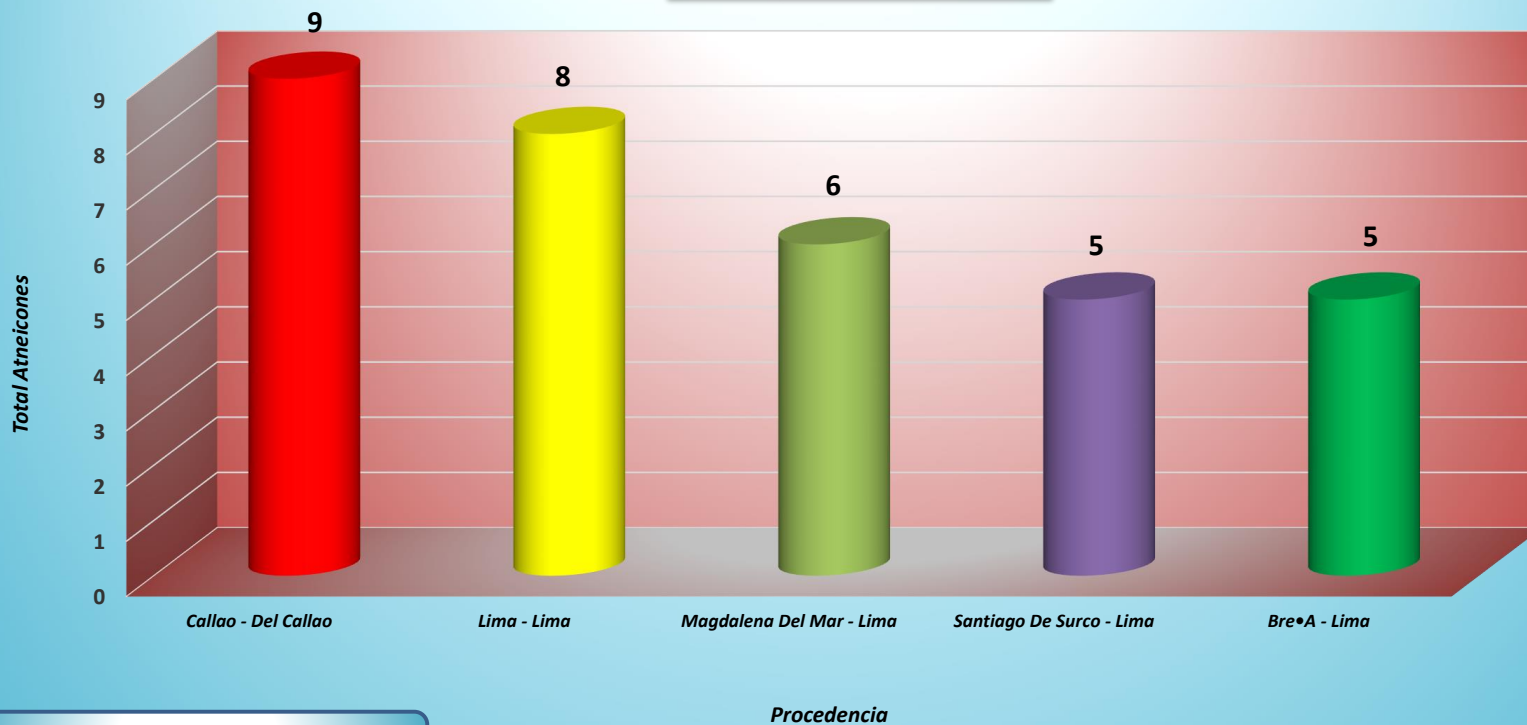


Fuente: Hospital Victor Larco Herrera
Oficina de Estadística e Informática

Condición

En relación a todas las consultas (niños, adultos y adicciones), en el mes de Enero, se observa que la mayor cantidad en continuadores es de mujeres tanto en nuevos y en los reingresos los varones es mayor cantidad .

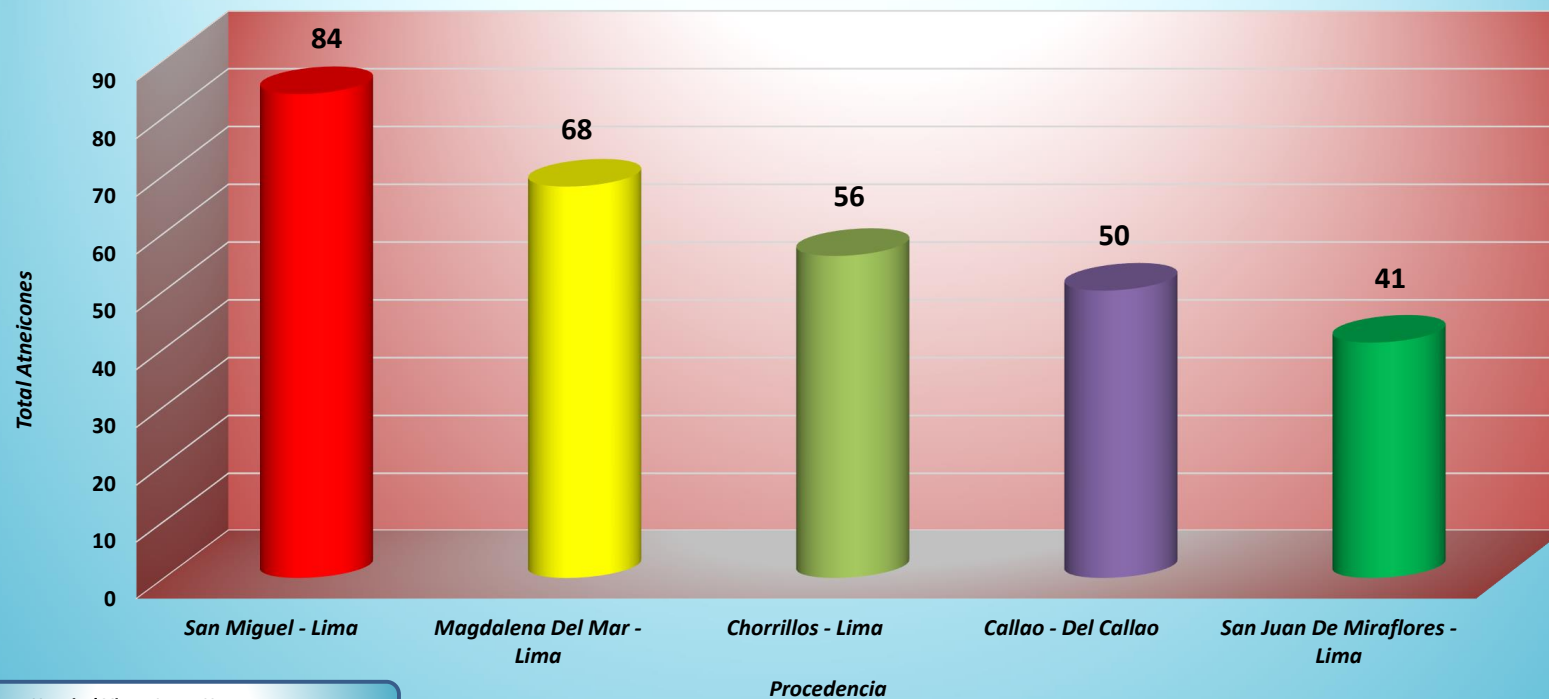
**Primeros Lugares de Procedencia
en Consulta Externa Adicciones
Enero 2017
Gráfico N° 9**



Fuente: Hospital Victor Larco Herrera
Oficina de Estadística e Informática

Los casos de adicciones que acudieron a consulta externa en el mes de Enero procedieron en primer lugar Callao, luego Lima, Magdalena del Mar, Santiago de Surco y finalmente Breña.

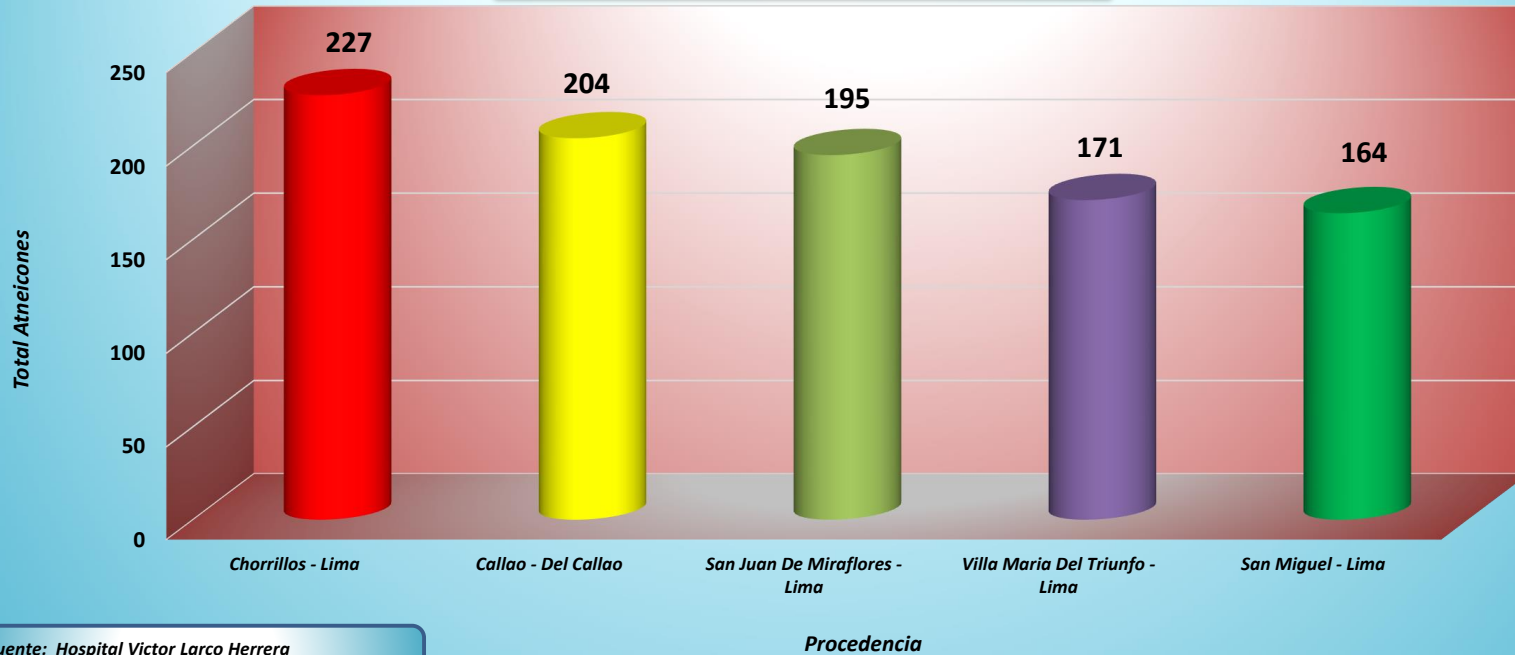
**Primeros Lugares de Procedencia de Consulta Externa en Niños Y Adolescentes
Enero 2017
Gráfico N° 10**



Fuente: Hospital Victor Larco Herrera
Oficina de Estadística e Informática

Los casos de niños y adolescentes que acudieron a consulta en el mes de Enero procedieron en primer lugar de San Miguel, luego MAGdalena del Mar, Chorrillos, Callao y SJM.

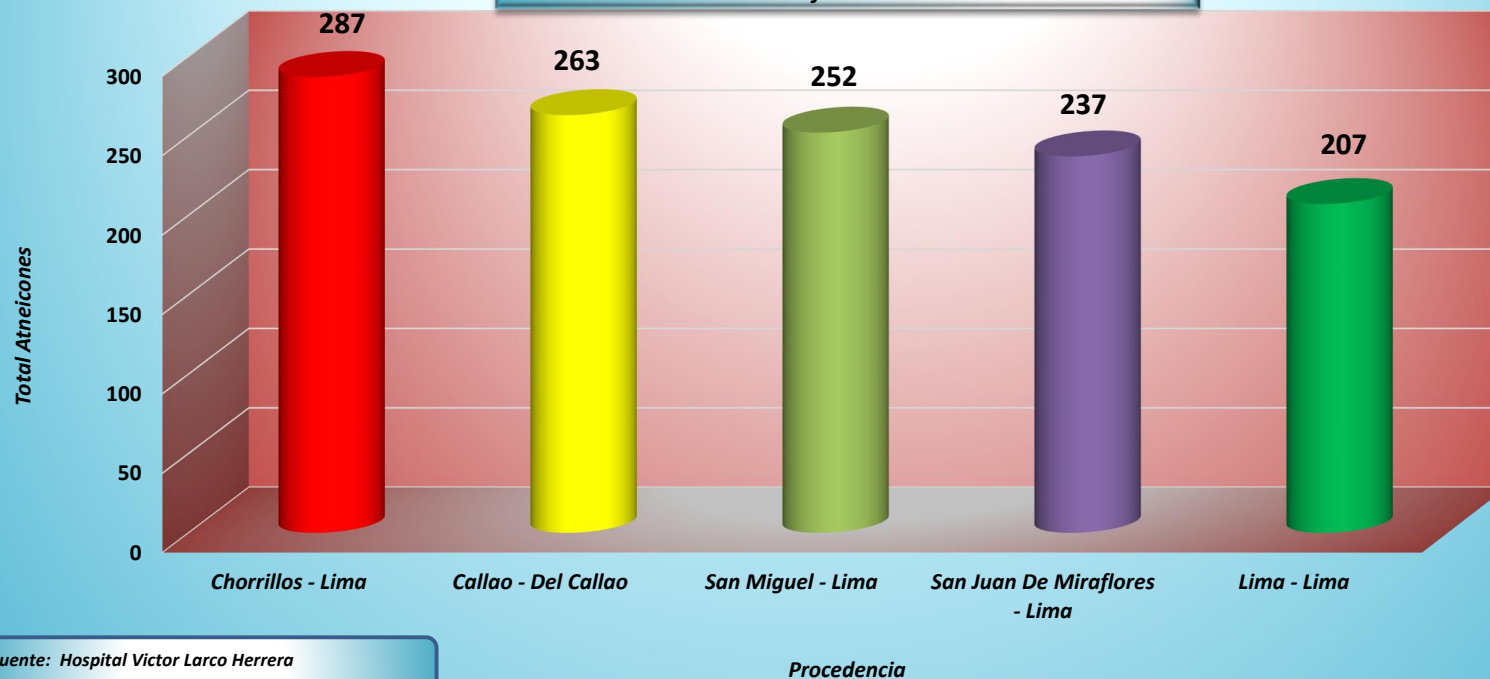
**Primeros Lugares de Procedencia de Consulta Externa
Psiquiatría Adultos
Enero 2017
Gráfico N° 11**



Fuente: Hospital Victor Larco Herrera
Oficina de Estadística e Informática

Los casos que acudieron a consulta externa de adultos durante el mes de Enero procedieron en primer lugar de frecuencia de Chorrillos, Callao, luego San Juan de Miraflores, Villa Maria del Triunfo y San Miguel .

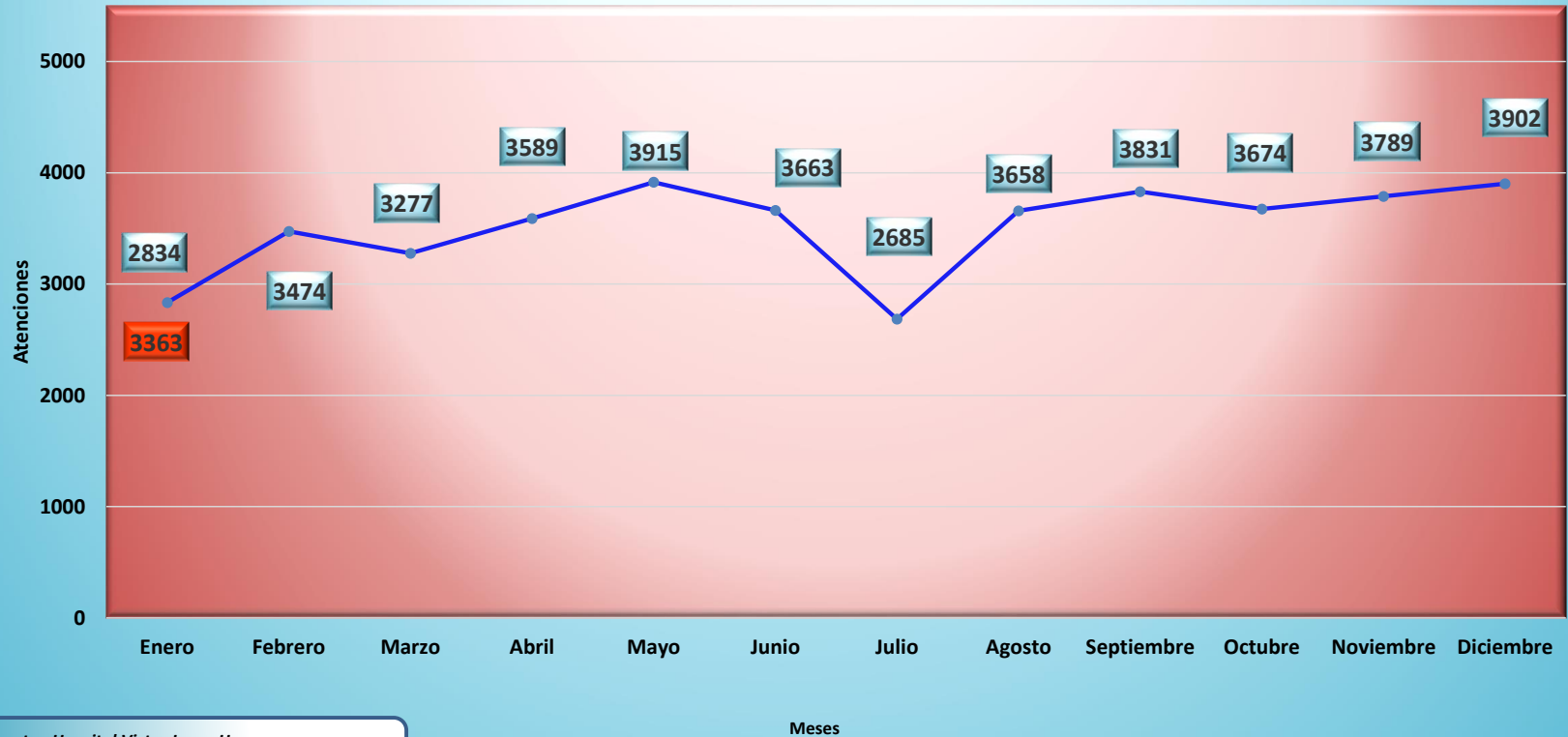
**Primeros Lugares de Procedencia de Toda la Consulta Externa
Psiquiatría (Adultos + Niños + Adicciones)
Enero 2017
Gráfico N° 12**



Fuente: Hospital Victor Larco Herrera

Si tenemos en cuenta todas las consultas, en el mes de Enero, los pacientes procedieron en primer lugar de Chorrillos, luego Callao y el tercer lugar San Miguel. En cuarto y quinto lugar se sitúan San Juan de Miraflores y Lima respectivamente.

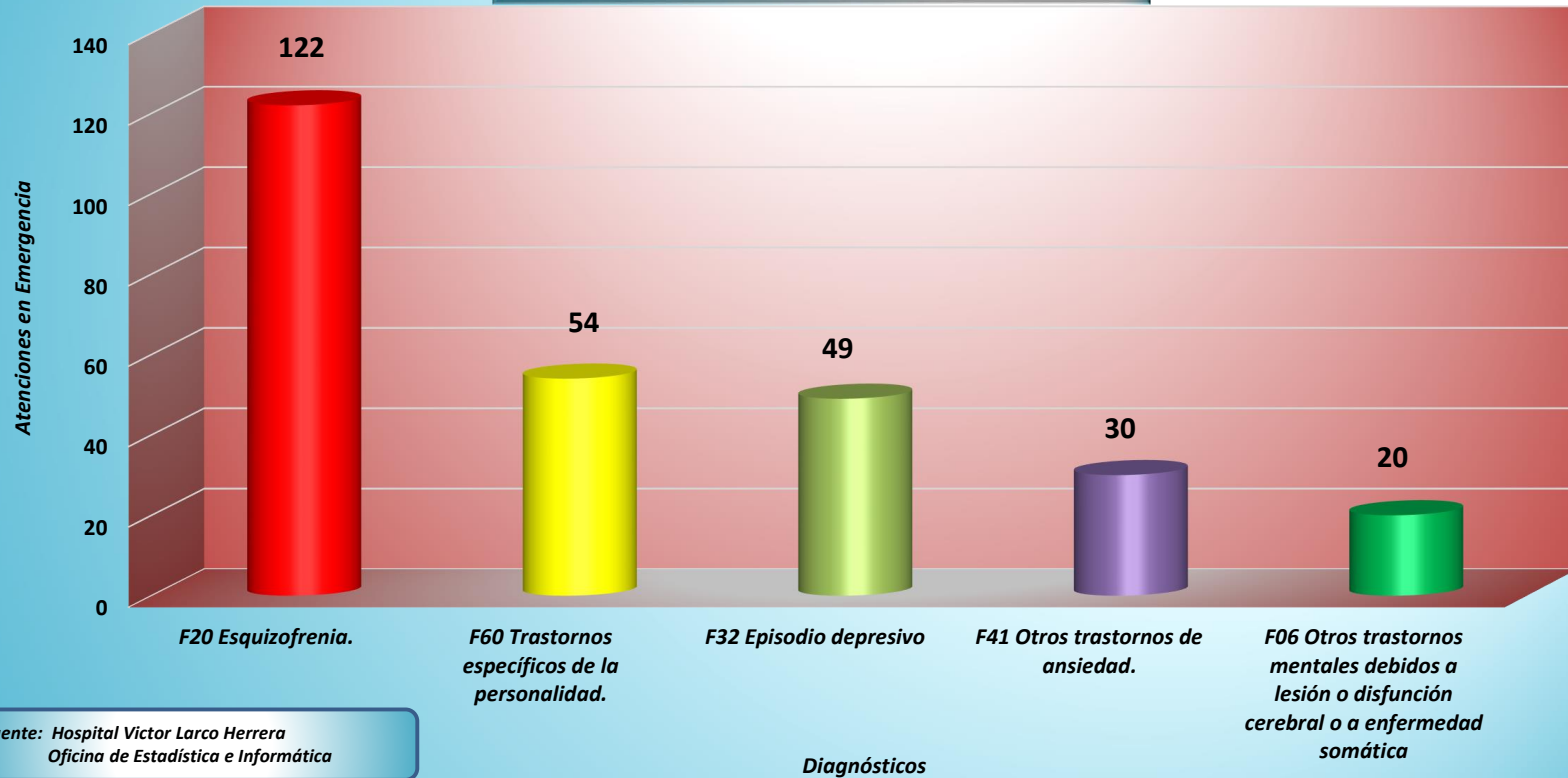
Frecuencia Acumulada Consulta Externa Psiquiatría
Año 2016 & 2017
Enero 2017
Gráfica N° 13



Fuente: Hospital Víctor Larco Herrera
Oficina de Estadística e Informática

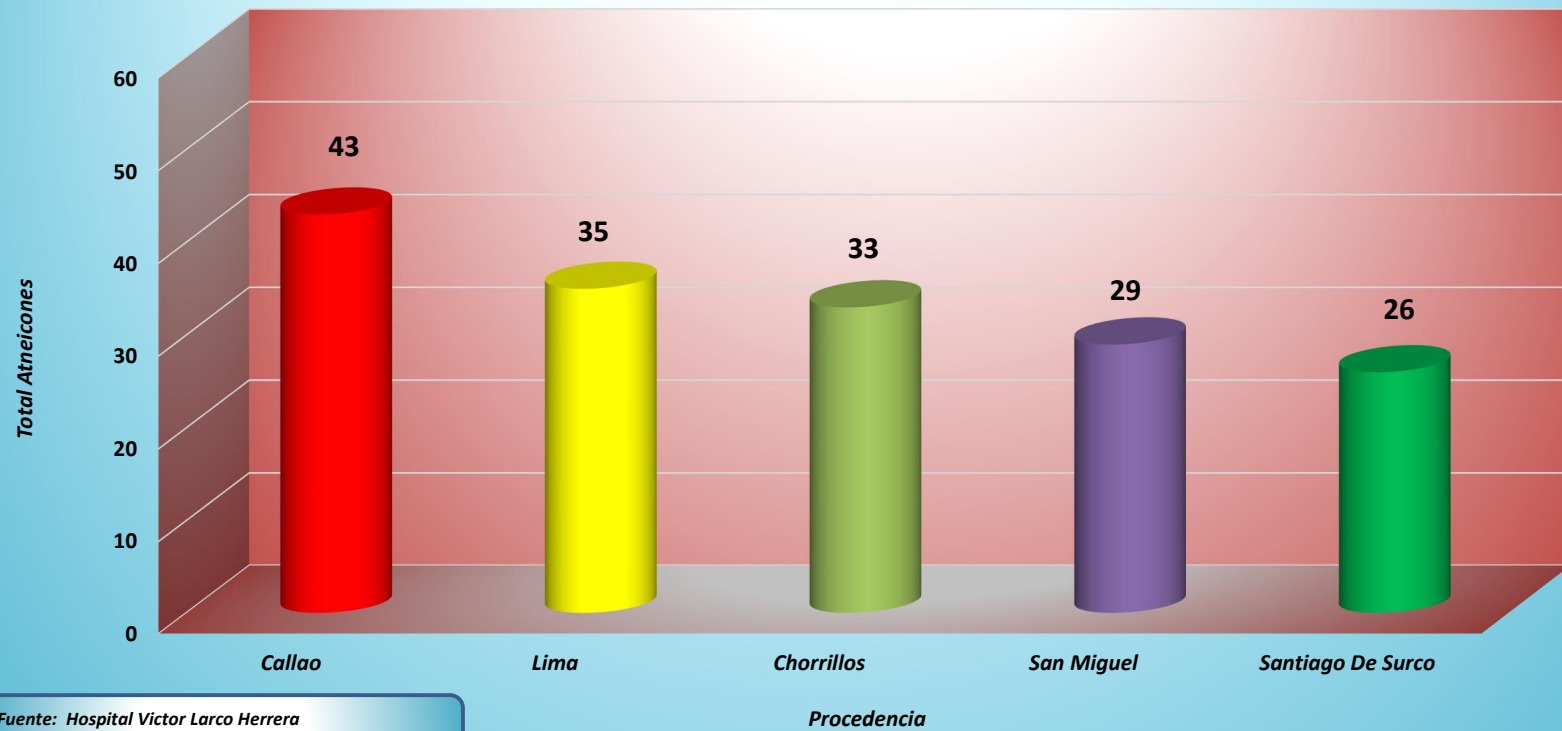
Si tenemos en cuenta las actividades de Consulta Externa en el Hospital Víctor Larco Herrera, en comparación al mes de Enero del año 2016 (2834 atenciones), en Enero del 2017 tenemos en total 3363 atenciones, una frecuencia acumulada prácticamente igual.

*Primeras Causas de Morbilidad de Ingresos a Emergencia
Enero 2017
Gráfico N° 14*



La primera causa de morbilidad en el servicio de emergencia en el mes de Enero fue la esquizofrenia, luego trastornos específico de la personalidad, luego de episodio depresivo, en cuarto lugar trastorno de ansiedad y en quinto lugar trastorno mentales debidos a lesion o difusion.

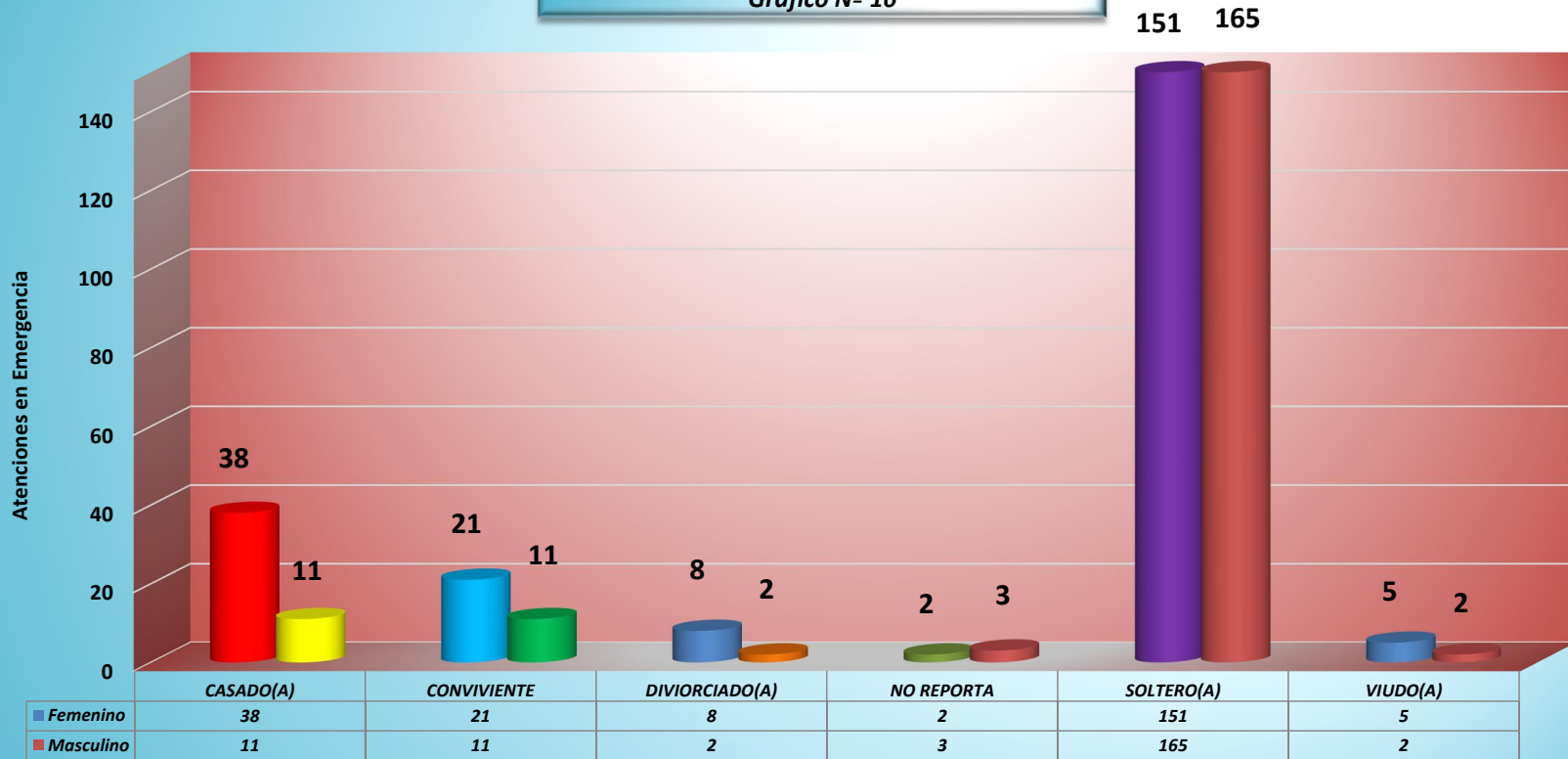
**Primeros Lugares de Procedencia en Emergencia
Enero 2017
Gráfico N° 15**



Fuente: Hospital Victor Larco Herrera
Oficina de Estadística e Informática

Los pacientes que acudieron al servicio de emergencia en el mes de Enero procedieron en primer lugar del Callao, luego Lima, Chorrillos, San Miguel y Santiago de Surco .

Ingreso por Emergencia por Estado Civil y por Sexo
 Enero 2017
 Gráfico N° 16

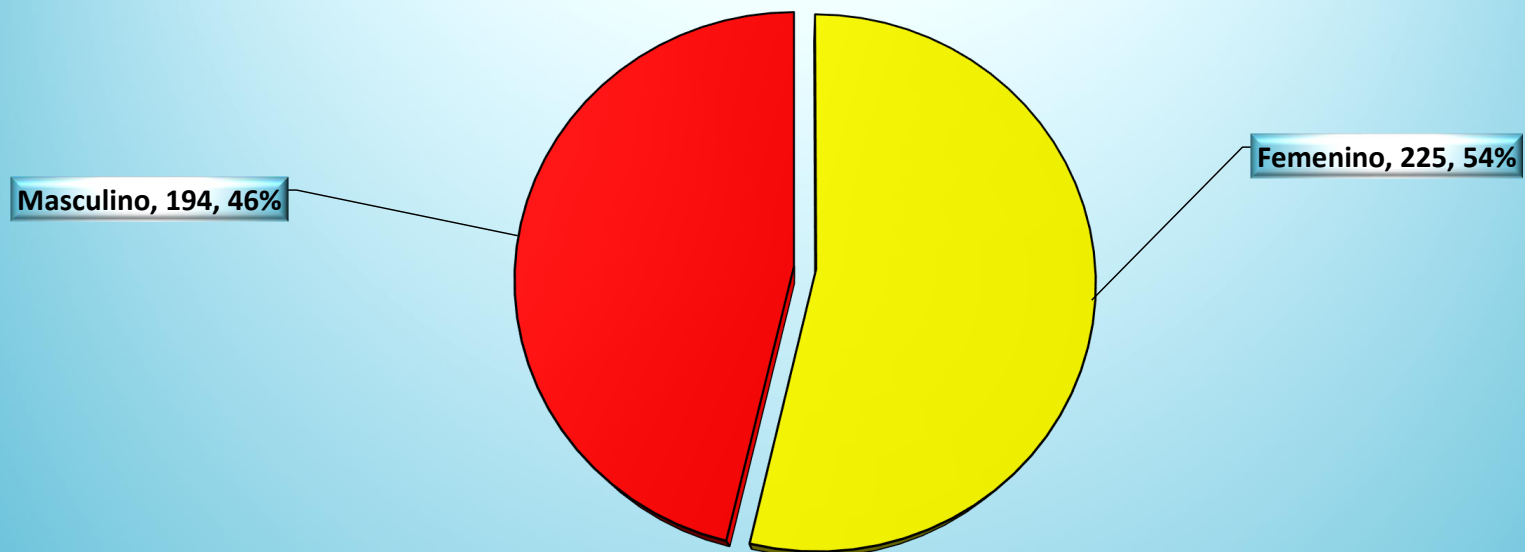


Fuente: Hospital Victor Larco Herrera
 Oficina de Estadística e Informática

Estado Civil

En este gráfico se aprecia que en el mes de Enero acudieron una mayor cantidad de pacientes solteros de ambos sexos al servicio de emergencia del HVLH. Es interesante observar que acuden más varones solteros, en contraste con las mujeres.

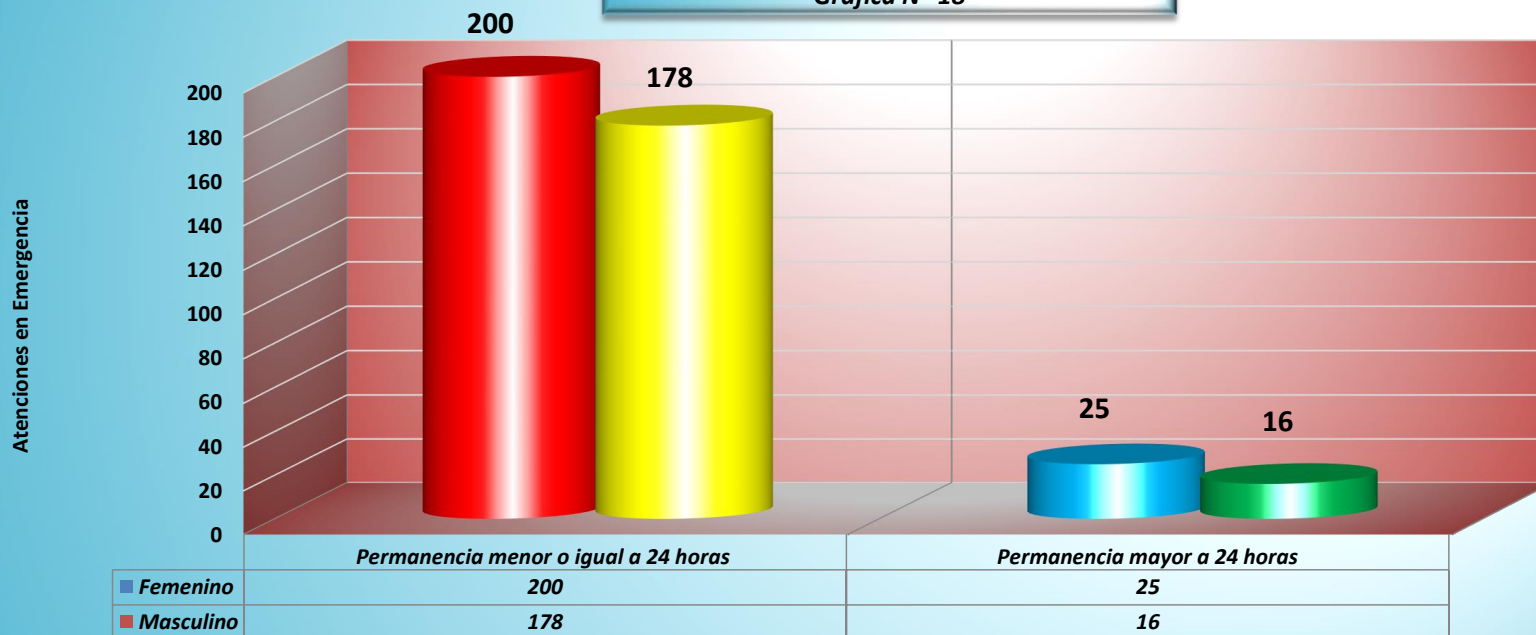
Ingresos a Emergencia según Sexo
Enero 2017
Gráfico Nº 17



Fuente: Hospital Víctor Larco Herrera
Oficina de Estadística e Informática

Se aprecia un porcentaje de igualdad de atenciones de mujeres en el servicio de emergencia durante el mes de Enero del 2017.

Tiempo de Permanencia en Emergencia - por Sexo
Enero 2017
Gráfica N° 18

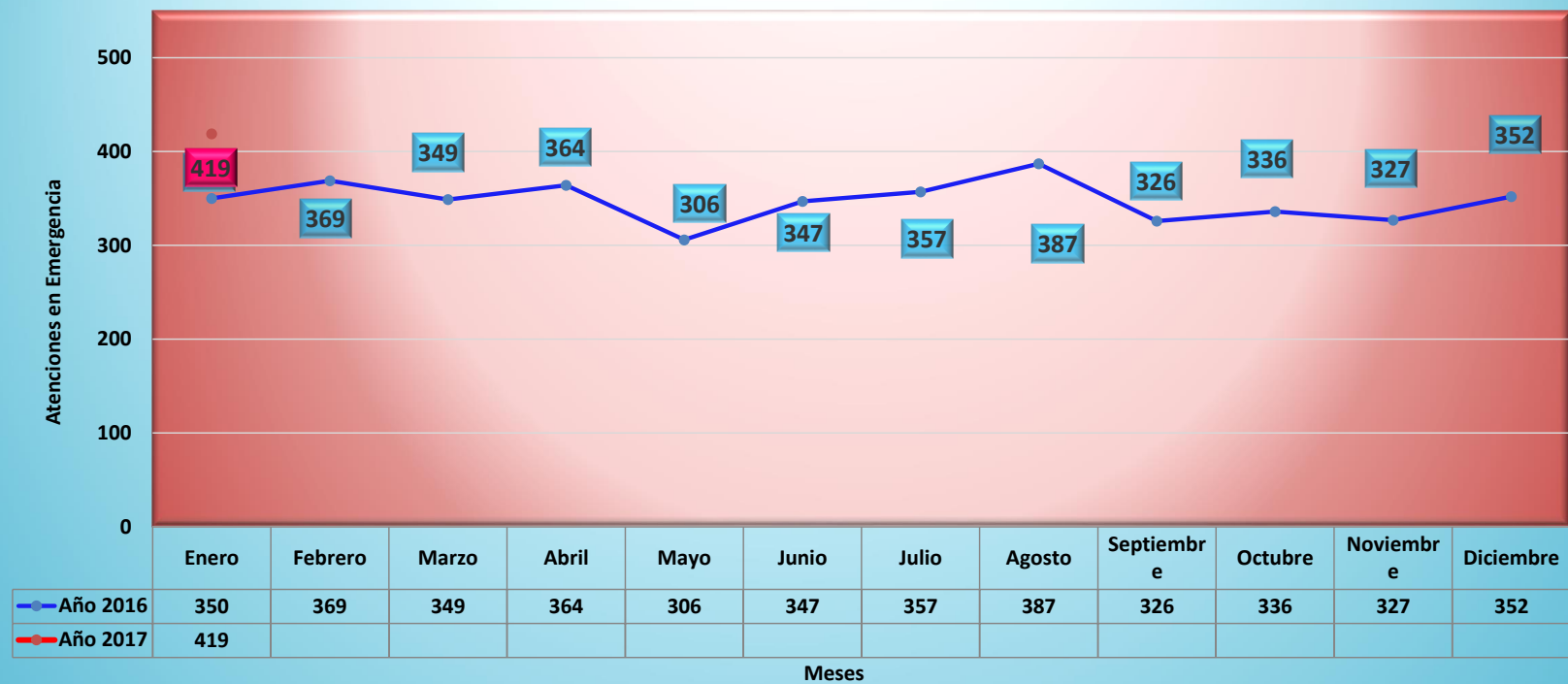


Fuente: Hospital Victor Larco Herrera
 Oficina de Estadística e Informática

Tiempo de Permanencia

En este gráfico se observa que en Enero, la mayoría de pacientes tuvieron una estancia menor o igual a 24 horas, es decir su crisis se resuelve el mismo día de la atención, tanto de varones como de mujeres. Se observa también 41 pacientes con un tiempo de permanencia mayor a 24 horas.

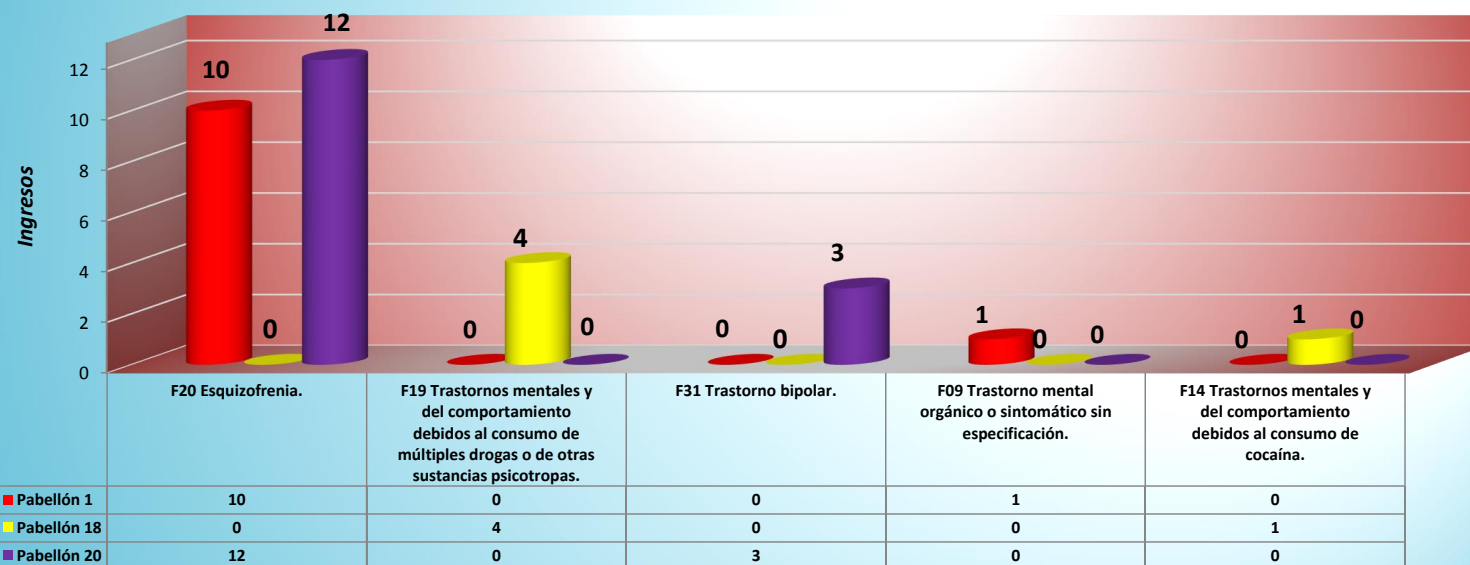
Frecuencia Acumulada de Ingresos a Emergencia
Años 2016 & 2017
Gráfica N° 19



Fuente: Hospital Victor Larco Herrera
Oficina de Estadística e Informática

Este gráfico nos muestra la Frecuencia Acumulada de Ingresos a Emergencia. Si comparamos con el mes Enero del 2016 (350 ingresos), en el mes de Enero de 2017 se produjeron 419 ingresos. Esta cifra puede variar mes a mes, pero en general la tendencia es a aumentar.

Distribución de Morbilidad por Ingresos a Pabellones
Enero 2017
Gráfico Nº 20

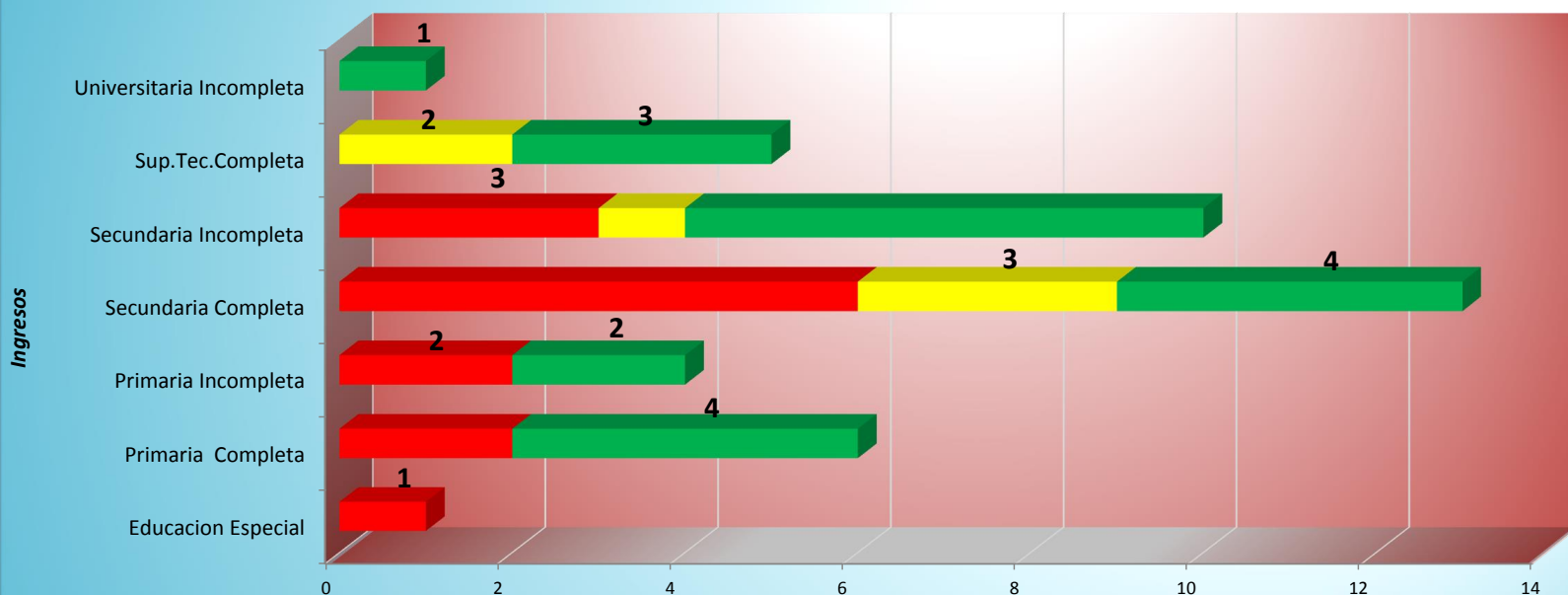


Fuente: Hospital Víctor Larco Herrera

Diagnósticos

Se observa los cuadros que ingresaron el mes de Enero en los pabellones: en el pabellón 1 ingresaron DIEZ pacientes con esquizofrenia y DOCE pacientes al pabellon 20. En el pabellón 18 ingresaron CUATRO con trastorno mentales y del comportamiento debido al consumos de multiples drogas. En el Pabellon 20 TRES paciente ingresaron con transtorno mentales y del comportamiento debido al consumo de cocaína . De igual manera ingreso En el Pabellon 18, TRES pacientes con transtorno bipolar, asimismo en el pabellon 1 ingresaron UNO pacientes con transtorno mental organico o sintomatico y finalmente 1 casi con transtorno mental y del comportamiento debido al consumo de cocaína.

Grado de Educación en Hospitalización a Pabellones
Enero 2017
Gráfico N° 21



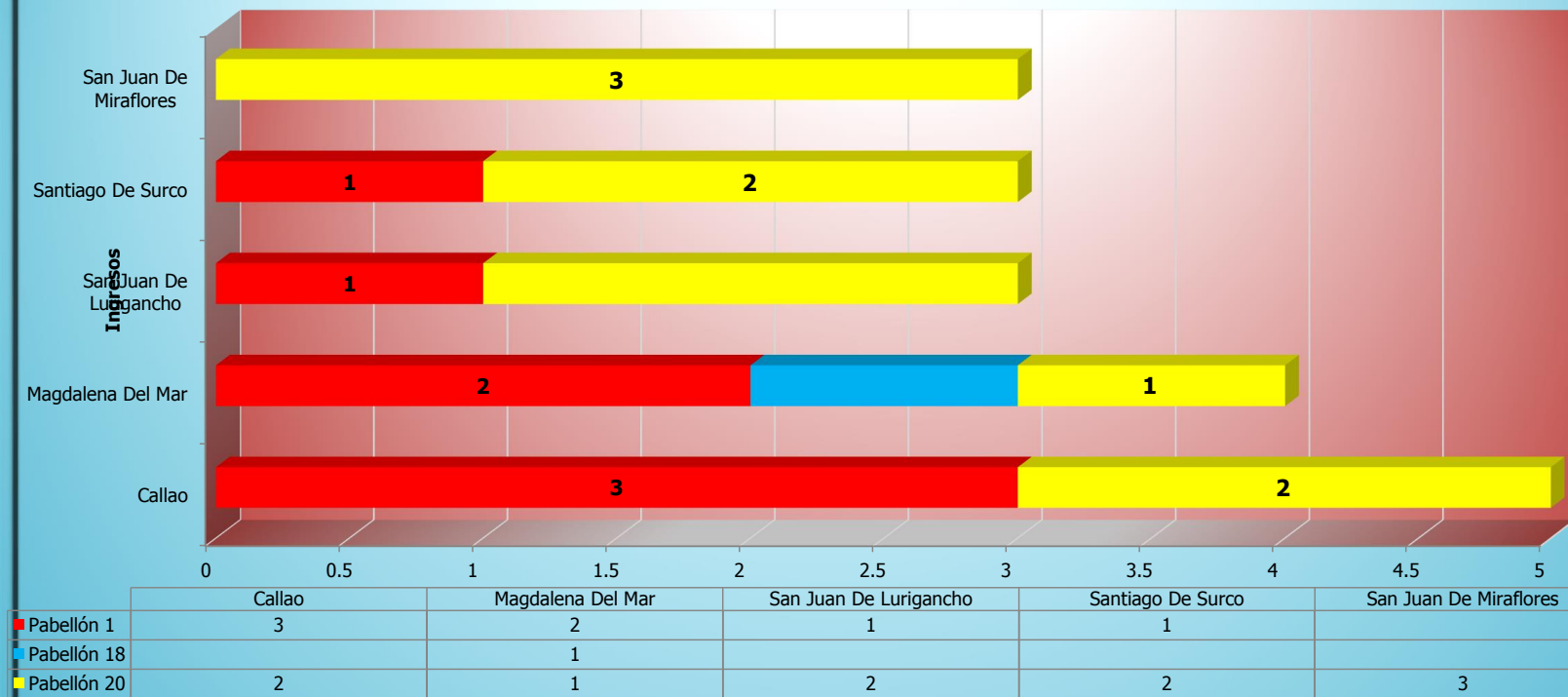
	Educación Especial	Primaria Completa	Primaria Incompleta	Secundaria Completa	Secundaria Incompleta	Sup.Tec.Completa	Universitaria Incompleta
Pabellón 20	1	2	2	6	3		
Pabellón 1				3	1	2	
Pabellón 18		4	2	4	6	3	1

Fuente: Hospital Víctor Larco Herrera
 Oficina de Estadística e Informática

Grado de Instrucción

La mayoría de pacientes de los pabellones 20, 1 y 18, en el mes de Enero, tienen un grado de instrucción de secundaria completa.

**Primeros Lugares de Procedencia en Hospitalización
Enero 2017
Gráfica N° 22**

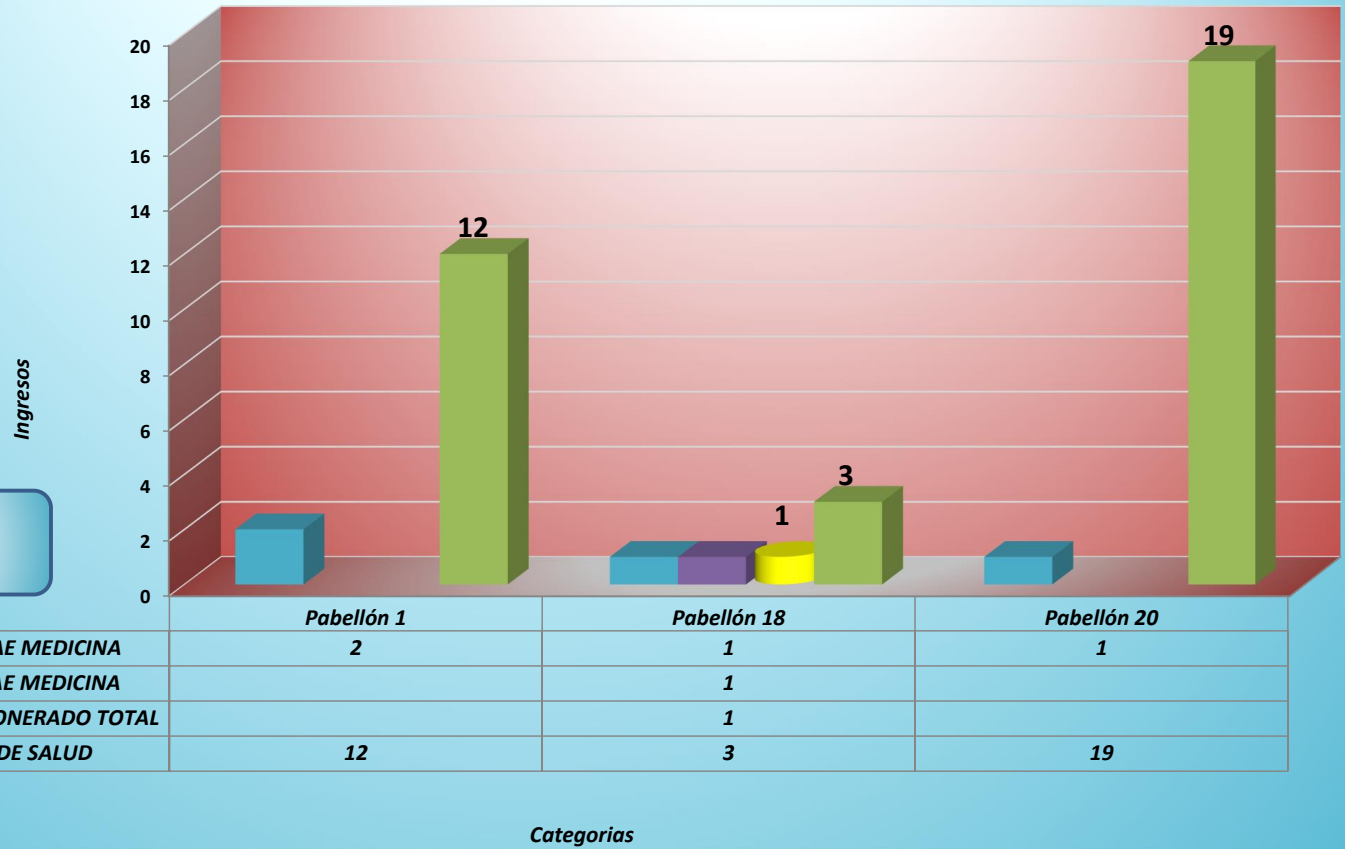


Fuente: Hospital Victor Larco Herrera
Oficina de Estadística e Informática

Procedencia

Los pacientes que fueron hospitalizados en el mes de Enero en los pabellones 1, 18 y 20 procedieron del Callao en su mayoría, aunque también se reportan pacientes de Magdalena del Mar, Santiago de Surco, Santiago de Surco y San Juan de Miraflores.

Hospitalización por Categoría Socio Económico
Enero 2017
Gráfico N° 23



Fuente: Hospital Victor Larco Herrera
 Oficina de Estadística e
 Informática

En el mes de Enero, los pacientes hospitalizados en los pabellones 1, 18 y 20 son en su mayoría (34) financiados por el SIS, sólo CUATRO pertenecen a la categoría "B" y UNO pertenecen a categoría "C", UNO pertenecen a la categoría "D".

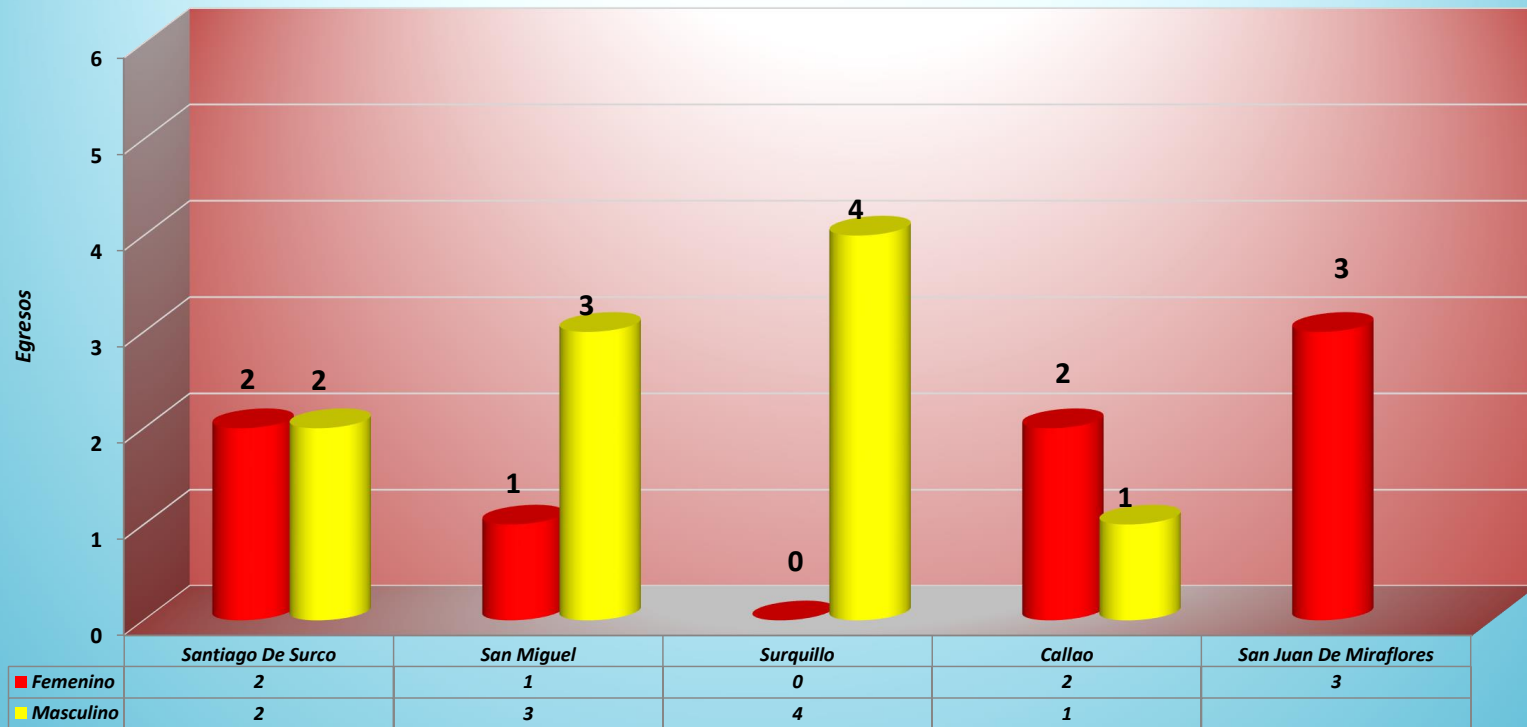
Frecuencia Acumulada Servicio de Hospitalización
Años 2016 & 2017
Gráfico N° 24



Fuente: Hospital Víctor Larco Herrera
 Oficina de Estadística e Informática

Este gráfico nos muestra la Frecuencia Acumulada en los Servicios de Hospitalización. El número de hospitalizaciones en el mes de Enero del 2016 fue de 38, mientras que en el mes de Enero de este año es de 40. En general existe una tendencia a mantenerse el promedio de hospitalizaciones con una tendencia a aumentar.

Primeros Lugares de Procedencia en Egresos Hospitalarios
Enero 2017
Gráfico Nº 25

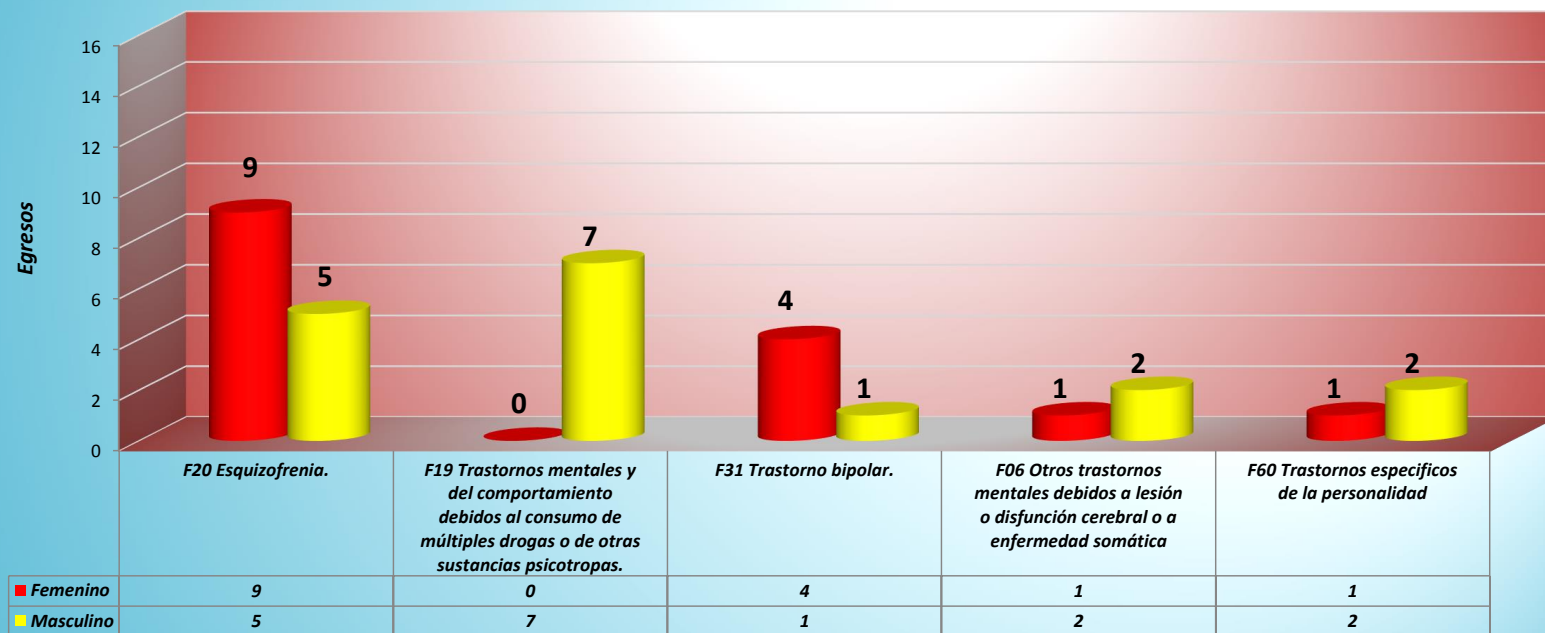


Fuente: Hospital Victor Larco Herrera
 Oficina de Estadística e Informática

Procedencia

De acuerdo a las altas o egresos, los pacientes retornaron a su lugar de procedencia, que fueron en el caso de las Mujeres la mayoría de San Juan de Miraflores, Santiago de Surco y Callao, en el caso de las Varones Santiago de Surco, San Miguel y Surquillo.

Primeras Causas de Morbilidad en Egresos Hospitalarios
Enero 2017
Gráfico N° 26

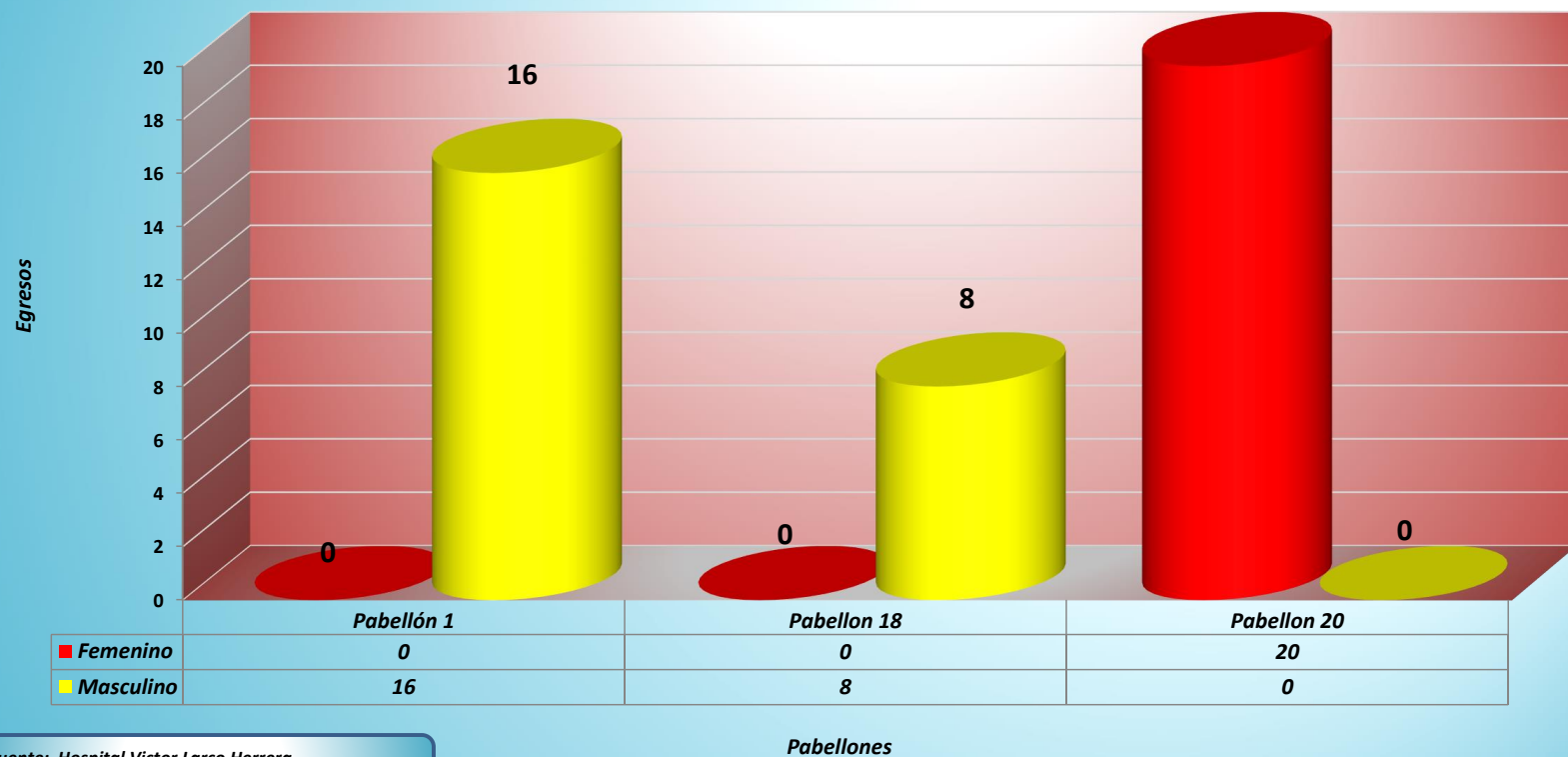


Fuente: Hospital Victor Larco Herrera

Diagnósticos

De acuerdo con los egresos hospitalarios, la primera causa de morbilidad durante el mes de Enero fue la esquizofrenia NUEVE casos para mujeres, luego CINCO casos para varones, asimismo SIETE casos para varones con el Trastorno mentales y del comportamiento debido al consumo de múltiples drogas, CUATRO casos para trastornos bipolar y UNO para varones. UN CASO para mujeres y DOS CASOS para varones para trastorno mentales debido a lesión o disfunción cerebral y finalmente UN CASO para mujeres t DOS CASOS para varones en

Egresos Hospitalarios por Pabellones y por Sexo
Enero 2017
Gráfico N° 27



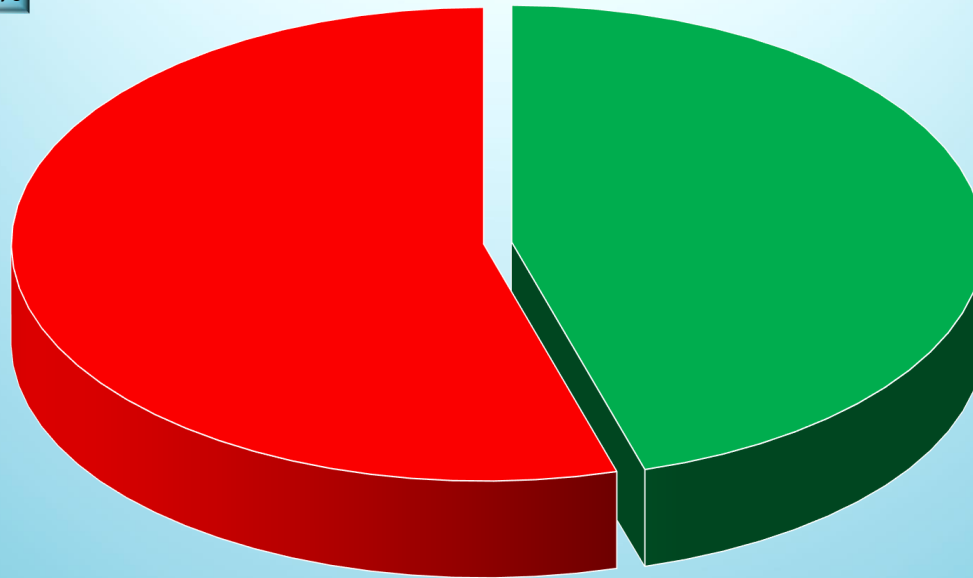
Fuente: Hospital Victor Larco Herrera
 Oficina de Estadística e Informática

Los egresos durante el mes de Enero del 2017 fueron 16 varones del pabellón 1, 08 varones del pabellón 18 . En el caso de las mujeres, 20 fueron del pabellón 20.

Distribución de Egresos por Sexo
Enero 2017
Gráfico N° 28

Masculino, 24, 55%

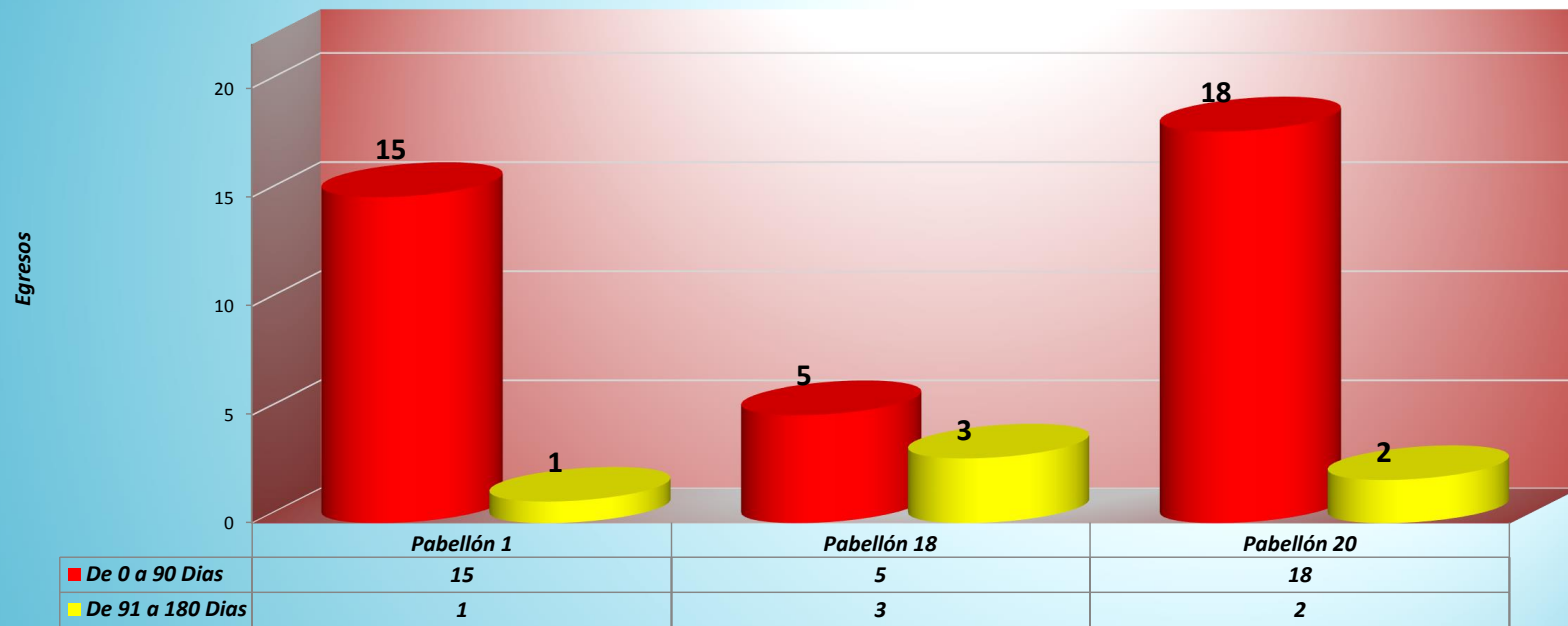
Femenino, 20, 45%



Fuente: Hospital Victor Larco Herrera
Oficina de Estadística e Informática

El porcentaje de egresos de los servicios de hospitalización durante el mes de Enero, según este gráfico proporcionado por la oficina de estadística e informática es de 24 pacientes varones y 20 mujeres.

Numero de Egresos por Estancia y por Pabellones
Enero 2017
Gráfico N° 29

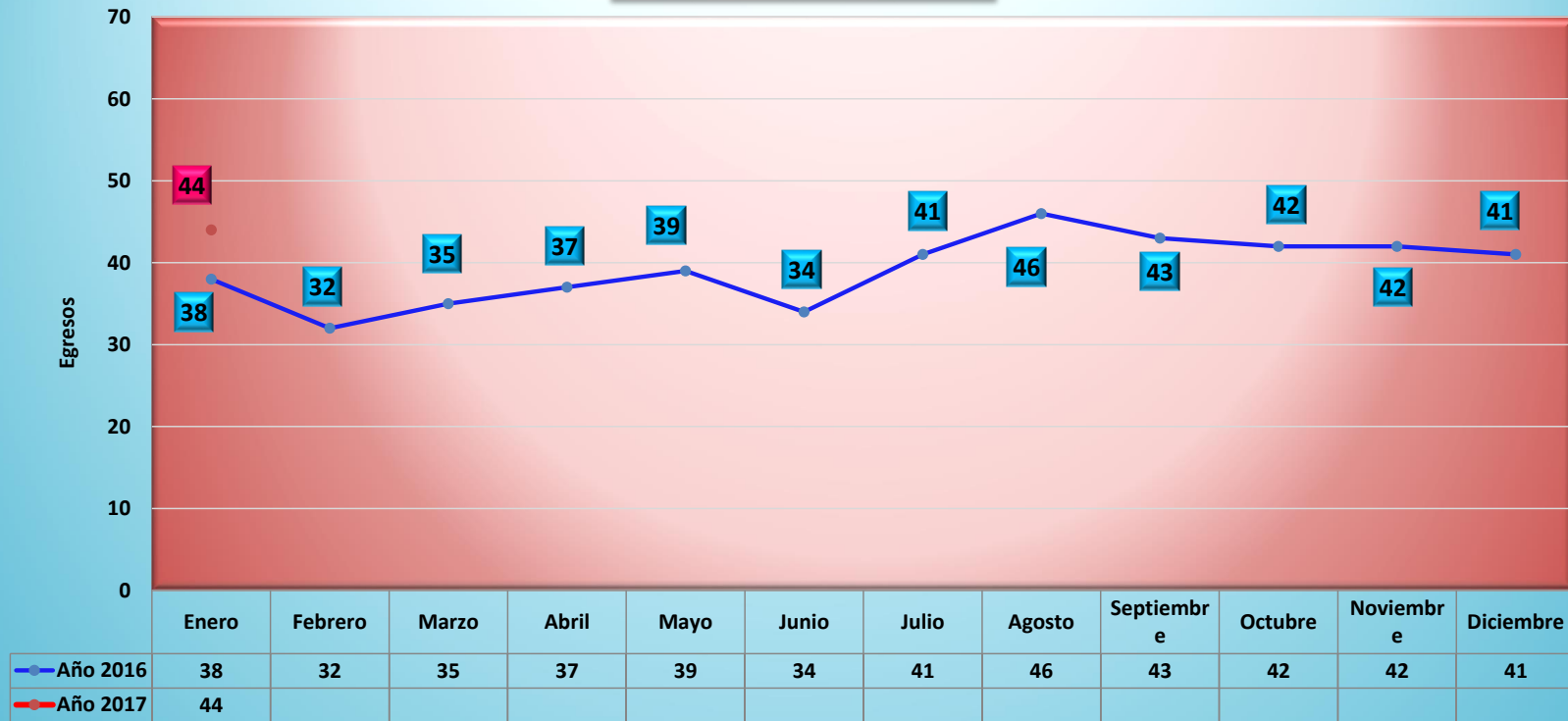


Fuente: Hospital Victor Larco Herrera
 Oficina de Estadística e Informática

Pabellones

Este gráfico muestra que la mayor cantidad de egresos hospitalarios durante el mes de Enero tuvieron una estancia entre 0 y 90 días. 6 casos tuvieron una estancia mayor de 91 días.

Frecuencia Acumulada de Egresos
Años 2016 & 2017
Enero 2017
Gráfico N° 30

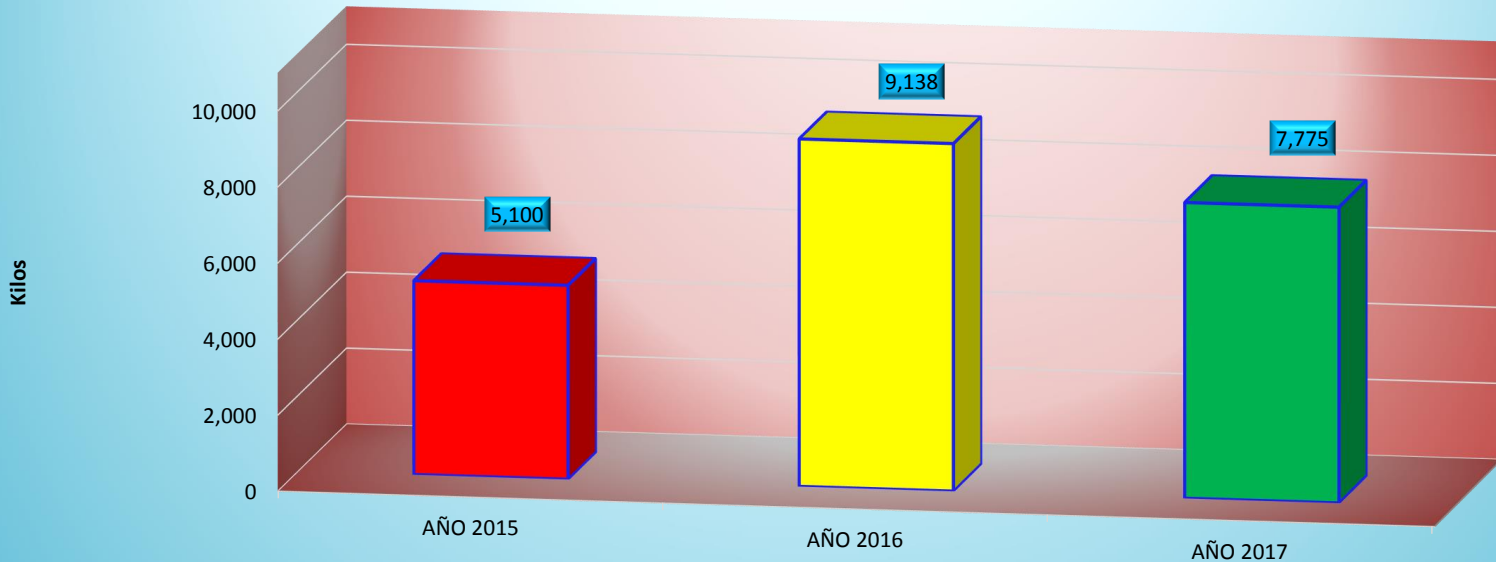


Fuente: Hospital Victor Larco Herrera
 Oficina de Estadística e Informática

Meses

Esta gráfica nos muestra la cantidad de Egresos de los Servicios de Hospitalización, mes tras mes. En el mes de Enero del 2016 se produjeron 38 Egresos mientras que en enero del 2017 se produjeron 44 Egresos.

**Comparativo de Residuos Sólidos Biocontaminados Generados
Años 2015 al 20167
Al mes de Enero 2017
Gráfico N° 31**



	AÑO 2015	AÑO 2016	AÑO 2017
■ ENERO	5,100	9,138	7,775

Fuente: Hospital Victor Larco Herrera
Oficina de Estadística e Informática

Si tenemos en cuenta la cantidad de Residuos Sólidos Peligrosos No Comunes Biocontaminados en comparación con los tres primeros años 2015, 2016 y 2017, solamente del mes de enero de cada año podemos apreciar un breve decremento en el año 2017 con respecto al año 2016, en contraste del año 2016 tuvo crecimiento con respecto a enero del año 2015.