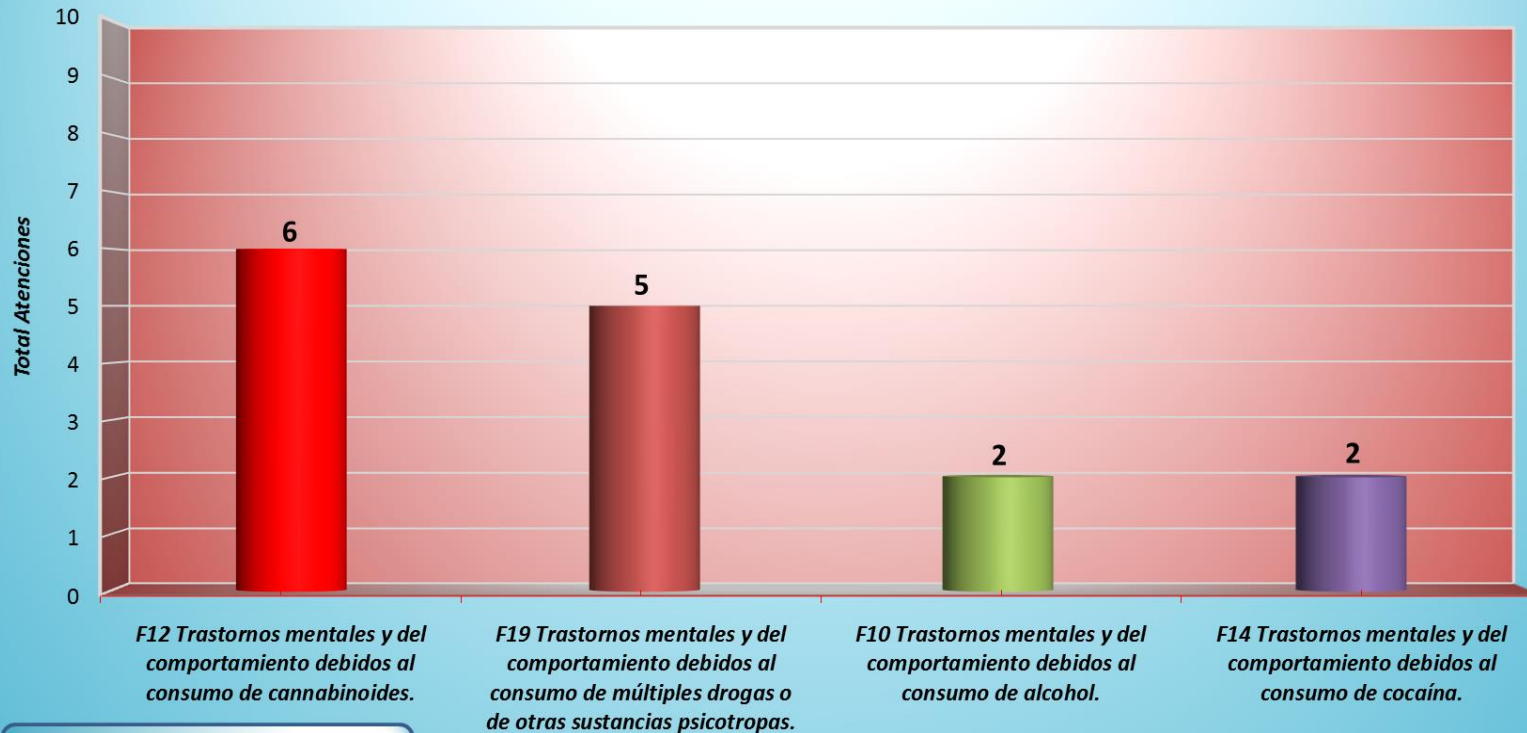


*Primeras Causas de Morbilidad  
Consulta Externa Psiquiatría Adicciones - Pacientes Nuevos  
Enero 2019  
Gráfico N° 1*

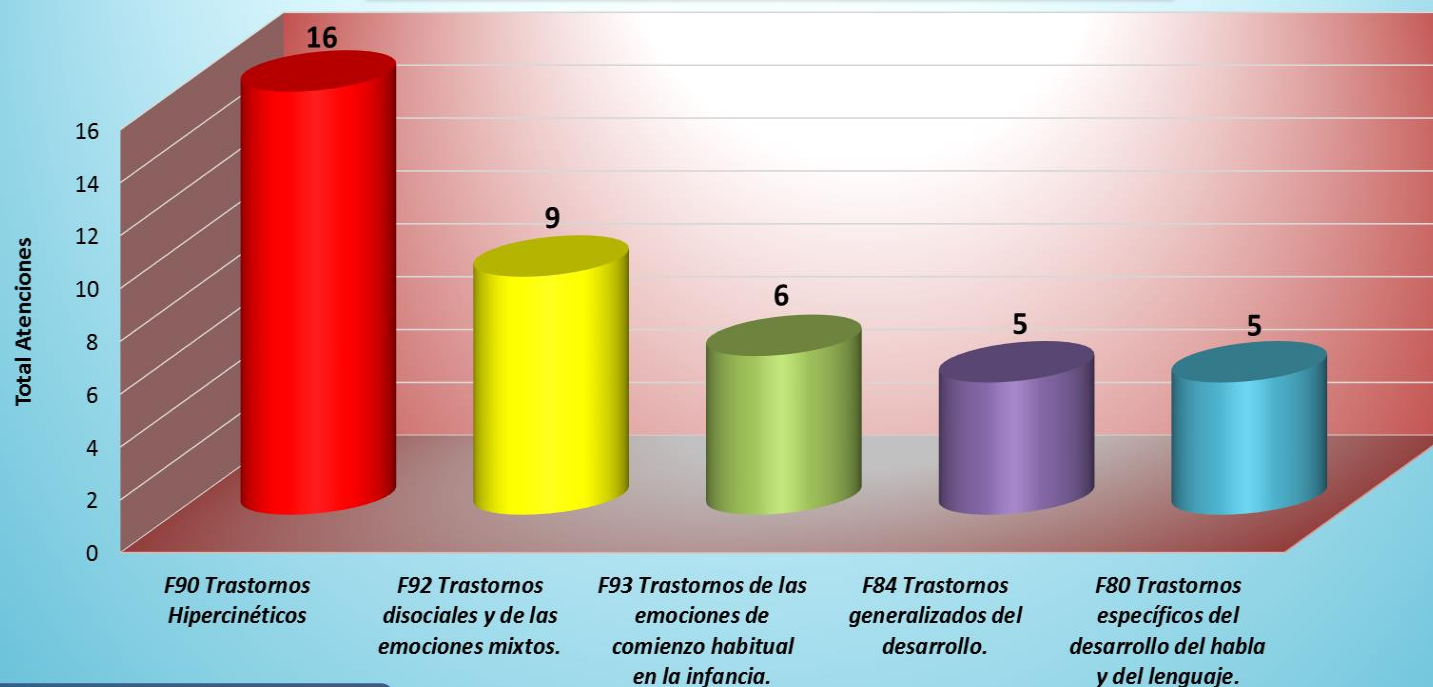


*Fuente: Hospital Victor Larco Herrera  
Oficina de Estadística e Informática*

*Diagnóstico*

**En el presente gráfico podemos observar que en el Servicio de Adicciones de Consulta Externa, en el mes de Enero, se presentaron SEIS casos nuevos de Trastornos mentales y del comportamiento debido al consumo de cannabinoides, CINCO casos de Trastornos mentales y del comportamiento debidos al consumo de múltiples drogas o de otras sustancias psicotropas, DOS casos de Trastornos mentales y del comportamiento debido al consumo de alcohol y finalmente DOS casos de Trastornos mentales y del comportamiento debido al consumo de cocaína.**

**Primeras Causas de Morbilidad**  
**Consulta Externa Psiquiatría Niños Y Adolescentes - Pacientes Nuevos**  
**Enero 2019**  
**Gráfico N° 2**

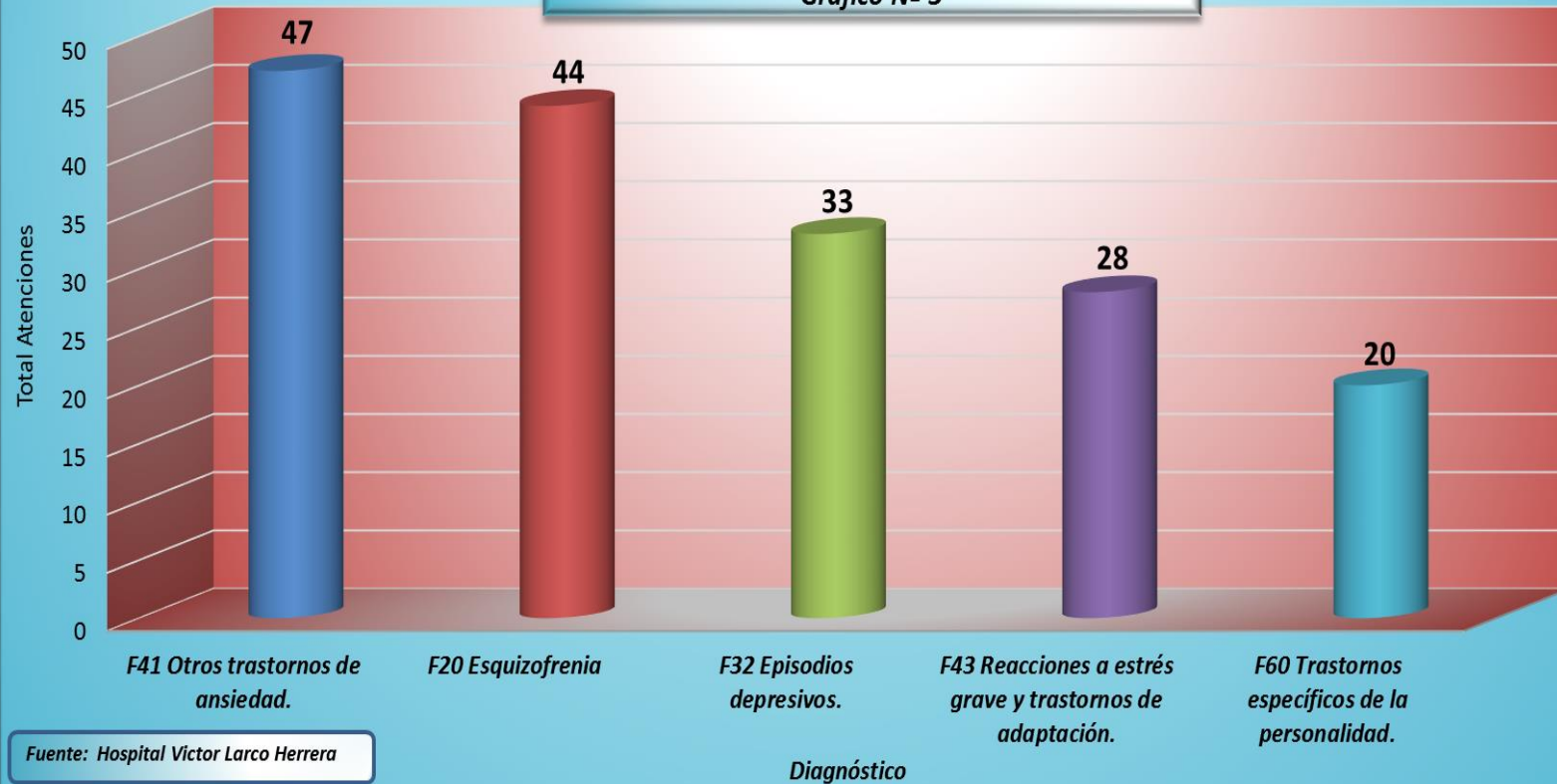


Fuente: Hospital Victor Larco Herrera  
 Oficina de Estadística e Informática

Diagnóstico

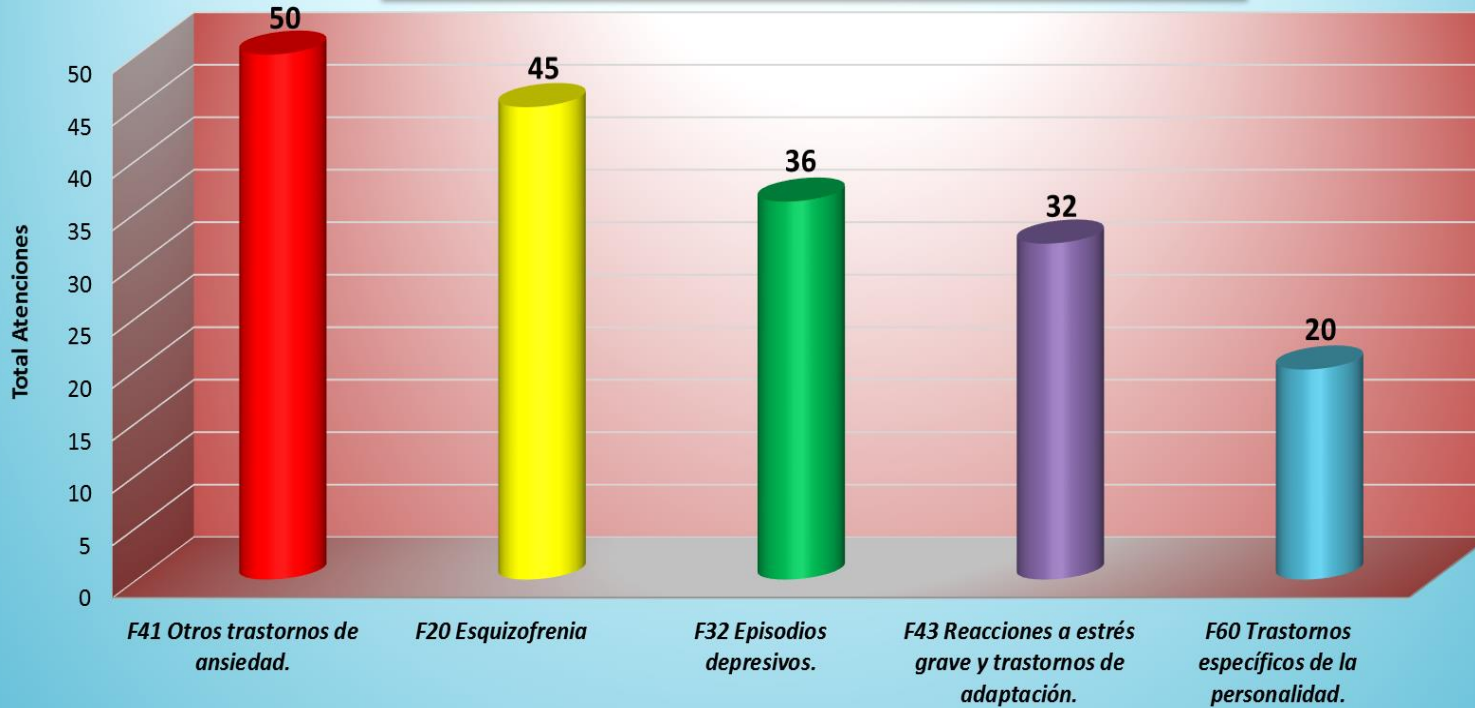
Según el presente gráfico, en el Servicio de Consulta Externa de Niños y Adolescentes del HVLH se atendieron en el mes de Enero como pacientes nuevos 16 casos de Trastornos hiperkinéticos, 9 casos de Trastornos disociales y de las emociones mixtos, 6 casos de Trastornos de las emociones de comienzo habitual en la infancia, 5 casos de Trastorno generalizado del desarrollo y finalmente 5 casos de Trastornos específicos del desarrollo del habla y del lenguaje.

*Primeras Causas de Morbilidad  
Consulta Externa Psiquiatría Adultos - Pacientes Nuevos  
Enero 2019  
Gráfico N° 3*



**En consulta Externa de Psiquiatría Adultos, con respecto a los pacientes nuevos, en el mes de Enero se presentaron 47 casos de Trastornos de ansiedad, seguido de 44 casos de Esquizofrenia, luego 33 casos de Episodios depresivos, 28 casos de Reacciones a estrés grave y trastorno de adaptación y finalmente 20 casos de Trastornos específicos de la personalidad.**

**Primeras Causas de Morbilidad de Todas las Consultas Externas Psiquiatría  
(Adultos + Niños + Adicciones) - Pacientes Nuevos  
Enero 2019  
Gráfico N° 4**

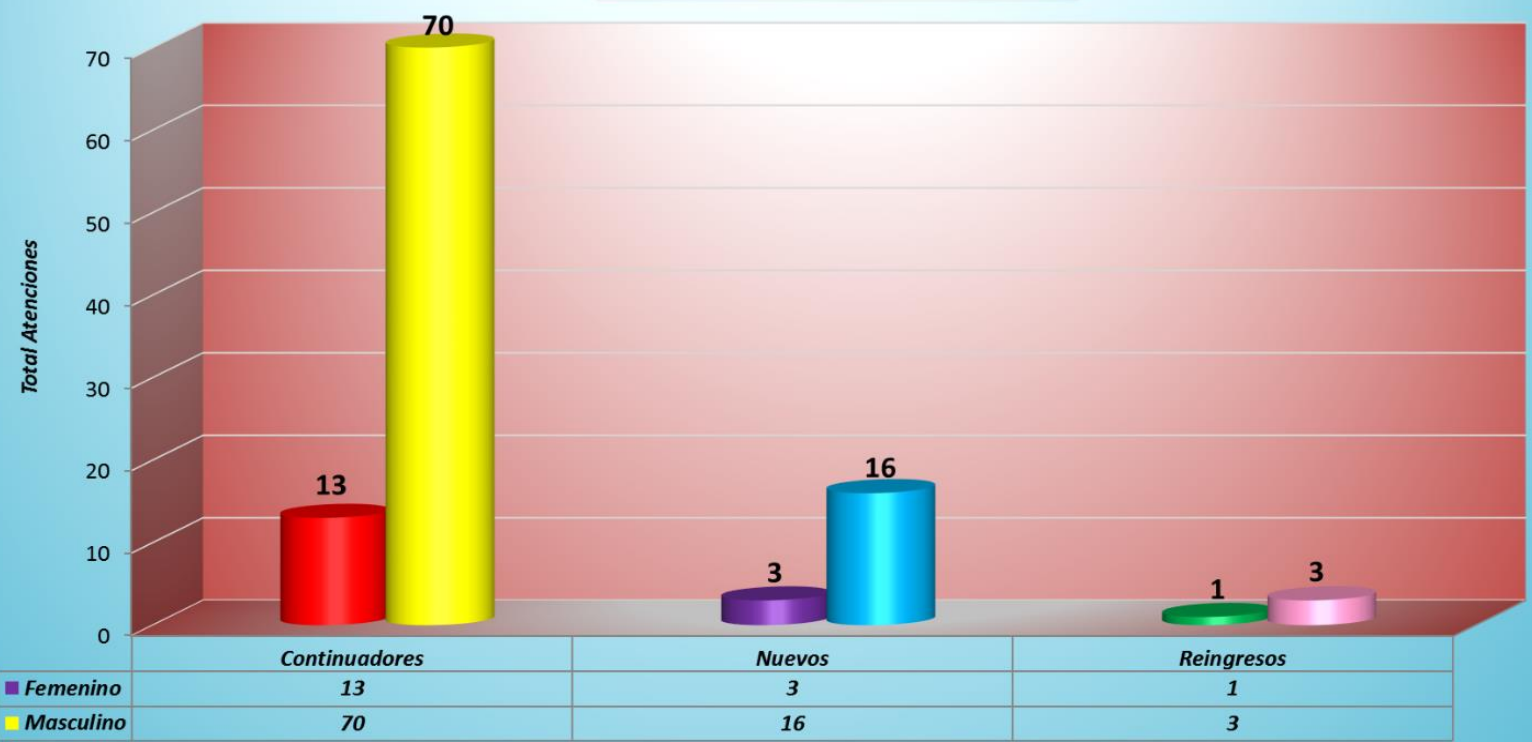


Fuente: Hospital Victor Larco Herrera  
Oficina de Estadística e Informática

Diagnóstico

El presente gráfico muestra que si sumamos el total de pacientes nuevos atendidos en el mes de Enero, en las Consultas Externas de Adicciones, Niños y Adolescentes y Adultos, la primera causa de morbilidad es Trastorno de ansiedad, segundo Esquizofrenia, seguido de Episodios depresivos, luego casos de Reacciones a estrés grave y trastorno de adaptación y finalmente Trastornos específicos de la personalidad.

**Consulta Externa Psiquiatría Adicciones -  
Condición Por Sexo  
Enero 2019  
Gráfico N° 5**



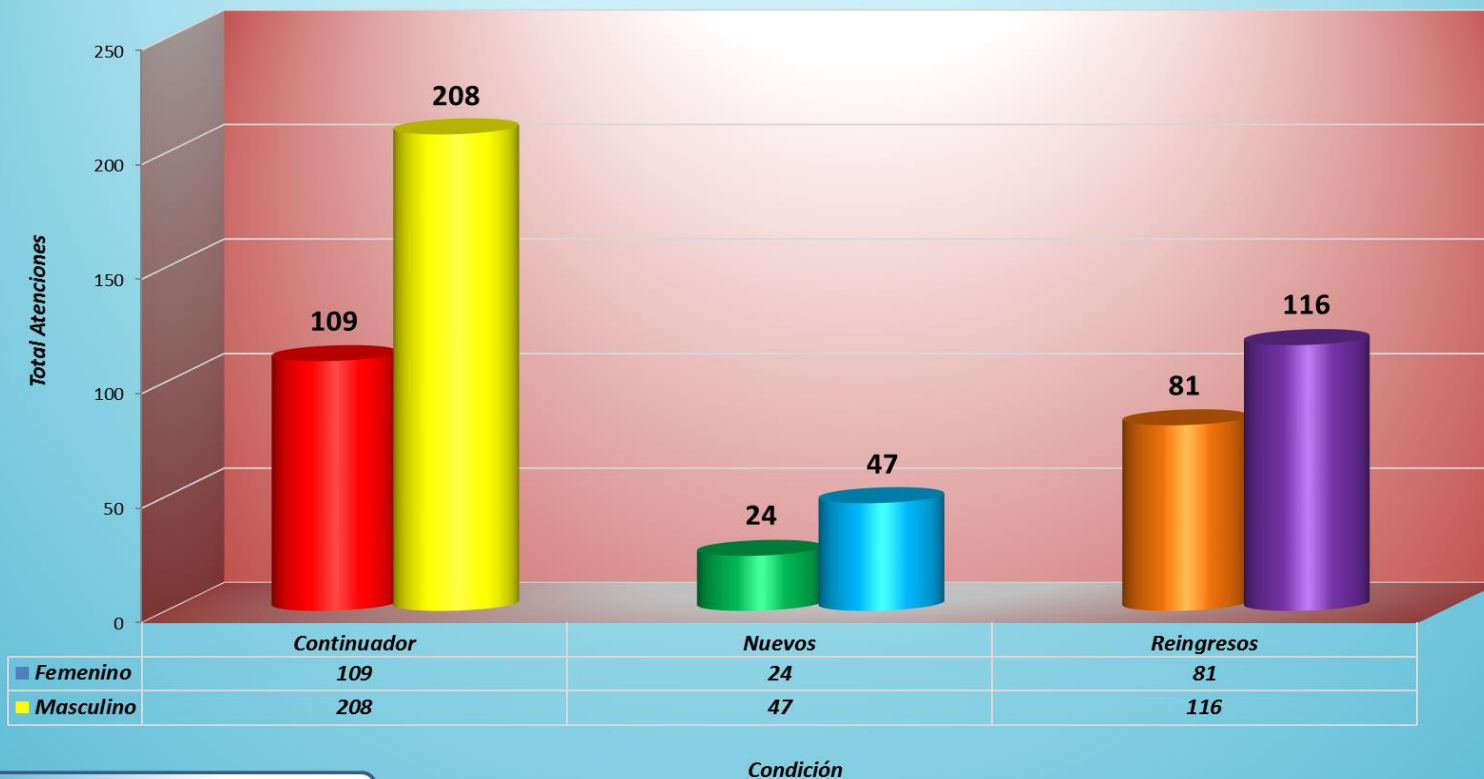
Fuente: Hospital Victor Larco Herrera  
Oficina de Estadística e Informática

Condición

**En el caso de la consulta externa de psiquiatría de Adicciones, se aprecia que en el mes de Enero, una mayor cantidad de varones atendidos en nuevos, continuadores y reingresos.**



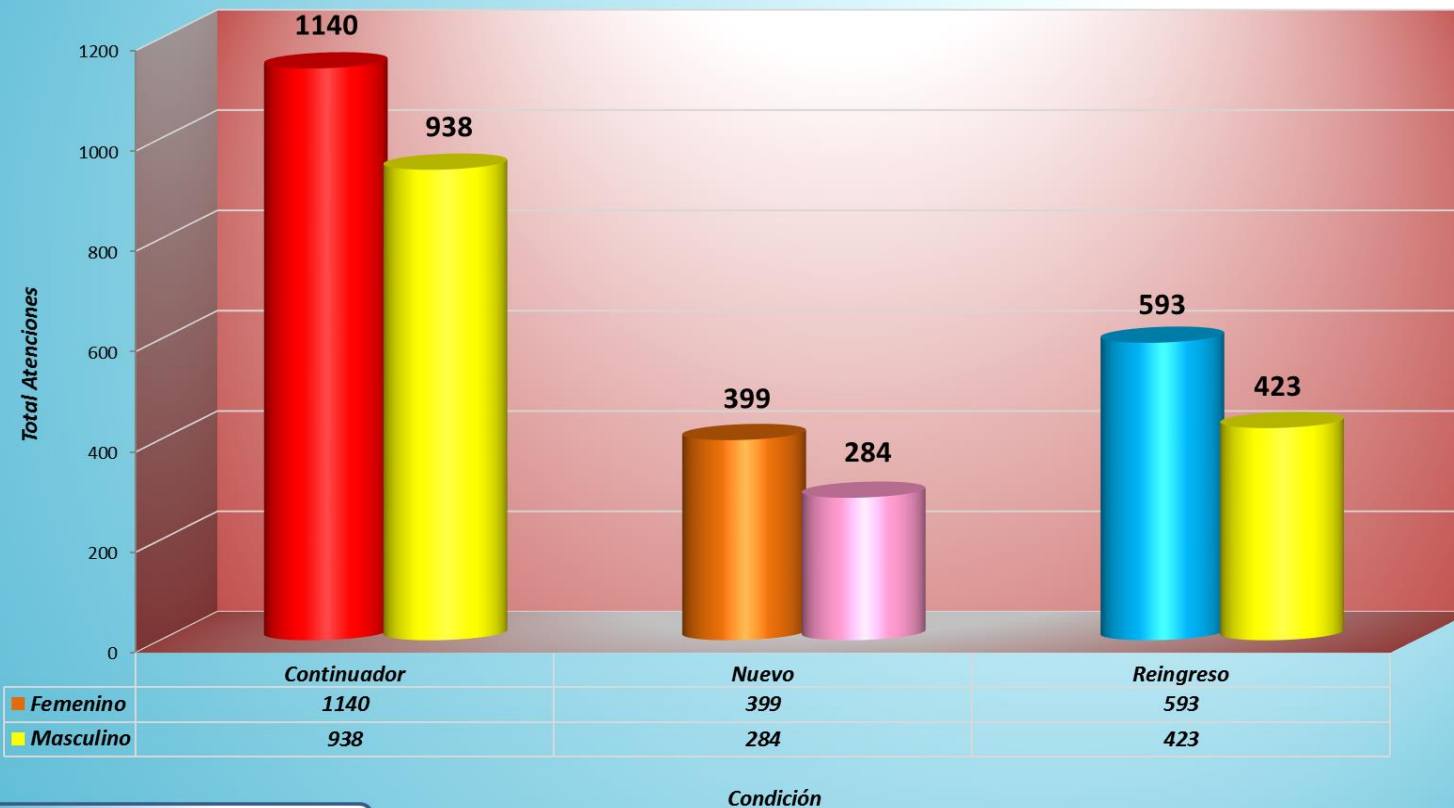
**Consulta Externas Psiquiatría  
Niños y Adolescentes Por Condición Y Sexo  
Enero 2019  
Gráfico Nº 6**



Fuente: Hospital Víctor Larco Herrera  
Oficina de Estadística e Informática

**El presente gráfico muestra que en consulta externa de niños y adolescentes, en el mes de Enero, la cantidad de atención de varones es mayor que el de mujeres, y esa diferencia se mantiene en los pacientes continuadores, nuevos y reingresos.**

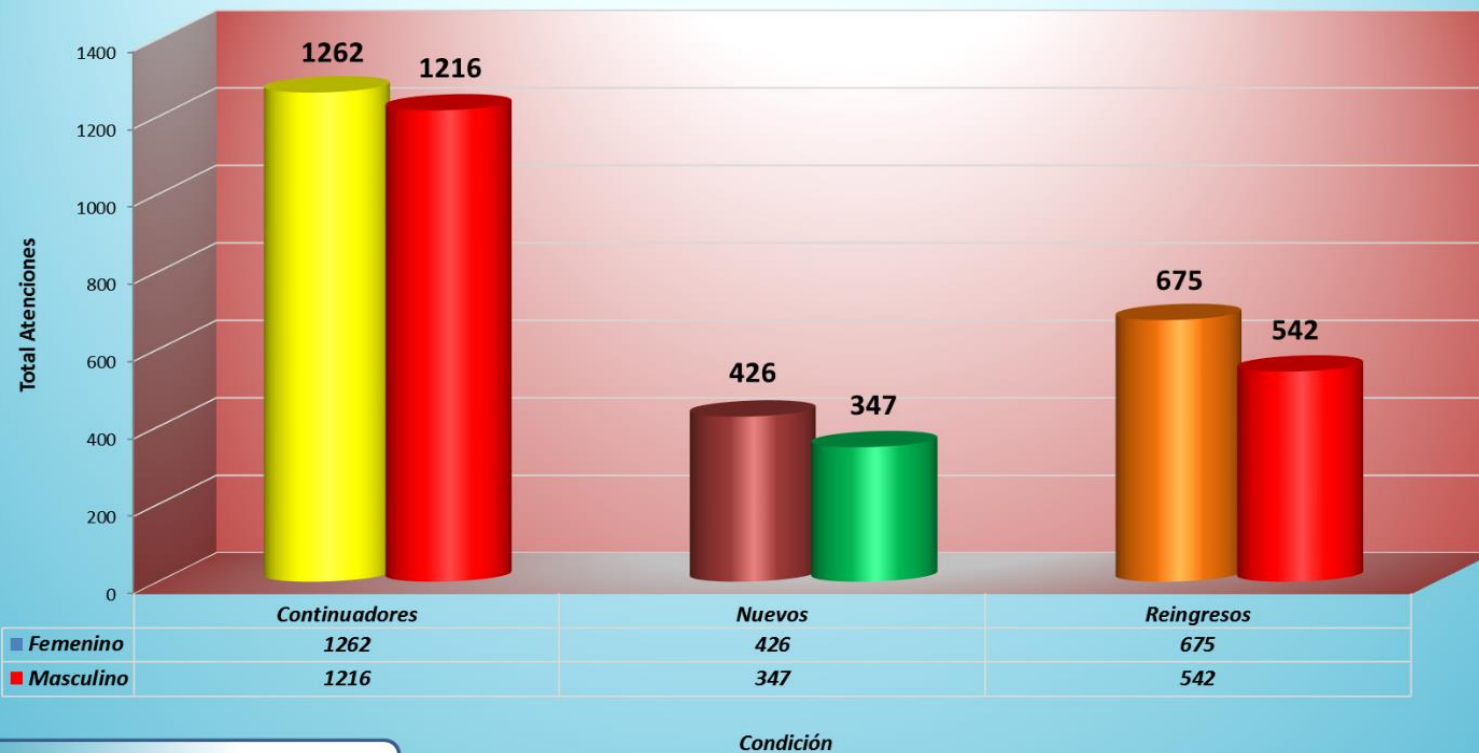
**Consulta Externas Psiquiatría "Adultos" por Condición Y Sexo**  
**Enero 2019**  
**Gráfico N° 7**



Fuente: Hospital Víctor Larco Herrera  
 Oficina de Estadística e Informática

**En el caso de la consulta externa de adultos, se aprecia en el mes de Enero, una mayor cantidad de mujeres atendidas en nuevos, continuadores y reingresos.**

*Todas las Consultas Externas de  
Psiquiatría (Adultos + Niños + Adicciones)  
Enero 2019  
Gráfica N° 8*

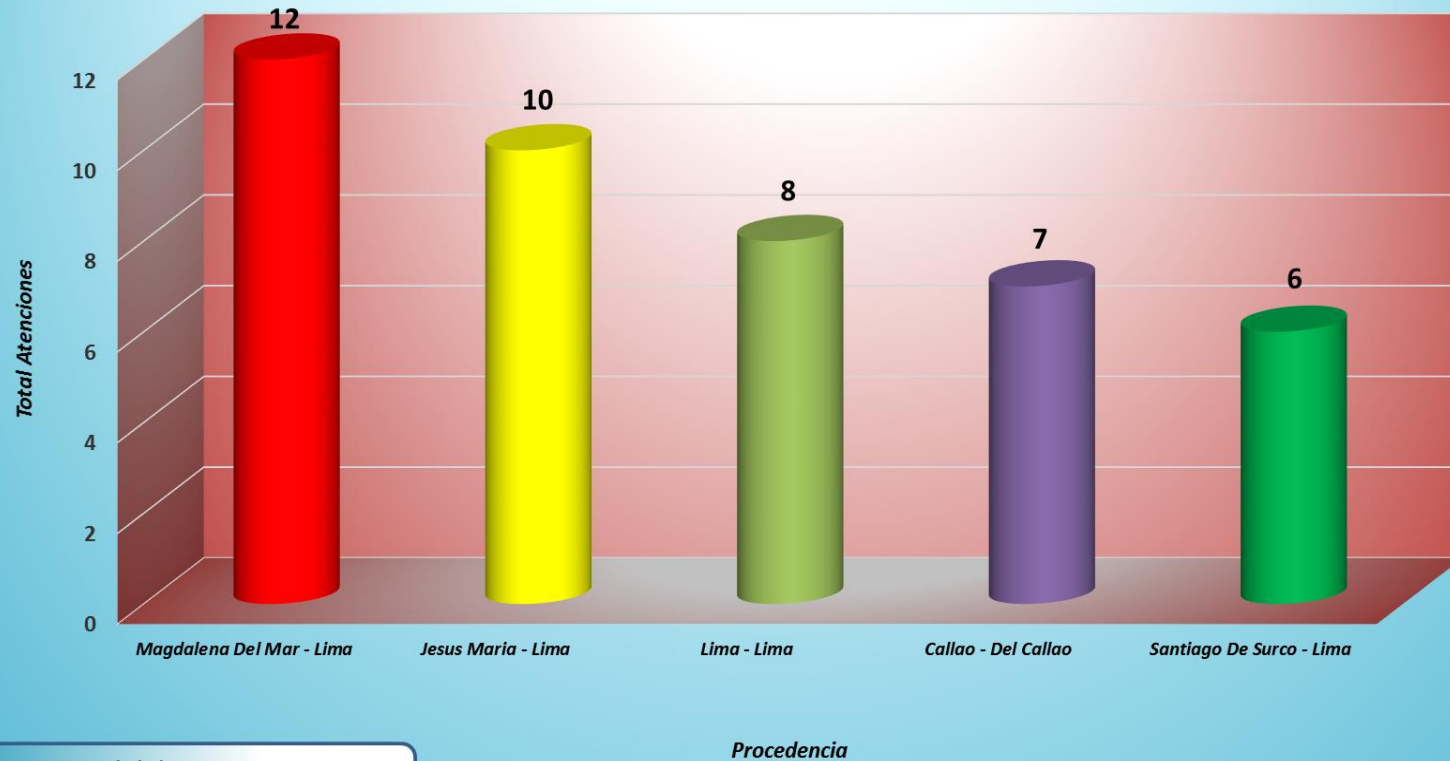


Fuente: Hospital Víctor Larco Herrera  
Oficina de Estadística e Informática

**En relación a todas las consultas (niños, adultos y adicciones), en el mes de Enero, se observa una mayor cantidad de mujeres atendidas continuadoras, nuevas y reingresos.**



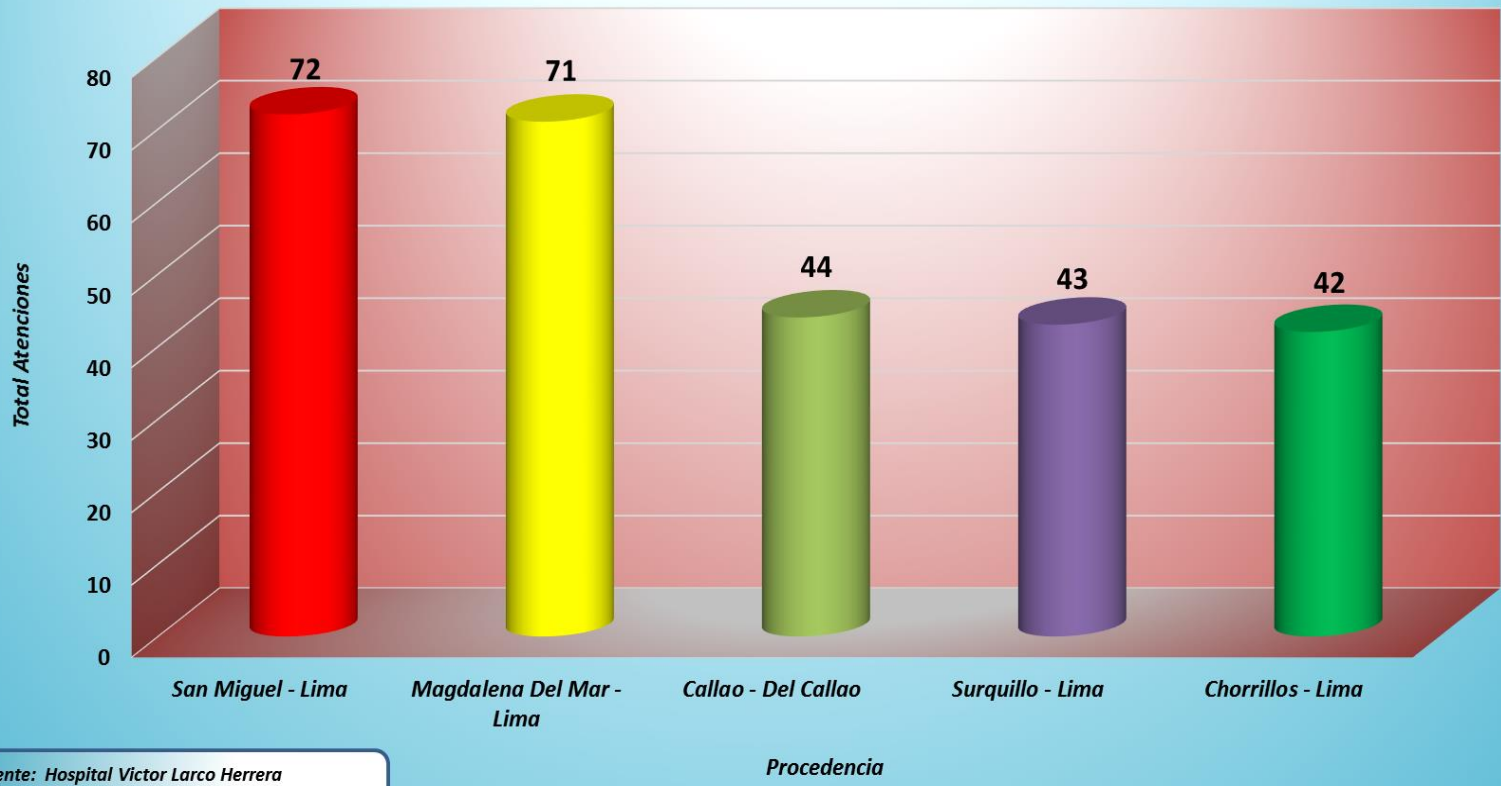
*Primeros Lugares de Procedencia  
en Consulta Externa Adicciones  
Enero 2019  
Gráfico N° 9*



Fuente: Hospital Víctor Larco Herrera  
Oficina de Estadística e Informática

El presente gráfico muestra los casos de adicciones que acudieron a consulta externa en el mes de Enero, los cuales procedieron en primer lugar de Magdalena del Mar, luego Jesus Maria, seguido de Lima, Callao y finalmente Santiago de Surco.

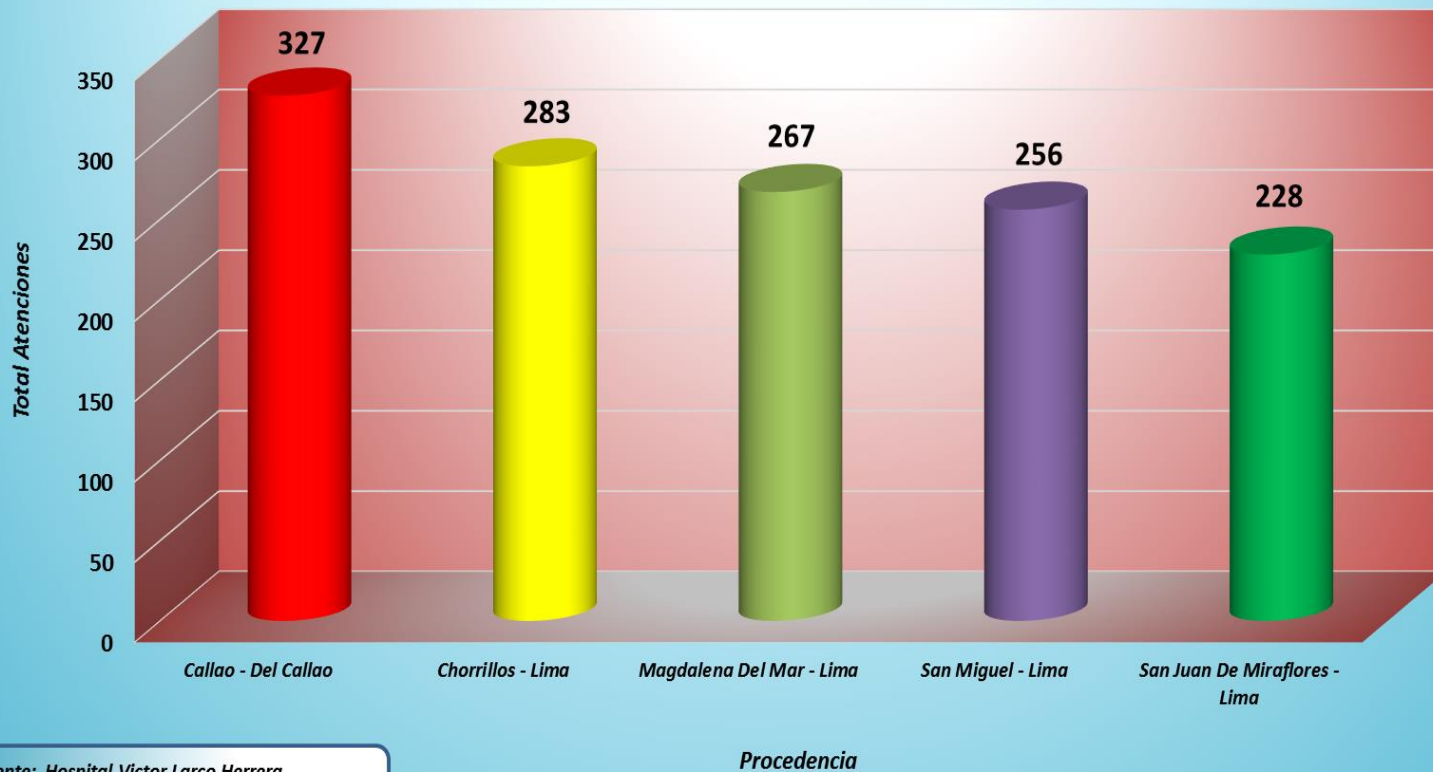
*Primeros Lugares de Procedencia de Consulta Externa en Niños Y Adolescentes  
Enero 2019  
Gráfico N° 10*



Fuente: Hospital Victor Larco Herrera  
Oficina de Estadística e Informática

Como muestra el gráfico, los casos de niños y adolescentes que acudieron a consulta externa en el mes de Enero, procedieron en primer lugar de San Miguel, luego Magdalena del Mar, seguido Callao, Surquillo y Chorrillos.

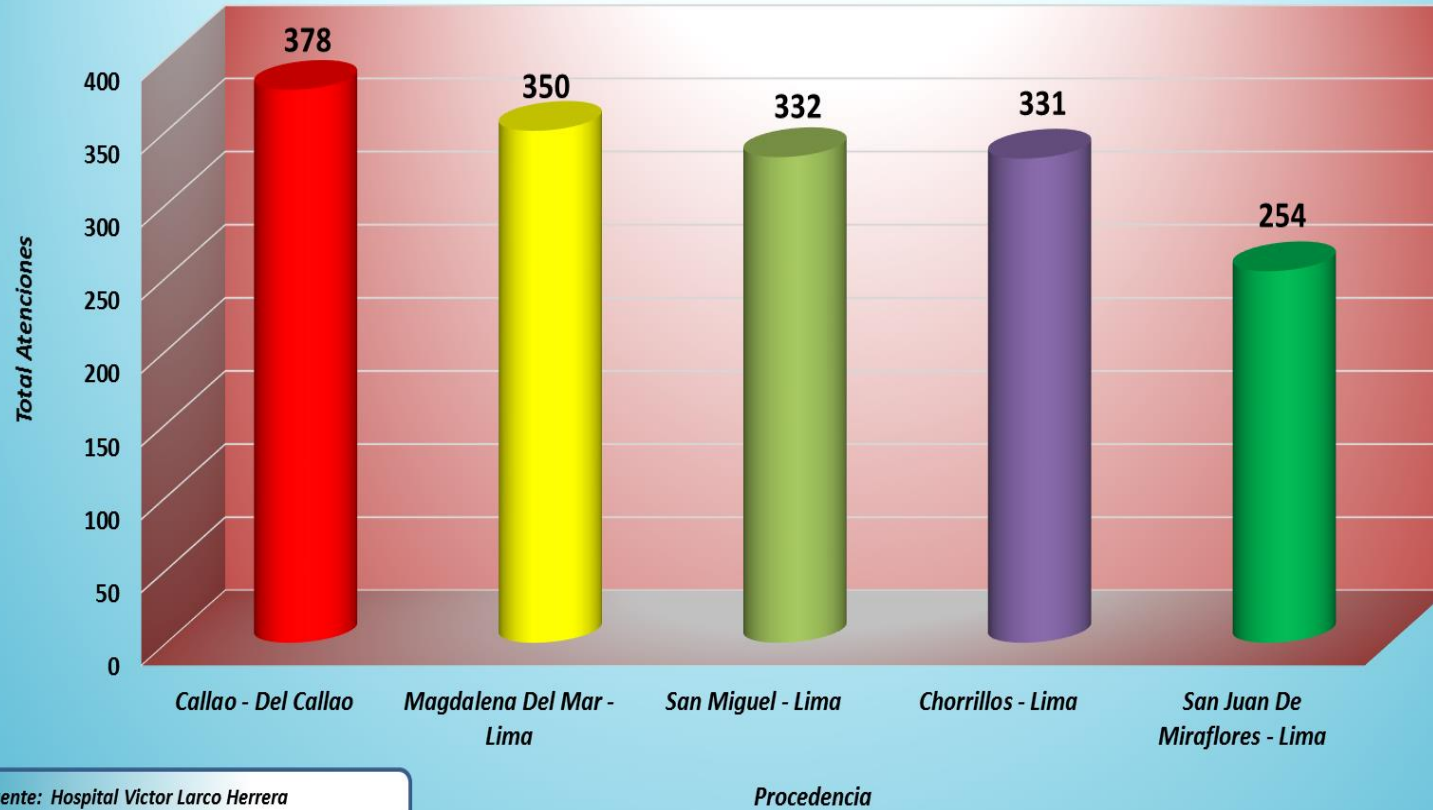
**Primeros Lugares de Procedencia de Consulta Externa  
Psiquiatría Adultos  
Enero 2019  
Gráfico N° 11**



Fuente: Hospital Víctor Larco Herrera  
Oficina de Estadística e Informática

Como muestra la gráfica, los casos que acudieron a consulta externa de psiquiatría adultos, durante el mes de Enero, procedieron en primer lugar del Callao, Chorrillos, Magdalena del Mar, San Miguel y San Juan de Miraflores.

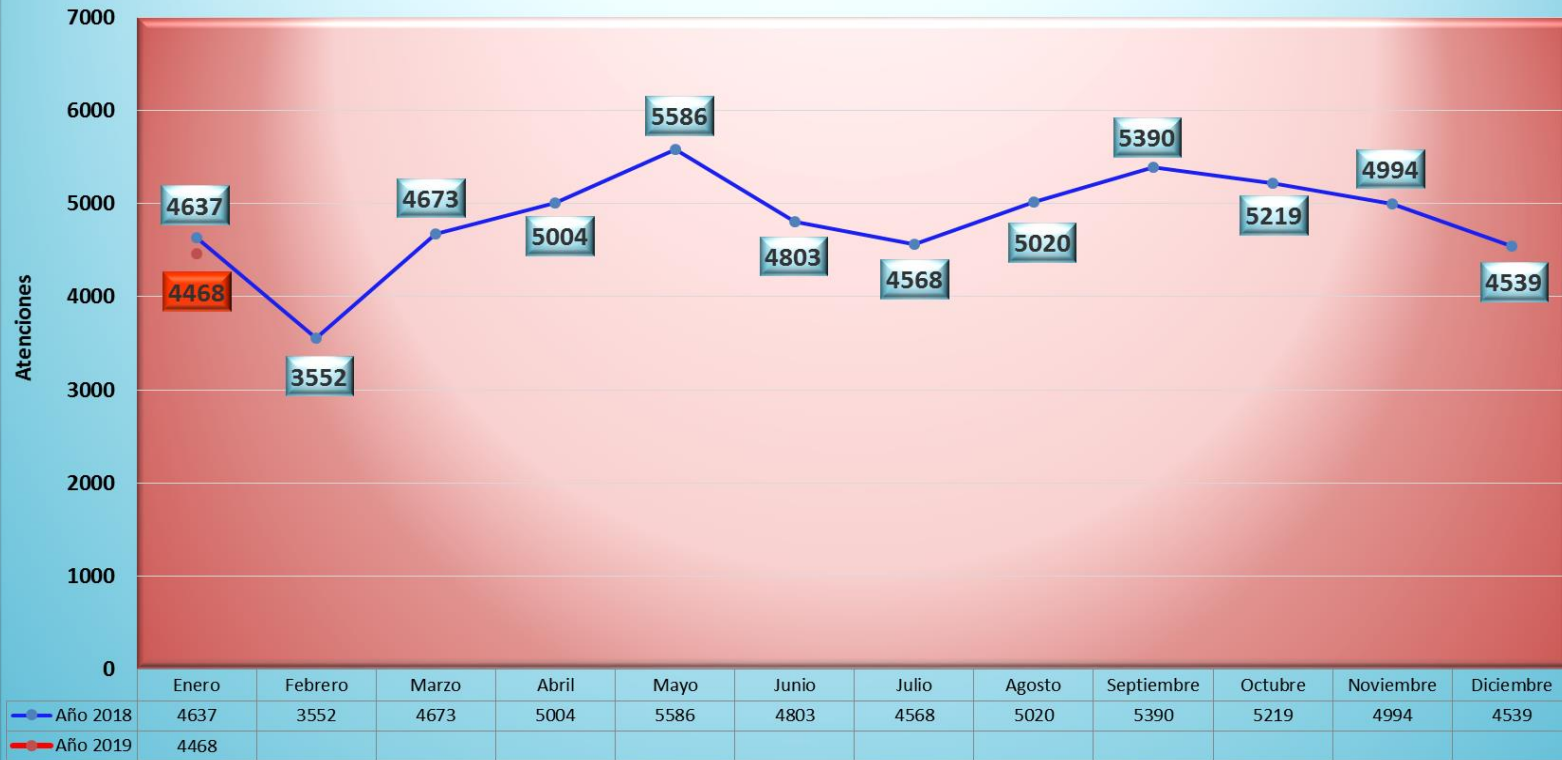
**Primeros Lugares de Procedencia de Toda la Consulta Externa  
Psiquiatría (Adultos + Niños + Adicciones)  
Enero 2019  
Gráfico N° 12**



Fuente: Hospital Víctor Larco Herrera

Como se aprecia del gráfico, si tenemos en cuenta todas las consultas, en el mes de Enero, los pacientes procedieron en primer lugar del Callao, segundo lugar de Magdalena del Mar, tercero San Miguel, cuarto Chorrillos y finalmente San Juan de Miraflores.

**Frecuencia Acumulada Consulta Externa Psiquiatría**  
**Año 2018 & 2019**  
**Enero 2019**  
**Gráfica N° 13**



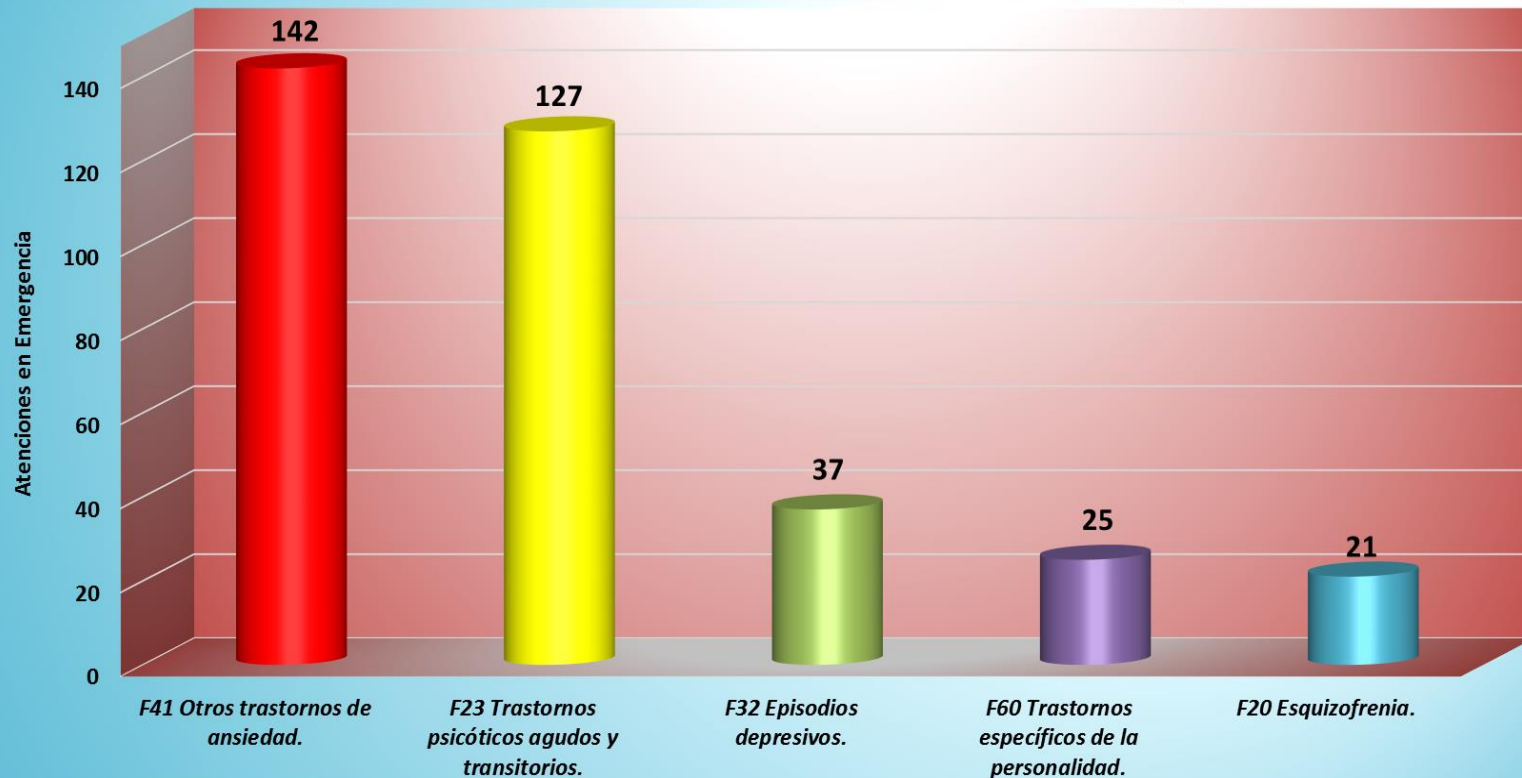
Fuente: Hospital Víctor Larco Herrera  
 Oficina de Estadística e Informática

Meses

**Si tenemos en cuenta las actividades de Consulta Externa en el Hospital Víctor Larco Herrera, en comparación al mes de Enero del año 2018 (4637 atenciones), en Enero del 2019 tenemos en total 4468 atenciones, una frecuencia acumulada menor.**



**Primeras Causas de Morbilidad de Ingresos a Emergencia**  
Enero 2019  
Gráfico N° 14

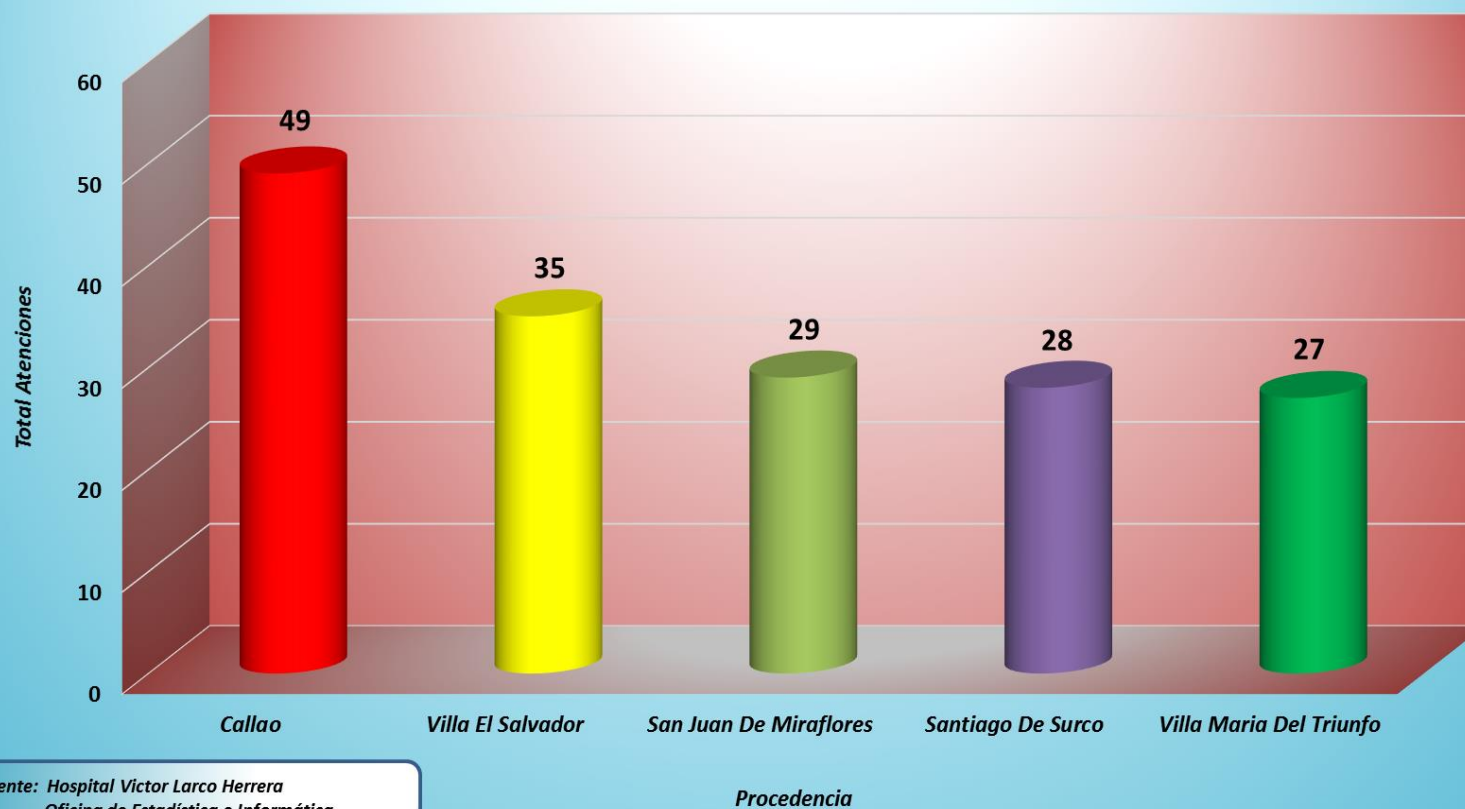


Fuente: Hospital Victor Larco Herrera  
Oficina de Estadística e Informática

Diagnósticos

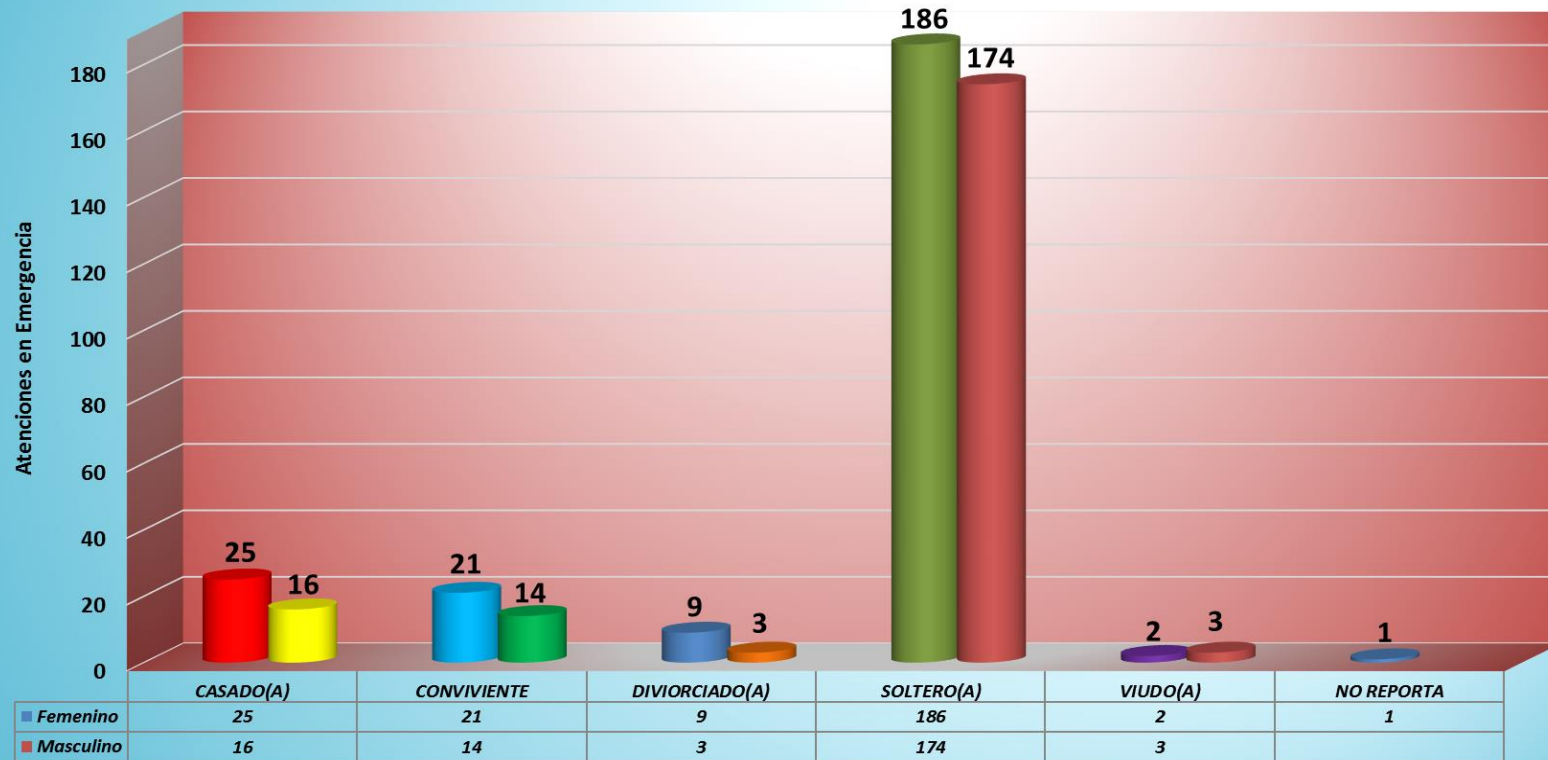
Como se muestra en el gráfico, la primera causa de morbilidad en el servicio de emergencia, en el mes de Enero, fue Trastorno de ansiedad (142 casos), luego Trastorno psicóticos agudos y transitorios (127 casos), seguido Episodios depresivos (37 casos), en cuarto lugar Trastornos específicos de la personalidad (25 casos) y finalmente Esquizofrenia (21 casos).

**Primeros Lugares de Procedencia en Emergencia**  
**Enero 2019**  
**Gráfico N° 15**



Como se aprecia del gráfico, los pacientes que acudieron al servicio de emergencia en el mes de Enero, procedieron en primer lugar del Callao, luego Villa El Salvador, San Juan de Miraflores, Santiago de Surco y finalmente Villa María del Triunfo.

**Ingreso por Emergencia por Estado Civil y por Sexo**  
**Enero 2019**  
**Gráfico N° 16**

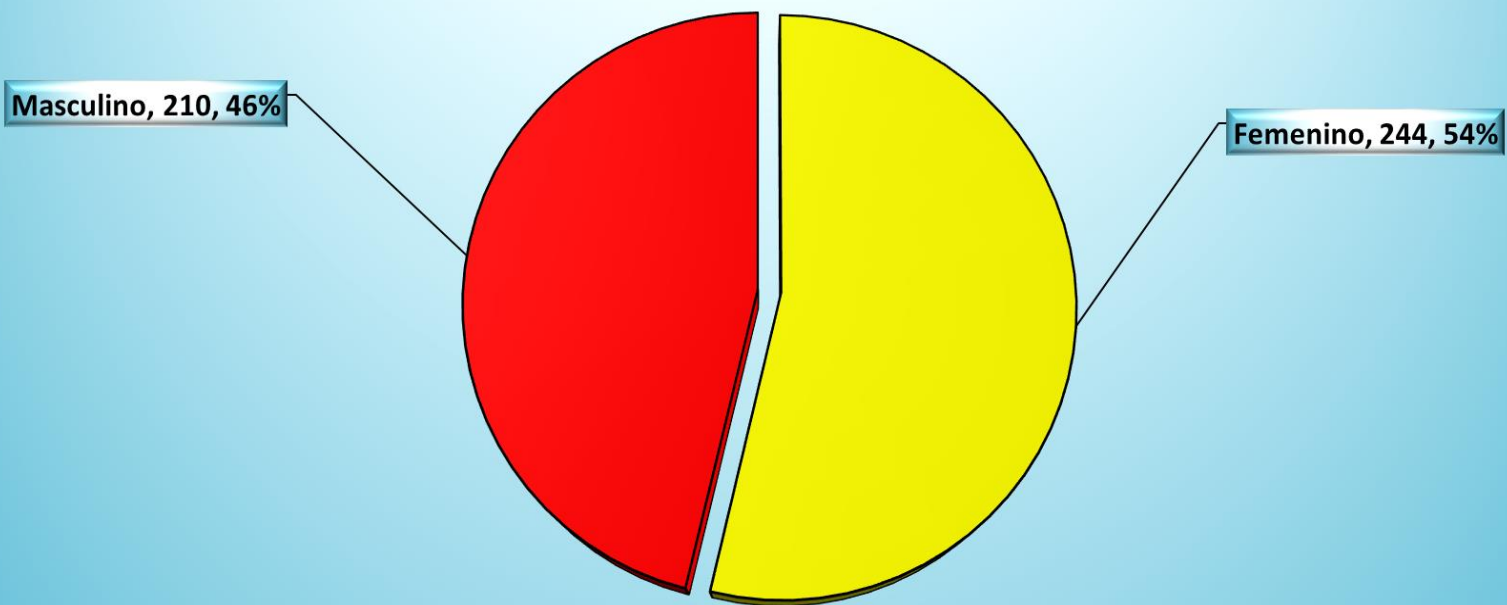


Fuente: Hospital Victor Larco Herrera  
 Oficina de Estadística e Informática

Estado Civil

En el presente gráfico se aprecia que en el mes de Enero, acudieron una mayor cantidad de pacientes solteros de ambos sexos al servicio de emergencia del HVLH. Se observa que acuden más mujeres solteras.

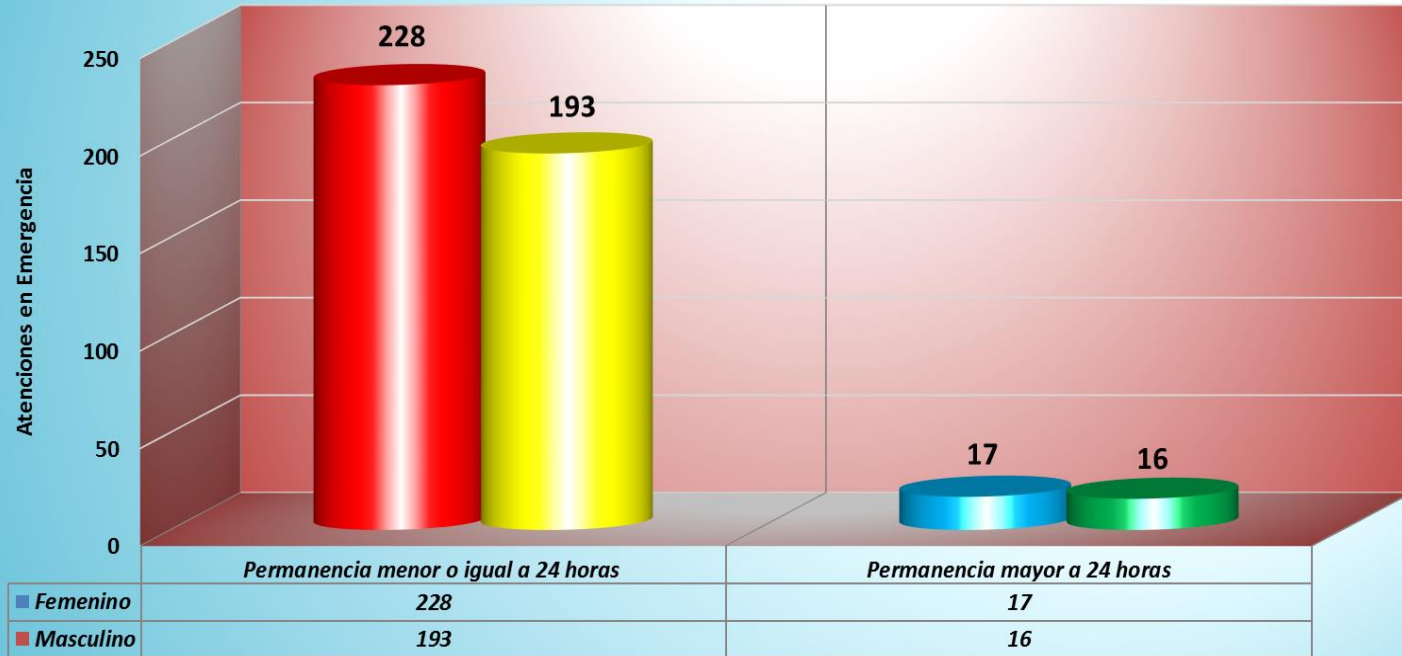
Ingresos a Emergencia según Sexo  
Enero 2019  
Gráfico N° 17



Fuente: Hospital Victor Larco Herrera  
Oficina de Estadística e Informática

Como muestra el gráfico, se aprecia un porcentaje mayor de mujeres atendidas en el servicio de emergencia durante el mes de Enero del 2019.

**Tiempo de Permanencia en Emergencia - por Sexo**  
**Enero 2019**  
**Gráfica N° 18**



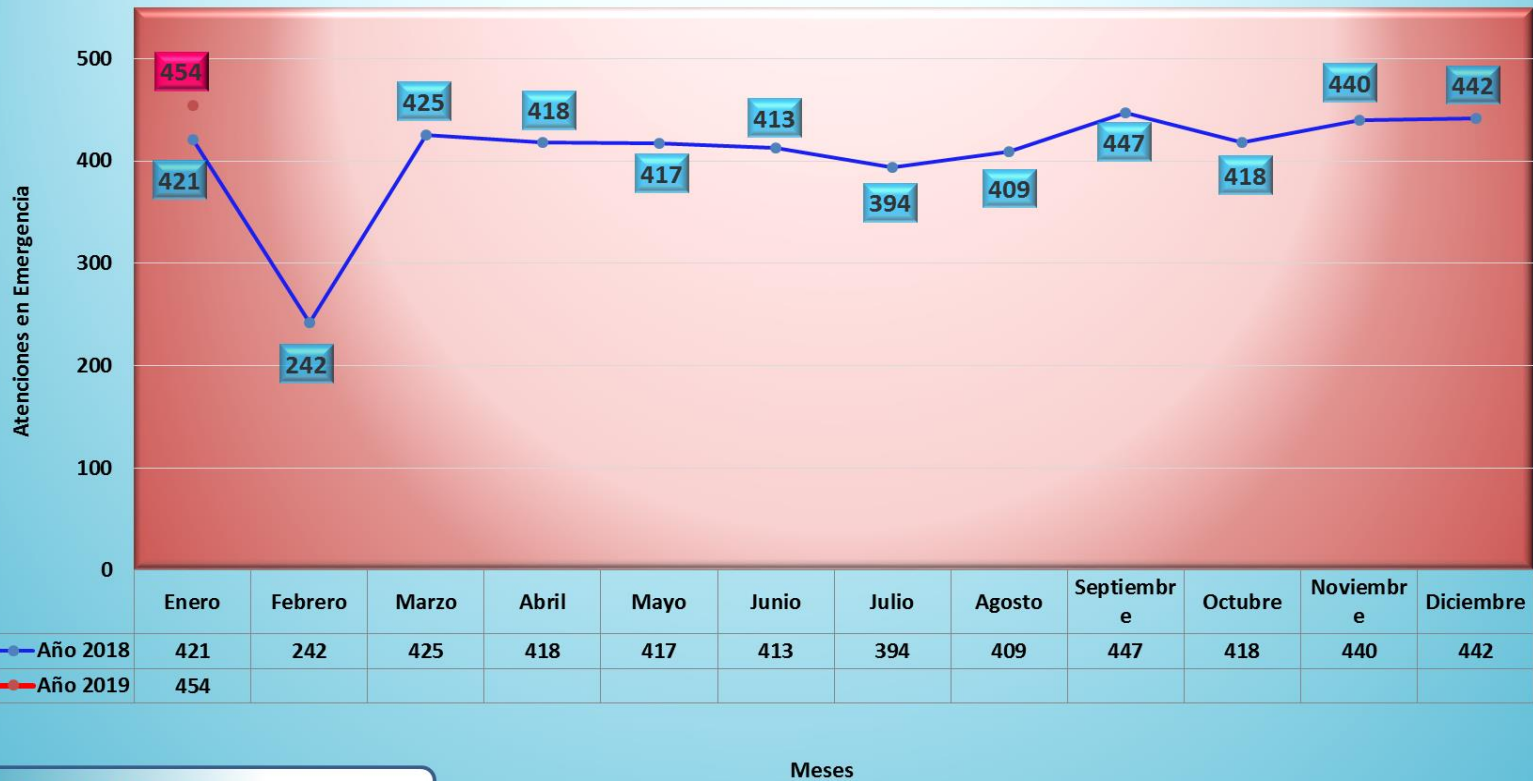
Fuente: Hospital Victor Larco Herrera  
 Oficina de Estadística e Informática

Tiempo de Permanencia

En el gráfico se observa que en Enero, la mayoría de pacientes tuvieron una estancia menor o igual a 24 horas; es decir, su crisis se resuelve el mismo día de la atención, tanto de varones como de mujeres. Se observa también 33 pacientes con un tiempo de permanencia mayor a 24 horas.



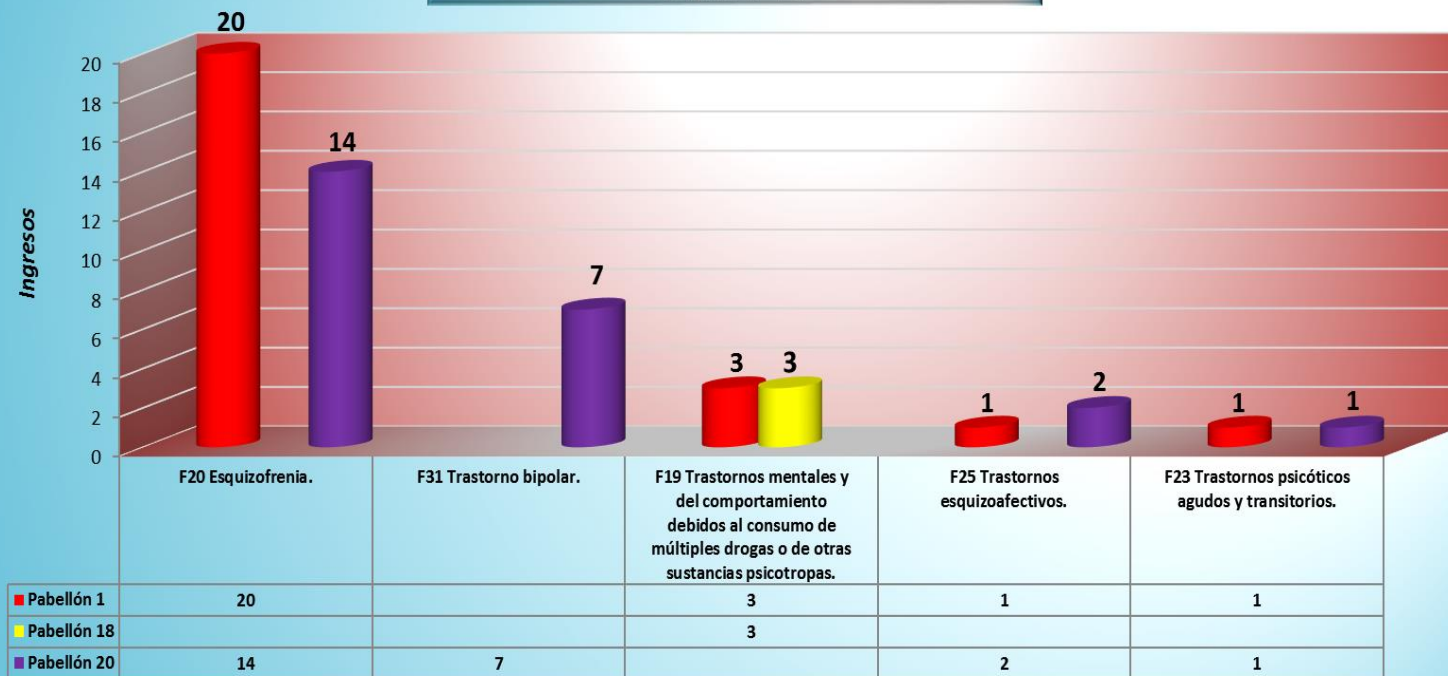
**Frecuencia Acumulada de Ingresos a Emergencia**  
**Años 2018 & 2019**  
**Gráfica N° 19**



Fuente: Hospital Víctor Larco Herrera  
 Oficina de Estadística e Informática

El presente gráfico muestra la Frecuencia Acumulada de Ingresos a Emergencia. Si comparamos con el mes de Enero del 2018 (421 ingresos), en el mes de Enero de 2019 se produjeron 454 ingresos. Esta cifra puede variar mes a mes, pero en general la tendencia es a aumentar.

**Distribución de Morbilidad por Ingresos a Pabellones**  
**Enero 2019**  
**Gráfico Nº 20**

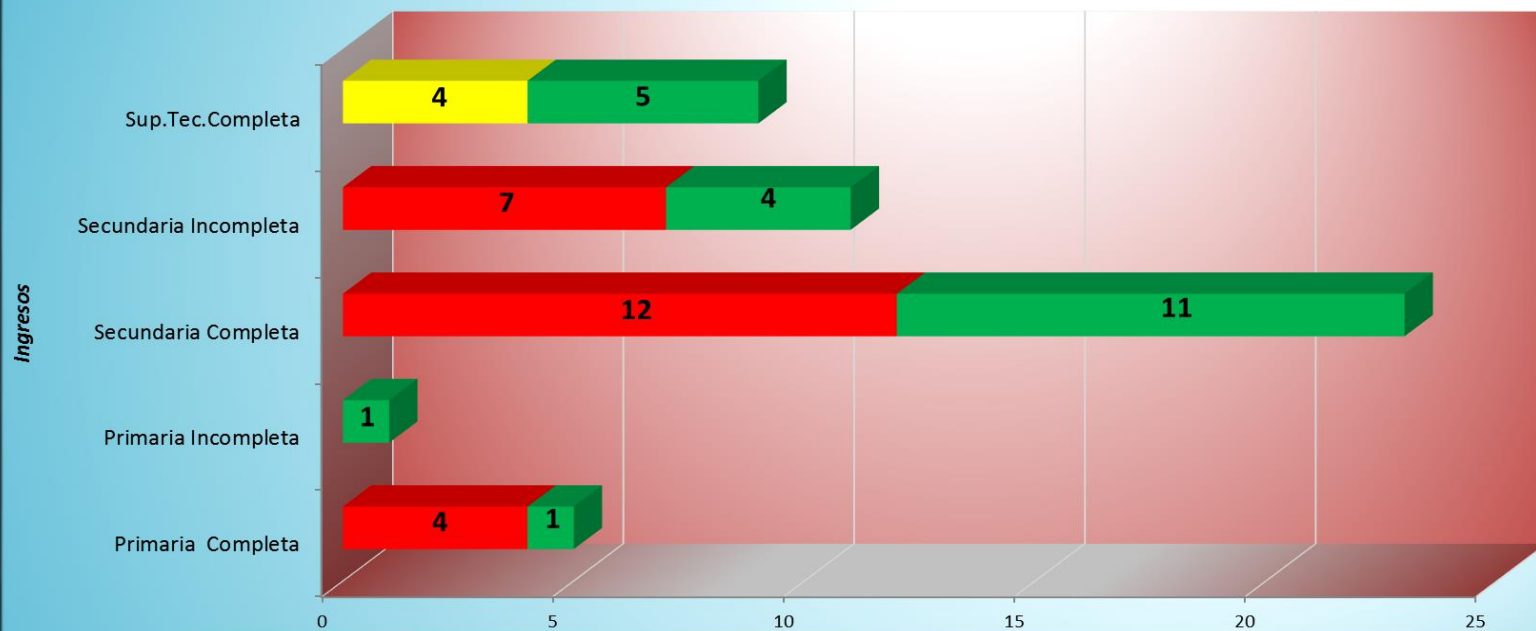


Fuente: Hospital Víctor Larco Herrera

Diagnósticos

En el presente gráfico se observan los sgtes. ingresos en el mes de Enero: En los pabellones 1 y 20 ingresaron VEINTE y CATORCE pacientes respectivamente con Esquizofrenia. En el pabellón 20 ingresaron SIETE pacientes con Trastorno bipolar. En los pabellones 1 y 18 ingresaron TRES casos de Trastornos mentales del comportamiento debido al consumo de múltiples drogas. En los pabellones 1 y 20 ingresaron UNO y DOS pacientes respectivamente con Trastornos esquizoafectivos y a la vez, UNO y UN pacientes con Trastornos psicóticos agudos y transitorios.

**Grado de Educación en Hospitalización a Pabellones**  
**Enero 2019**  
**Gráfico N° 21**



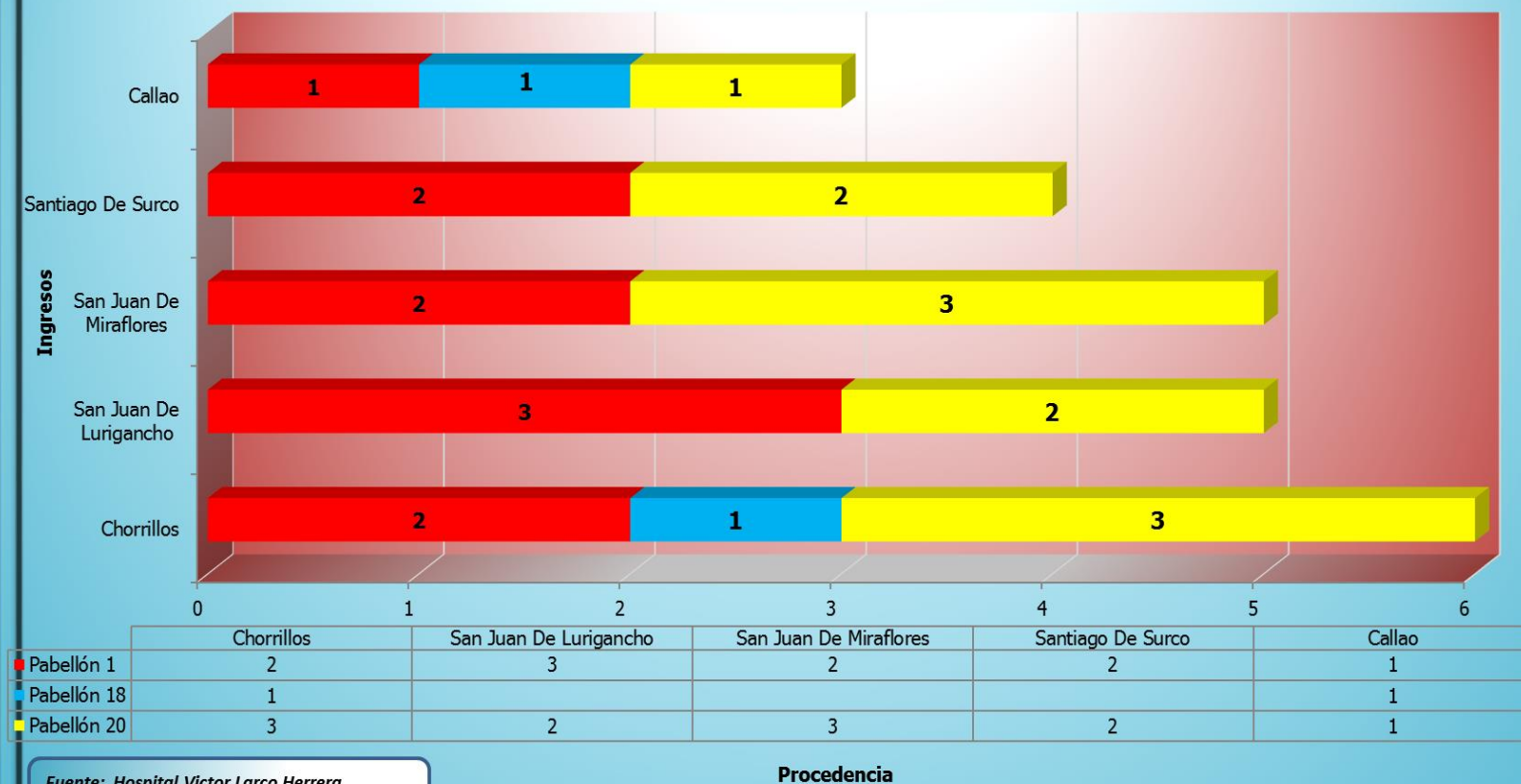
	Primaria Completa	Primaria Incompleta	Secundaria Completa	Secundaria Incompleta	Sup.Tec. Completa
■ Pabellón 20	4		12	7	
■ Pabellón 1					4
■ Pabellón 18	1	1	11	4	5

Fuente: Hospital Víctor Larco Herrera  
 Oficina de Estadística e Informática

Grado de Instrucción

Como se aprecia del gráfico, la mayoría de pacientes de los pabellones 20, 1 y 18, en el mes de Enero, tienen un grado de instrucción de secundaria completa.

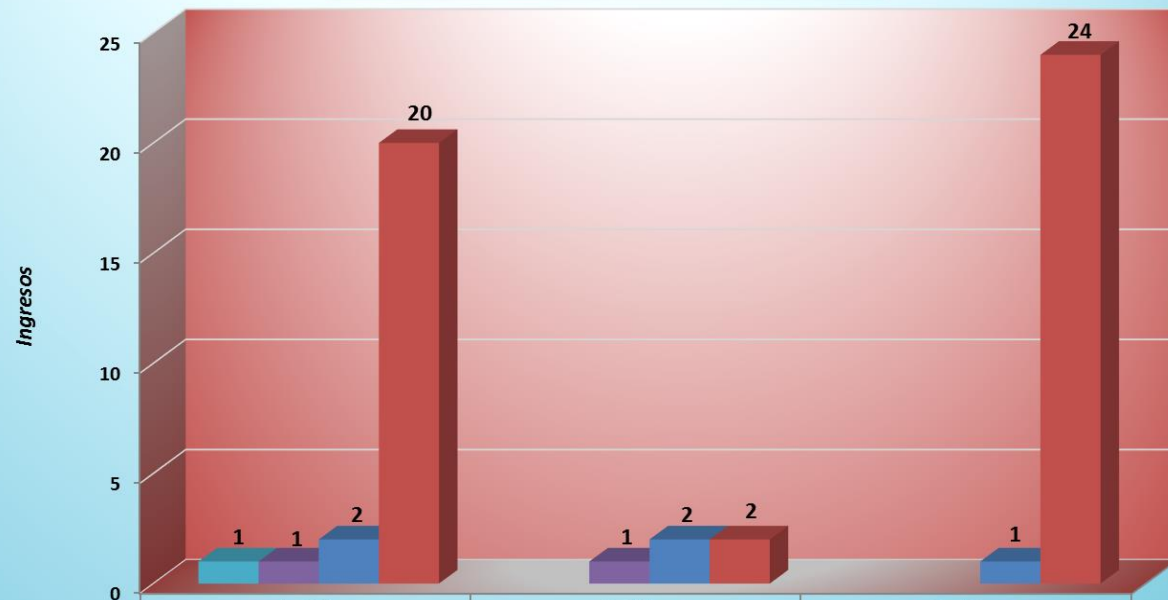
**Primeros Lugares de Procedencia en Hospitalización  
Enero 2019  
Gráfica N° 22**



Fuente: Hospital Victor Larco Herrera  
Oficina de Estadística e Informática

Como se puede apreciar del gráfico, los pacientes que fueron hospitalizados en el mes de Enero en los pabellones 1, 18 y 20 procedieron de Chorrillos, San Juan de Lurigancho y San Juan de Miraflores en su mayoría.

**Hospitalización por Categoría Socio Económico**  
**Enero 2019**  
**Gráfico N° 23**



	Pabellón 1	Pabellón 18	Pabellón 20
CATEGORIA "A" TRAE MEDICINA	1		
CATEGORIA "B" TRAE MEDICINA	1	1	
CATEGORIA "C" TRAE MEDICINA	2	2	1
SEGURO INTEGRAL DE SALUD	20	2	24

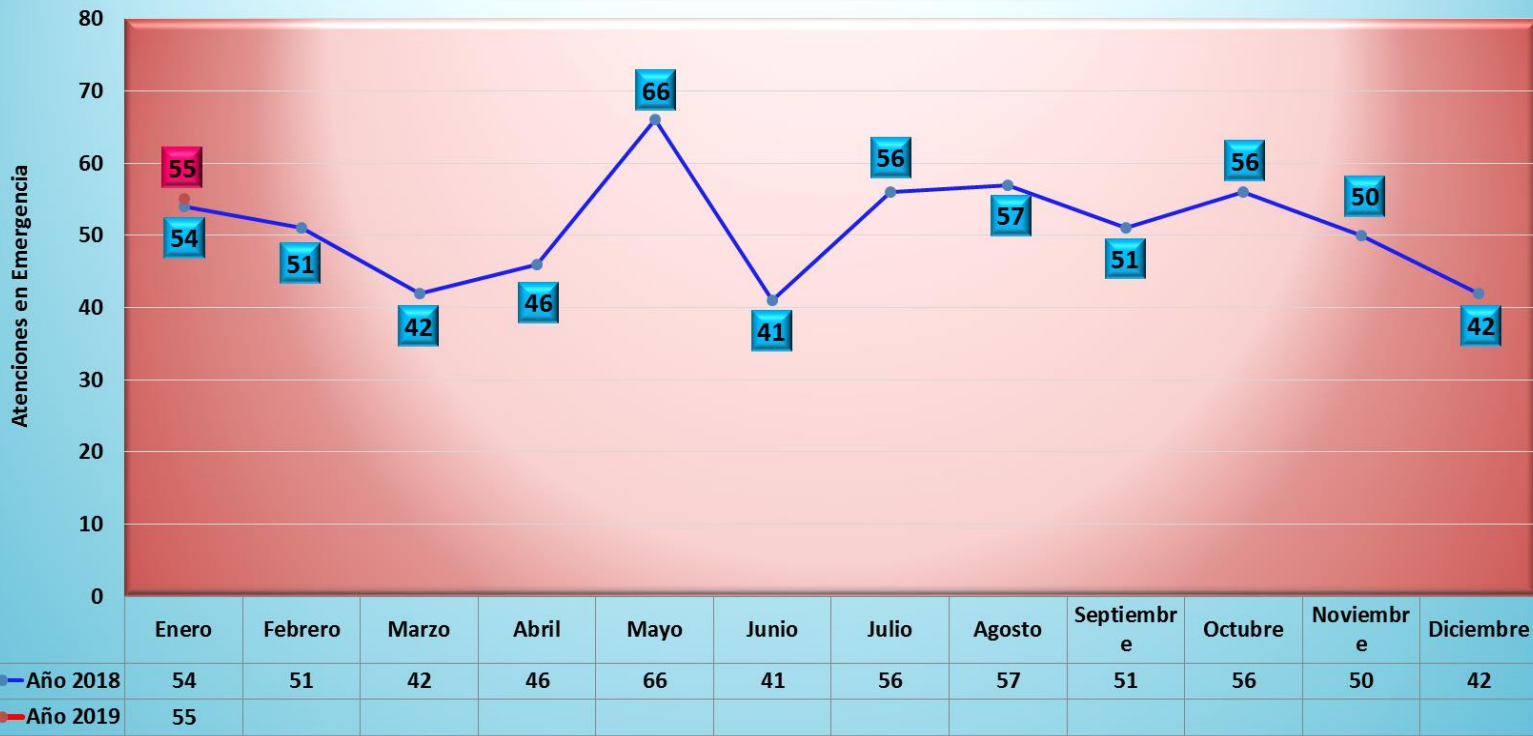
Fuente: Hospital Victor Larco Herrera

Categorías

Como muestra la gráfica, en el mes de Enero, los pacientes hospitalizados en los pabellones 1, 18 y 20 son en su mayoría CUARENTA Y SEIS financiados por el SIS, UNO pertenecen a la categoría "A", sólo DOS pertenecen a la categoría "B" y CINCO pertenecen a la categoría "C".



**Frecuencia Acumulada Servicio de Hospitalización**  
**Años 2018 & 2019**  
**Gráfico N° 24**

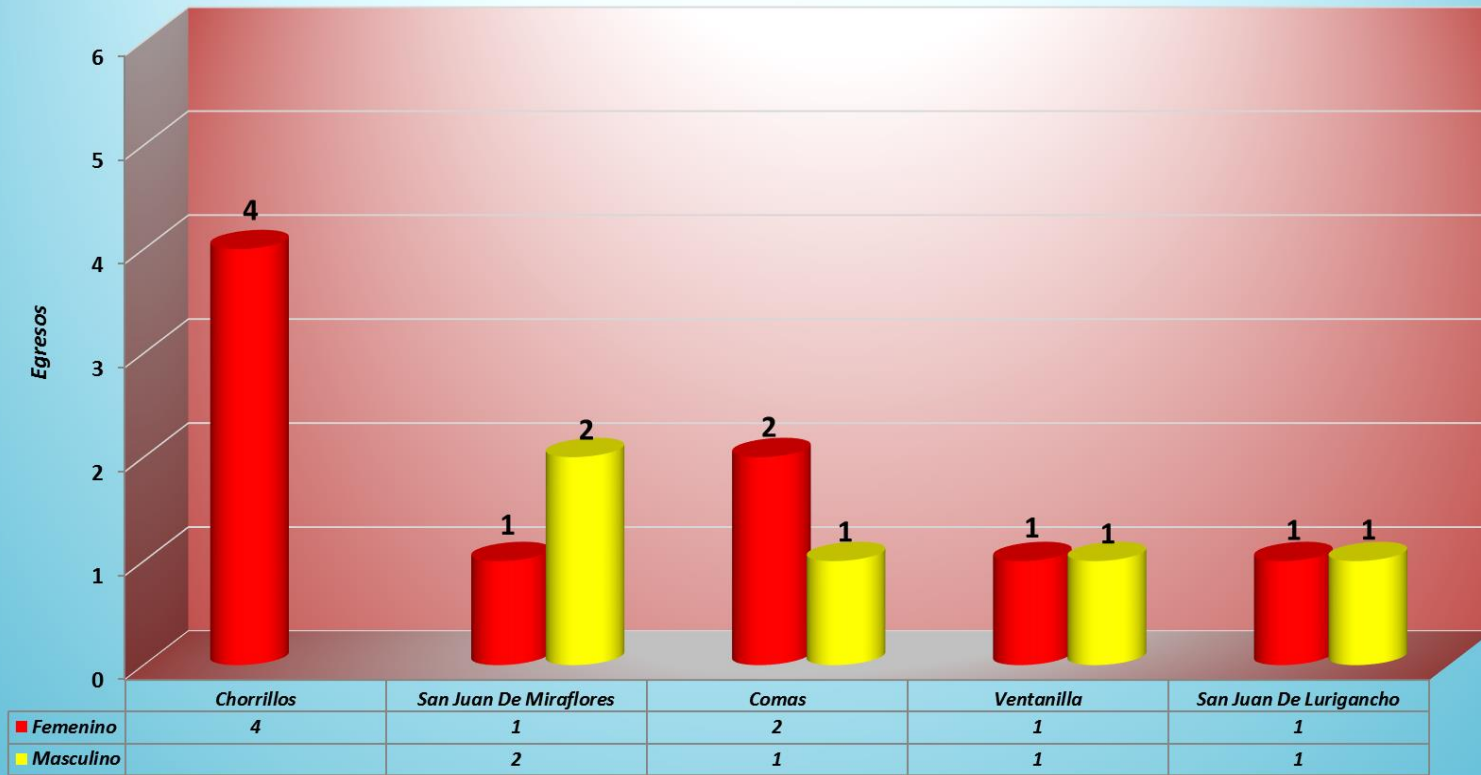


Fuente: Hospital Victor Larco Herrera  
 Oficina de Estadística e Informática

Meses

El presente gráfico muestra la Frecuencia Acumulada en los Servicios de Hospitalización. El número de hospitalizaciones en el mes de Enero del 2018 fue de 54, mientras que en el mes de Enero del 2019 es de 55. En general existe una tendencia a mantenerse el promedio de hospitalizaciones con una tendencia a aumentar.

**Primeros Lugares de Procedencia en Egresos Hospitalarios  
Enero 2019  
Gráfico N° 25**

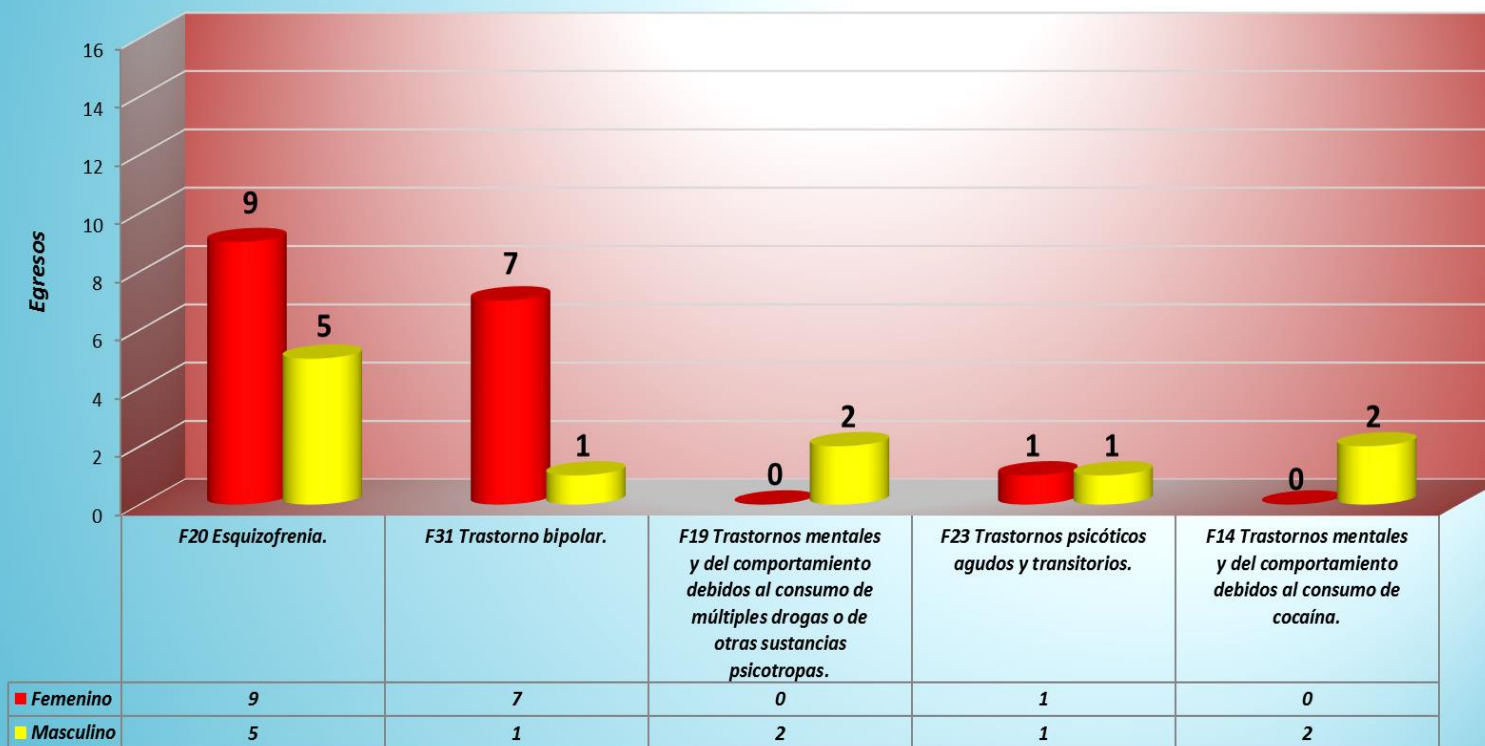


Fuente: Hospital Víctor Larco Herrera  
Oficina de Estadística e Informática

Procedencia

En el gráfico de egresos del mes de Enero 2019, los pacientes que retornaron a su lugar de procedencia, fueron en su mayoría, de Chorrillos, San Juan de Miraflores y Comas.

**Primeras Causas de Morbilidad en Egresos Hospitalarios  
Enero 2019  
Gráfico N° 26**

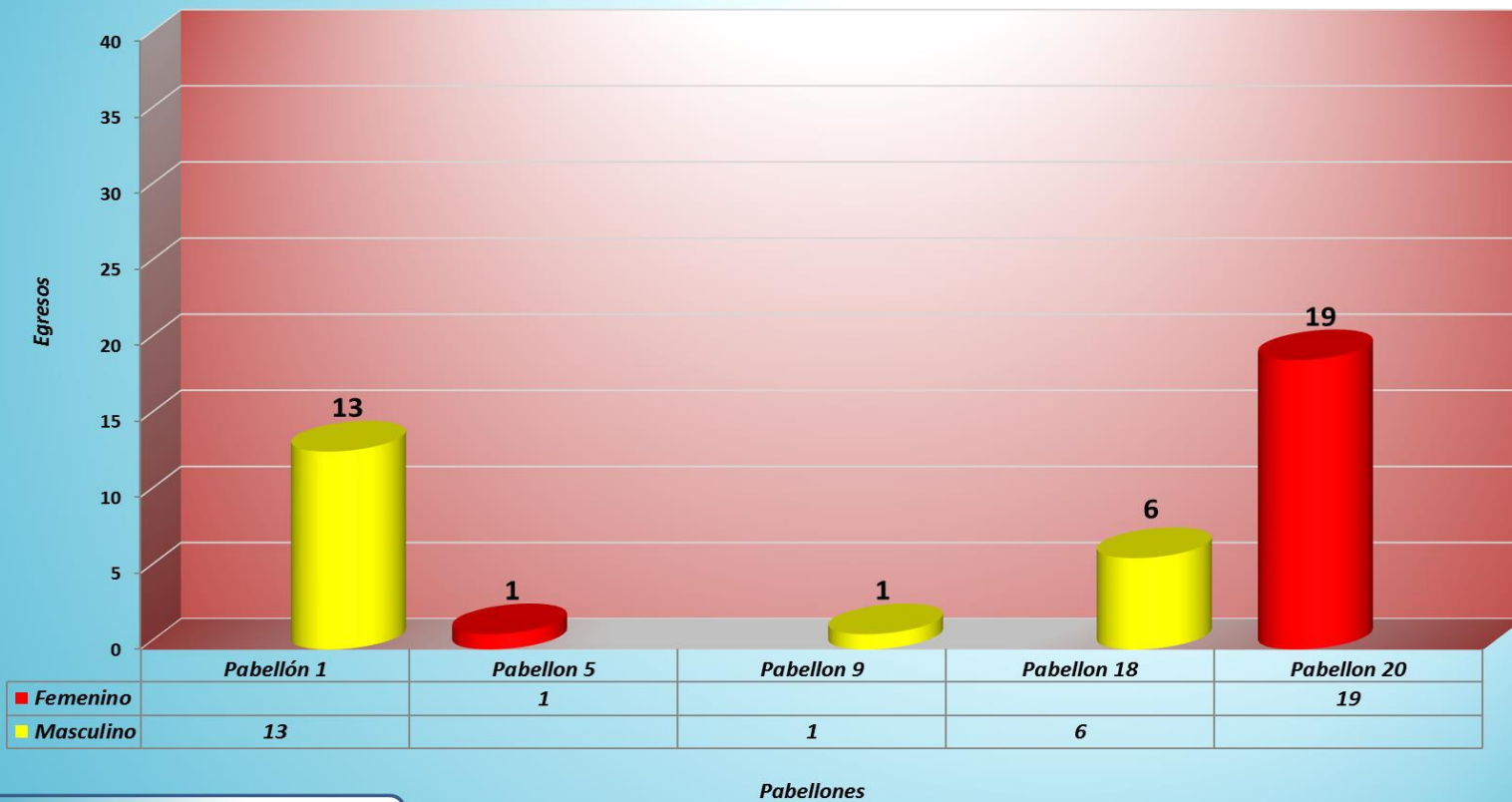


Fuente: Hospital Victor Larco Herrera

Diagnósticos

De acuerdo con los egresos hospitalarios, la primera causa de morbilidad durante el mes de Enero fue la Esquizofrenia, con NUEVE casos para mujeres y CINCO para varones. La segunda causa fue Trastorno bipolar, con SIETE casos para mujeres y UN caso para varones. La tercera fue Trastornos mentales y del comportamiento debidos al consumo de múltiples drogas o de otras sustancias psicotrópicas, con DOS casos para varones. La cuarta causa fue Trastornos psicóticos agudos y transitorios, con UN caso para ambos generos. Finalmente, la última causa fue Trastornos mentales y del comportamiento debidos al consumo de cocaína, con DOS casos para varones.

**Egresos Hospitalarios por Pabellones y por Sexo**  
**Enero 2019**  
**Gráfico N° 27**



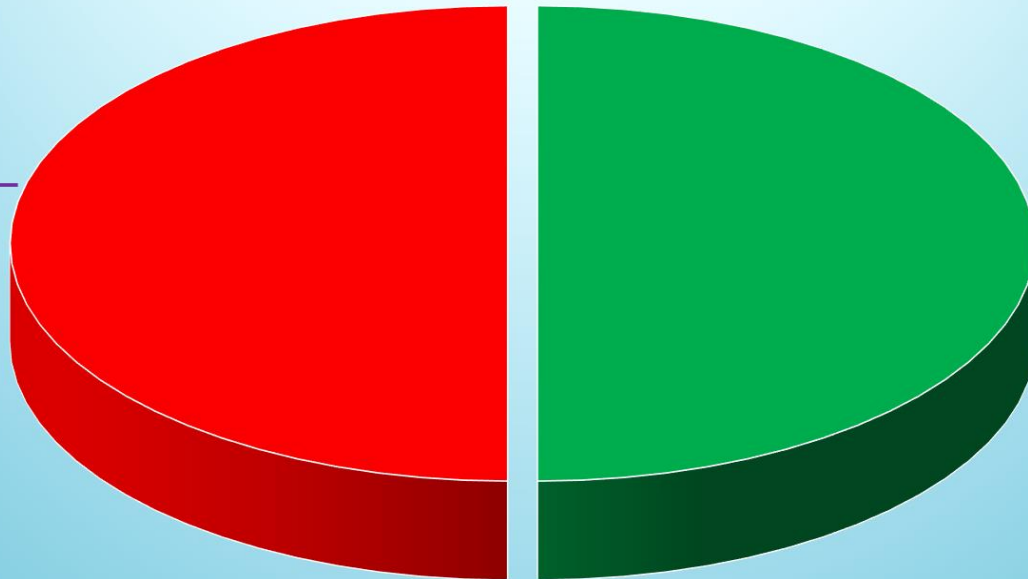
Fuente: Hospital Victor Larco Herrera  
 Oficina de Estadística e Informática

Como se aprecia del gráfico, la mayoría de egresos durante el mes de Enero del 2019 fueron TRECE varones del pabellón 1, UNA mujer del pabellón 5, UN varón del pabellón 9, SEIS varones del pabellón 18 y DIECINUEVE mujeres del pabellón 20.

*Distribución de Egresos por Sexo  
Enero 2019  
Gráfico Nº 28*

Masculino, 20, 50%

Femenino, 20, 50%

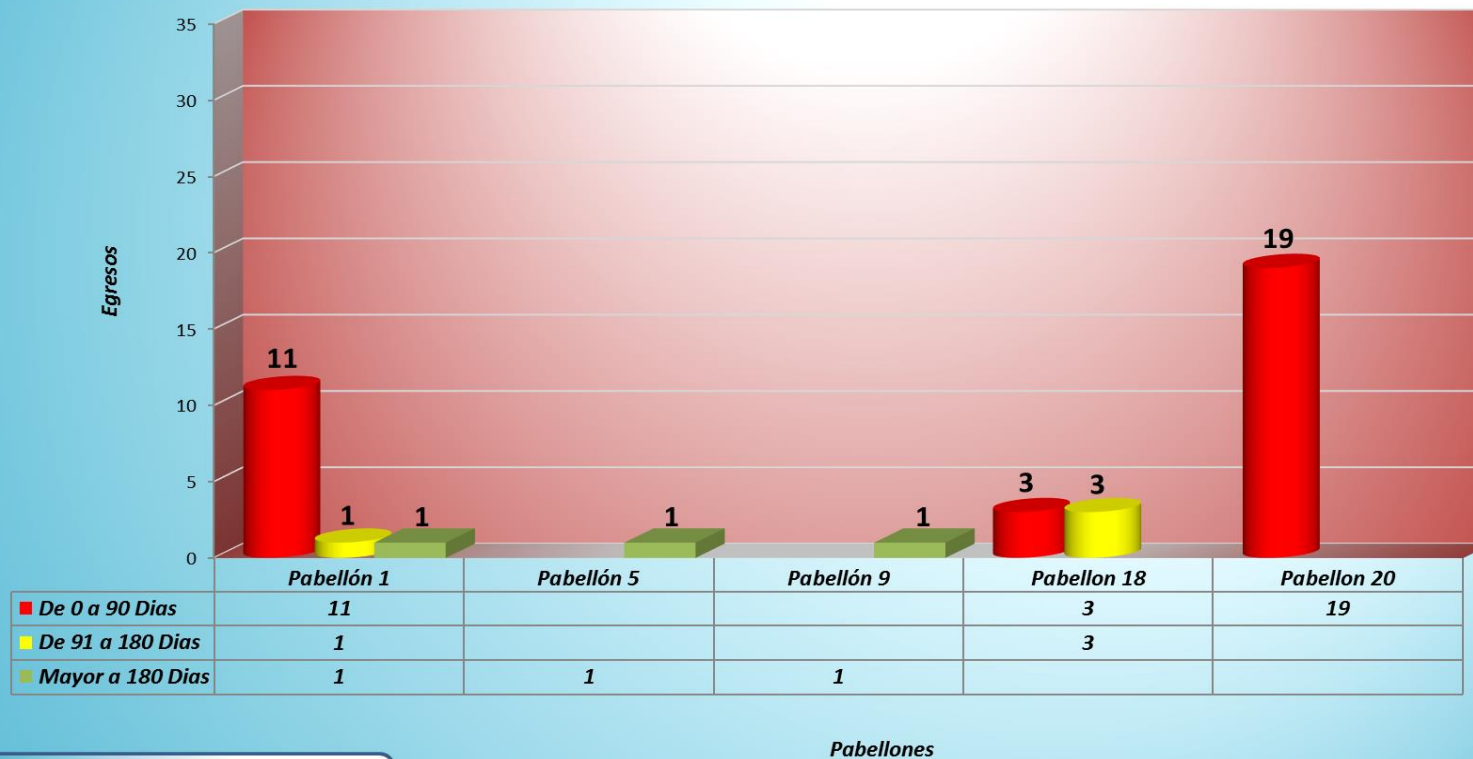


Fuente: Hospital Victor Larco Herrera  
Oficina de Estadística e Informática

Como se aprecia del gráfico, el porcentaje de egresos de los servicios de hospitalización durante el mes de Enero, es de 50% para pacientes varones y 50% pacientes mujeres.



**Numero de Egresos por Estancia y por Pabellones**  
**Enero 2019**  
**Gráfico N° 29**



Fuente: Hospital Víctor Larco Herrera  
 Oficina de Estadística e Informática

**El presente gráfico muestra la cantidad de egresos hospitalarios por estancia durante el mes de Enero. Se aprecia que TREINTA Y TRES pacientes tuvieron una estancia entre 0 y 90 días, CUATRO pacientes tuvieron una estancia entre 91 a 180 días y TRES pacientes mayor a 180 días.**

Frecuencia Acumulada de Egresos  
 Años 2018 & 2019  
 Enero 2019  
 Gráfico N° 30



Fuente: Hospital Victor Larco Herrera  
 Oficina de Estadística e Informática

Meses

La presente gráfica muestra la cantidad de Egresos de los Servicios de Hospitalización, mes tras mes. En el mes de Enero del 2018 se produjeron 51 Egresos, mientras que en Enero el 2019 se produjeron 40.

**Comparativo de Residuos Sólidos Biocontaminados Generados**  
**Años 2017 al 2019**  
**Al mes de Enero 2019**  
**Gráfico N° 31**



Fuente: Hospital Víctor Larco Herrera  
 Oficina de Estadística e Informática

**Si tenemos en cuenta la cantidad de Residuos Sólidos Peligrosos No Comunes Biocontaminados, en comparación con los meses de enero de los años 2017 y 2018, observamos que durante el mes de enero del 2019, se generó una cantidad mucho mayor de residuos, respecto a dichos años.**