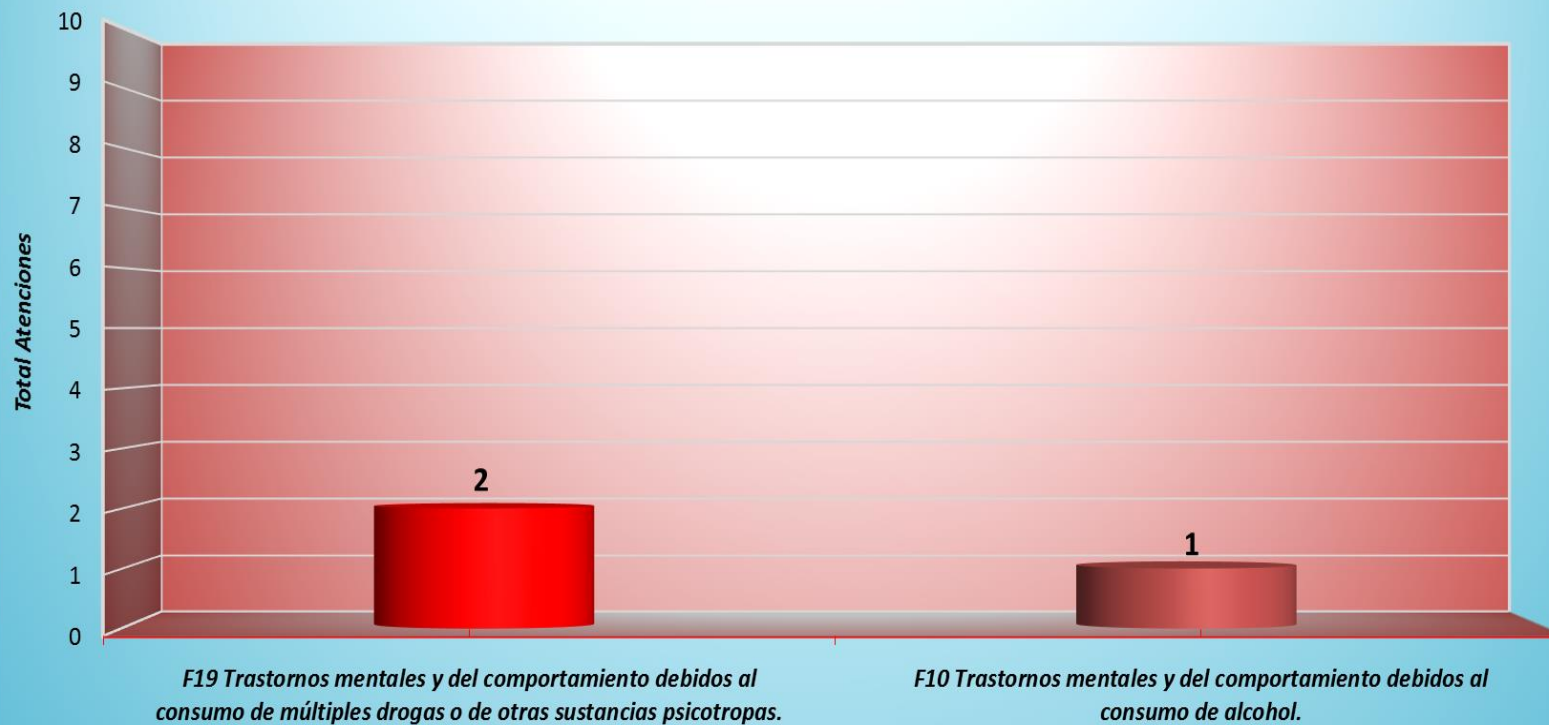


*Primeras Causas de Morbilidad  
Consulta Externa Psiquiatría Adicciones - Pacientes Nuevos  
Diciembre 2019  
Gráfico Nº 1*

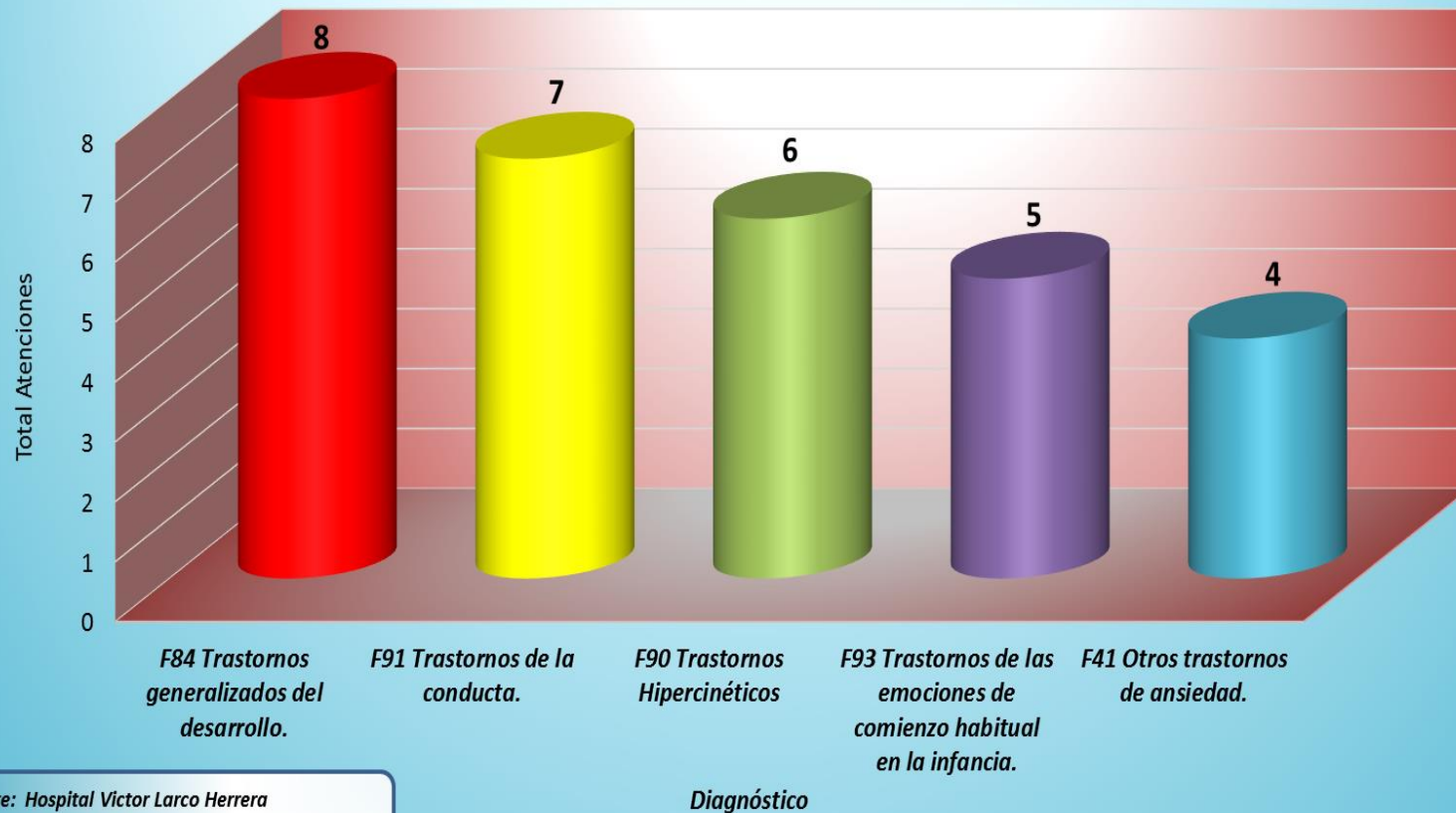


Fuente: Hospital Víctor Larco Herrera

Diagnóstico

En el presente gráfico podemos observar que en el Servicio de Adicciones de Consulta Externa, en el mes de diciembre, se presentaron DOS casos nuevo de Trastornos mentales y del comportamiento debido al consumo de multiple drogas o de otras sustancias psicotropas, asimismo UN caso de T. M y del comportamiento debidos al consumo de alcohol.

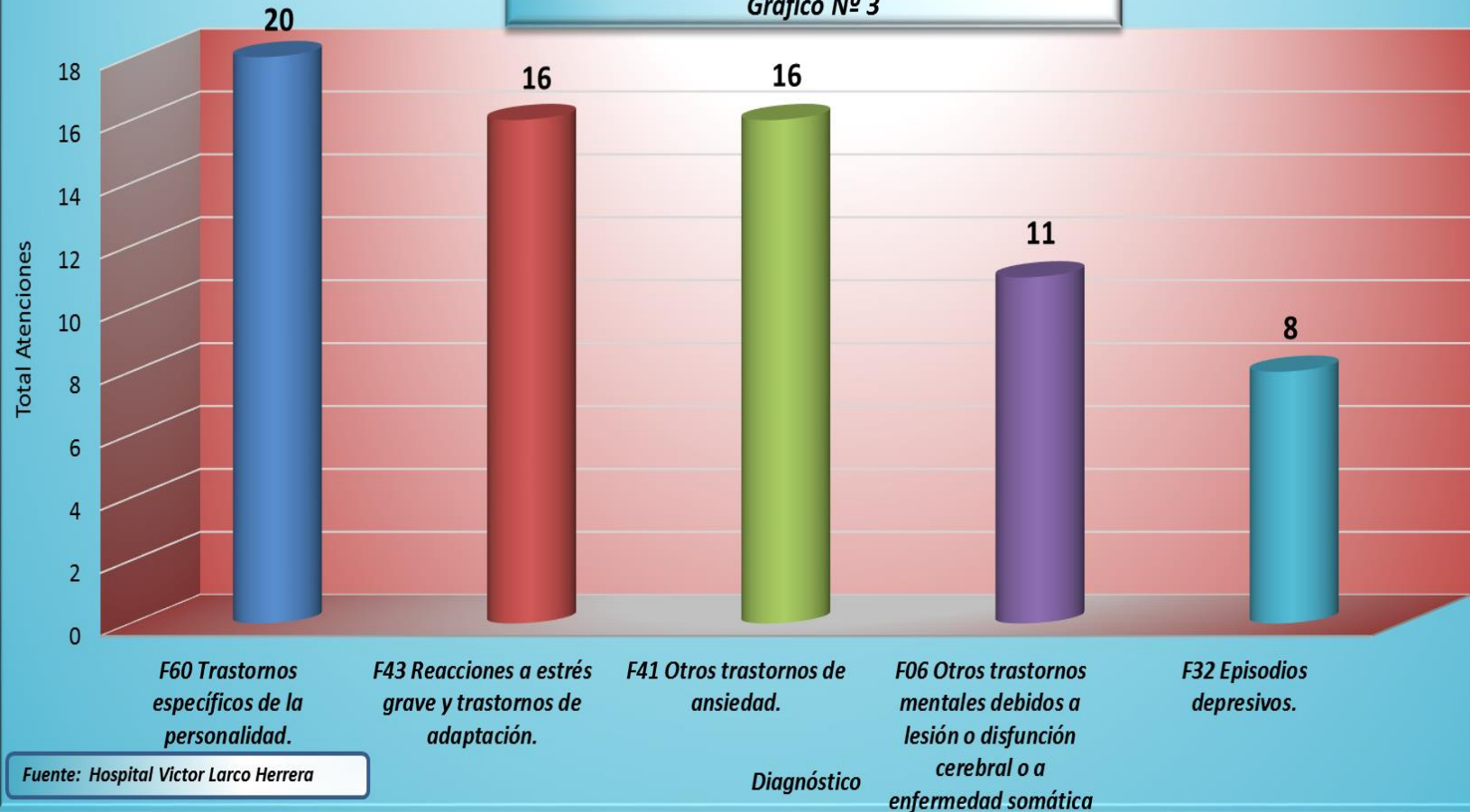
**Primeras Causas de Morbilidad**  
**Consulta Externa Psiquiatría Niños Y Adolescentes - Pacientes Nuevos**  
**Diciembre 2019**  
**Gráfico N° 2**



Fuente: Hospital Víctor Larco Herrera  
Oficina de Estadística e Informática

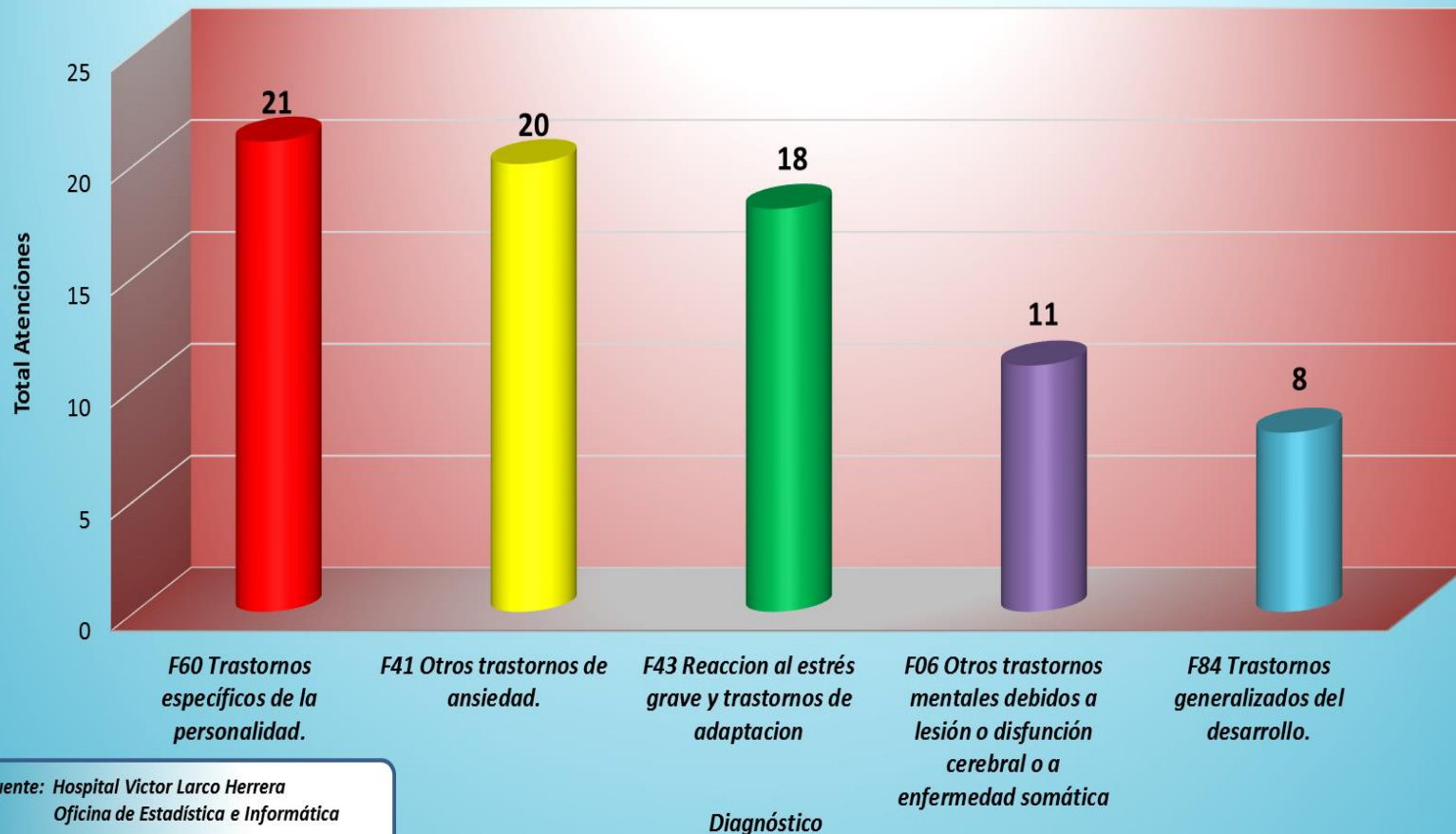
Como se aprecia del gráfico, en el Servicio de Consulta Externa de Niños y Adolescentes del HVLH se atendieron en el mes de diciembre, en primer lugar 8 casos nuevos de Trastornos generalizados del desarrollo, seguido de 7 casos de Trastornos de la conducta, 6 casos de Trastornos hipercinéticos, 5 casos de Trastornos de las emociones de comienzo habitual en la infancia y finalmente 4 casos de Trastornos de ansiedad.

**Primeras Causas de Morbilidad**  
**Consulta Externa Psiquiatría Adultos - Pacientes Nuevos**  
**Diciembre 2019**  
**Gráfico N° 3**



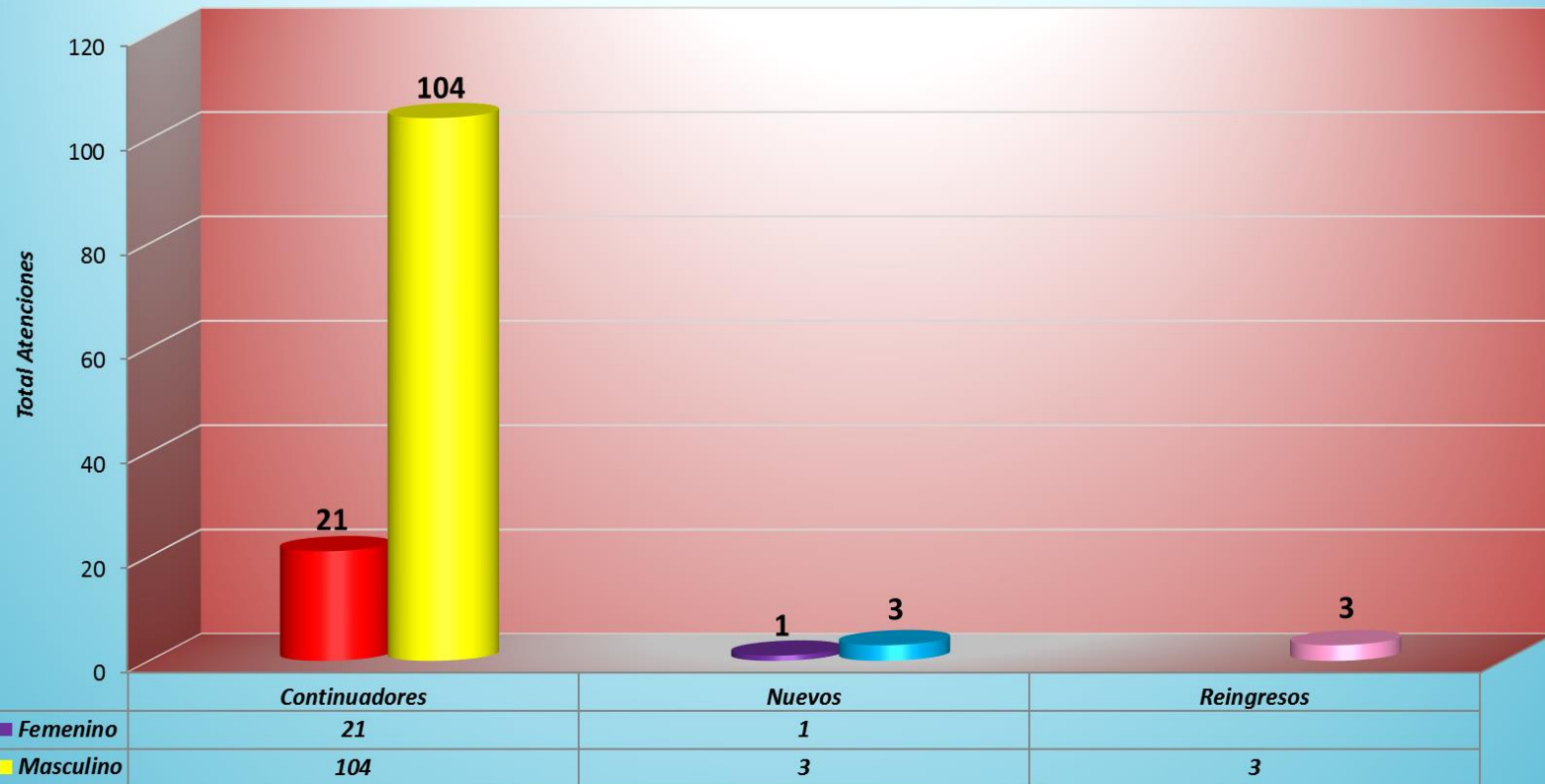
Como se aprecia del gráfico, en consulta Externa de Psiquiatría Adultos, con respecto a los pacientes nuevos, en el mes de diciembre se presentó en primer lugar Otros trastornos específicos de la personalidad (20 casos), luego Reacciones a estrés grave y trastornos de adaptación (16 casos), en tercer lugar Otros trastornos de ansiedad (16 casos), seguido de Trastornos mentales debidos a lesión o disfunción cerebral o enfermedad somática (11 casos) y finalmente Episodios depresivos (8 casos).

**Primeras Causas de Morbilidad de Todas las Consultas Externas Psiquiatría  
(Adultos + Niños + Adicciones) - Pacientes Nuevos  
Diciembre 2019  
Gráfico N° 4**



**El presente gráfico muestra que si sumamos el total de pacientes nuevos atendidos en el mes de diciembre en las Consultas Externas de Adicciones, Niños y Adolescentes y Adultos, la primera causa de morbilidad fue Trastornos específicos de la personalidad, segundo Otros trastornos de ansiedad, tercero Reaccion al estrés grave y trastorno de adaptación, seguido de Trastornos mentales debidos a lesión o disfunción cerebral o a enfermedad somática y finalmente Trastornos generalizados del desarrollo.**

**Consulta Externa Psiquiatría Adicciones -  
Condición Por Sexo  
Diciembre 2019  
Gráfico Nº 5**

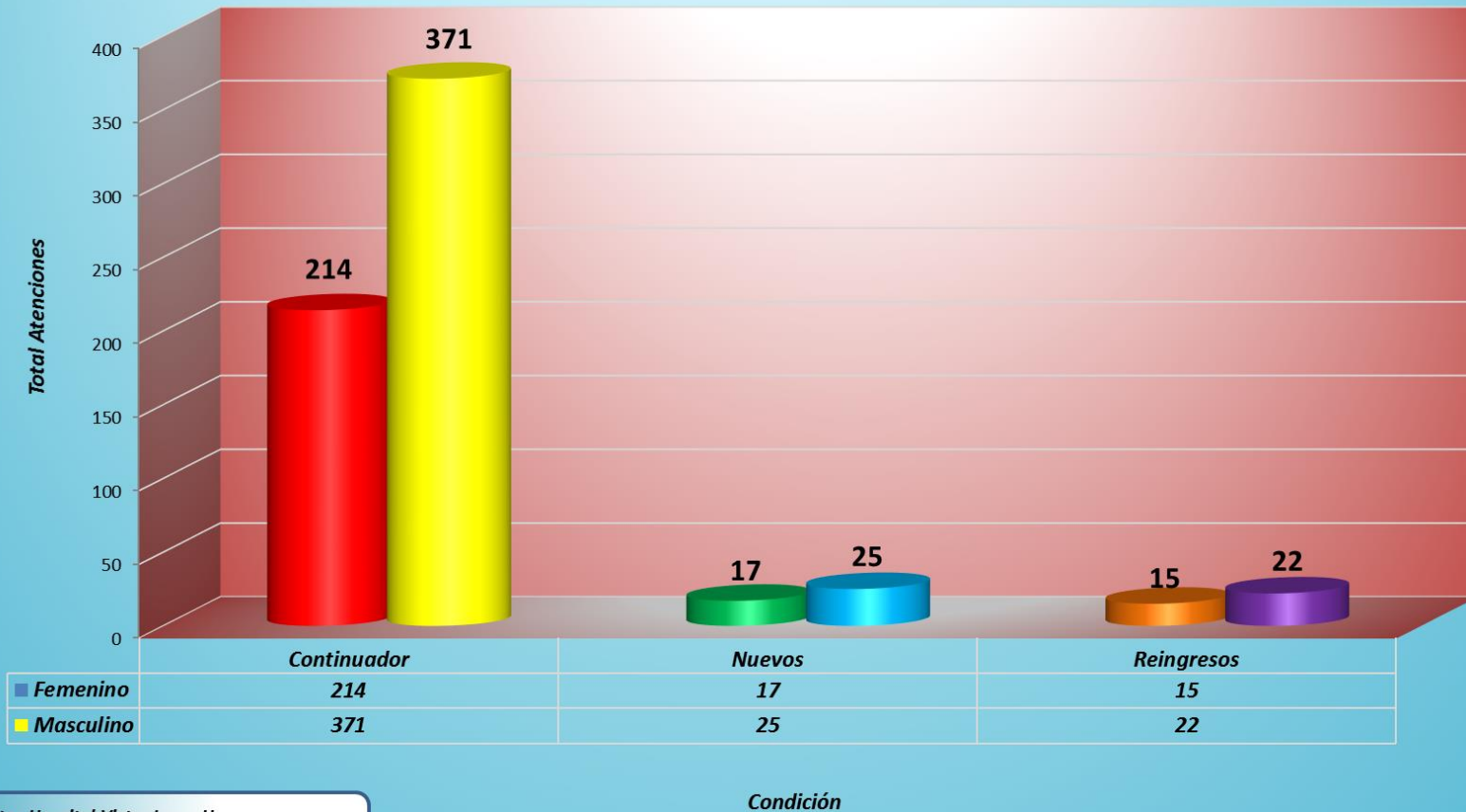


Fuente: Hospital Victor Larco Herrera  
Oficina de Estadística e Informática

Condición

**En el caso de la consulta externa de psiquiatría de Adicciones, se aprecia en el mes de diciembre, una mayor cantidad de varones atendidos, tanto en continuadores, nuevos y reingresos.**

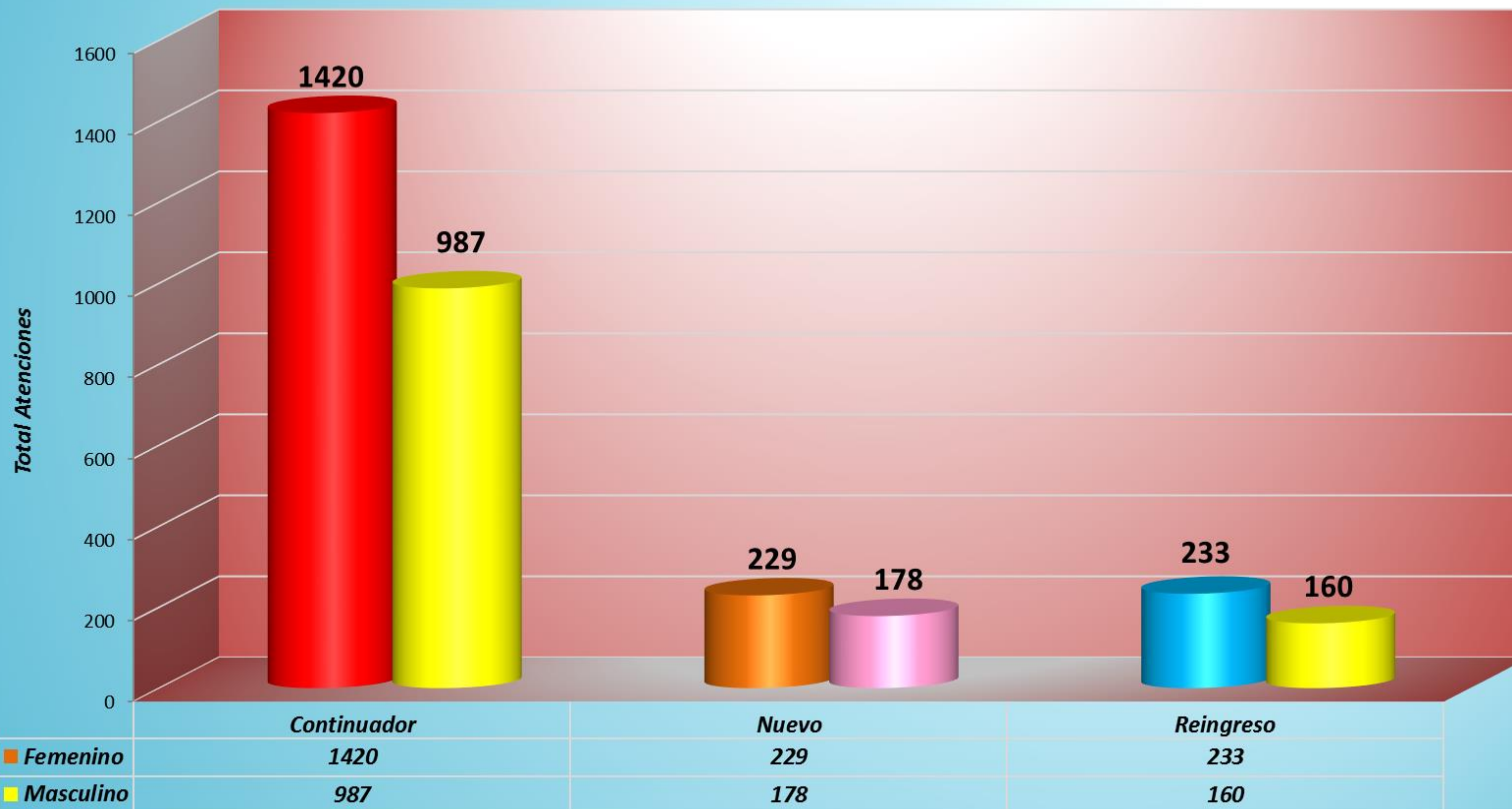
**Consulta Externas Psiquiatría  
Niños y Adolescentes Por Condición Y Sexo  
Diciembre 2019  
Gráfico N° 6**



Fuente: Hospital Víctor Larco Herrera  
Oficina de Estadística e Informática

**El presente gráfico muestra que en consulta externa de niños y adolescentes, en el mes de diciembre, la cantidad de atención de varones es mayor que el de mujeres, y esa mayoría se mantiene en los pacientes continuadores, nuevos y reingresos.**

**Consulta Externas Psiquiatría "Adultos" por Condición Y Sexo  
Diciembre 2019  
Gráfico Nº 7**

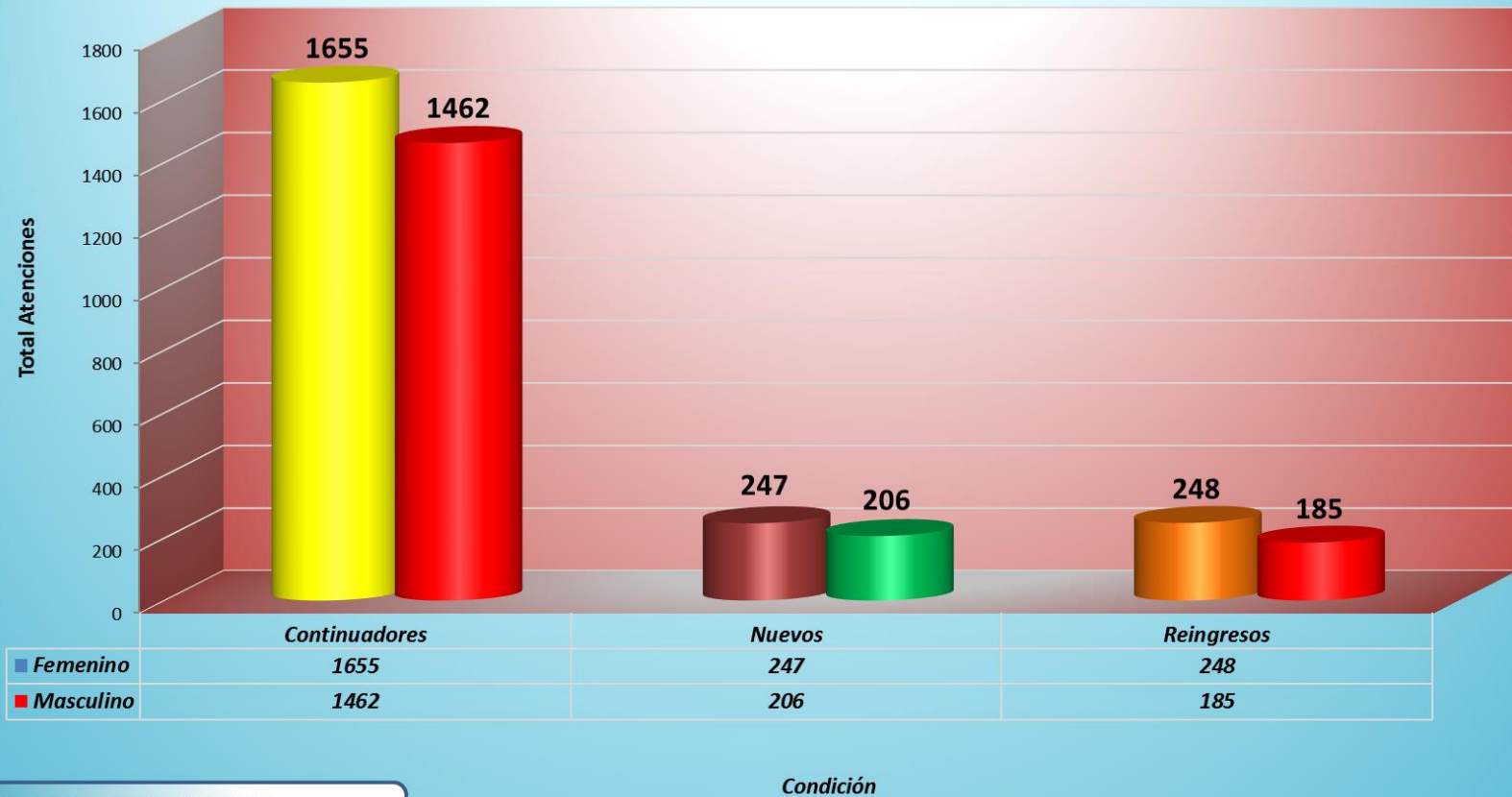


Fuente: Hospital Víctor Larco Herrera  
Oficina de Estadística e Informática

Condición

**En el caso de la consulta externa de adultos, se aprecia en el mes de diciembre, una mayor cantidad de mujeres atendidas, tanto en nuevos, continuadores y reingresos.**

*Todas las Consultas Externas de  
Psiquiatría (Adultos + Niños + Adicciones)  
Diciembre 2019  
Gráfica N° 8*

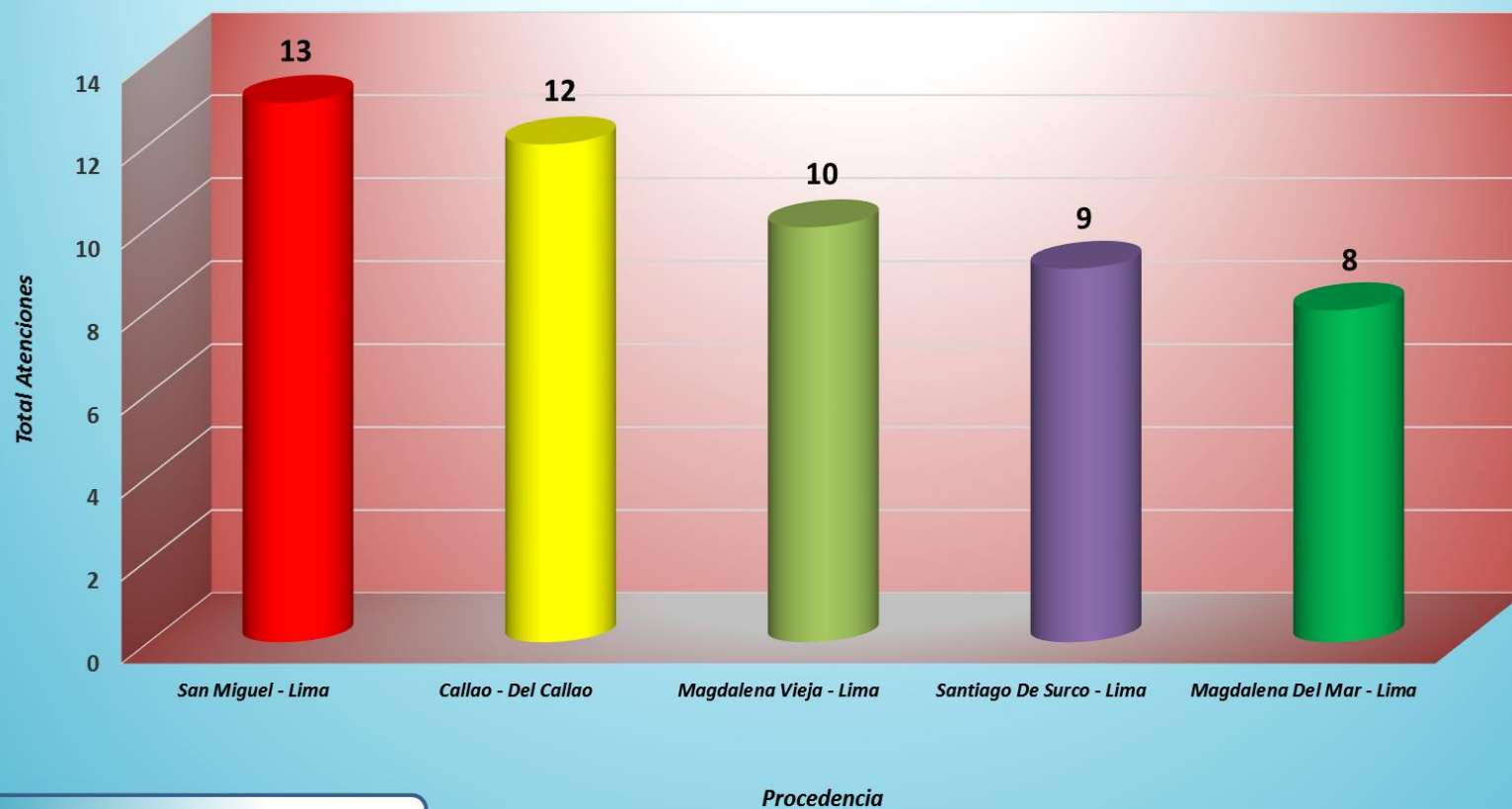


Fuente: Hospital Víctor Larco Herrera  
Oficina de Estadística e Informática

En relación a todas las consultas (niños, adultos y adicciones), en el mes de diciembre, se observa que la mayor cantidad son mujeres continuadoras, así como en nuevos y reingresos.



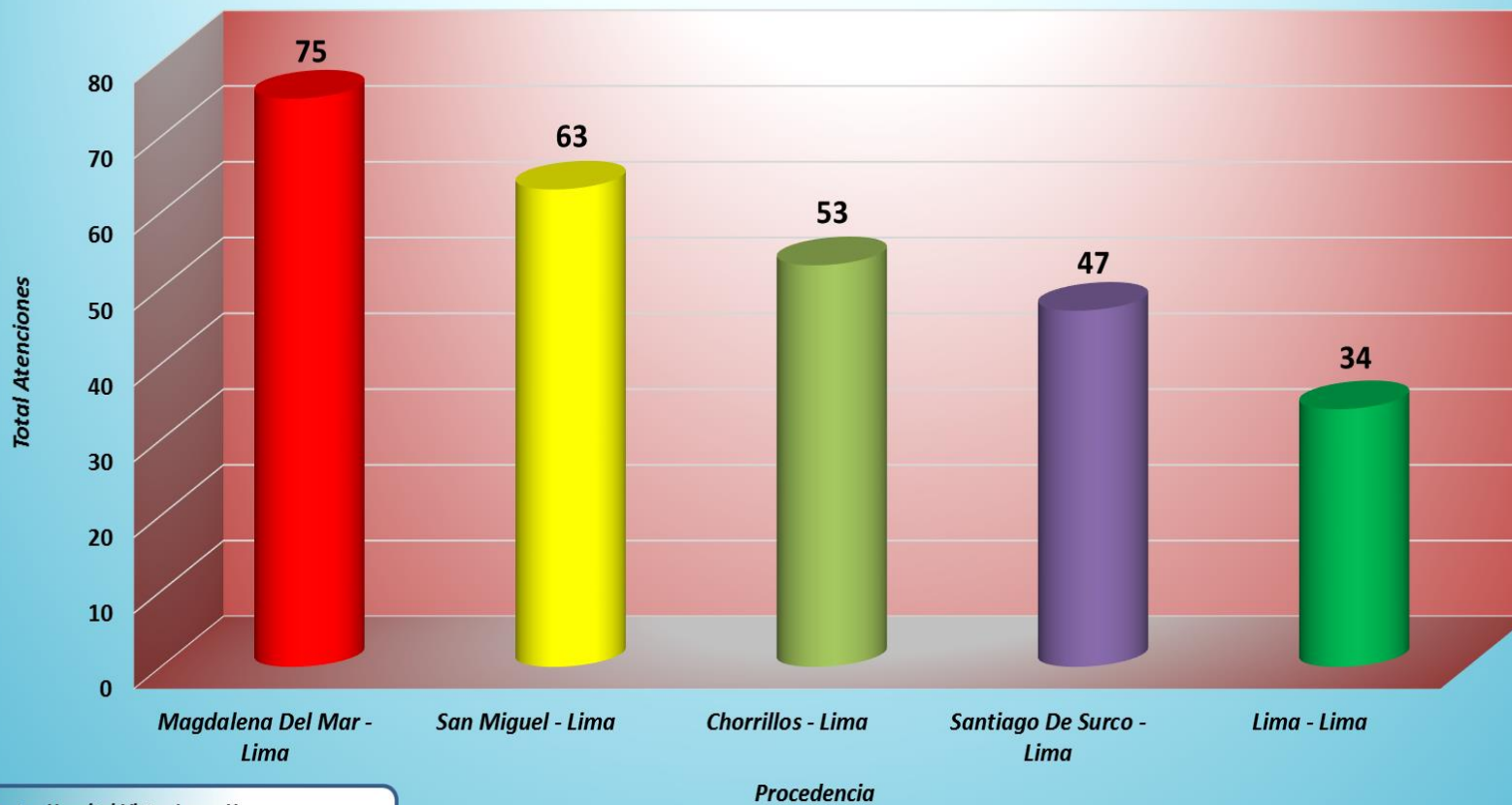
*Primeros Lugares de Procedencia  
en Consulta Externa Adicciones  
Diciembre 2019  
Gráfico N° 9*



Fuente: Hospital Víctor Larco Herrera  
Oficina de Estadística e Informática

En el presente gráfico se muestran los casos de adicciones que acudieron a consulta externa en el mes de diciembre, los cuales procedieron en primer lugar de San Miguel, Callao, Pueblo Libre, Santiago de Surco y Magdalena.

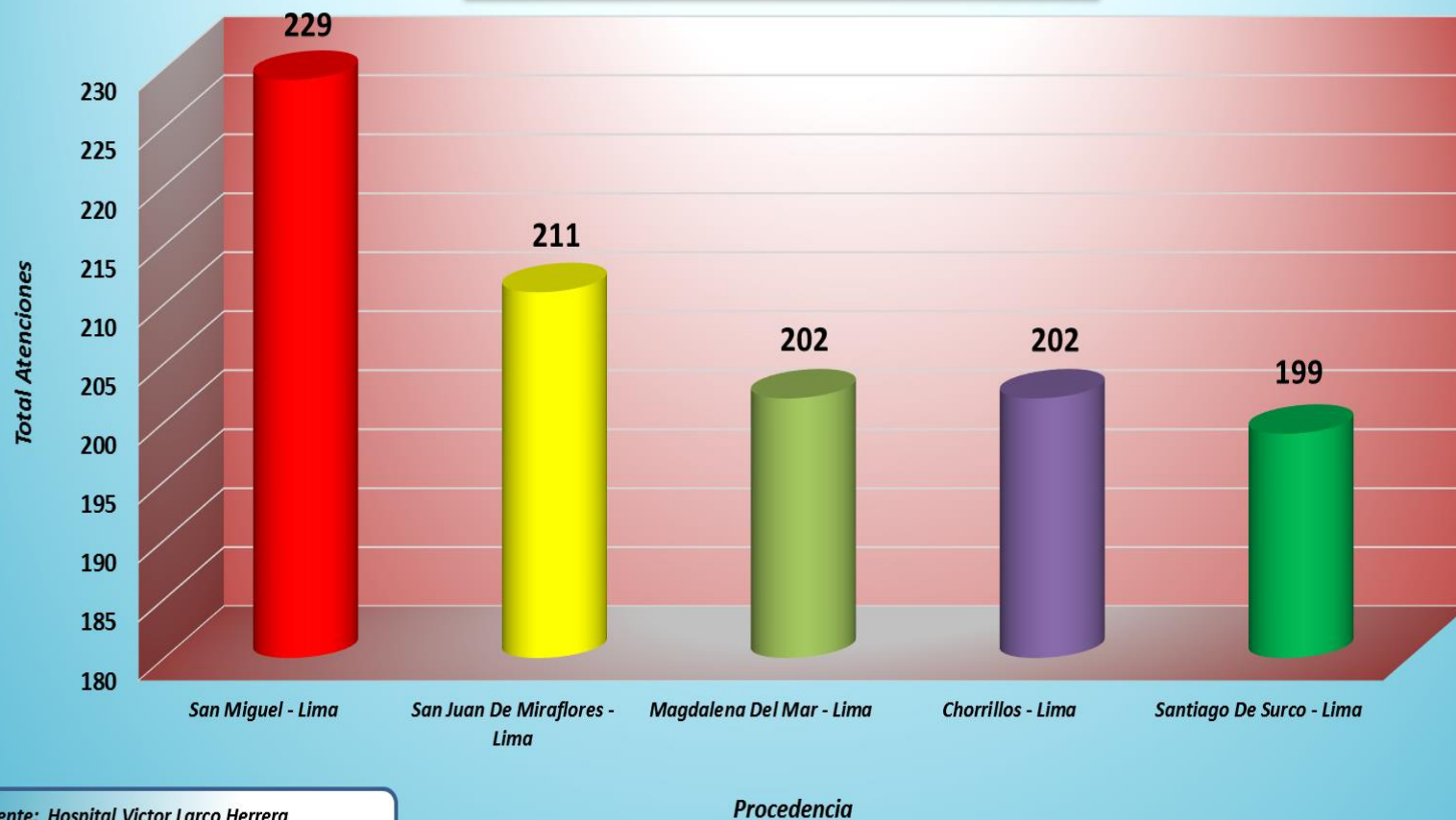
*Primeros Lugares de Procedencia de Consulta Externa en Niños Y Adolescentes  
Diciembre 2019  
Gráfico Nº 10*



Fuente: Hospital Víctor Larco Herrera  
Oficina de Estadística e Informática

Como muestra la gráfica, los casos de niños y adolescentes que acudieron a consulta externa en el mes de diciembre, procedieron en primer lugar de Magdalena del Mar, San Miguel, Chorrillos, Santiago de Surco y finalmente Lima.

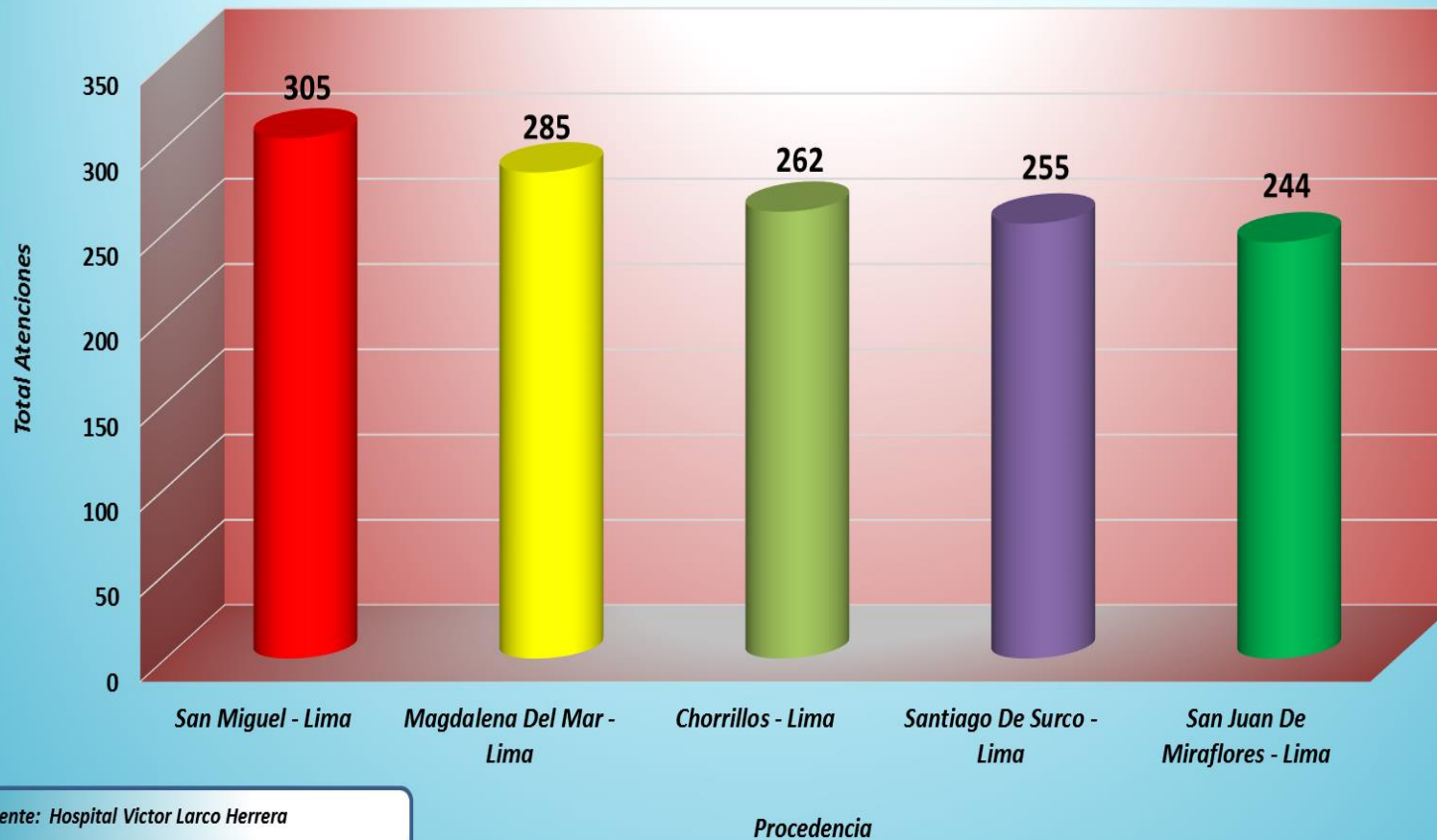
**Primeros Lugares de Procedencia de Consulta Externa  
Psiquiatría Adultos  
Diciembre 2019  
Gráfico N° 11**



Fuente: Hospital Víctor Larco Herrera  
Oficina de Estadística e Informática

Como muestra la gráfica, los casos que acudieron a consulta externa de psiquiatría adultos, durante el mes de diciembre, procedieron en primer lugar San Miguel, San Juan de Miraflores, Magdalena del Mar, Chorrillos y Santiago de Surco.

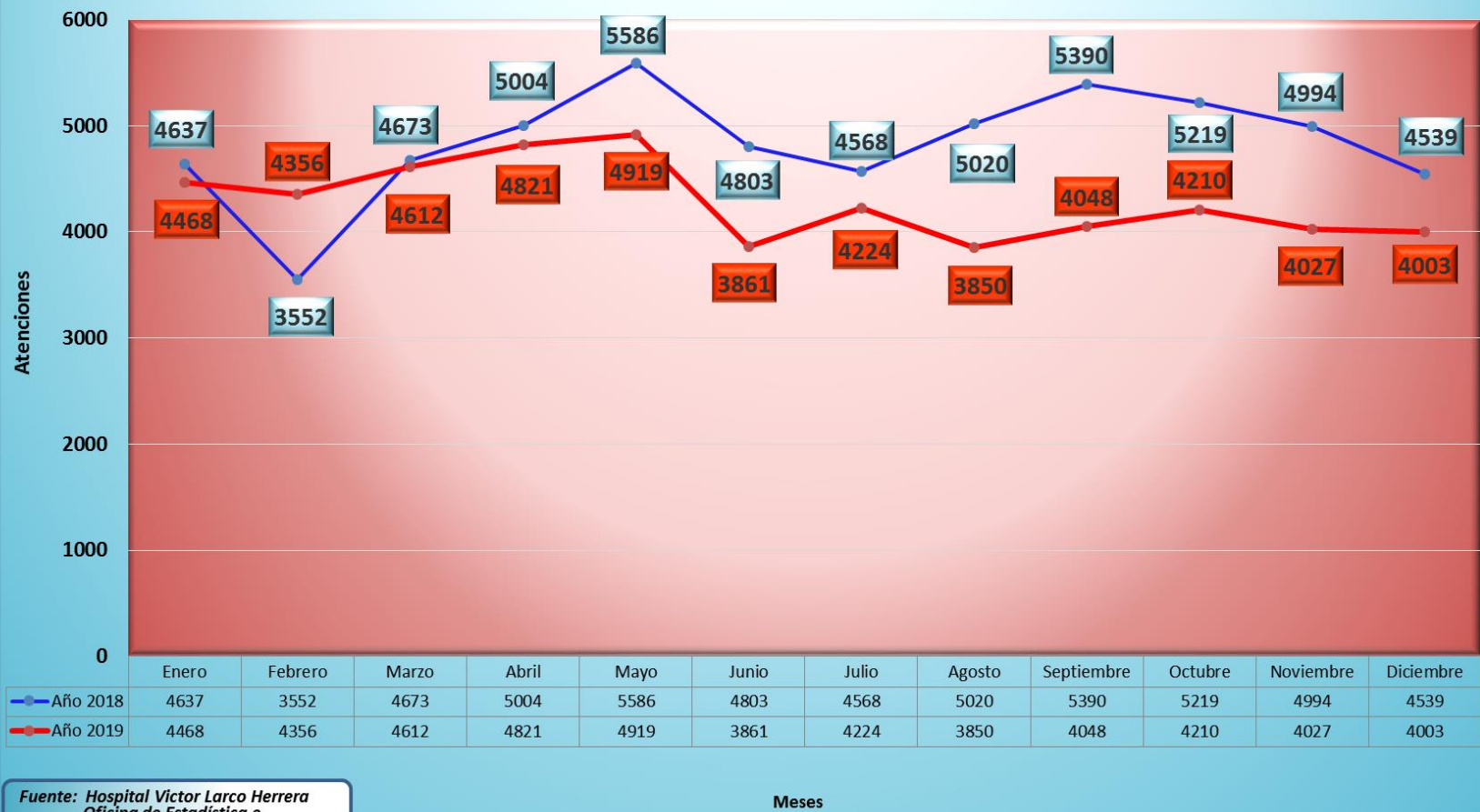
**Primeros Lugares de Procedencia de Toda la Consulta Externa  
Psiquiatría (Adultos + Niños + Adicciones)  
Diciembre 2019  
Gráfico Nº 12**



Fuente: Hospital Victor Larco Herrera

Como se aprecia del gráfico, si tenemos en cuenta todas las consultas, en el mes de diciembre, los pacientes procedieron en primer lugar de San Miguel, luego Magdalena del Mar, seguido de Chorrillos, cuarto lugar Santiago de Surco y finalmente San Juan de Miraflores.

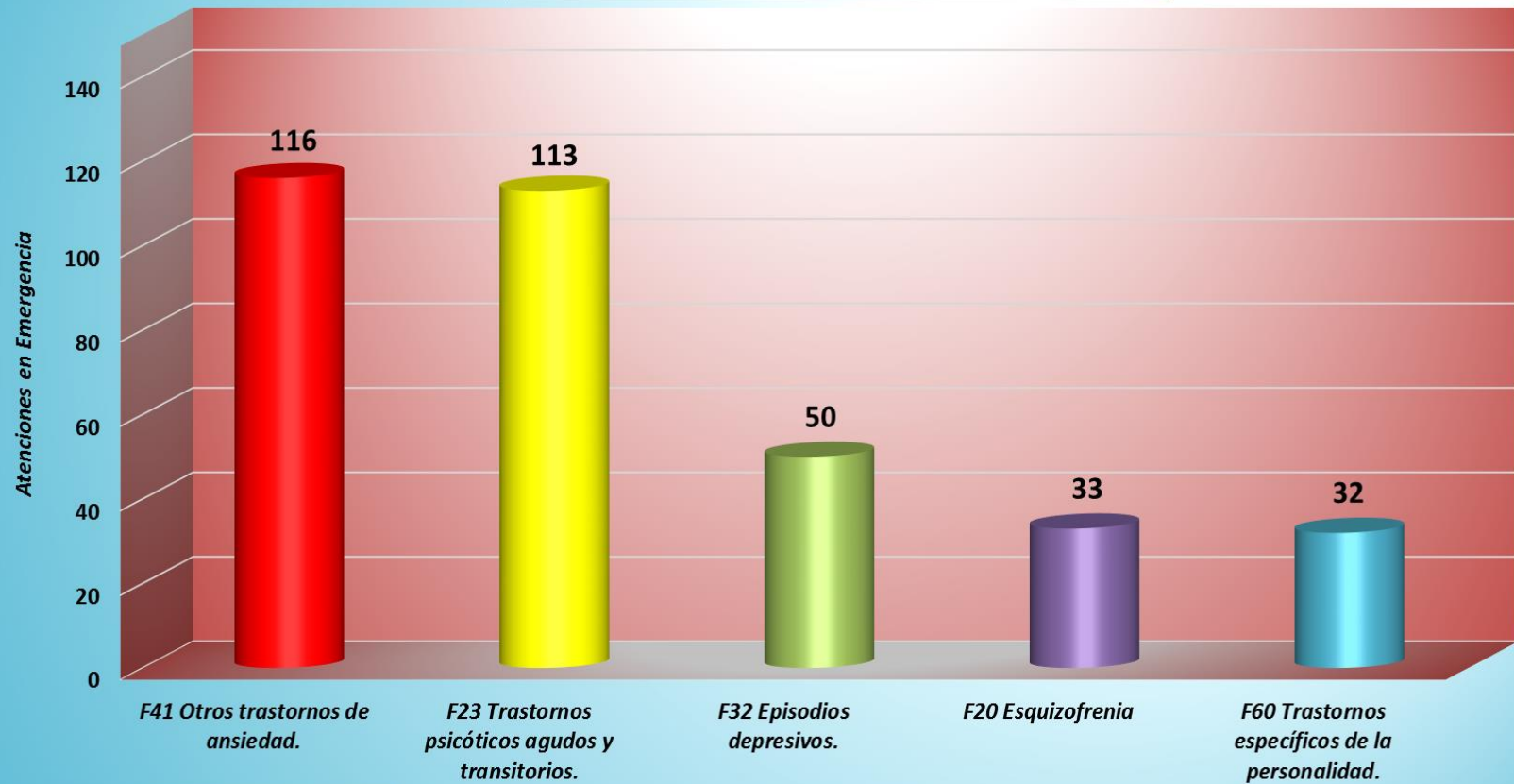
**Frecuencia Acumulada Consulta Externa Psiquiatría**  
**Año 2018 & 2019**  
**Diciembre 2019**  
**Gráfica N° 13**



Fuente: Hospital Víctor Larco Herrera  
 Oficina de Estadística e

**Si tenemos en cuenta las actividades de Consulta Externa en el Hospital Víctor Larco Herrera, en comparación al mes de diciembre del 2018 (4539 atenciones), en diciembre del 2019 tenemos en total 4003 atenciones, una frecuencia acumulada menor.**

*Primeras Causas de Morbilidad de Ingresos a Emergencia  
Diciembre 2019  
Gráfico N° 14*

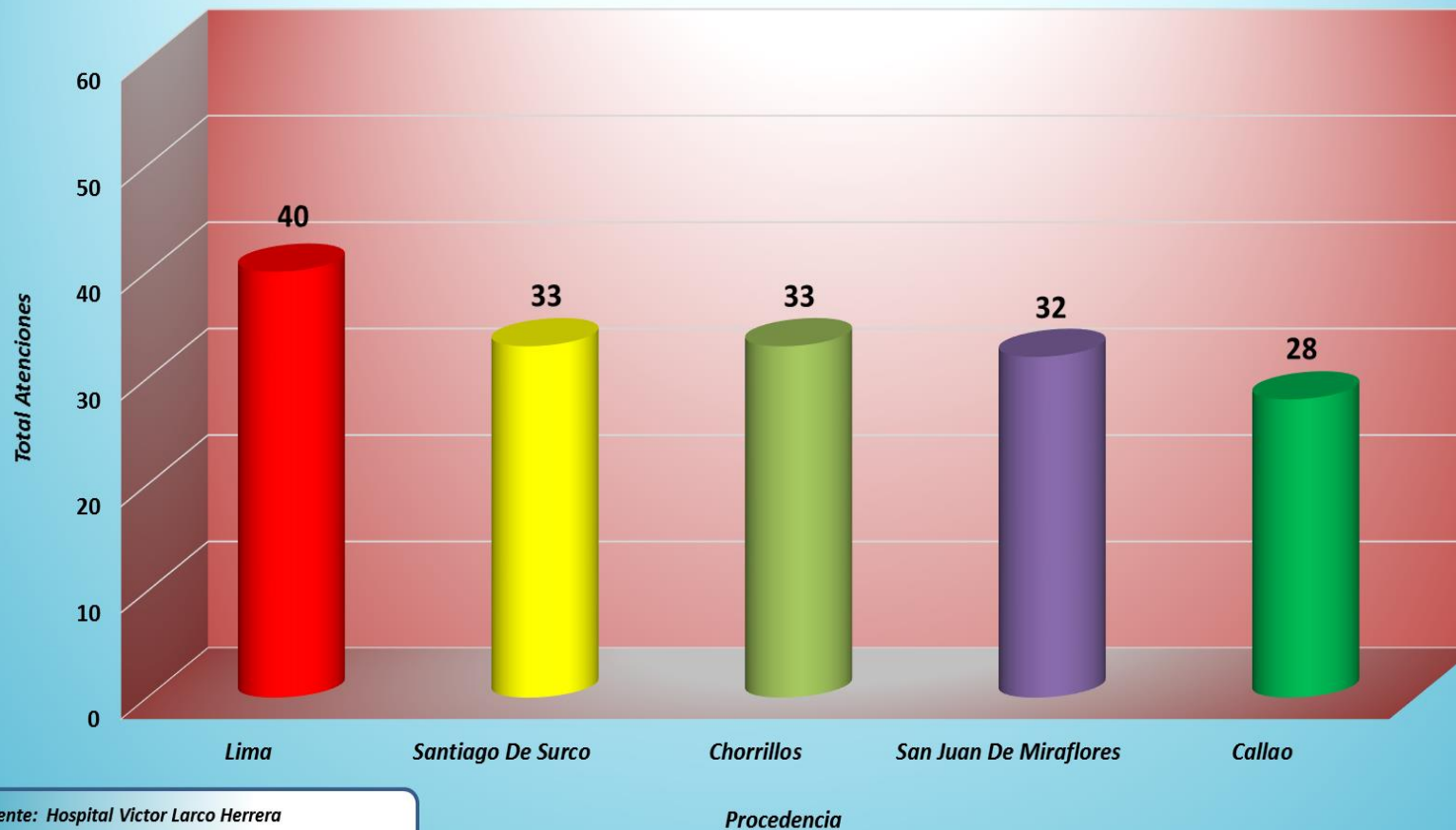


Fuente: Hospital Víctor Larco Herrera  
Oficina de Estadística e Informática

Diagnósticos

Como se muestra en el gráfico, la primera causa de morbilidad en el servicio de emergencia, en el mes de diciembre, fue Trastornos de ansiedad, seguido de Trastornos psicóticos agudos y transitorios, seguido Episodios depresivos, en cuarto lugar Esquizofrenia y finalmente Trastornos específicos de la personalidad.

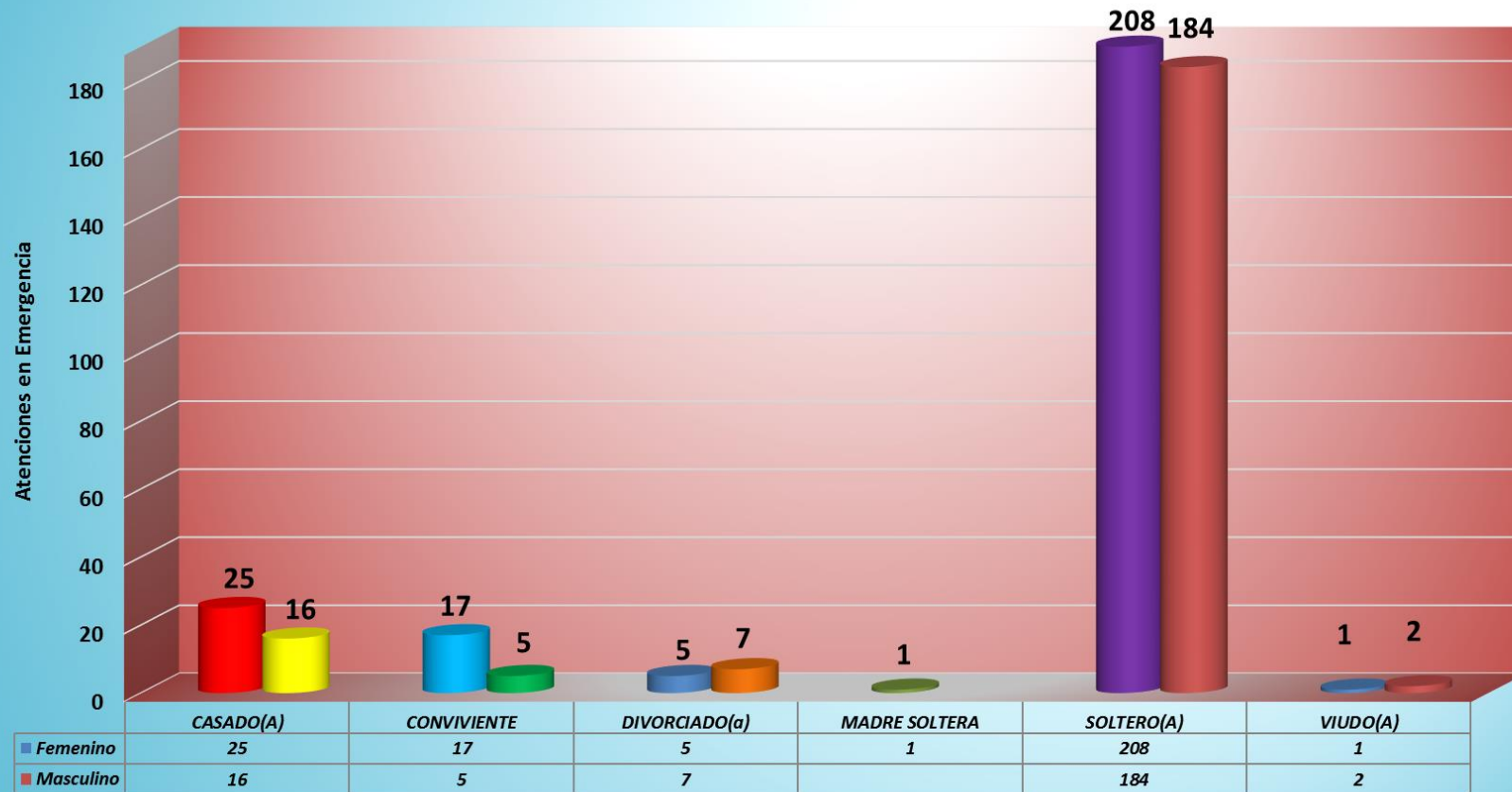
**Primeros Lugares de Procedencia en Emergencia  
Diciembre 2019  
Gráfico N° 15**



Fuente: Hospital Víctor Larco Herrera  
Oficina de Estadística e Informática

Como se aprecia del gráfico, los pacientes que acudieron al servicio de emergencia en el mes de diciembre, procedieron en primer lugar de Lima, Santiago de Surco, Chorrillos, San Juan de Miraflores y Callao.

Ingreso por Emergencia por Estado Civil y por Sexo  
 Diciembre 2019  
 Gráfico N° 16



Fuente: Hospital Victor Larco Herrera  
 Oficina de Estadística e Informática

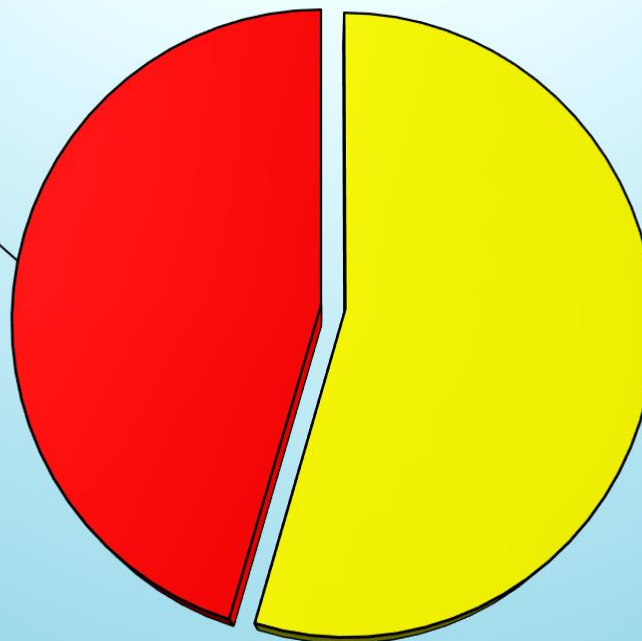
Estado Civil

En el presente gráfico se aprecia que en el mes de diciembre, acudieron una mayor cantidad de pacientes solteros de ambos sexos al servicio de emergencia del HVLH. Se observa que acuden más mujeres solteras.



**Ingresos a Emergencia según Sexo  
Diciembre 2019  
Gráfico N° 17**

**Masculino, 214, 45%**

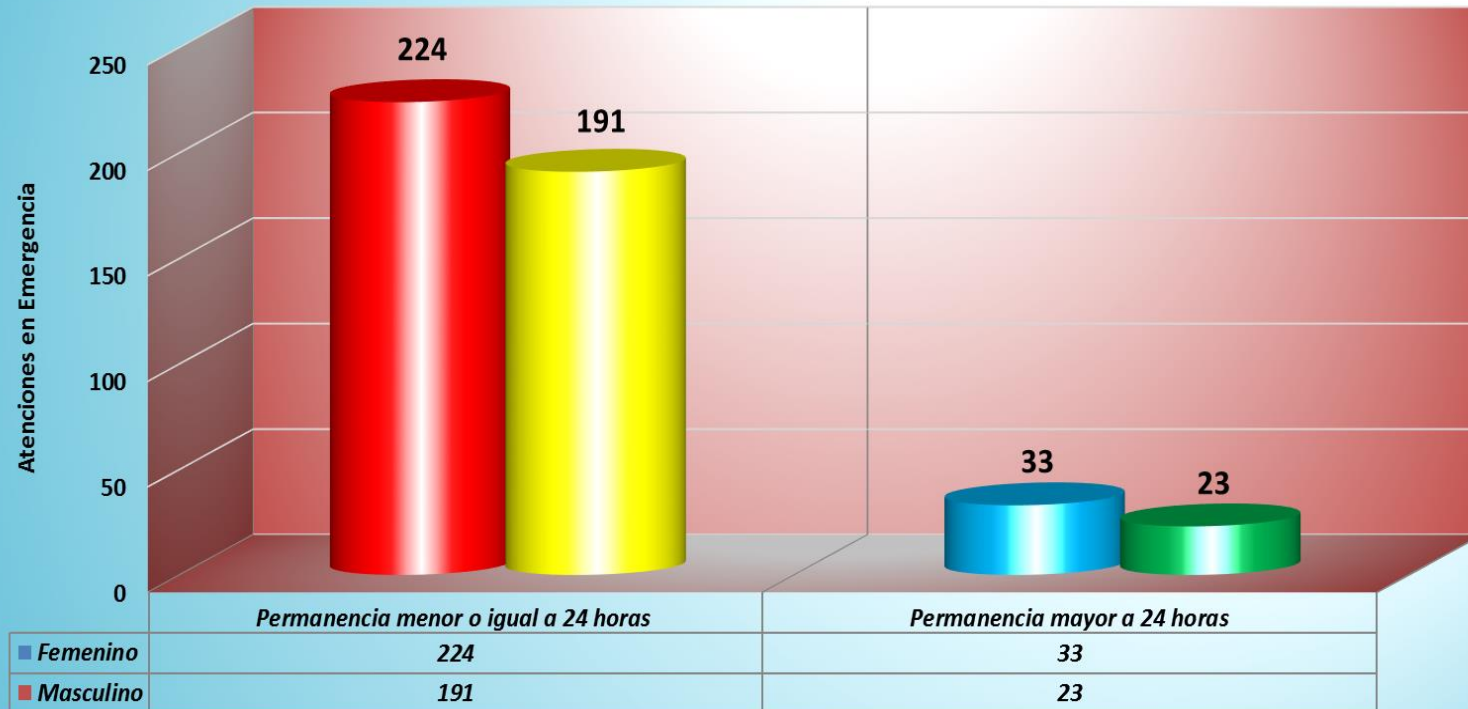


**Femenino, 257, 55%**

*Fuente: Hospital Victor Larco Herrera  
Oficina de Estadística e Informática*

**Como muestra el gráfico, se aprecia un porcentaje de más atenciones de mujeres en el servicio de emergencia durante el mes de diciembre del 2019.**

**Tiempo de Permanencia en Emergencia - por Sexo**  
**Diciembre 2019**  
**Gráfica N° 18**

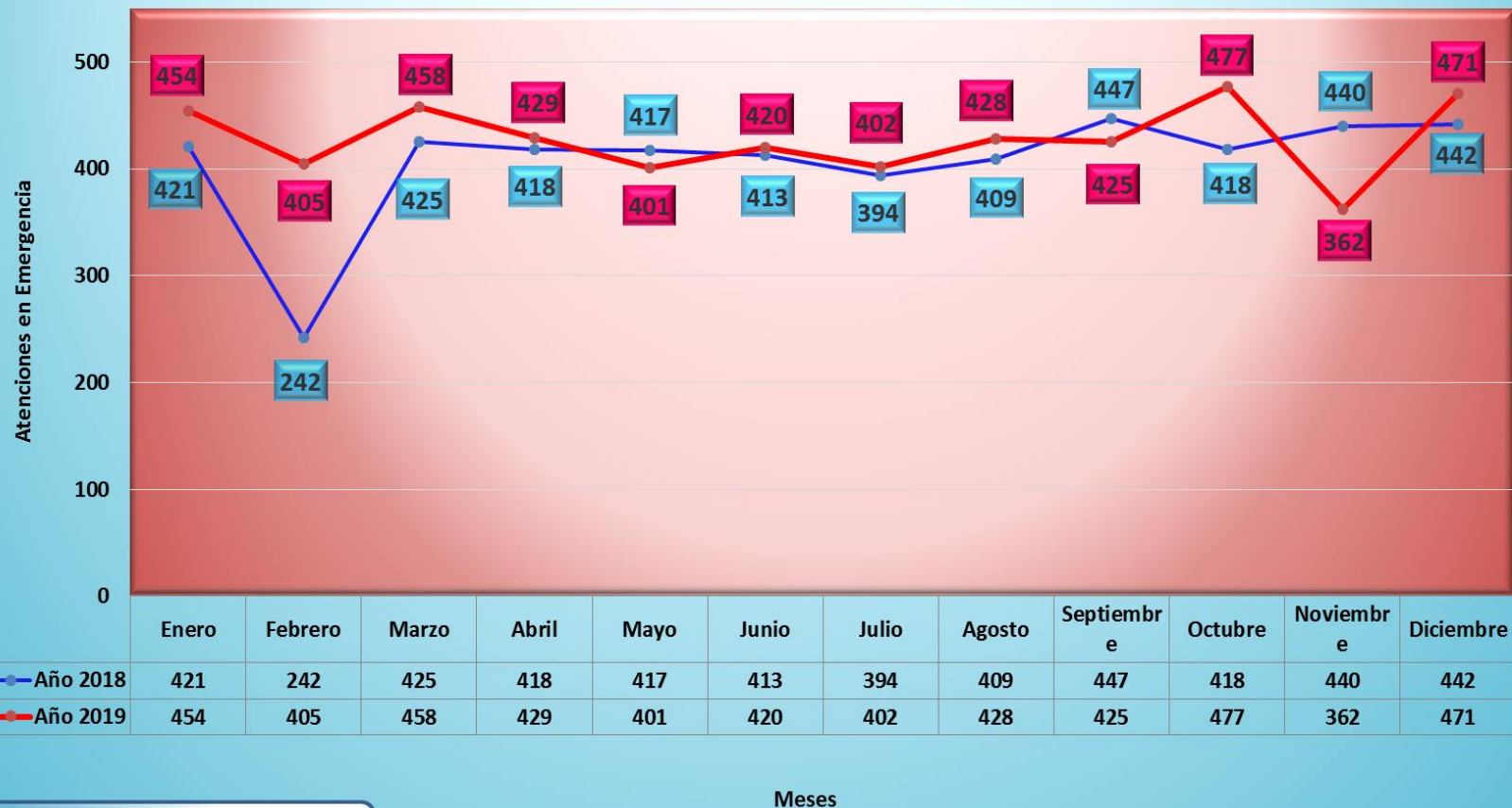


Fuente: Hospital Victor Larco Herrera  
 Oficina de Estadística e Informática

Tiempo de Permanencia

En el presente gráfico se observa que en diciembre, la mayoría de pacientes tuvieron una estancia menor o igual a 24 horas; es decir, su crisis se resuelve el mismo día de la atención, tanto de varones como de mujeres. Se observa también 56 pacientes con un tiempo de permanencia mayor a 24 horas.

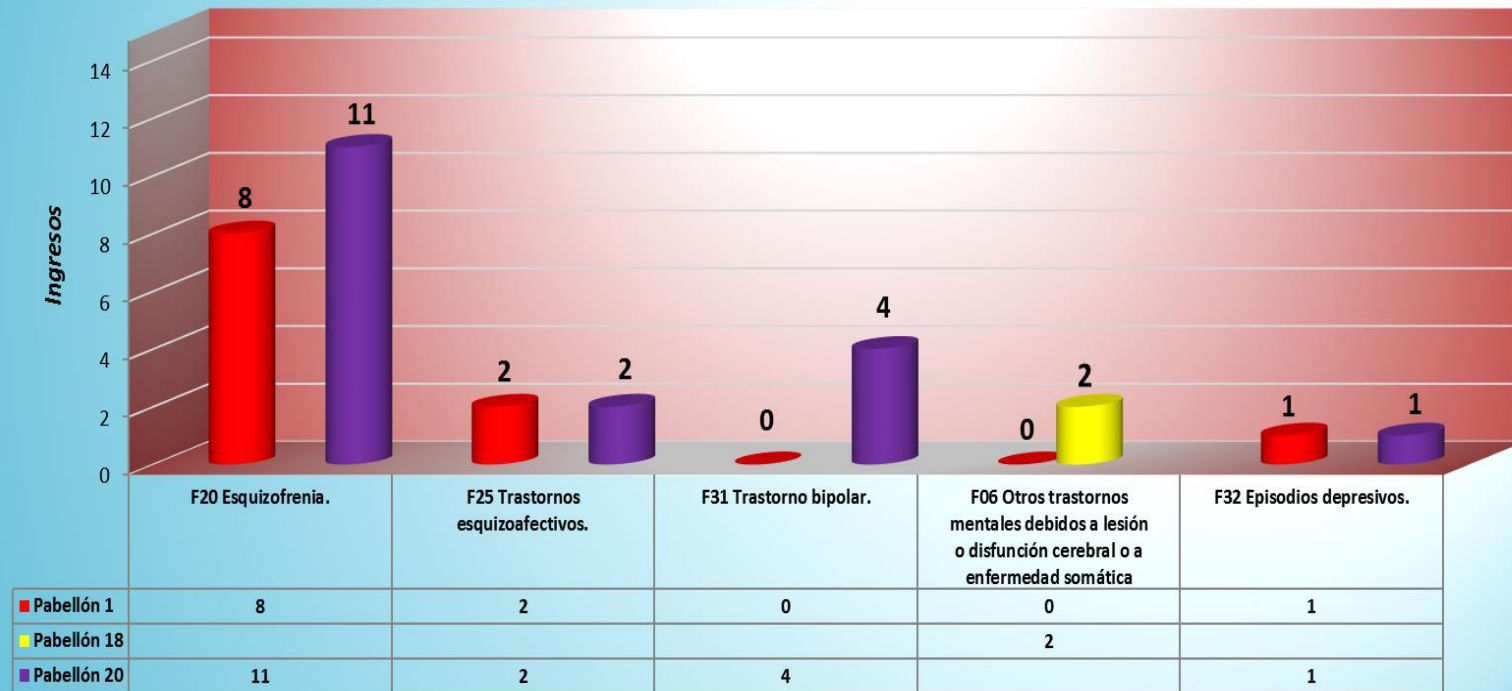
Frecuencia Acumulada de Ingresos a Emergencia  
Años 2018 & 2019  
Gráfica N° 19



Fuente: Hospital Víctor Larco Herrera  
Oficina de Estadística e Informática

El presente gráfico muestra la Frecuencia Acumulada de Ingresos a Emergencia. Si comparamos con el mes de diciembre del 2018 (442 ingresos), en el mes de diciembre del 2019 se produjeron 471. Esta cifra puede variar mes a mes, pero en general la tendencia es a aumentar.

**Distribución de Morbilidad por Ingresos a Pabellones**  
**Diciembre 2019**  
**Gráfico N° 20**

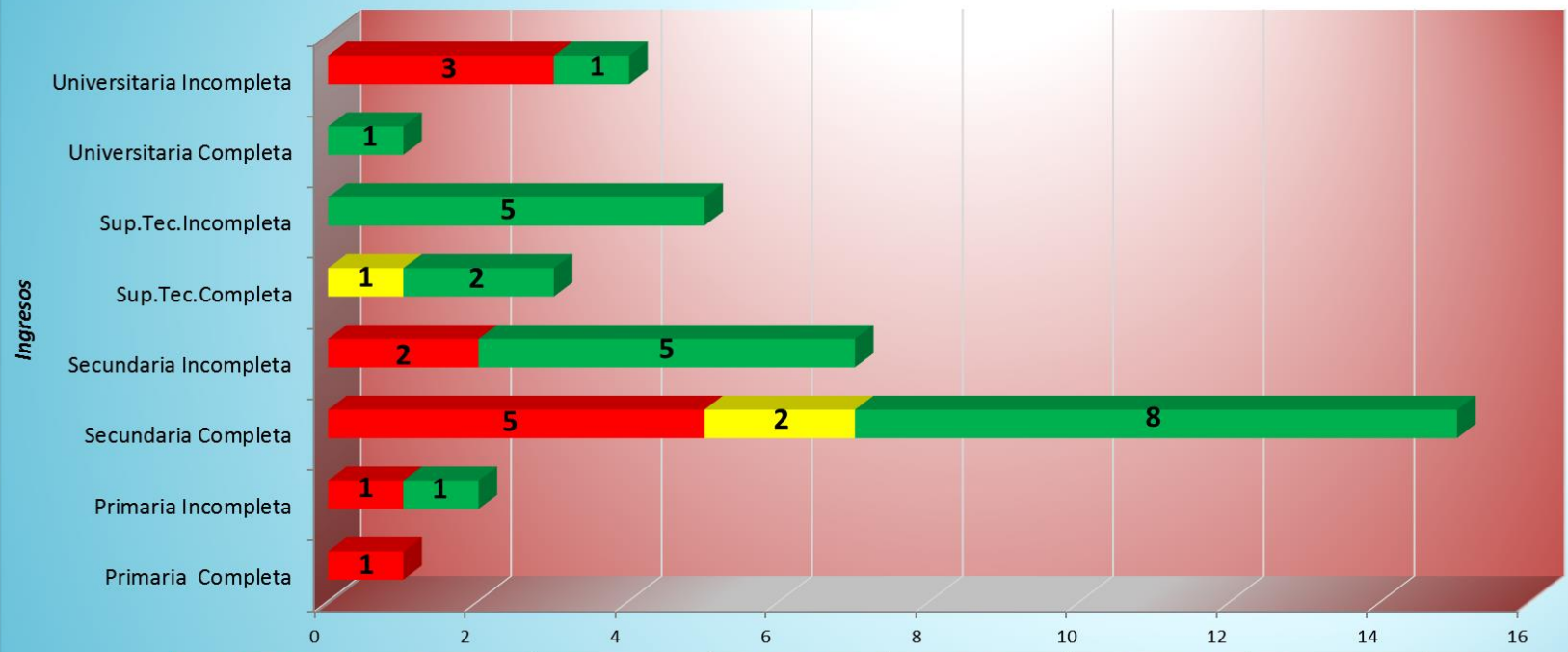


Fuente: Hospital Víctor Larco Herrera

Diagnósticos

En el presente gráfico se observan los ingresos a pabellones en el mes de diciembre: En los pabellones 1 y 20 ingresaron DIECINUEVE pacientes con Esquizofrenia. En los pabellones 1 y 20 ingresaron CUATRO pacientes con Trastornos esquizoafectivos, asimismo, en el pabellón 20 ingresaron CUATRO casos de Trastorno bipolar. En el pabellón 18 ingresaron DOS casos de Trastornos mentales debidos a lesión o disfunción cerebral o enfermedad somática y finalmente en los pabellones 1 y 20 ingresaron DOS casos de Episodios depresivos.

**Grado de Educación en Hospitalización a Pabellones**  
**Diciembre 2019**  
**Gráfico N° 21**



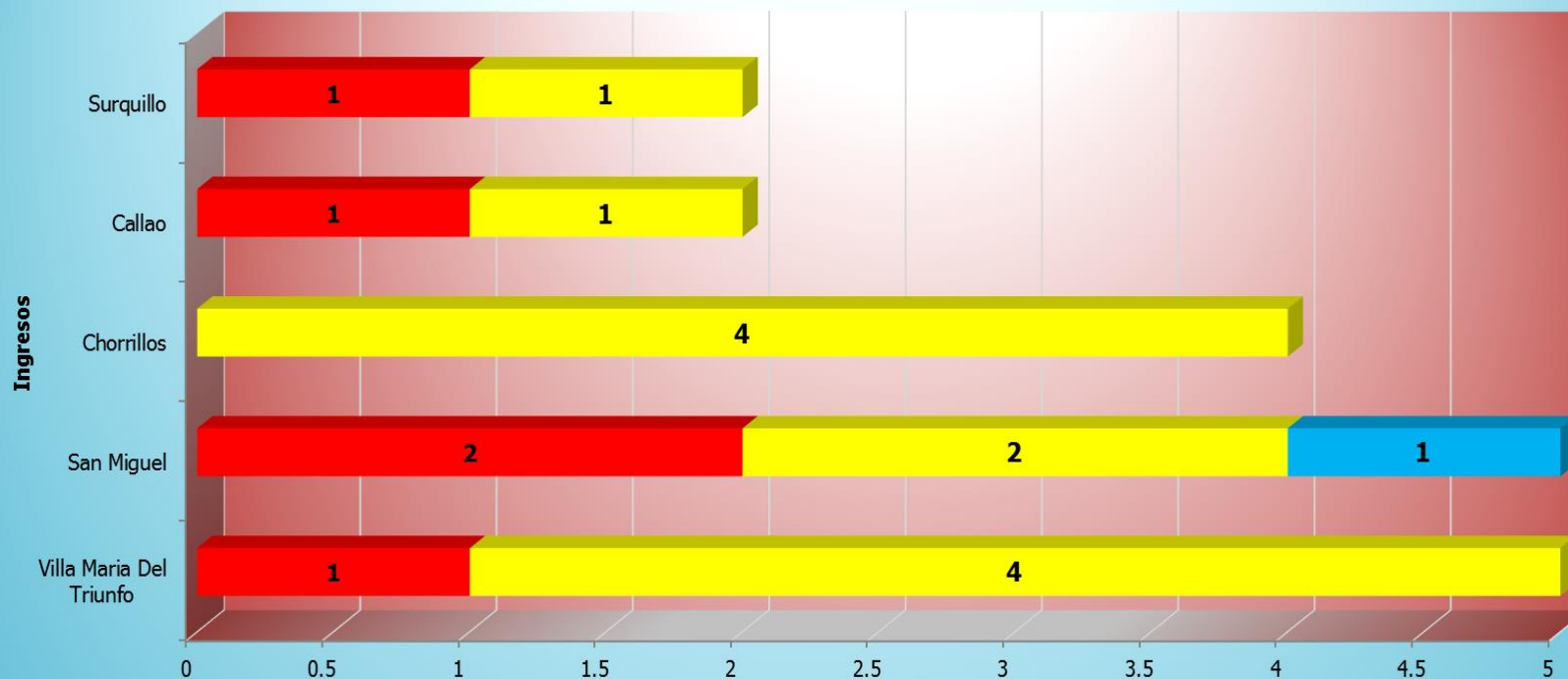
	Primaria Completa	Primaria Incompleta	Secundaria Completa	Secundaria Incompleta	Sup.Tec.Completa	Sup.Tec.Incompleta	Universitaria Completa	Universitaria Incompleta
<span style="color:red">■</span> Pabellón 1	1	1	5	2				3
<span style="color:yellow">■</span> Pabellón 18			2		1			
<span style="color:green">■</span> Pabellón 20		1	8	5	2	5	1	1

Fuente: Hospital Víctor Larco Herrera  
 Oficina de Estadística e Informática

Grado de Instrucción

**Como se aprecia del gráfico, en el mes de diciembre, la mayoría de pacientes de los pabellones 20, 1 y 18 tienen un grado de instrucción de secundaria completa.**

**Primeros Lugares de Procedencia en Hospitalización  
Diciembre 2019  
Gráfica N° 22**



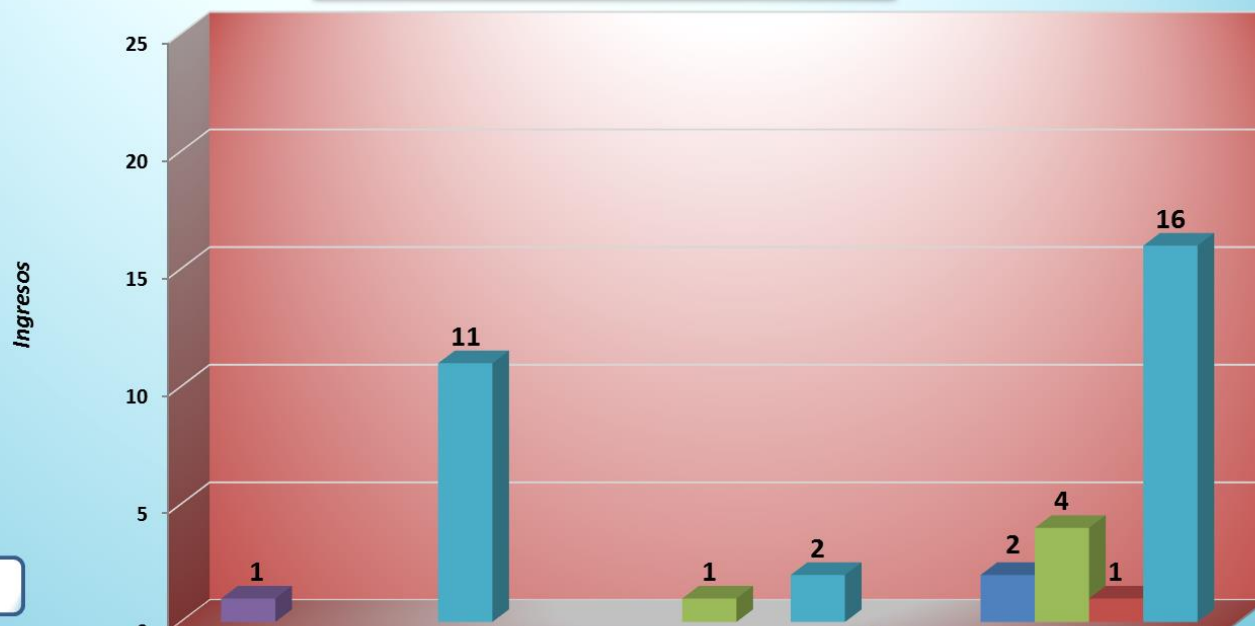
	Villa Maria Del Triunfo	San Miguel	Chorrillos	Callao	Surquillo
■ Pabellón 1	1	2		1	1
■ Pabellón 20	4	2	4	1	1
■ Pabellón 18		1			

Fuente: Hospital Victor Larco Herrera

Procedencia

Como se aprecia del gráfico, los pacientes que fueron hospitalizados en el mes de diciembre en los pabellones 1, 18 y 20 procedieron en su mayoría de Villa Maria del Triunfo, San Miguel y Chorrillos.

**Hospitalización por Categoría Socio Económico  
Diciembre 2019  
Gráfico Nº 23**



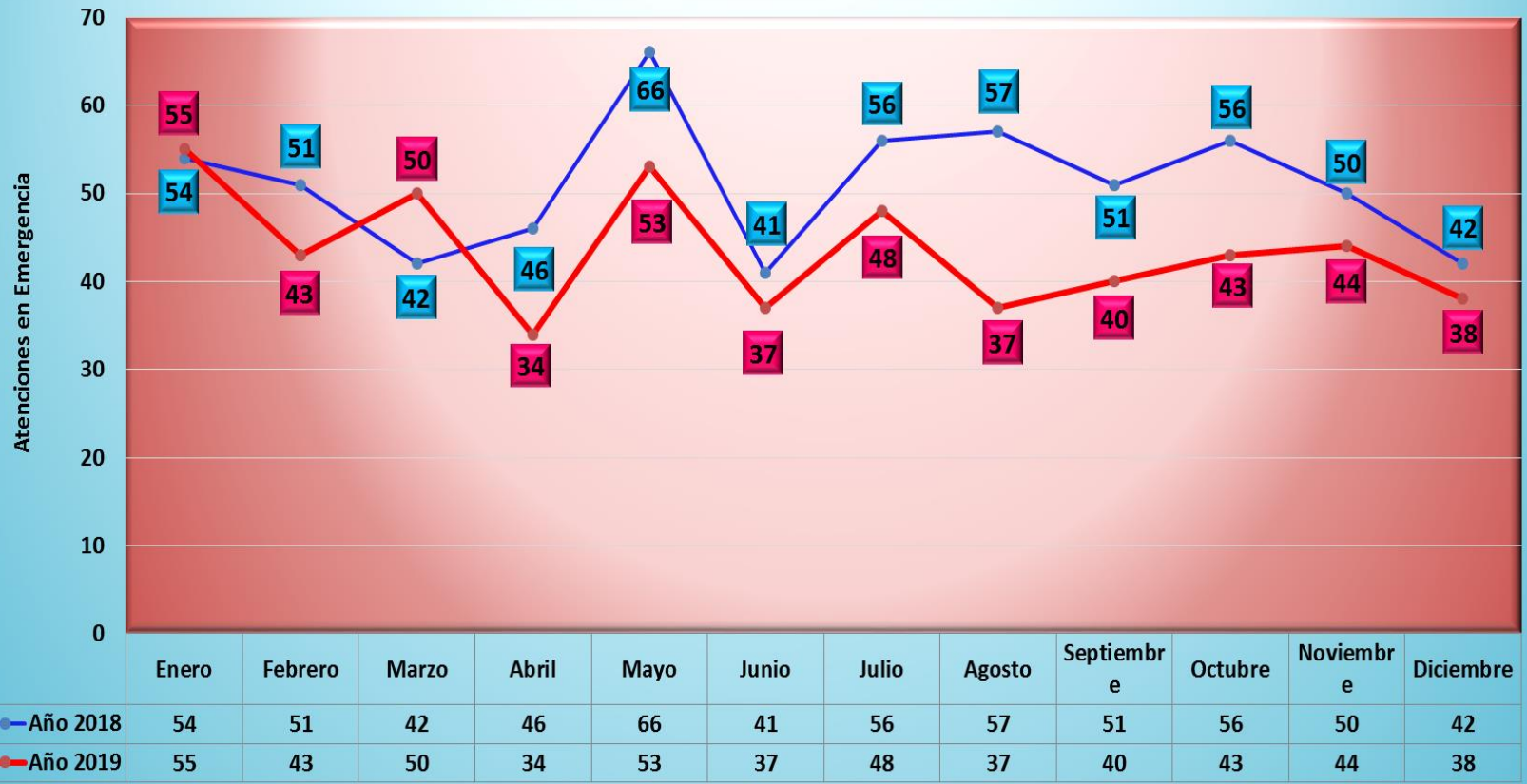
Fuente: Hospital Victor Larco Herrera

	Pabellón 1	Pabellón 4	Pabellón 20
■ CATEGORIA "A" TRAE MEDICINA	1		
■ CATEGORIA "B" TRAE MEDICINA			2
■ CATEGORIA "C" TRAE MEDICINA		1	4
■ CATEGORIA "D" EXONERADO TRAE MEDICINA			1
■ SEGURO INTEGRAL DE SALUD	11	2	16

Categorías

Como muestra la gráfica, en el mes de diciembre, los pacientes hospitalizados en los pabellones 1, 4 y 20 son en su mayoría financiados por el SIS, UNO pertenecen a la categoría "A", DOS pertenecen a la categoría "B", CINCO pertenecen a la categoría "C" y DOS pertenecen a la categoría "D".

Frecuencia Acumulada Servicio de Hospitalización  
Años 2018 & 2019  
Gráfico N° 24

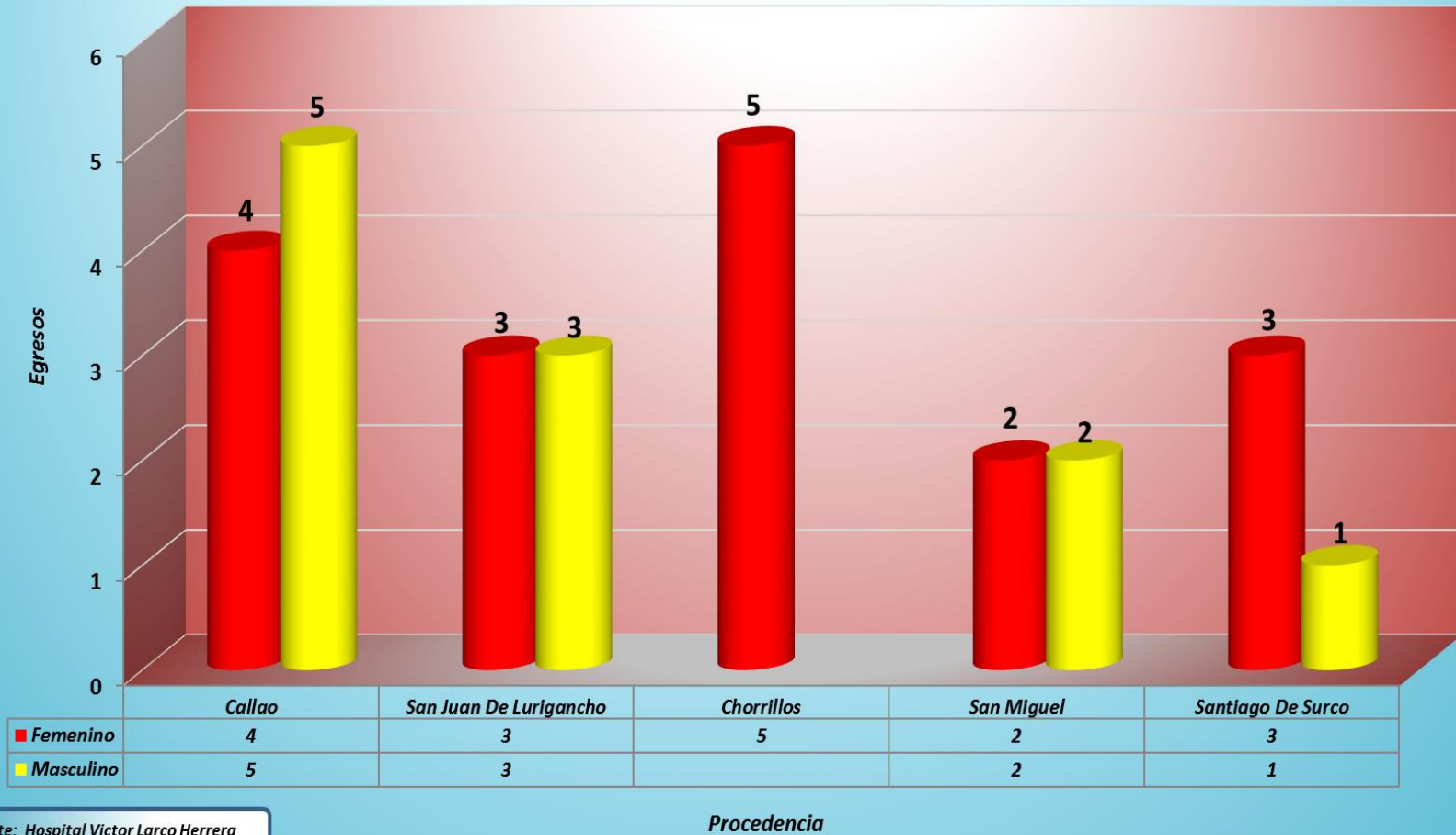


Fuente: Hospital Victor Larco Herrera  
Oficina de Estadística e Informática

El presente gráfico muestra la Frecuencia Acumulada en los Servicios de Hospitalización. El número de hospitalizaciones en el mes de diciembre del 2018 fue de 42, mientras que en el mes de diciembre del presente año es 38. En general existe una tendencia a mantenerse en el promedio de hospitalizaciones con una tendencia a aumentar.



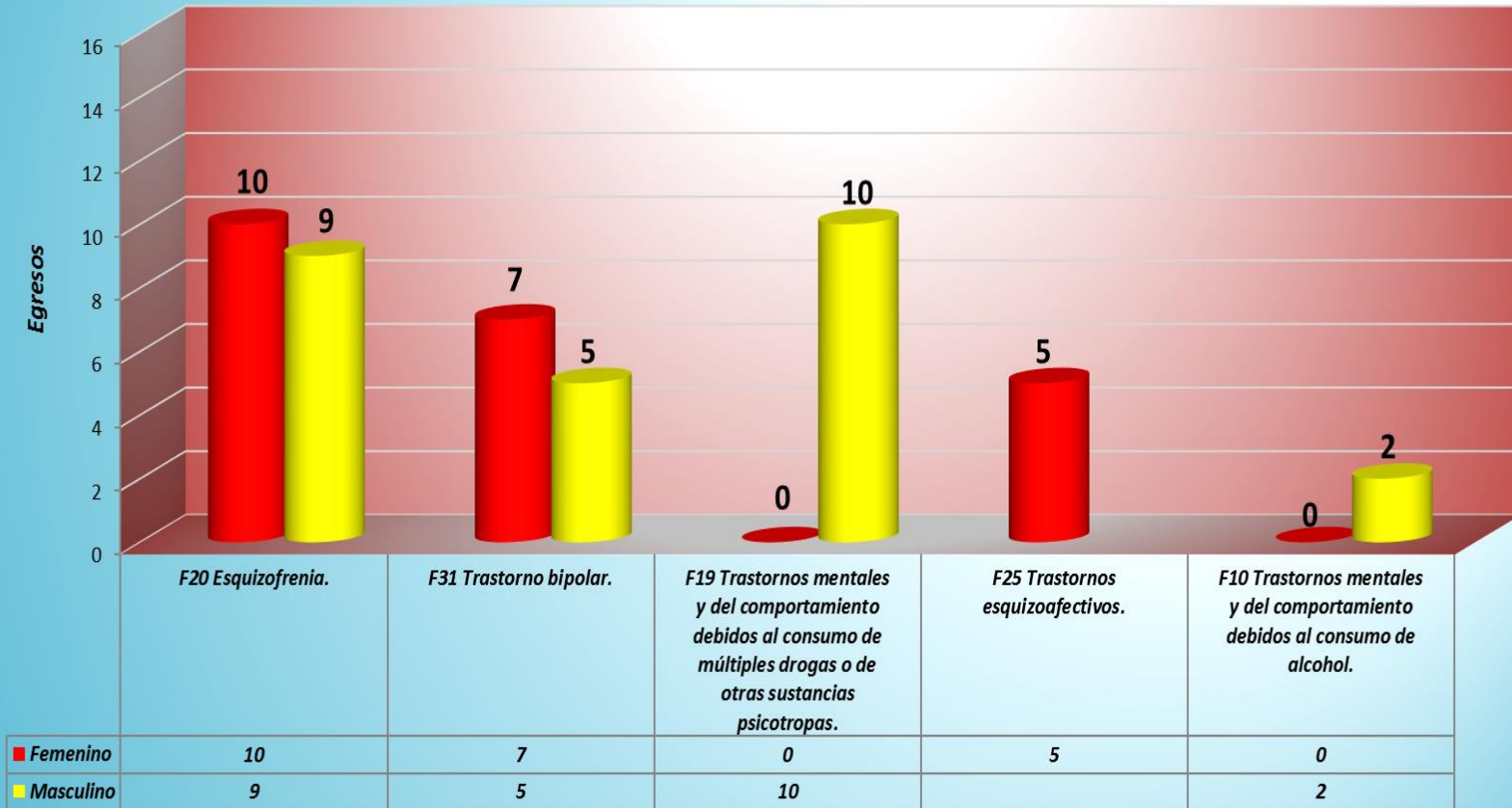
**Primeros Lugares de Procedencia en Egresos Hospitalarios**  
**Diciembre 2019**  
**Gráfico N° 25**



Fuente: Hospital Victor Larco Herrera

De acuerdo al presente gráfico de egresos, en diciembre del 2019, los pacientes retornaron a su lugar de procedencia. En el caso de la mayoría de las mujeres, de Callao y Chorrillos; en el caso de los varones retornaron al Callao y San Juan de Lurigancho.

**Primeras Causas de Morbilidad en Egresos Hospitalarios  
Diciembre 2019  
Gráfico N° 26**

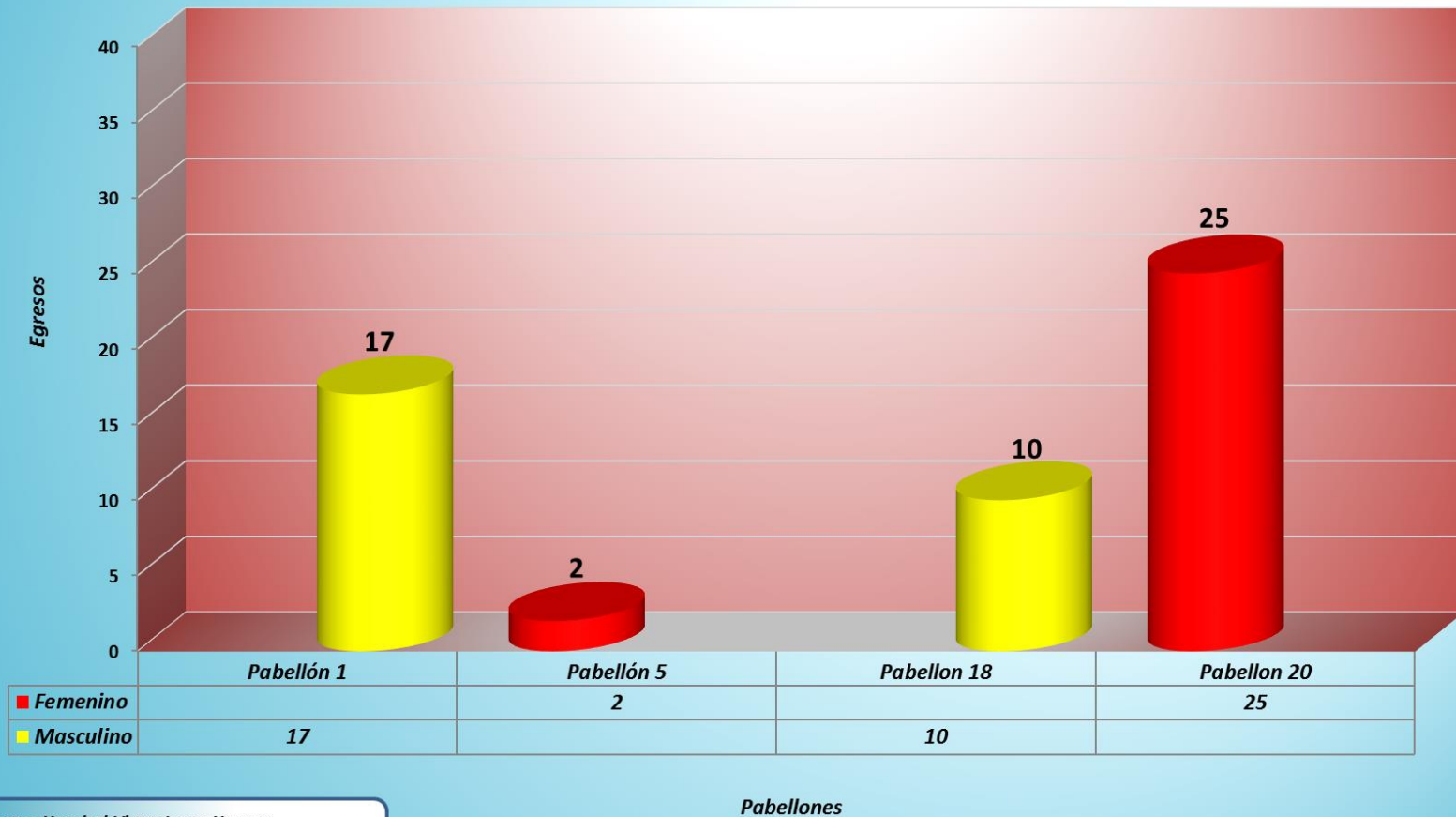


Fuente: Hospital Victor Larco Herrera

Diagnósticos

De acuerdo con los egresos hospitalarios, la primera causa de morbilidad durante el mes de diciembre fue la Esquizofrenia, con DIEZ casos de mujeres y NUEVE de varones. La segunda causa fue Trastorno bipolar, con SIETE casos de mujeres y CINCO de varones, la tercera fue Trastornos mentales y del comportamiento debido al consumo de múltiples drogas o de otras sustancias psicotrópicas, con DIEZ casos de varones. La cuarta CINCO mujeres con Trastornos Esquizoafectivos y finalmente DOS casos de Trastornos mentales y del comportamiento debido al consumo de alcohol.

**Egresos Hospitalarios por Pabellones y por Sexo**  
**Diciembre 2019**  
**Gráfico N° 27**



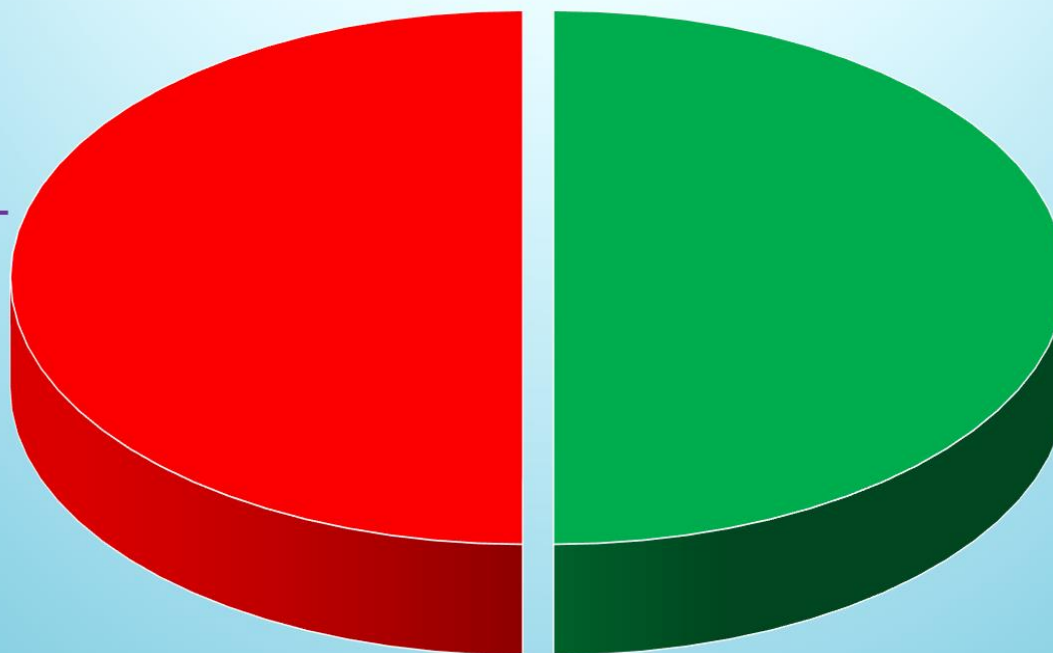
Fuente: Hospital Víctor Larco Herrera  
 Oficina de Estadística e Informática

Como se aprecia del gráfico, los egresos durante el mes de diciembre del 2019 fueron DIECISIETE varones del pabellón 1, DOS mujeres del pabellón 5, DIEZ varones del pabellón 18 y finalmente VEINTICINCO mujeres del pabellón 20.

*Distribución de Egresos por Sexo  
Diciembre 2019  
Gráfico N° 28*

Masculino, 27, 50%

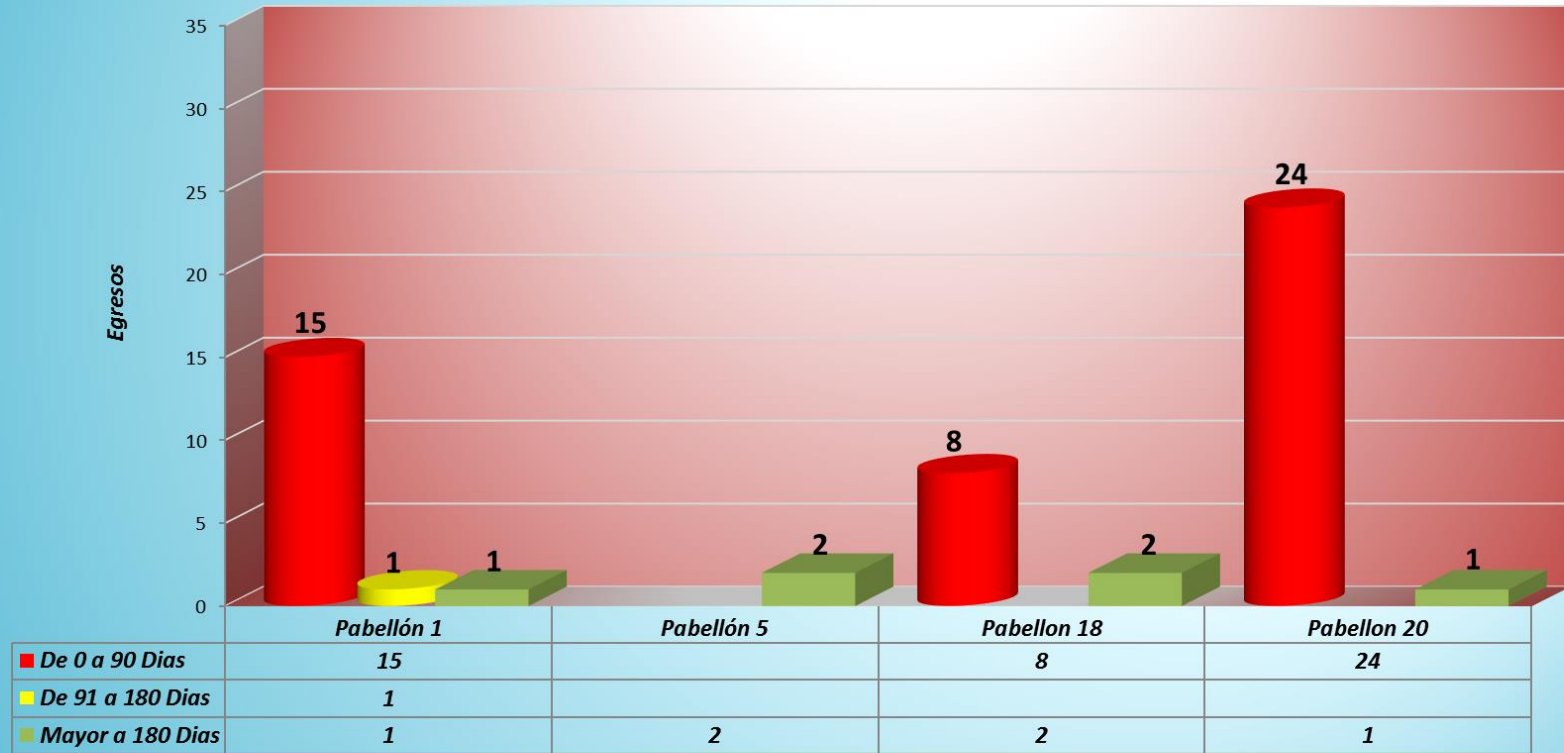
Femenino, 27, 50%



*Fuente: Hospital Victor Larco Herrera  
Oficina de Estadística e Informática*

**Como muestra la gráfica, el porcentaje de egresos de los servicios de hospitalización durante el mes de diciembre es 50% varones y 50% mujeres, los cuales en cantidad son 27 pacientes por género.**

**Numero de Egresos por Estancia y por Pabellones**  
**Diciembre 2019**  
**Gráfico N° 29**

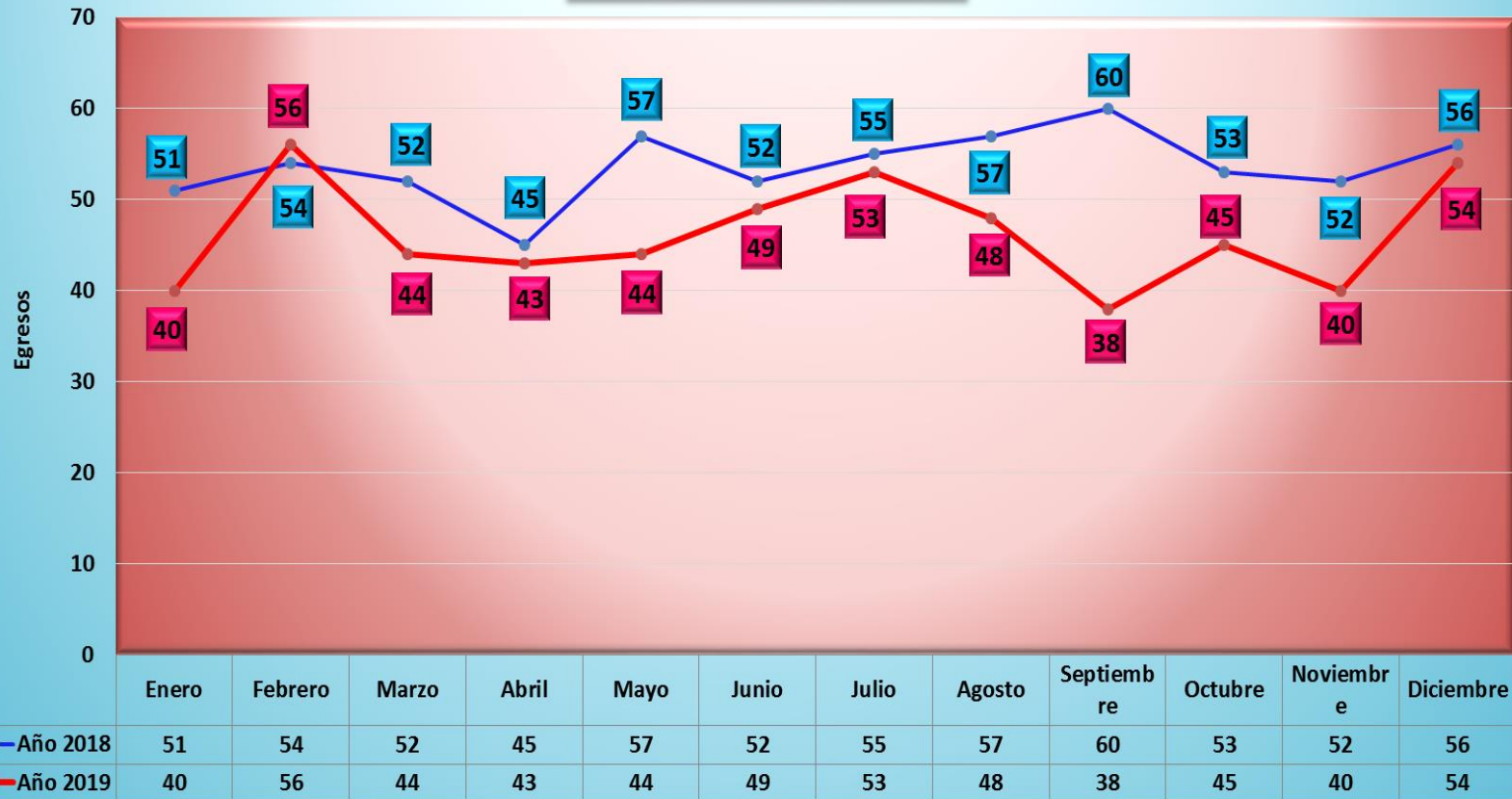


Fuente: Hospital Victor Larco Herrera  
 Oficina de Estadística e Informática

Pabellones

**El presente gráfico muestra la cantidad de egresos hospitalarios por estancia durante el mes de diciembre. Como se aprecia, CUARENTA Y SIETE pacientes tuvieron una estancia entre 0 y 90 días, UN paciente tuvo una estancia entre 91 a 180 días y SEIS pacientes mayor a 180 días.**

Frecuencia Acumulada de Egresos  
Años 2018 & 2019  
Diciembre 2019  
Gráfico N° 30

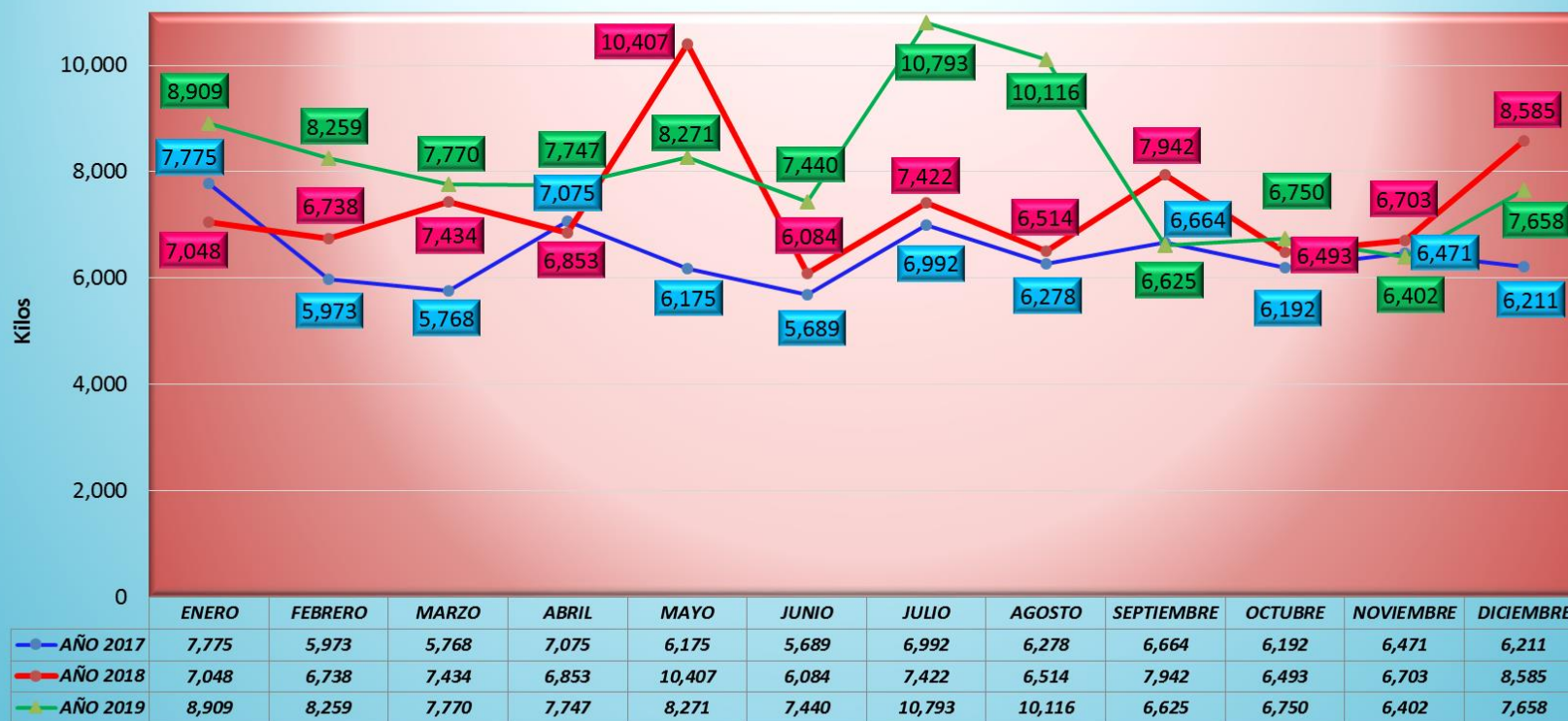


Fuente: Hospital Víctor Larco Herrera  
Oficina de Estadística e Informática

Meses

La presente gráfica muestra la cantidad de Egresos de los Servicios de Hospitalización, mes tras mes. En el mes de diciembre del 2018 se produjeron 56 egresos, mientras que en diciembre del 2019 se produjeron 54.

**Comparativo de Residuos Sólidos Biocontaminados Generados**  
**Años 2017 al 2019**  
**Al mes de Diciembre 2019**  
**Gráfico N° 31**



Fuente: Hospital Víctor Larco Herrera  
 Oficina de Estadística e Informática

Meses

**Si tenemos en cuenta la cantidad de Residuos Sólidos Peligrosos No Comunes Biocontaminados, en comparación con los meses de diciembre de los años 2017 y 2018, observamos que durante el mes de diciembre del 2019, se generó (7,658 kg) una cantidad promedio de residuos respecto a dichos años.**