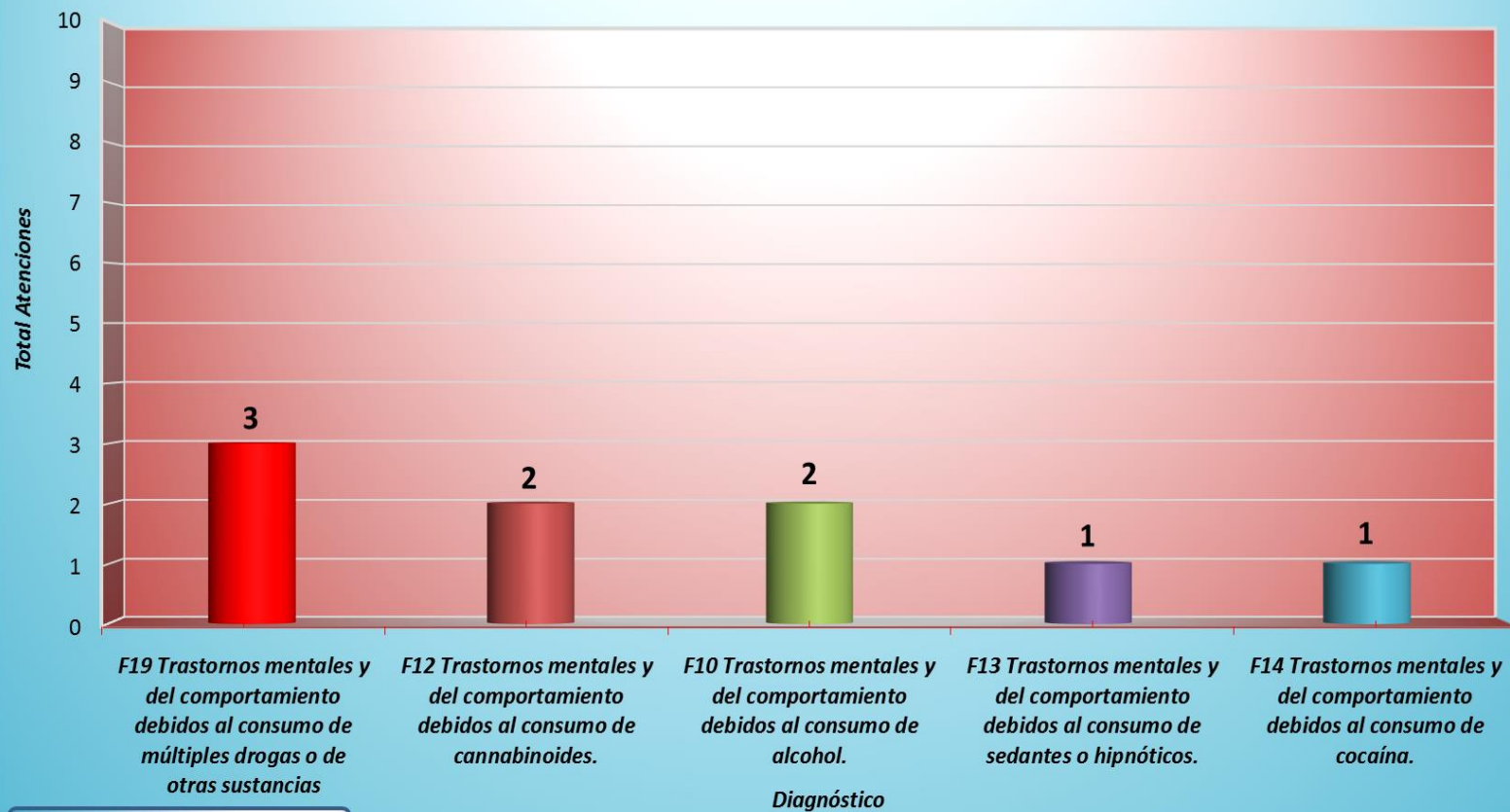


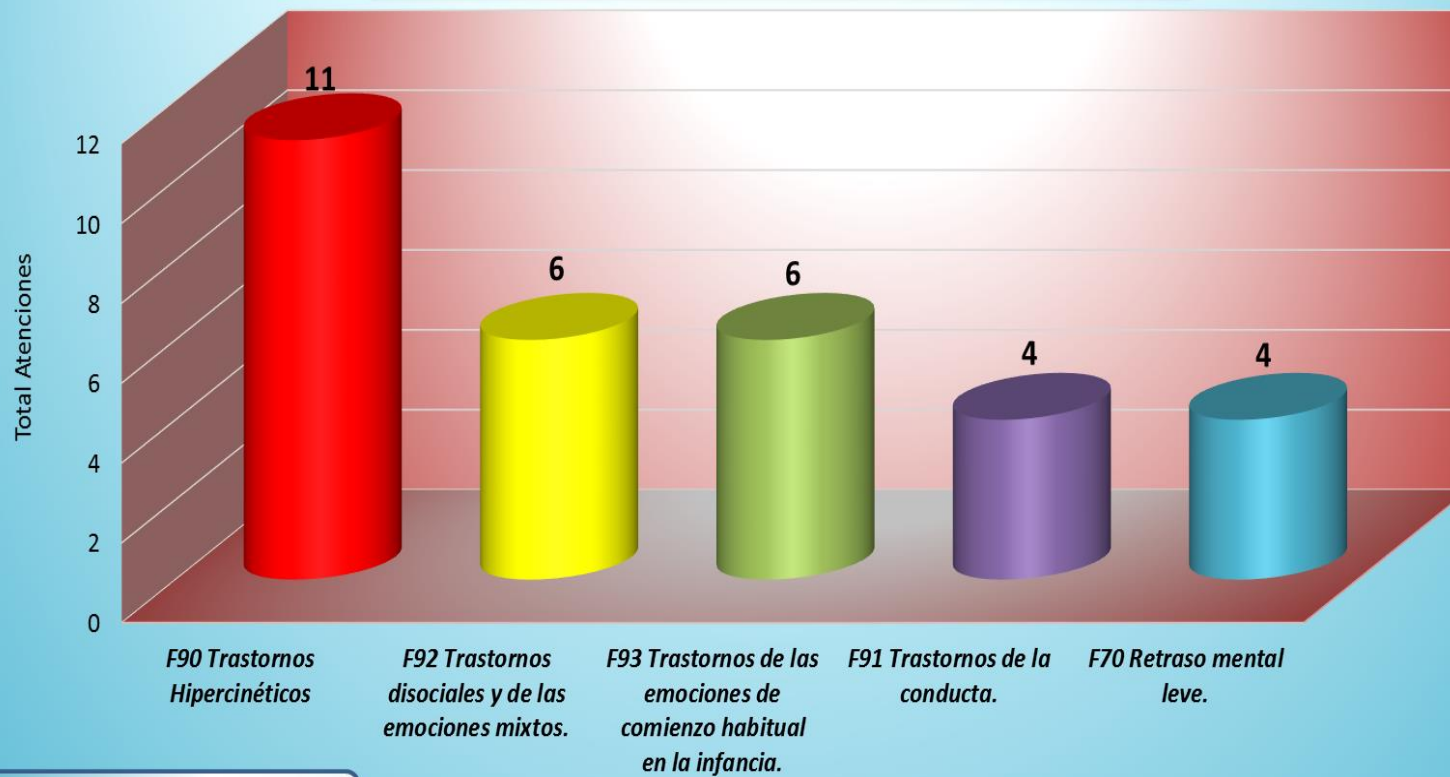
*Primeras Causas de Morbilidad
 Consulta Externa Psiquiatría Adicciones - Pacientes Nuevos
 Diciembre 2018
 Gráfico N° 1*



Fuente: Hospital Víctor Larco Herrera

En el presente gráfico podemos observar que en el Servicio de Adicciones de Consulta Externa en el mes de Diciembre, se presentaron TRES casos nuevos de Trastornos mentales y del comportamiento debido al consumo de drogas y otras sustancias, DOS casos de Trastornos mentales y del comportamiento debidos al consumo de cannabinoides, DOS casos de Trastornos mentales y del comportamiento debidos al consumo de alcohol, UN caso de Trastornos mentales y del comportamiento debido al consumo de sedantes o hipnóticos y UN caso de Trastornos mentales y del comportamiento debidos al consumo de cocaína.

Primeras Causas de Morbilidad
Consulta Externa Psiquiatría Niños Y Adolescentes - Pacientes Nuevos
Diciembre 2018
Gráfico N° 2

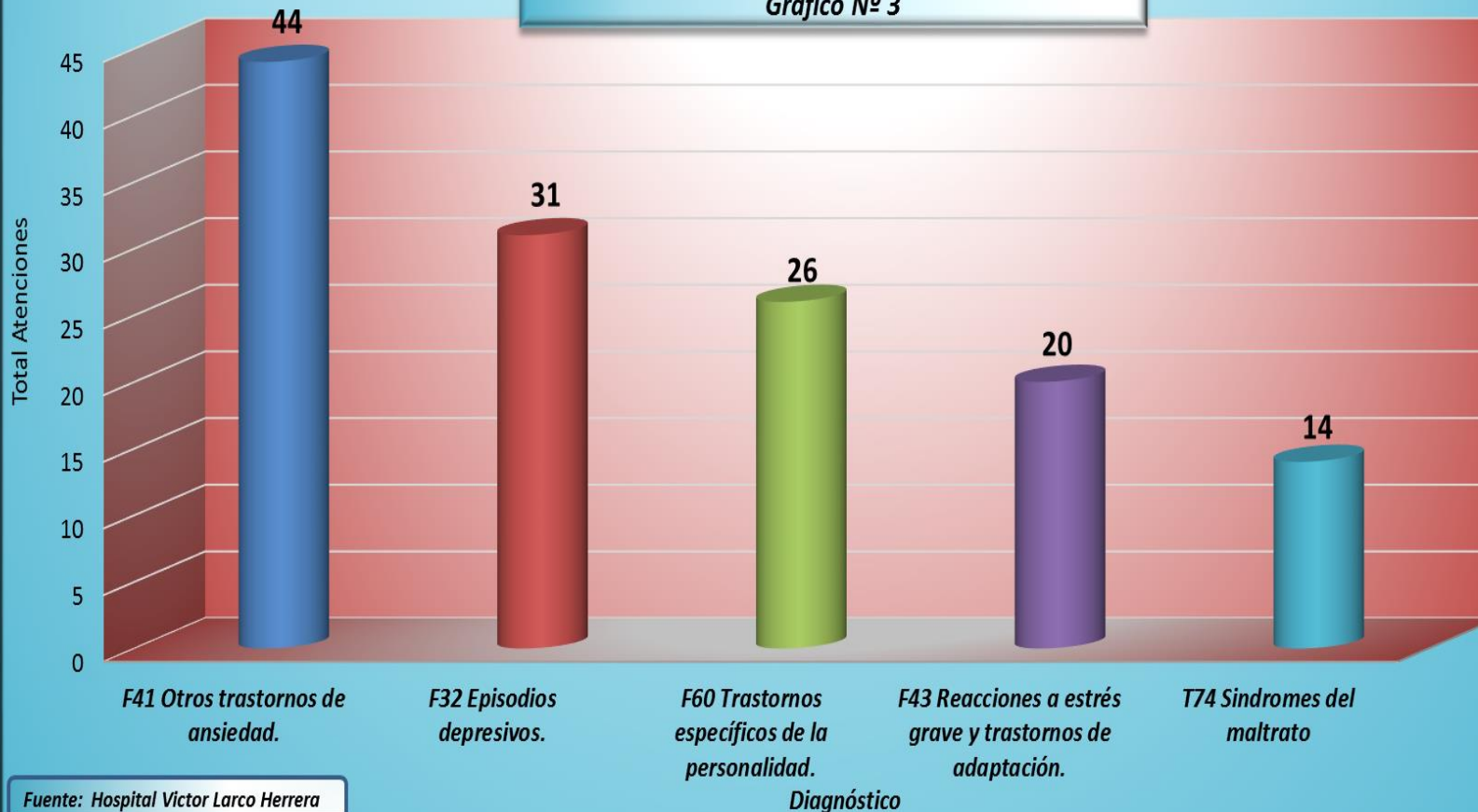


Fuente: Hospital Victor Larco Herrera
Oficina de Estadística e Informática

Diagnóstico

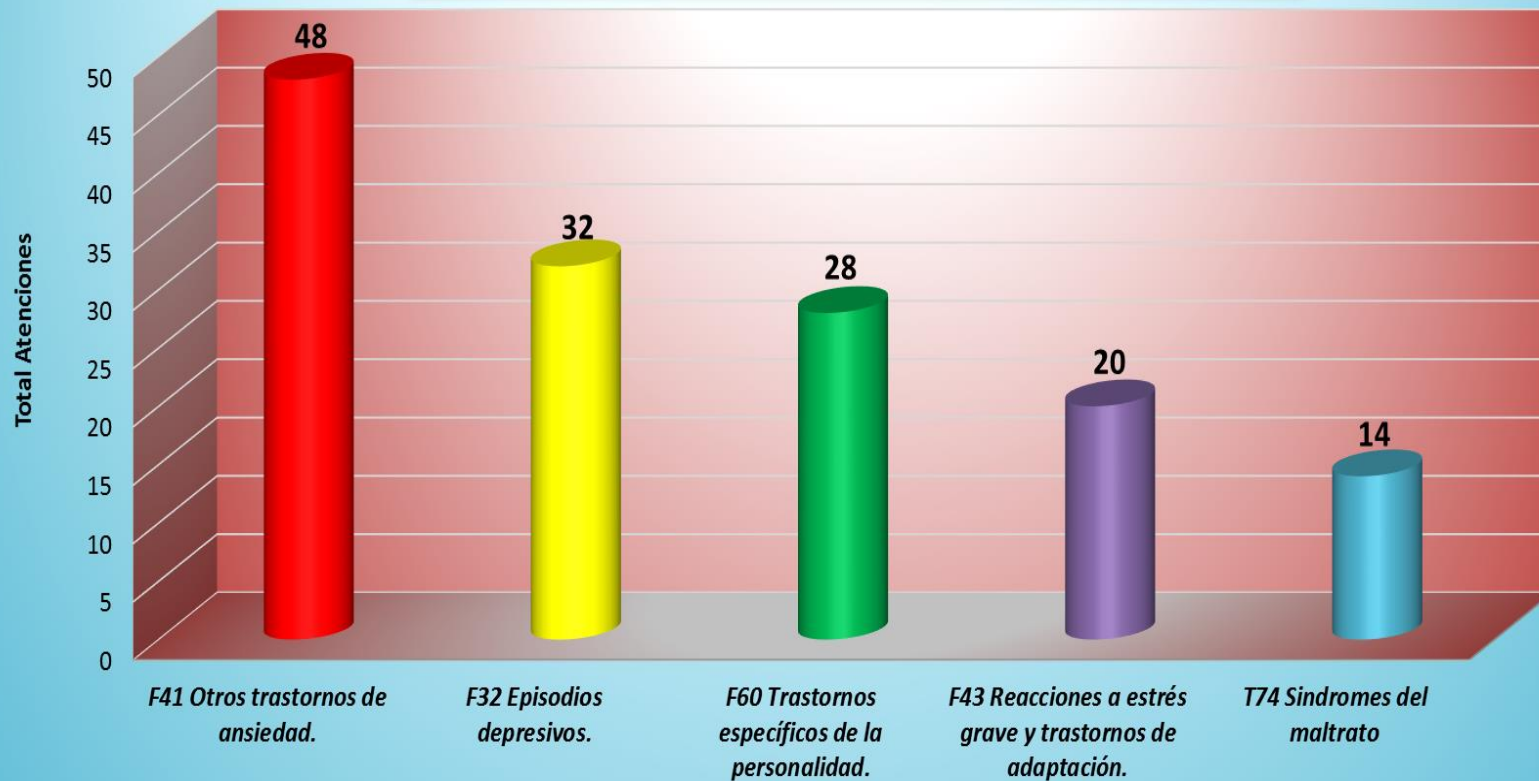
Según el presente gráfico, en el Servicio de Consulta Externa de Niños y Adolescentes del HVLH, se atendieron en el mes de Diciembre, 11 casos de Trastornos hiperkinéticos, 6 casos de Trastornos disociales y de las emociones mixtas, 6 casos de Trastornos de las emociones de comienzo habitual en la infancia, 4 casos de Trastornos de la conducta y 4 casos de retraso mental leve.

Primeras Causas de Morbilidad
Consulta Externa Psiquiatría Adultos - Pacientes Nuevos
Diciembre 2018
Gráfico N° 3



Según el presente gráfico, en consulta Externa de Adultos, con respecto a los pacientes nuevos, en el mes de Diciembre se presentó en primer lugar a los Trastornos de ansiedad (44 casos), en segundo lugar Episodios depresivos (31 casos), seguido de los Trastornos específicos de la personalidad (26 casos), seguido de las reacciones a estrés grave y trastorno de adaptación (20 casos) y finalmente Síndrome del maltrato (14 casos).

*Primeras Causas de Morbilidad de Todas las Consultas Externas Psiquiatría
(Adultos + Niños + Adicciones) - Pacientes Nuevos
Diciembre 2018
Gráfico N° 4*

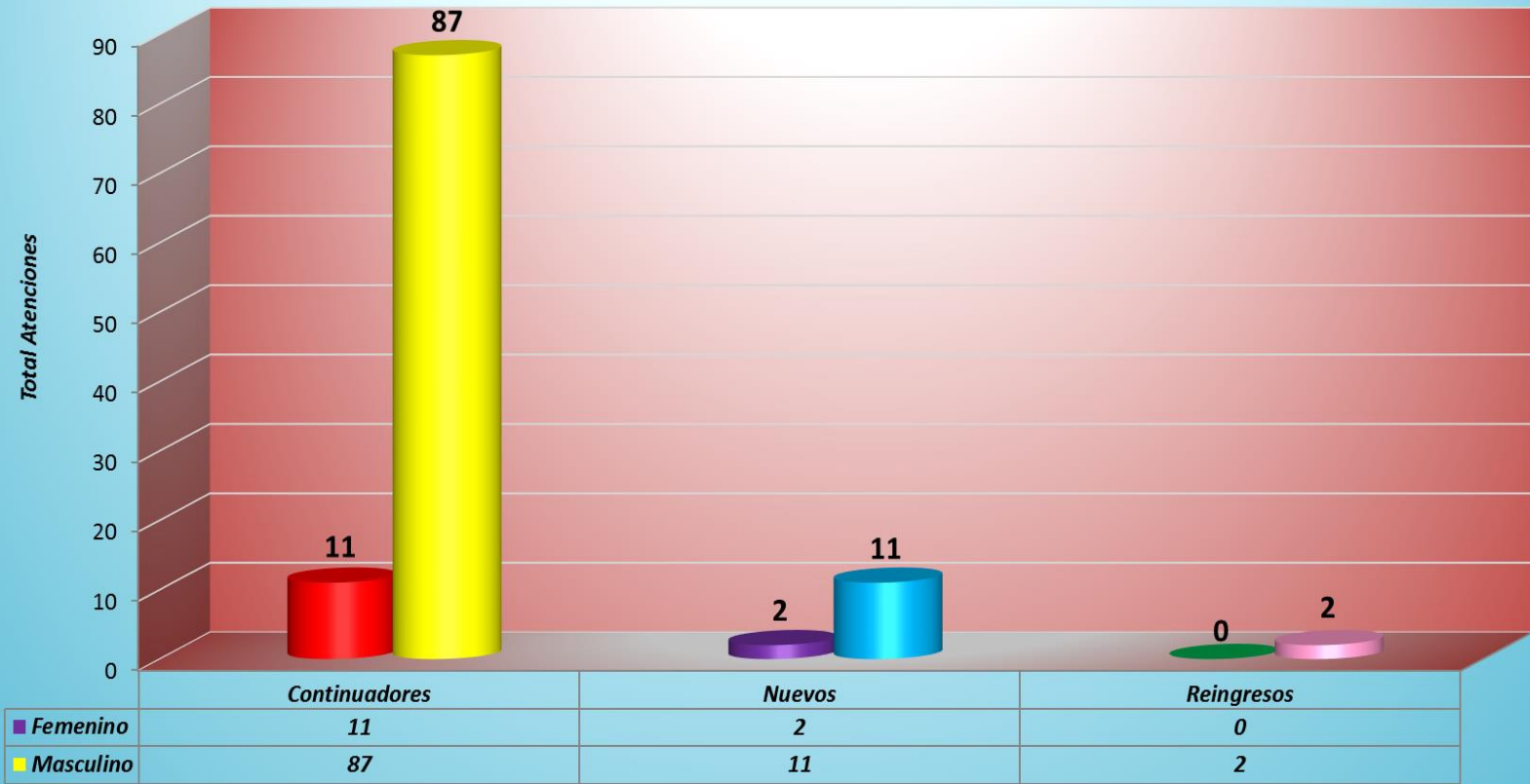


Fuente: Hospital Víctor Larco Herrera
Oficina de Estadística e Informática

Diagnóstico

El presente gráfico muestra que si sumamos el total de pacientes nuevos atendidos en el mes de Diciembre en las Consultas Externas de Adicciones, Niños y Adolescentes y Adultos, la primera causa de morbilidad fue Trastorno de ansiedad, segunda causa Episodios depresivos, tercera causa Trastornos específicos de la personalidad, luego Trastornos de adaptación y finalmente otros Síndromes de Maltrato.

**Consulta Externa Psiquiatría Adicciones -
Condición Por Sexo
Diciembre 2018
Gráfico N° 5**

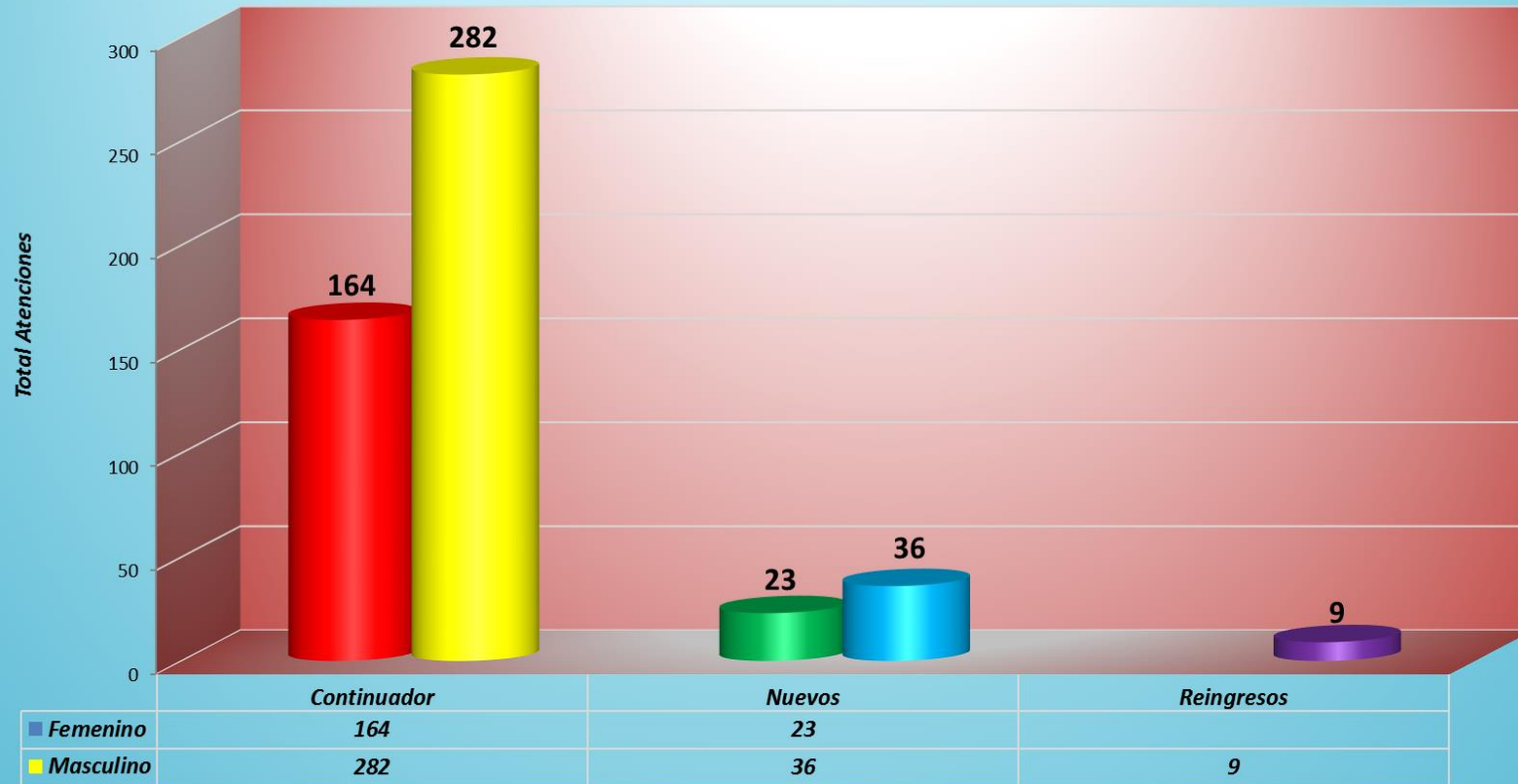


Fuente: Hospital Victor Larco Herrera
Oficina de Estadística e Informática

Condición

Como muestra la gráfica, en el caso de la consulta externa de psiquiatría de Adicciones, en el mes de Diciembre, se aprecia una mayor cantidad de varones atendidos continuadores, nuevos y reingresos.

**Consulta Externas Psiquiatría
Niños y Adolescentes Por Condición Y Sexo
Diciembre 2018
Gráfico N° 6**

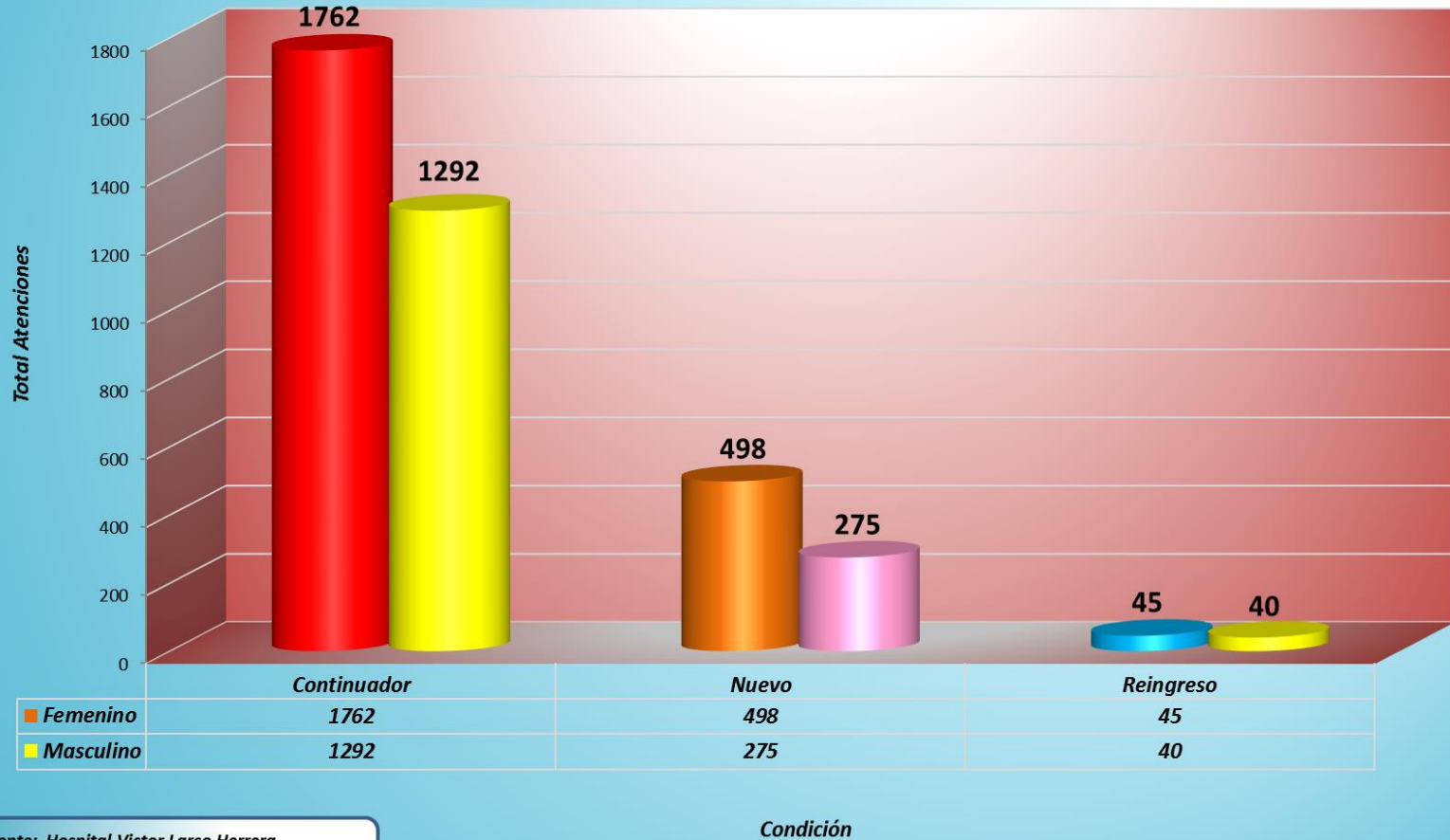


Fuente: Hospital Victor Larco Herrera
Oficina de Estadística e Informática

Condición

El presente gráfico muestra que en consulta externa de niños y adolescentes, en el mes de Diciembre, la cantidad de atención de varones es mayor que el de mujeres, y esa diferencia se mantiene en los pacientes continuadores, nuevos y reingresos.

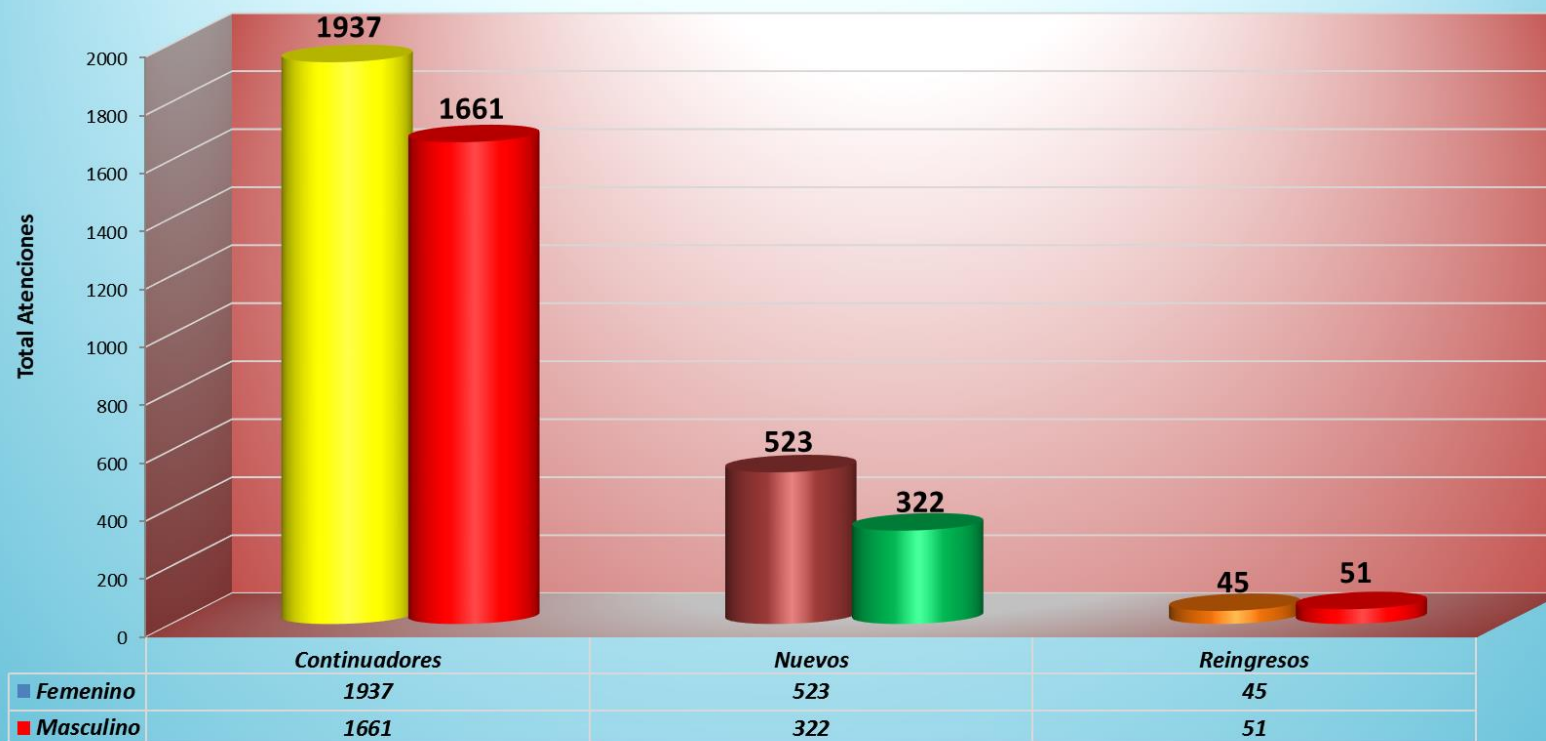
**Consulta Externas Psiquiatría "Adultos" por Condición Y Sexo
Diciembre 2018
Gráfico N° 7**



Fuente: Hospital Víctor Larco Herrera
Oficina de Estadística e Informática

En el caso de la consulta externa de adultos, se aprecia en el mes de Diciembre, una mayor cantidad de mujeres atendidas, tanto en nuevos, continuadores y reingresos.

*Todas las Consultas Externas de
Psiquiatría (Adultos + Niños + Adicciones)
Diciembre 2018
Gráfica N° 8*

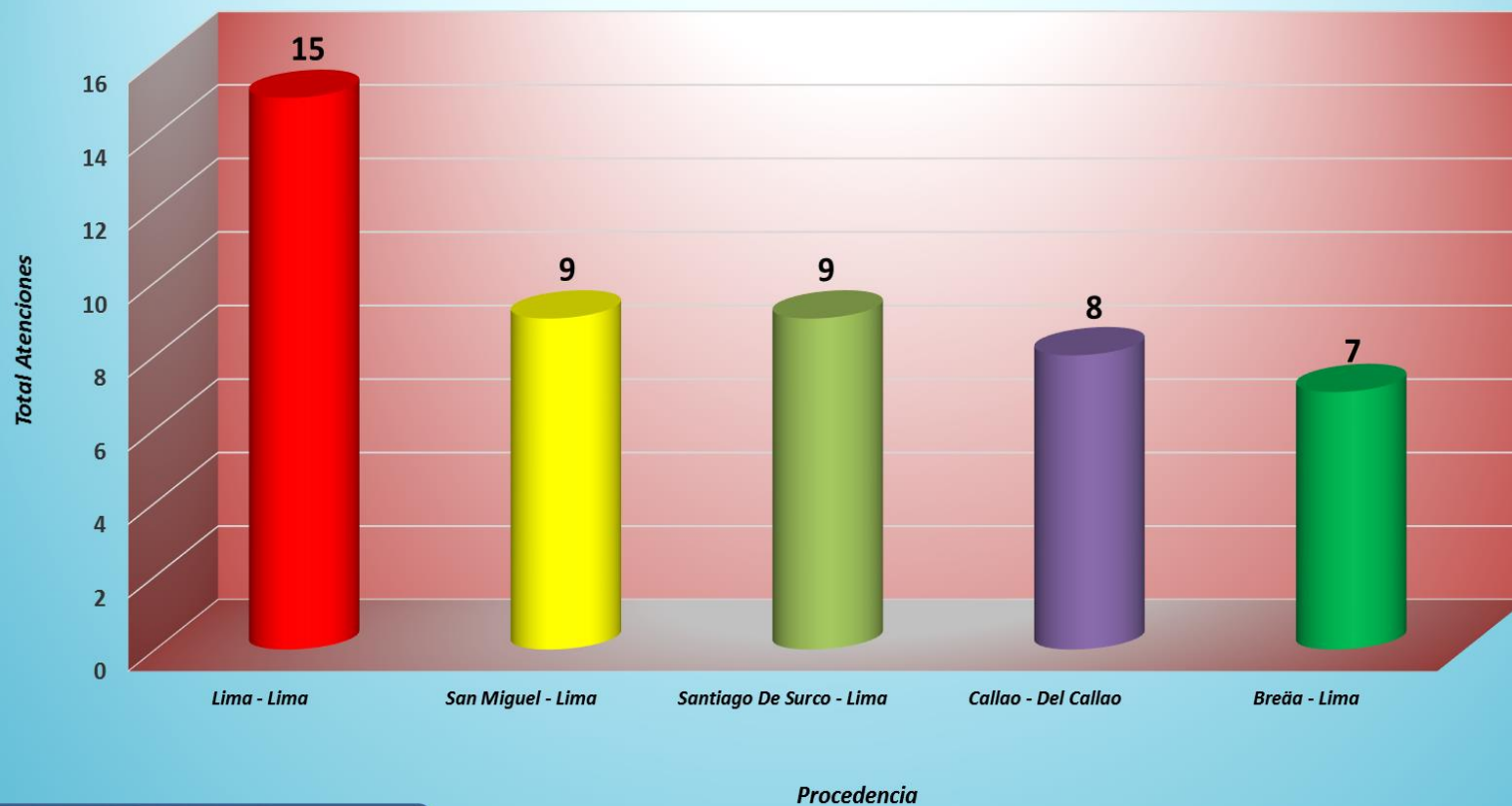


Fuente: Hospital Víctor Larco Herrera
Oficina de Estadística e Informática

Condición

En relación a todas las consultas (niños, adultos y adicciones), en el mes de Diciembre, se observa que la mayor cantidad fueron continuadores Mujeres, como también en nuevos, a excepción de reingresos.

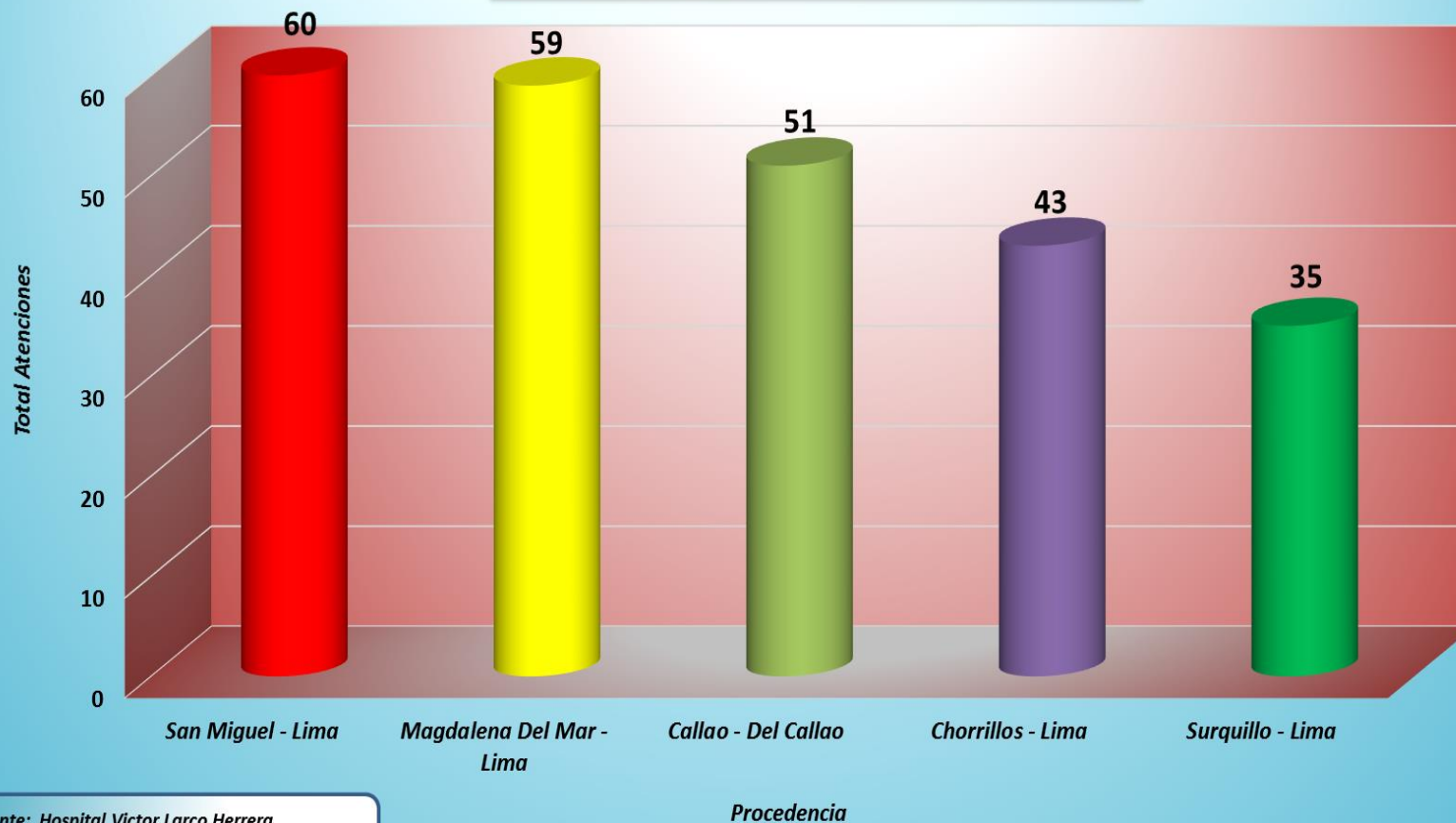
**Primeros Lugares de Procedencia
en Consulta Externa Adicciones
Diciembre 2018
Gráfico N° 9**



Fuente: Hospital Victor Larco Herrera
Oficina de Estadística e Informática

En el presente gráfico se muestran los casos de adicciones que acudieron a consulta externa en el mes de Diciembre, los cuales procedieron en primer lugar de Lima, luego San Miguel, seguido de Santiago de Surco, Callao y finalmente de Breña.

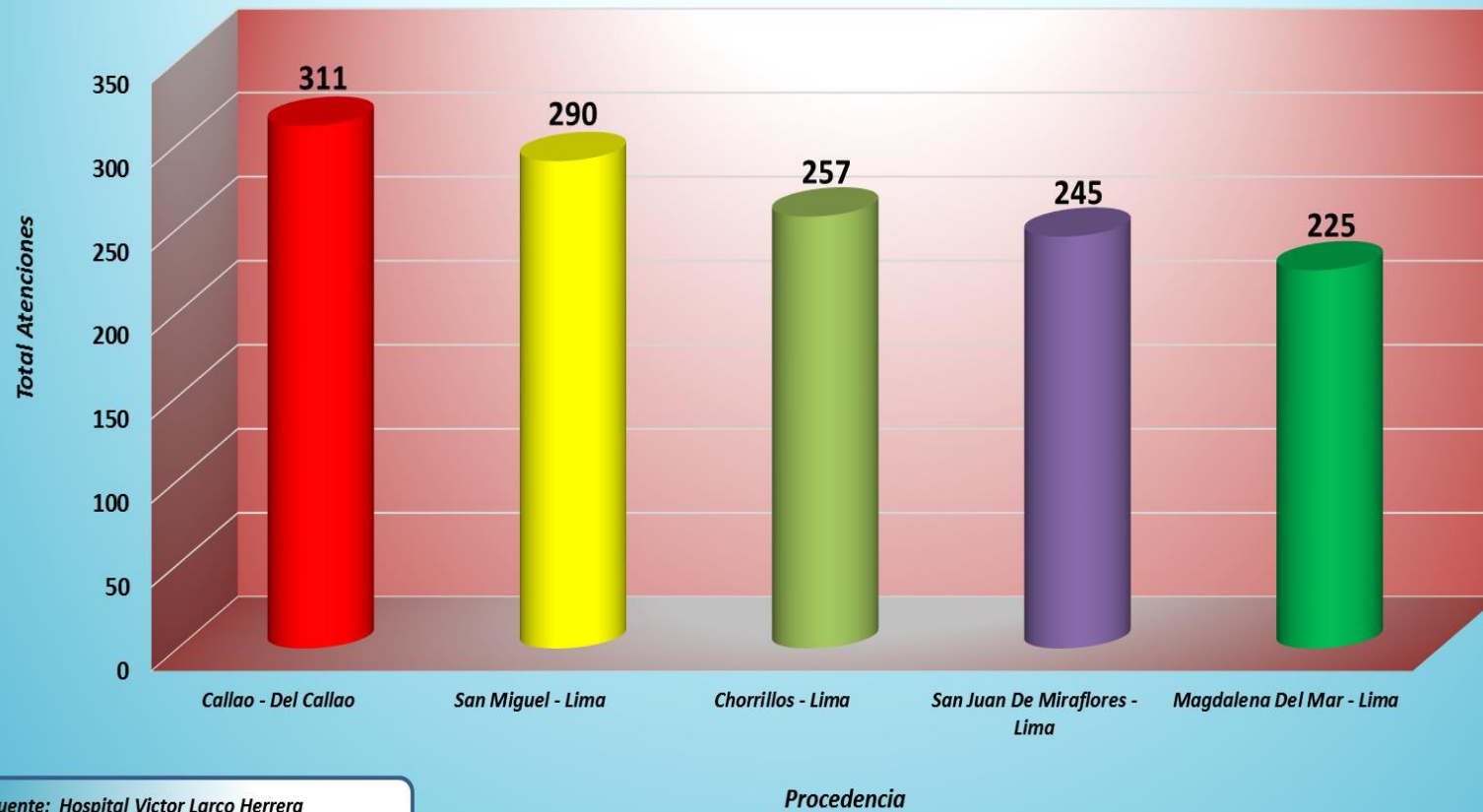
*Primeros Lugares de Procedencia de Consulta Externa en Niños Y Adolescentes
Diciembre 2018
Gráfico N° 10*



Fuente: Hospital Victor Larco Herrera
Oficina de Estadística e Informática

De acuerdo al gráfico, los casos de niños y adolescentes que acudieron a consulta en el mes de Diciembre, procedieron en primer lugar de San Miguel, segundo Magdalena del Mar, seguido de Callao, Chorrillos y Finalmente Surquillo.

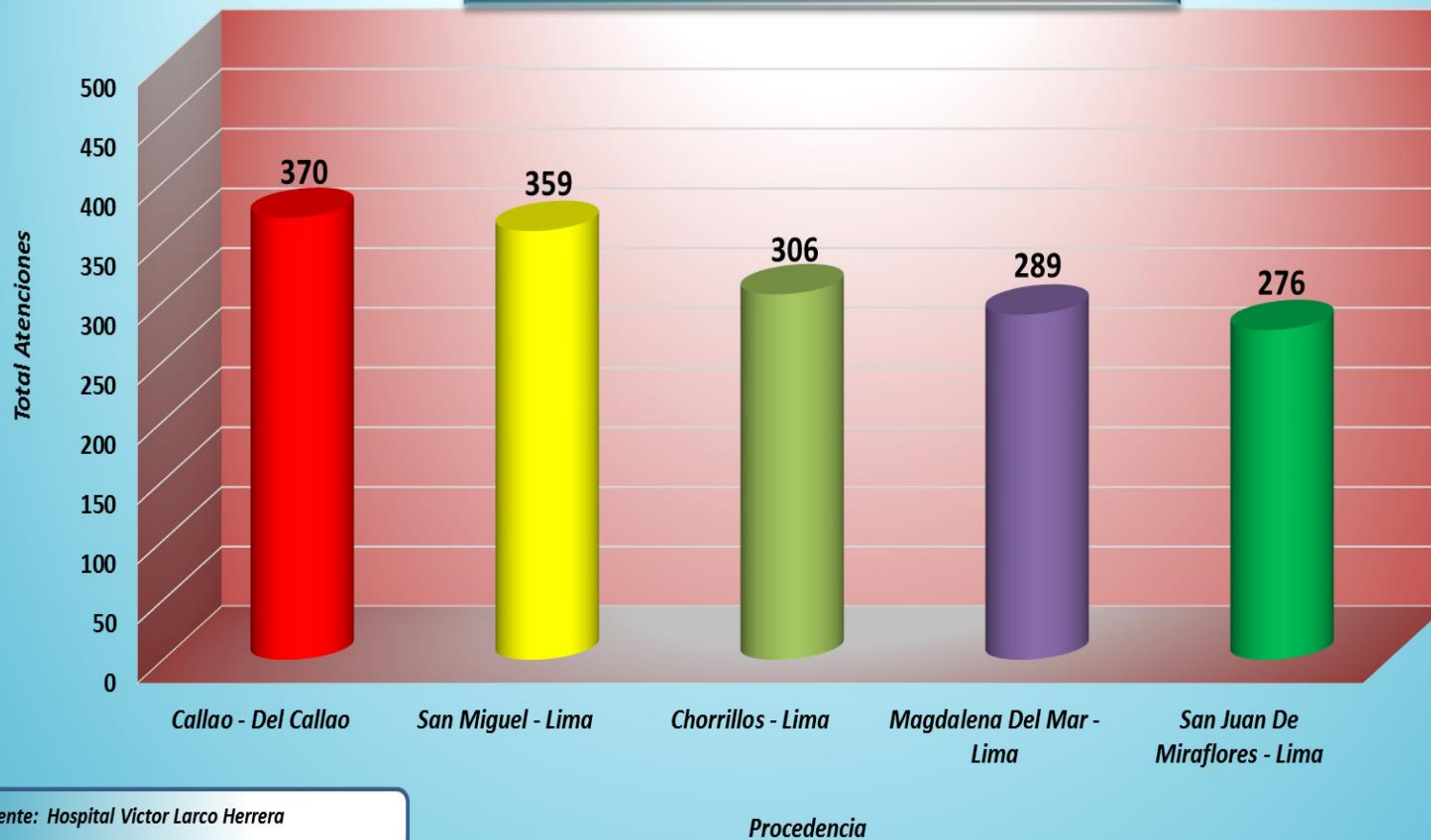
**Primeros Lugares de Procedencia de Consulta Externa
Psiquiatría Adultos
Diciembre 2018
Gráfico N° 11**



Fuente: Hospital Victor Larco Herrera
Oficina de Estadística e Informática

Como muestra la gráfica, los casos que acudieron a consulta externa de adultos durante el mes de Diciembre, procedieron en primer lugar del Callao, luego San Miguel, seguido de Chorrillos, San Juan de Miraflores y Magdalena del Mar.

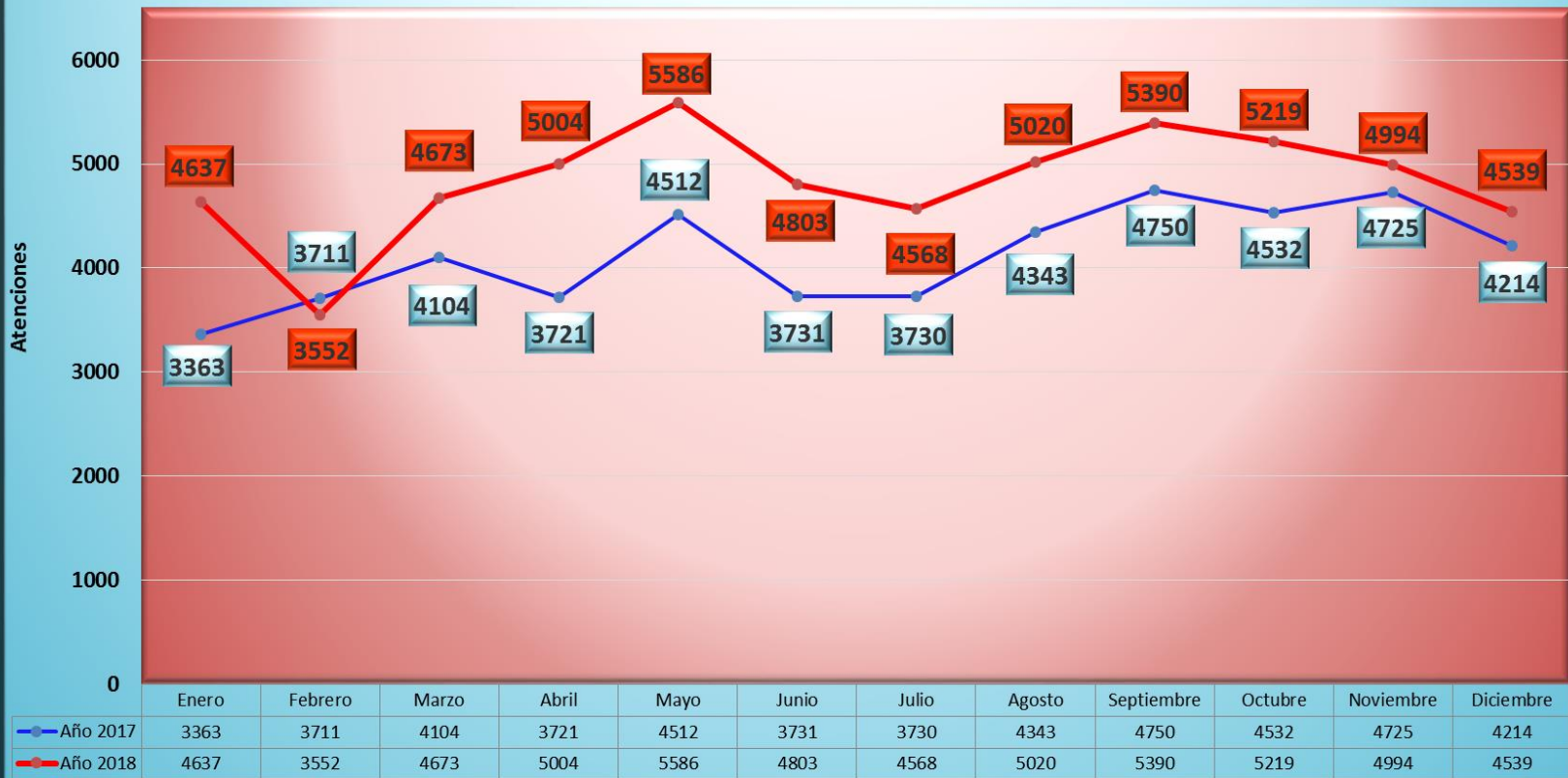
**Primeros Lugares de Procedencia de Toda la Consulta Externa
Psiquiatría (Adultos + Niños + Adicciones)
Diciembre 2018
Gráfico N° 12**



Fuente: Hospital Victor Larco Herrera

Como se aprecia del gráfico, si tenemos en cuenta todas las consultas en el mes de Diciembre, los pacientes procedieron en primer lugar del Callao, segundo lugar San Miguel, tercer lugar Chorrillos. En cuarto y quinto lugar provinieron de Magdalena del Mar y San Juan de Miraflores respectivamente.

Frecuencia Acumulada Consulta Externa Psiquiatría
Año 2017 & 2018
Diciembre 2018
Gráfica N° 13

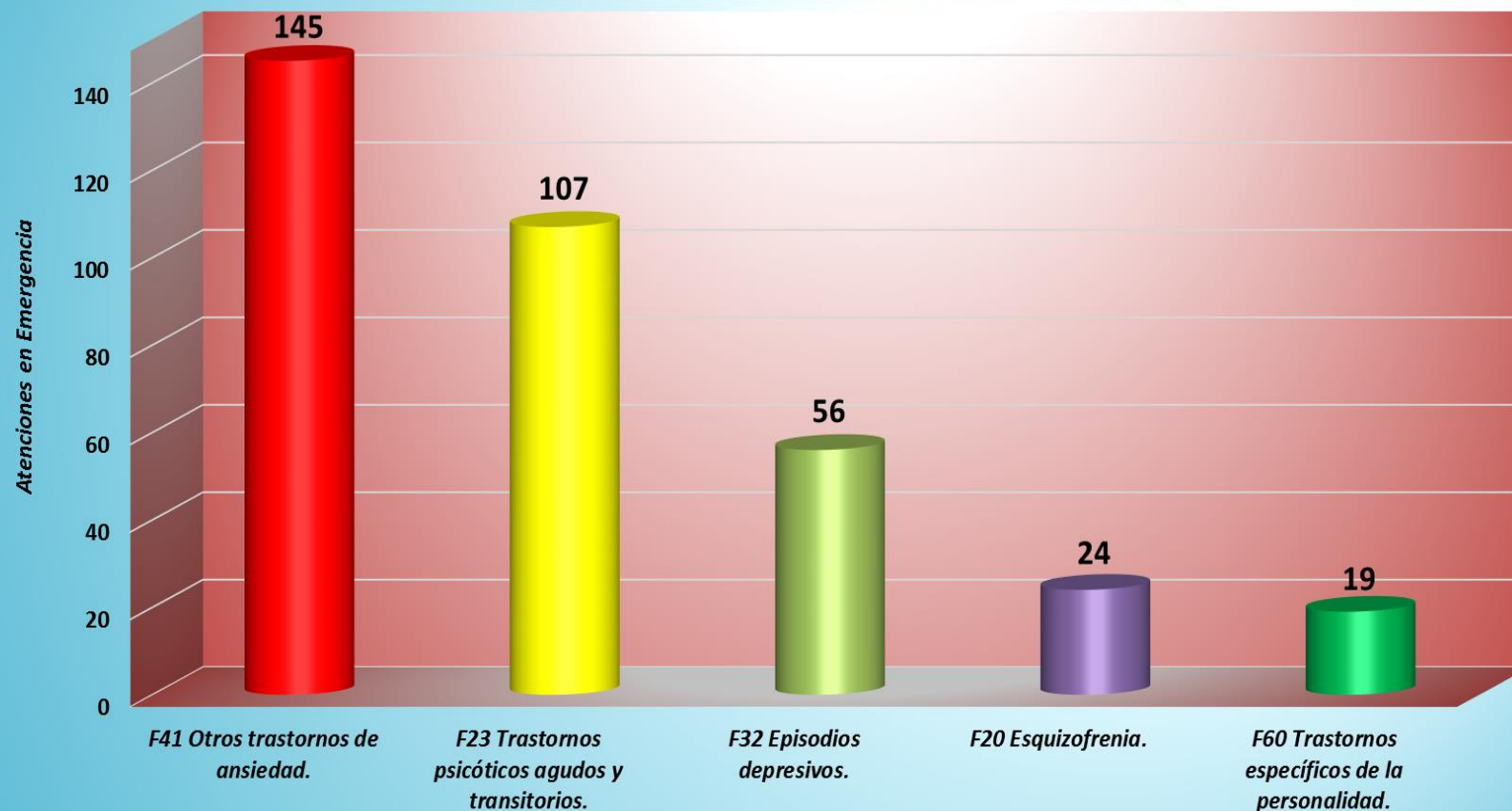


Fuente: Hospital Víctor Larco Herrera
 Oficina de Estadística e Informática

Meses

Si tenemos en cuenta las actividades de Consulta Externa en el Hospital Víctor Larco Herrera, en comparación al mes de Diciembre del año 2017 (4214 atenciones), en Diciembre del 2018 tenemos en total 4539 atenciones, una frecuencia acumulada prácticamente igual.

*Primeras Causas de Morbilidad de Ingresos a Emergencia
Diciembre 2018
Gráfico N° 14*

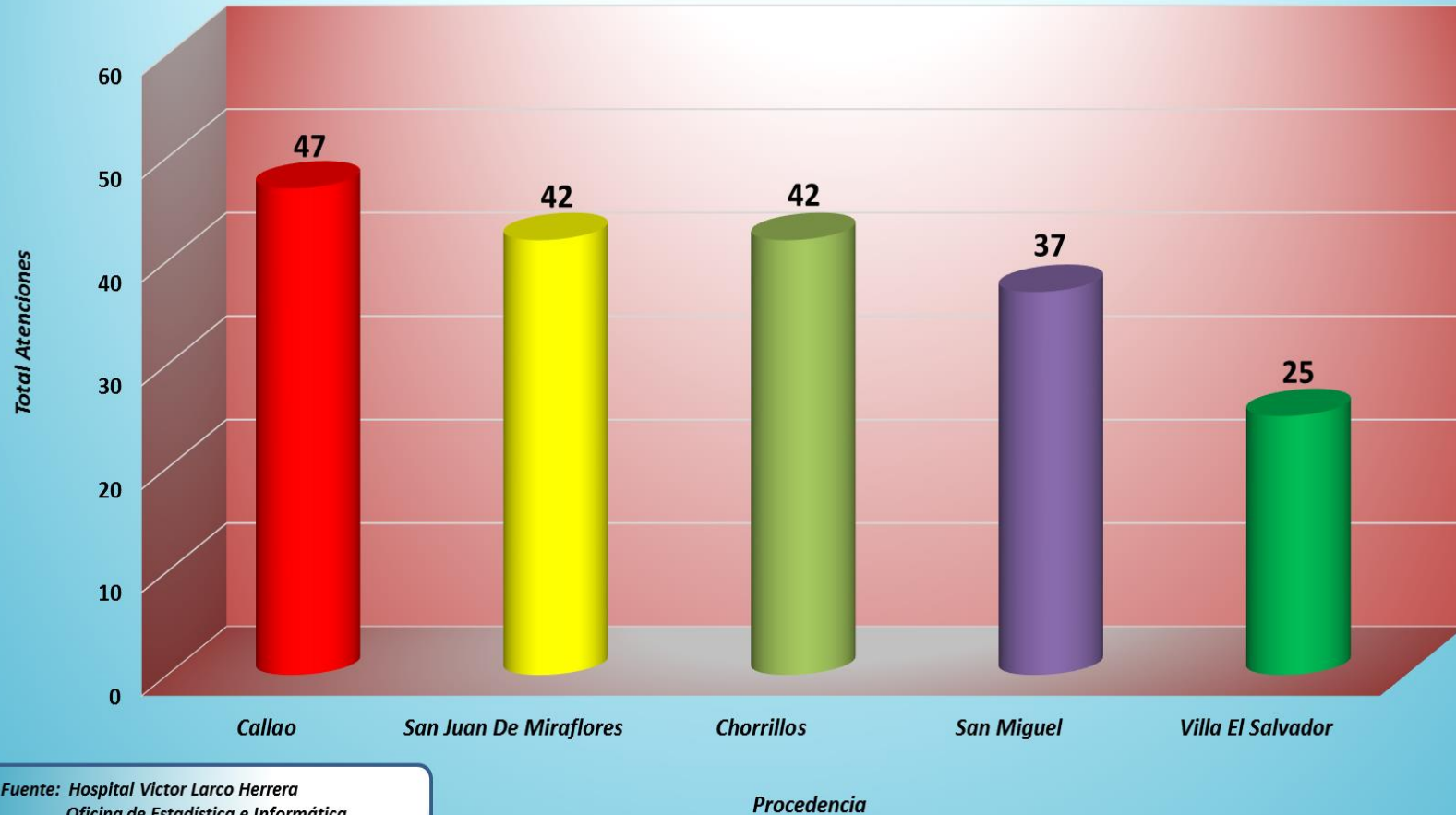


Fuente: Hospital Victor Larco Herrera
Oficina de Estadística e Informática

Diagnósticos

Como muestra la gráfica, la primera causa de morbilidad en el servicio de emergencia en el mes de Diciembre fue Trastorno de ansiedad (145 casos), la segunda causa fue Trastornos psicóticos agudos y transitorios (107 casos), la tercera fue Episodios depresivos (56 casos), la cuarta Esquizofrenia (24 casos) y finalmente Trastornos específicos de la personalidad (19 casos).

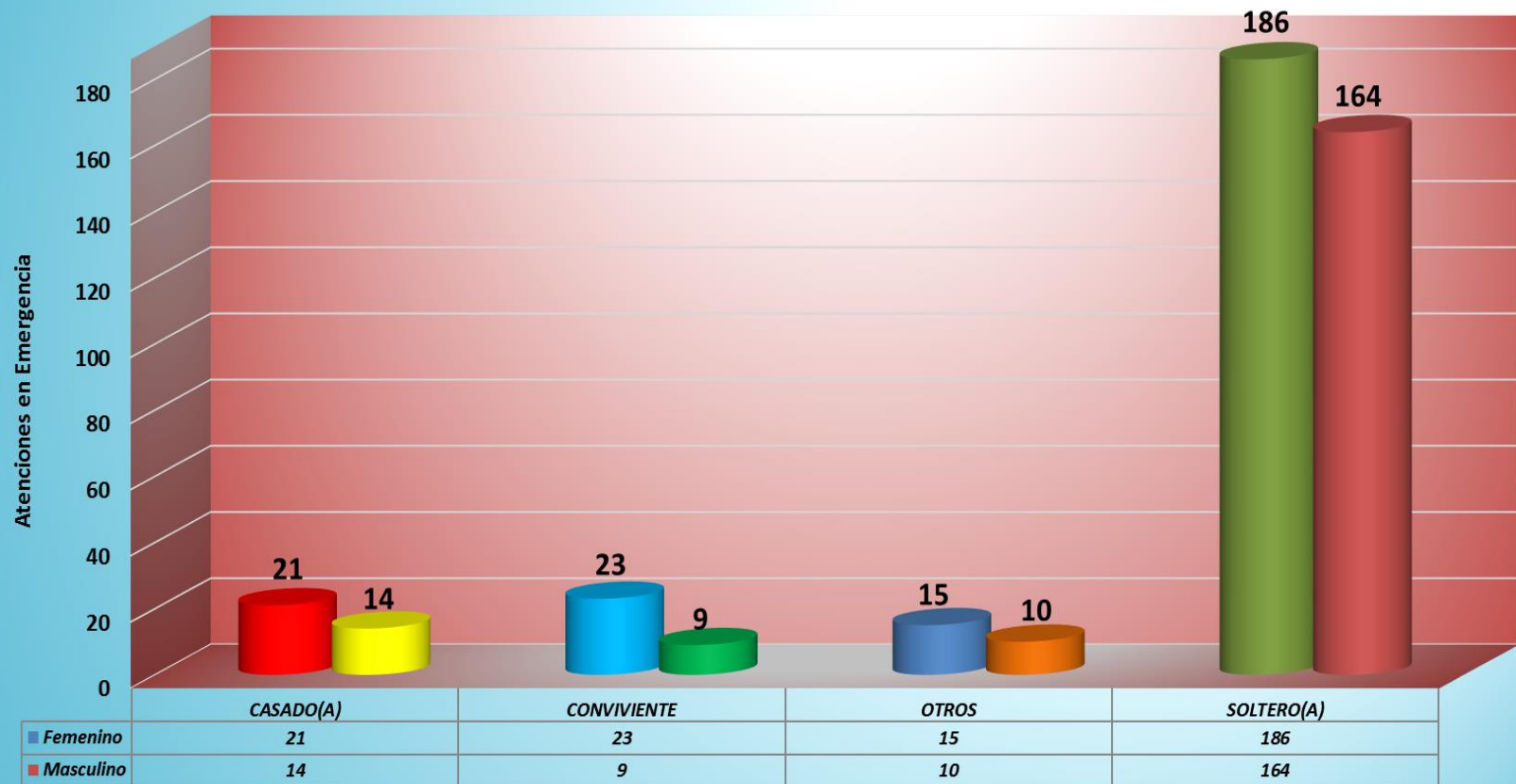
*Primeros Lugares de Procedencia en Emergencia
Diciembre 2018
Gráfico N° 15*



*Fuente: Hospital Victor Larco Herrera
Oficina de Estadística e Informática*

Como se aprecia del gráfico, los pacientes que acudieron al servicio de emergencia en el mes de Diciembre procedieron en primer lugar del Callao, seguido de San Juan de Miraflores, luego Chorrillos, San Miguel y finalmente Villa El Salvador.

Ingreso por Emergencia por Estado Civil y por Sexo
Diciembre 2018
Gráfico N° 16

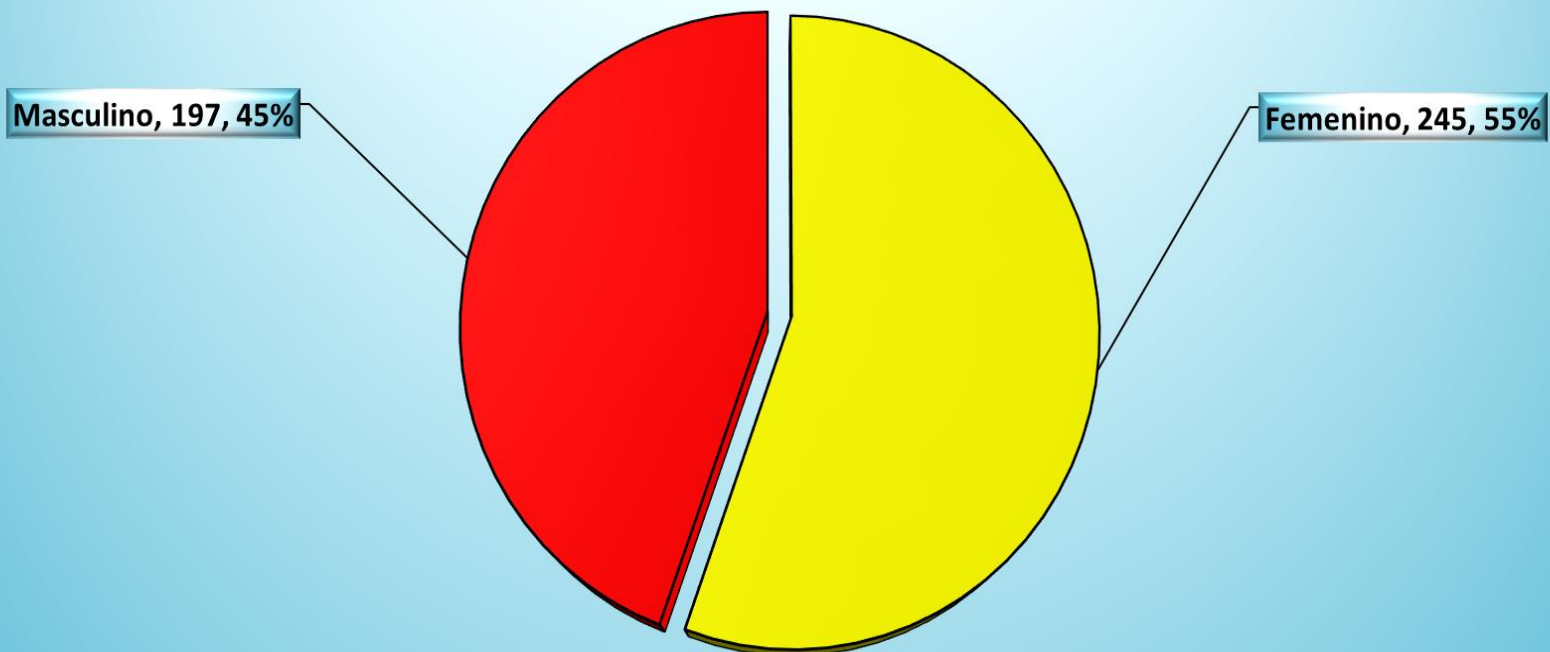


Fuente: Hospital Víctor Larco Herrera
 Oficina de Estadística e Informática

Estado Civil

En el presente gráfico se aprecia que en el mes de Diciembre acudieron una mayor cantidad de pacientes solteros de ambos sexos al servicio de emergencia del HVLH. Es interesante observar que acuden más mujeres solteras que hombres.

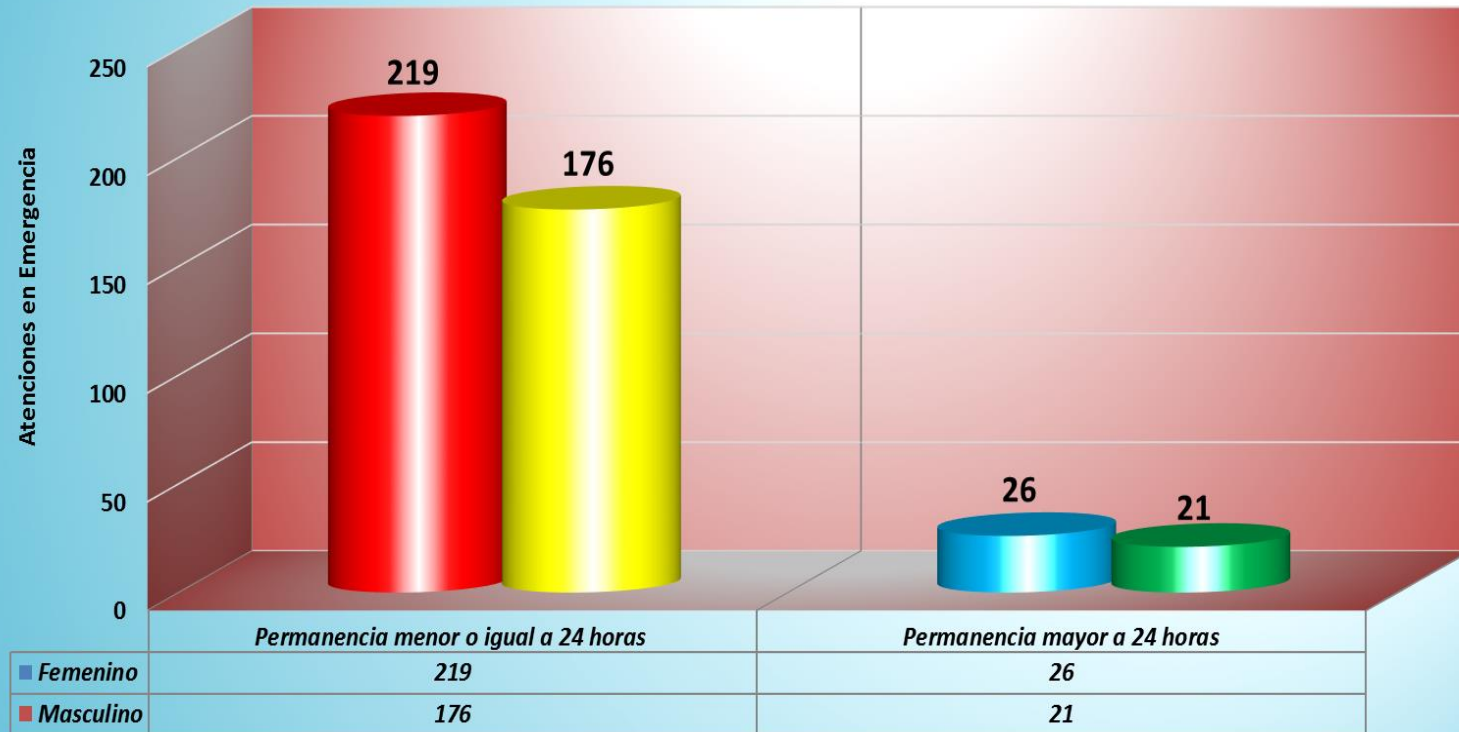
**Ingresos a Emergencia según Sexo
Diciembre 2018
Gráfico N° 17**



Fuente: Hospital Victor Larco Herrera
Oficina de Estadística e Informática

Como muestra la gráfica, se aprecia un mayor porcentaje de atenciones de mujeres en el servicio de emergencia durante el mes de Diciembre del 2018.

Tiempo de Permanencia en Emergencia - por Sexo
Mes de Diciembre 2018
Gráfica N° 18

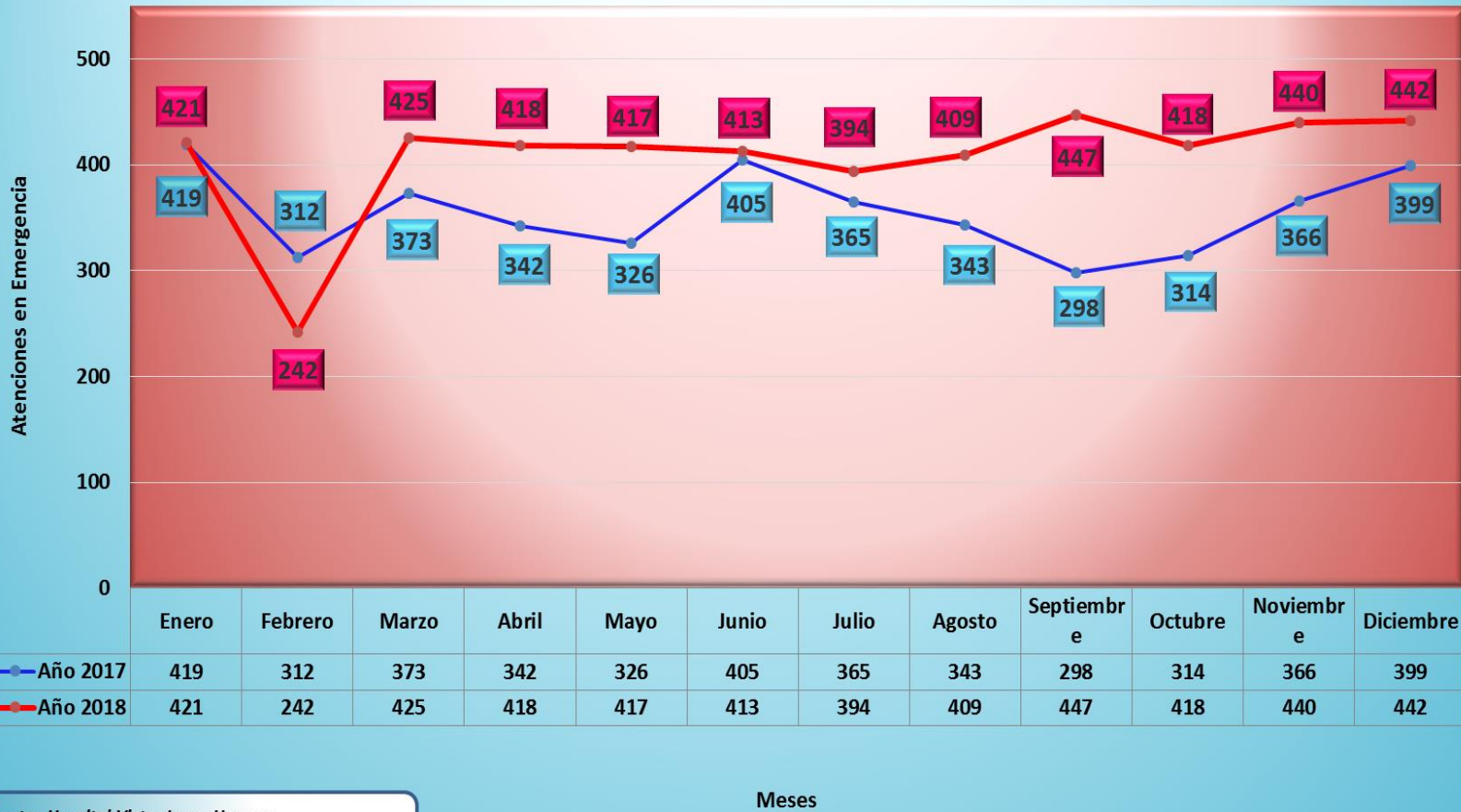


Fuente: Hospital Victor Larco Herrera
 Oficina de Estadística e Informática

Tiempo de Permanencia

En el presente gráfico se observa que en Diciembre, la mayoría de pacientes tuvieron una estancia menor o igual a 24 horas; es decir, su crisis se resuelve el mismo día de la atención, tanto de varones como de mujeres. Se observa también que 47 pacientes tuvieron un tiempo de permanencia mayor a 24 horas.

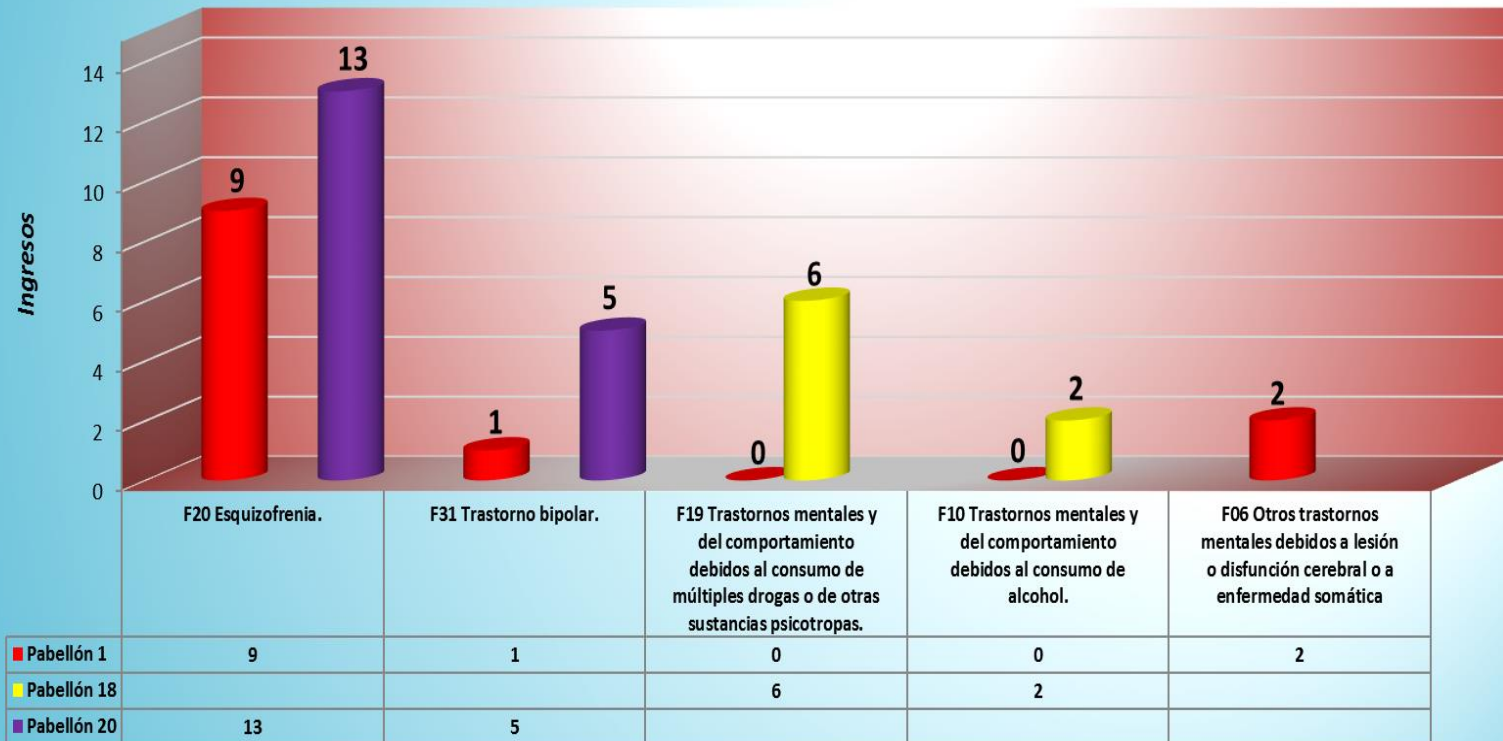
Frecuencia Acumulada de Ingresos a Emergencia
Años 2017 & 2018
Gráfica N° 19



Fuente: Hospital Victor Larco Herrera
 Oficina de Estadística e Informática

El presente gráfico muestra la Frecuencia Acumulada de Ingresos a Emergencia. Si comparamos con el mes de Diciembre del 2017 (399 ingresos), en el mes de Diciembre del 2018 se produjeron 442 ingresos.

**Distribución de Morbilidad por Ingresos a Pabellones
Diciembre 2018
Gráfico N° 20**

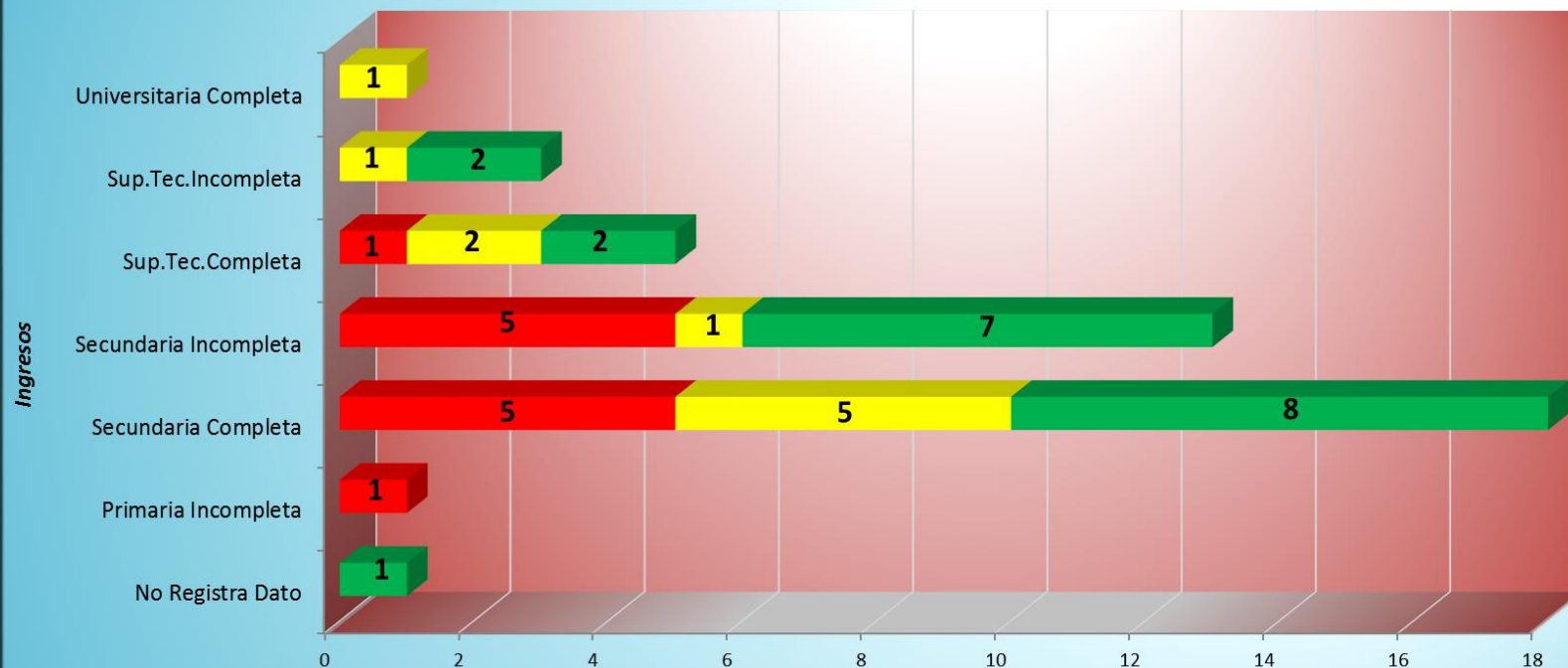


Fuente: Hospital Victor Larco Herrera

Diagnósticos

En el presente gráfico se observan los ingresos a pabellones en el mes de Diciembre: En los pabellones 1 y 20 ingresaron NUEVE y TRECE pacientes respectivamente con Esquizofrenia. En los pabellones 1 y 20 ingresaron UNO y CINCO pacientes respectivamente con Trastorno bipolar. En el Pabellón 18 ingresaron SEIS pacientes con Trastornos mentales y del comportamiento debido al consumo de múltiples drogas. En el pabellón 18 ingresaron DOS pacientes con Trastornos mentales y del comportamiento debido al consumo de alcohol y en el pabellón 1 ingresaron DOS pacientes con Trastornos mentales debido a lesión.

Grado de Educación en Hospitalización a Pabellones
Diciembre 2018
Gráfico N° 21



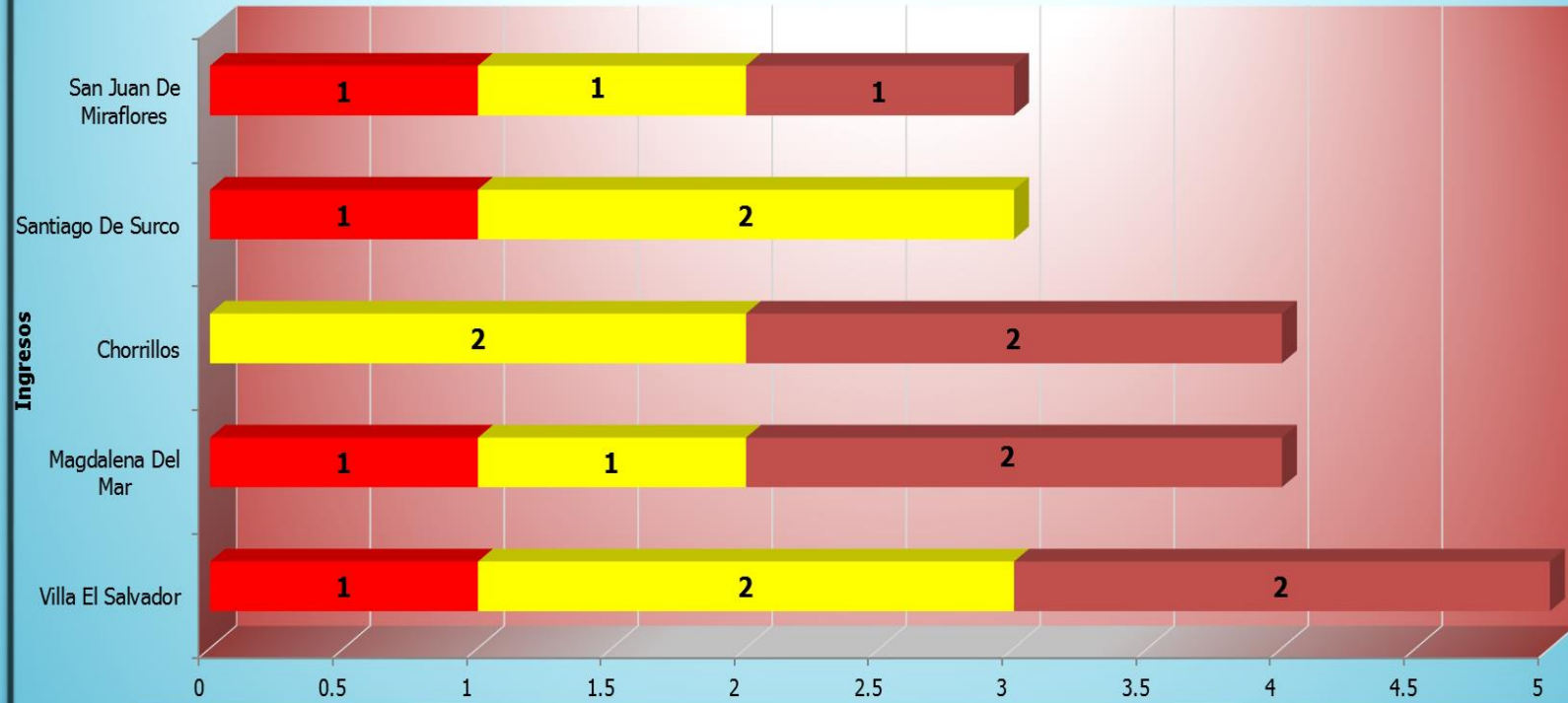
	No Registra Dato	Primaria Incompleta	Secundaria Completa	Secundaria Incompleta	Sup.Tec.Completa	Sup.Tec.Incompleta	Universitaria Completa
■ Pabellón 1		1	5	5	1		
■ Pabellón 18			5	1	2	1	1
■ Pabellón 20	1		8	7	2	2	

Fuente: Hospital Víctor Larco Herrera
 Oficina de Estadística e Informática

Grado de Instrucción

Como se aprecia del gráfico, la mayoría de pacientes de los pabellones 1, 18 y 20 que se hospitalizaron en el mes de Diciembre, tienen un grado de instrucción de secundaria completa.

**Primeros Lugares de Procedencia en Hospitalización
Diciembre 2018
Gráfica N° 22**



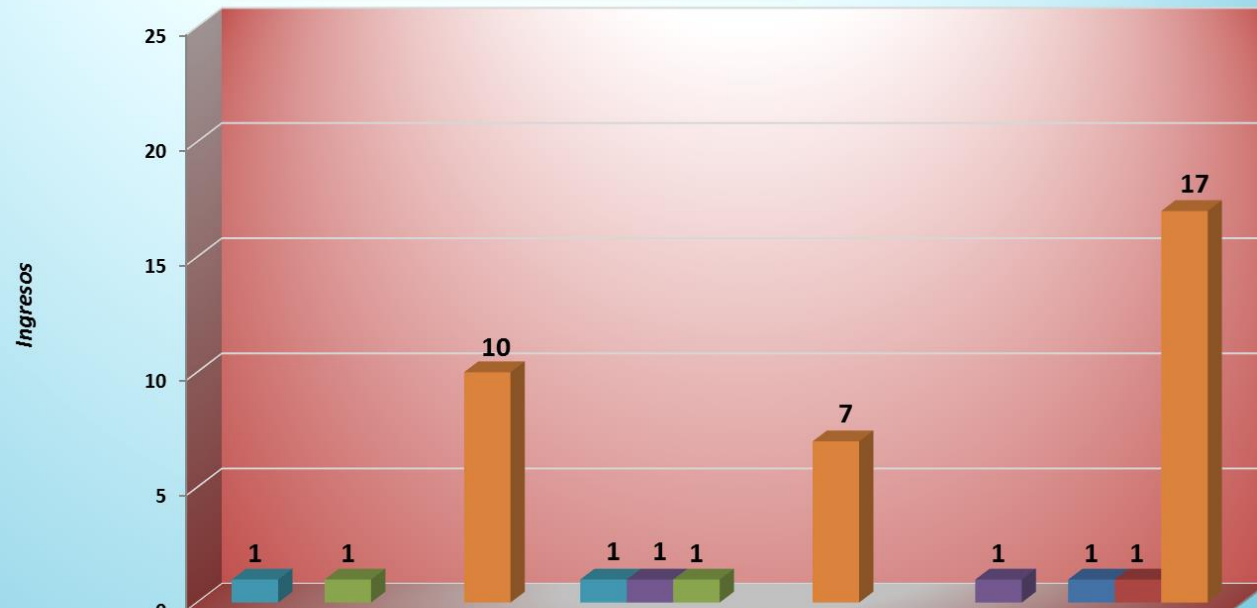
	Villa El Salvador	Magdalena Del Mar	Chorrillos	Santiago De Surco	San Juan De Miraflores
■ Pabellón 1	1	1		1	1
■ Pabellón 18	2	1	2	2	1
■ Pabellón 20	2	2	2		1

Fuente: Hospital Victor Larco Herrera
Oficina de Estadística e Informática

Procedencia

Como se aprecia del gráfico, los pacientes que fueron hospitalizados en el mes de Diciembre en los pabellones 1, 18 y 20 procedieron de Villa El Salvador en su mayoría, aunque también se reportan pacientes de Chorrillos, Magdalena del Mar, Santiago de Surco y San Juan de Miraflores.

**Hospitalización por Categoría Socio Económico
Diciembre 2018
Gráfico N° 23**



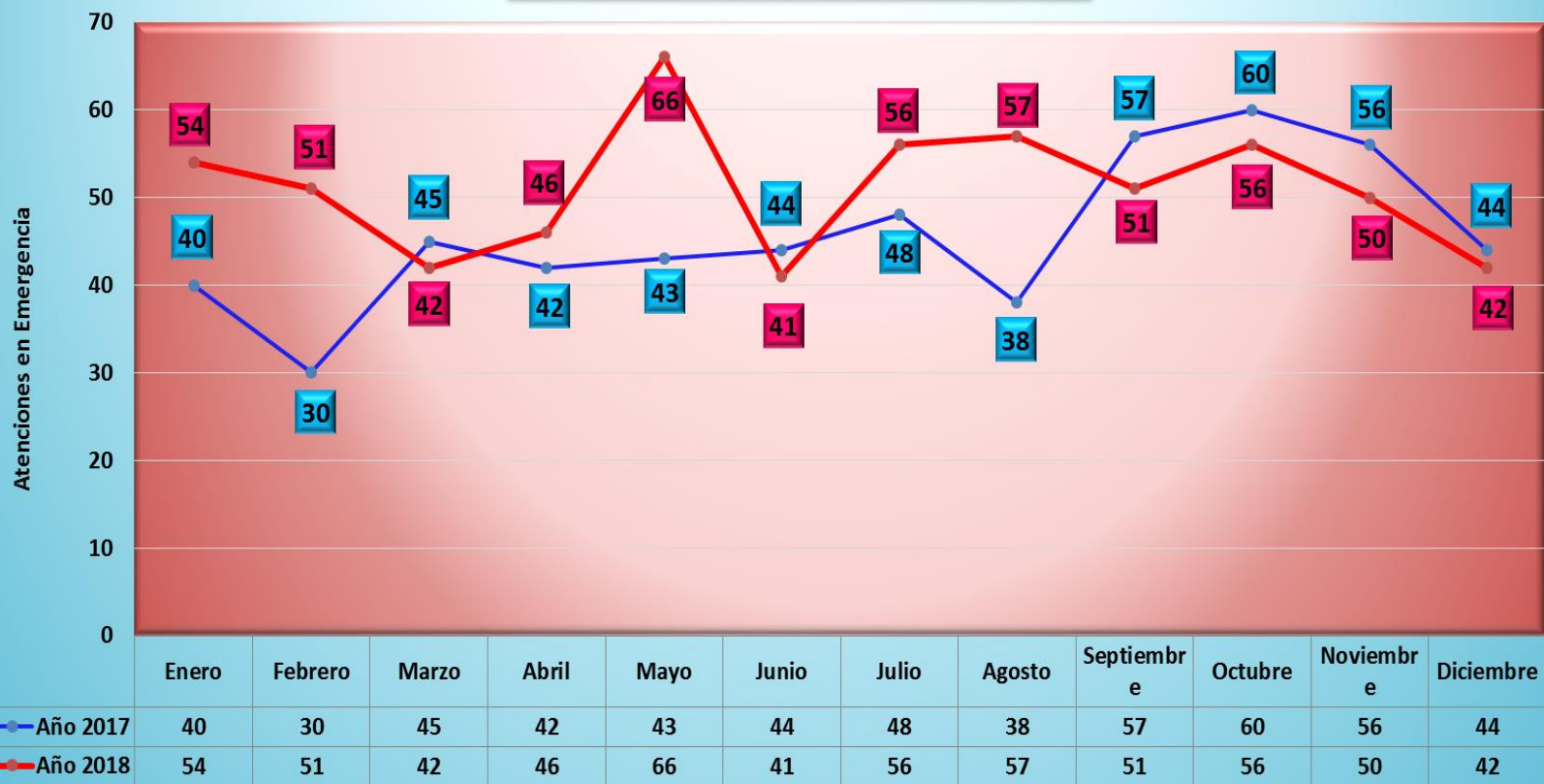
	Pabellón 1	Pabellón 18	Pabellón 20
CATEGORIA "A" TRAE MEDICINA	1	1	
CATEGORIA "B" TRAE MEDICINA		1	1
CATEGORIA "C" TRAE MEDICINA	1	1	
CATEGORIA "D" EXONERADO TOTAL			1
CATEGORIA "D" EXONERADO TRAE MEDICINA			1
SEGURO INTEGRAL DE SALUD	10	7	17

Fuente: Hospital Victor Larco Herrera
Oficina de Estadística e Informática

Categorías

Como muestra el gráfico, en el mes de Diciembre, los pacientes hospitalizados en los pabellones 1, 18 y 20 son en su mayoría financiados por el SIS (34), otros pertenecen a la categoría "B" (2), (2) pertenecen a la categoría "C" y exonerados Categoría "D"(1), categoría D exonerado trae medicina 1 y de la categoría "A" (2).

Frecuencia Acumulada Servicio de Hospitalización
Años 2017 & 2018
Gráfico N° 24



Fuente: Hospital Victor Larco Herrera
Oficina de Estadística e Informática

Meses

El presente gráfico muestra la Frecuencia Acumulada en los Servicios de Hospitalización. El número de hospitalizaciones en el mes de Diciembre del 2017 fue 44, mientras que en el mes de Diciembre del 2018 fue 42. En general existe una tendencia a mantenerse el promedio de hospitalizaciones.

**Primeros Lugares de Procedencia en Egresos Hospitalarios
Diciembre 2018
Gráfico N° 25**

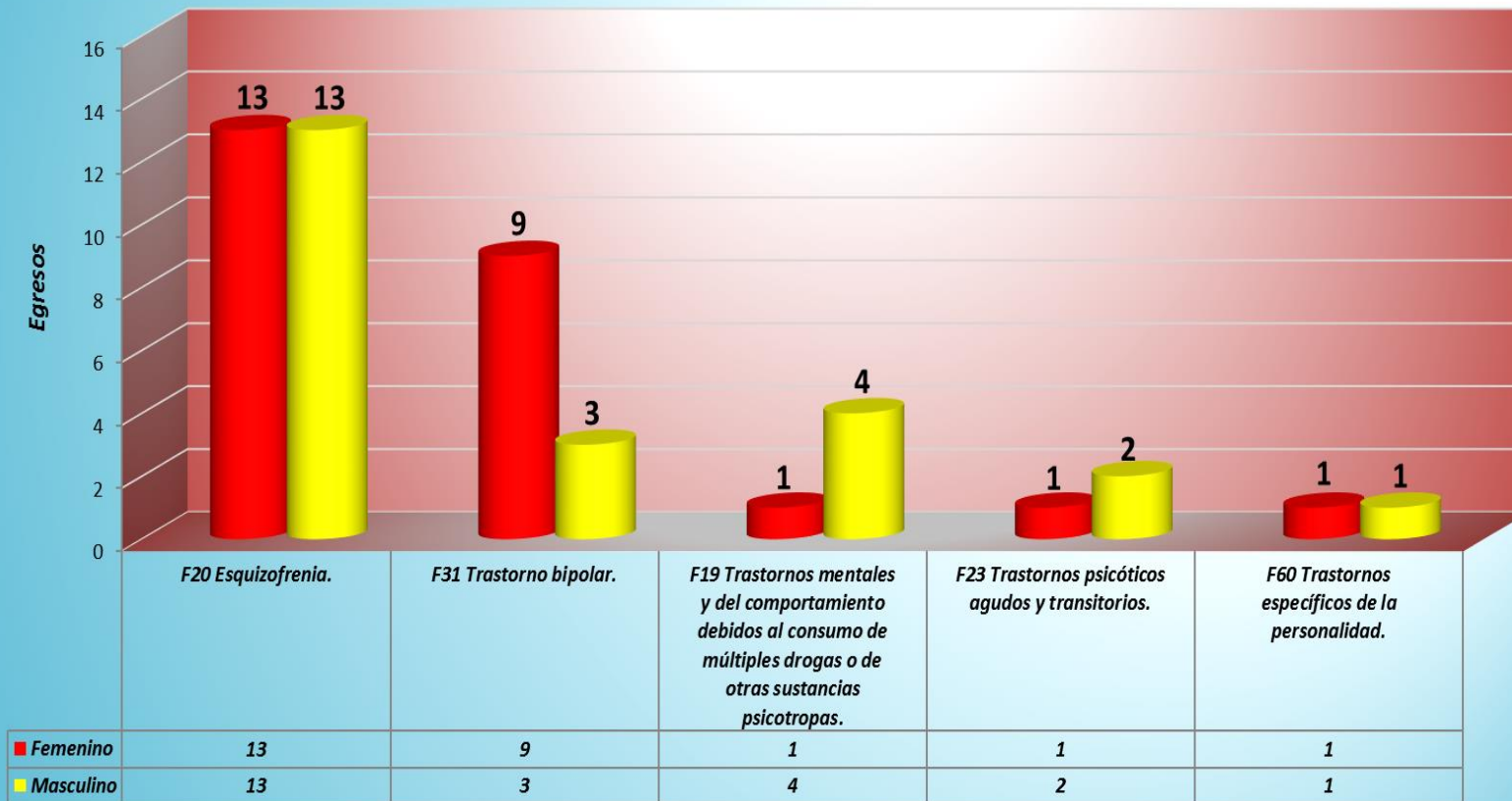


Fuente: Hospital Victor Larco Herrera
Oficina de Estadística e Informática

Procedencia

De acuerdo al presente gráfico de egresos, en Diciembre del 2018, los pacientes retornaron a su lugar de procedencia. En el caso de las Mujeres, todas provienen del Callao; en el caso de los varones, Callao, Bellavista, La Perla, Ventanilla y Nazca.

Primeras Causas de Morbilidad en Egresos Hospitalarios
Diciembre 2018
Gráfico N° 26

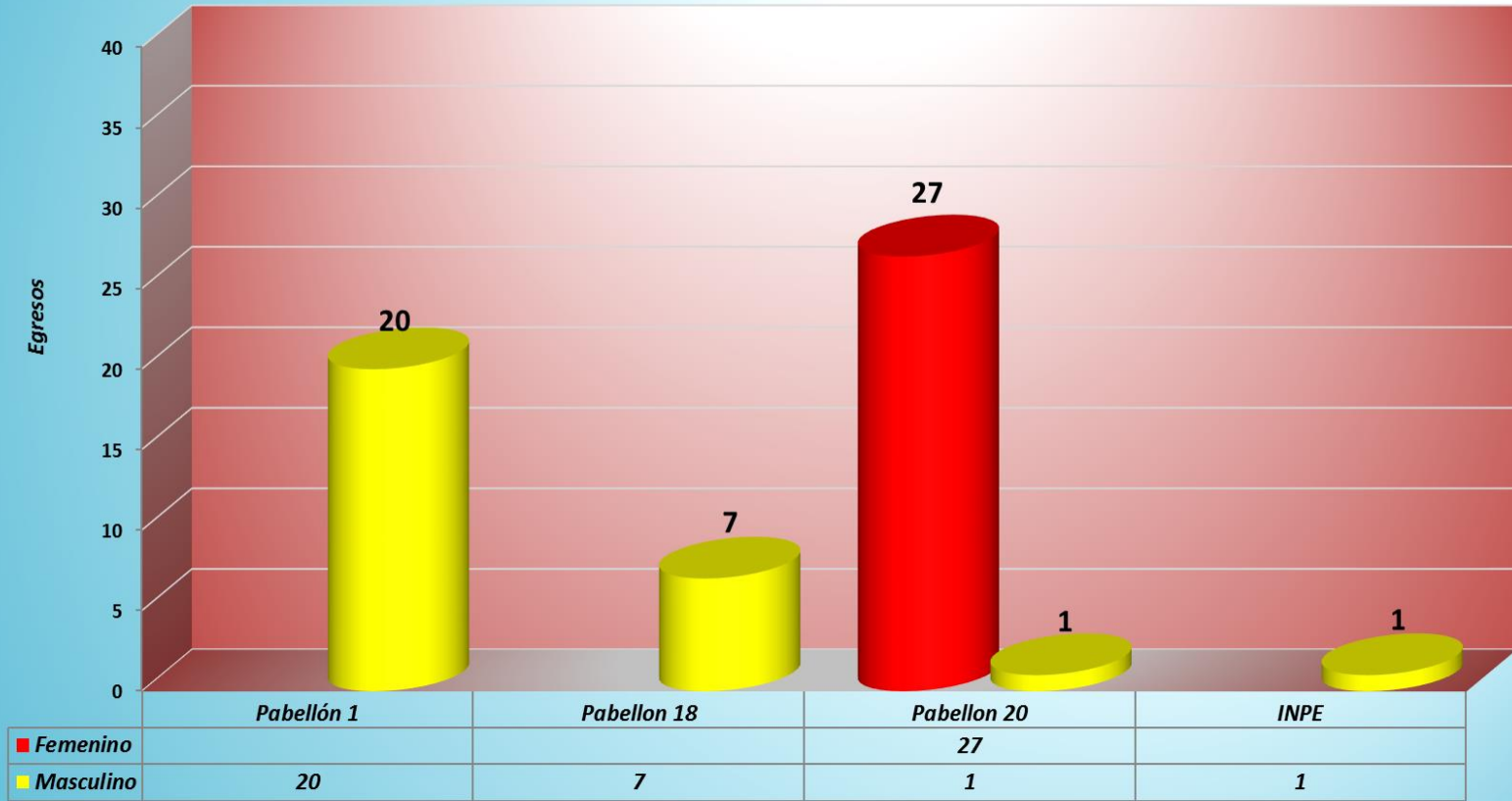


Fuente: Hospital Victor Larco Herrera

Diagnósticos

De acuerdo con los egresos hospitalarios, la primera causa de morbilidad durante el mes de Diciembre fue la Esquizofrenia, con 13 casos para cada género; la segunda causa fue Trastorno Bipolar, con 3 casos de varones y 9 de mujeres; la tercera fue Trastornos mentales y del comportamiento debidos al consumo de múltiples drogas, con 4 casos de varones y 1 caso mujeres, la cuarta fue Trastorno psicóticos agudos y transitorios con 1 caso de mujeres y 2 de varones, finalmente, la última causa fue Trastornos específicos de la personalidad, con 1 caso para cada género.

Egresos Hospitalarios por Pabellones y por Sexo
Diciembre 2018
Gráfico N° 27



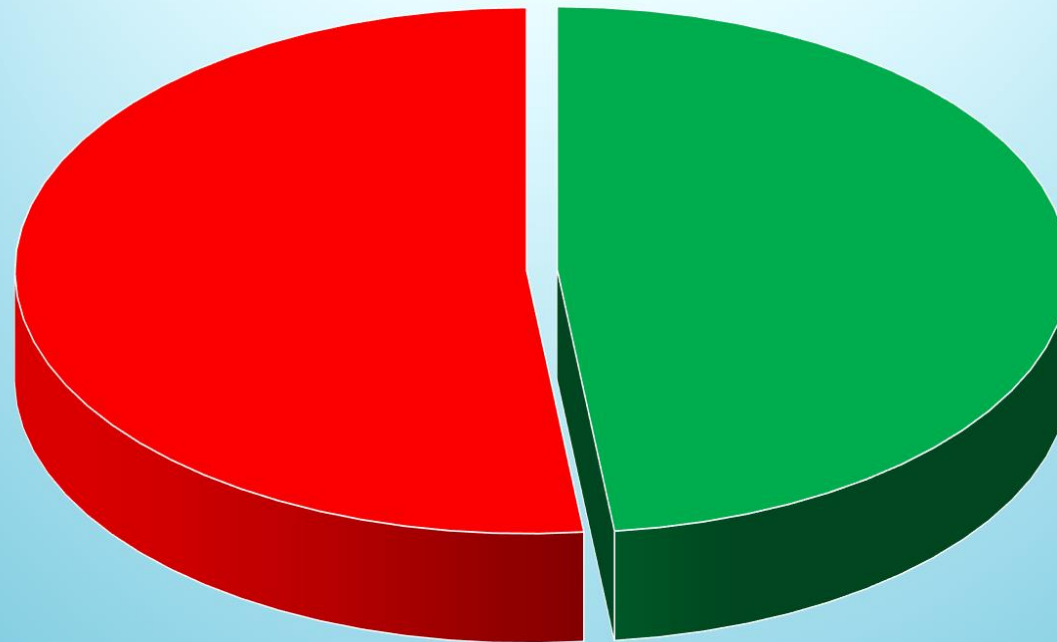
Fuente: Hospital Víctor Larco Herrera
 Oficina de Estadística e Informática

Pabellones

Como se aprecia del gráfico, los egresos durante el mes de Diciembre 2018 fueron VEINTE varones del pabellón 1, SIETE varones del pabellón 18, VEINTISIETE mujeres y UN varón del pabellón 20 y UN varón del INPE.

*Distribución de Egresos por Sexo
Diciembre 2018
Gráfico N° 28*

Masculino, 29, 52%

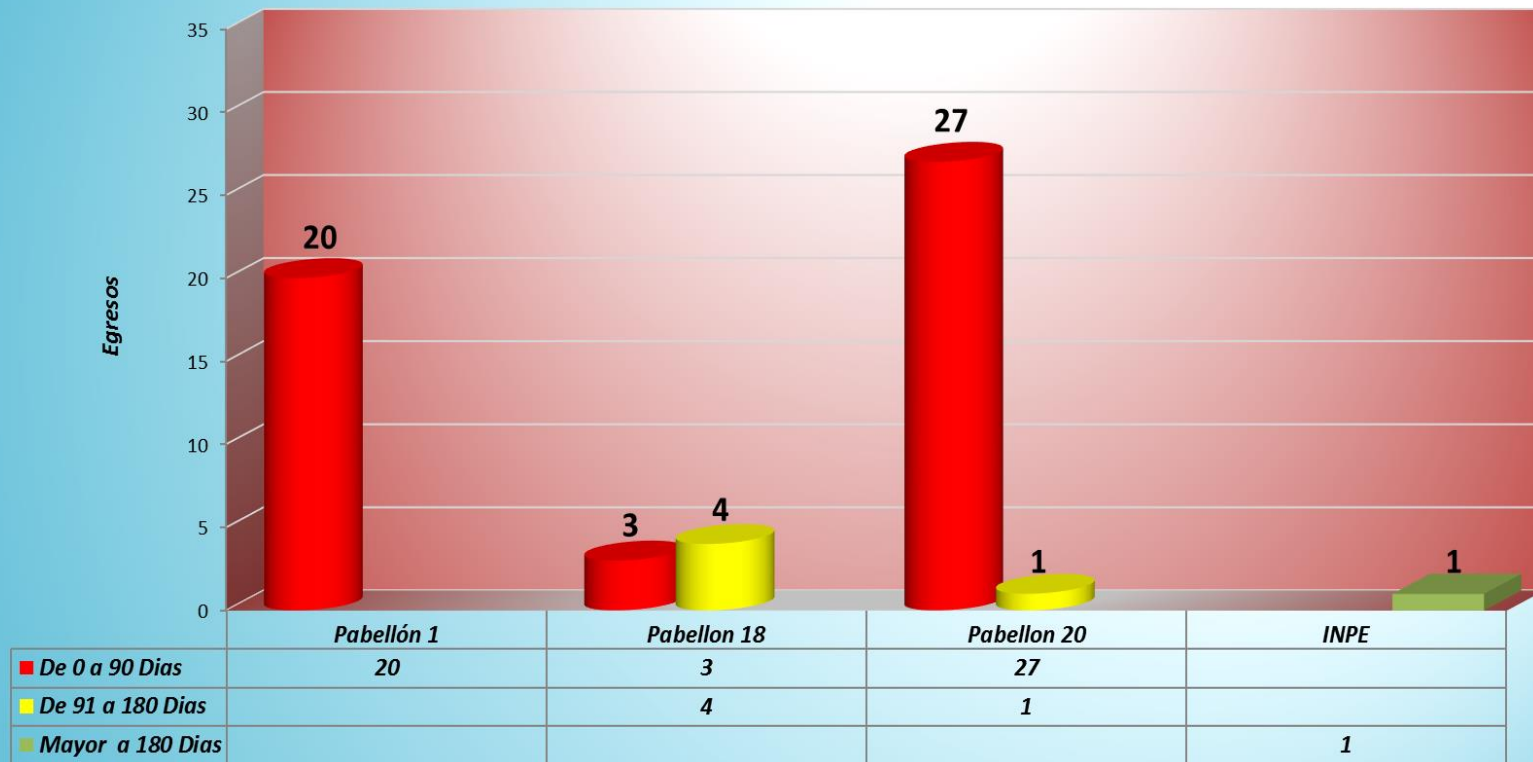


Femenino, 27, 48%

*Fuente: Hospital Victor Larco Herrera
Oficina de Estadística e Informática*

Como se muestra en la gráfica, el porcentaje de egresos de los servicios de hospitalización durante el mes de Diciembre fue de 52% para varones (29 pacientes) y 48% para mujeres (27 pacientes).

Número de Egresos por Estancia y por Pabellones
 Diciembre 2018
 Gráfico N° 29

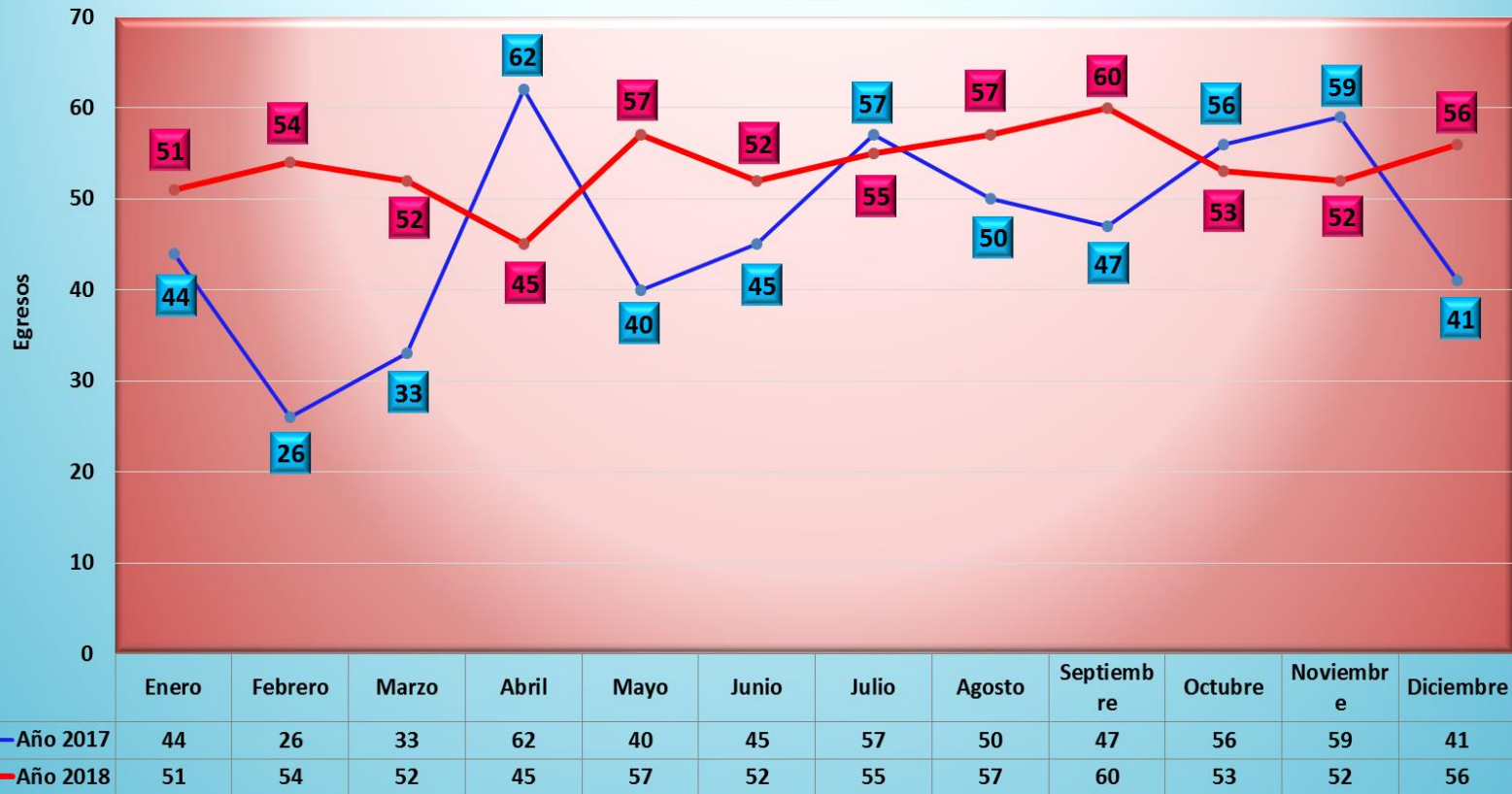


Fuente: Hospital Víctor Larco Herrera
 Oficina de Estadística e Informática

Pabellones

El presente gráfico muestra la cantidad de egresos hospitalarios durante el mes de Diciembre. Como se aprecia, CINCUENTA pacientes tuvieron una estancia entre 0 y 90 días; CINCO tuvieron una estancia mayor de 91 días y UNO mayor a 180 días.

Frecuencia Acumulada de Egresos
Años 2017 & 2018
Diciembre 2018
Gráfico N° 30



Fuente: Hospital Víctor Larco Herrera
Oficina de Estadística e Informática

Meses

El presente gráfico muestra la cantidad de Egresos de los Servicios de Hospitalización, mes tras mes. En el mes de Diciembre del 2017 se produjeron 41 Egresos, mientras que en Diciembre del 2018 se produjeron 56.

Comparativo de Residuos Sólidos Biocontaminados Generados
Años 2016 al 2018
Al mes de Diciembre 2018
Gráfico N° 31



Fuente: Hospital Victor Larco Herrera
 Oficina de Estadística e Informática

Si tenemos en cuenta la cantidad de Residuos Sólidos Peligrosos No Comunes Biocontaminados, en comparación con los meses de Diciembre de los años 2016 y 2017, observamos que durante el mes de Diciembre del 2018 se generó 8,585 kg de residuos, una cantidad por encima de los años anteriores.