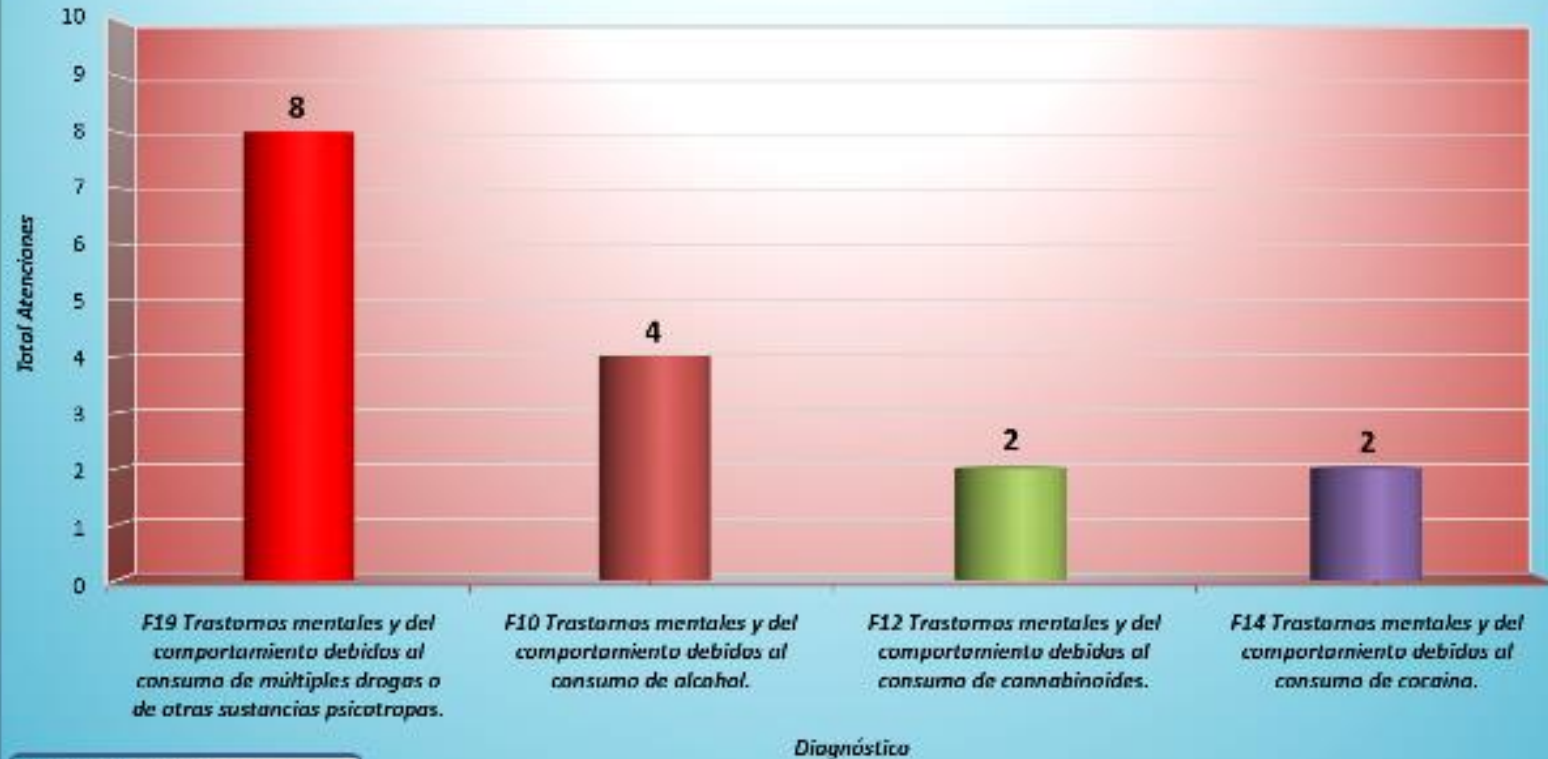


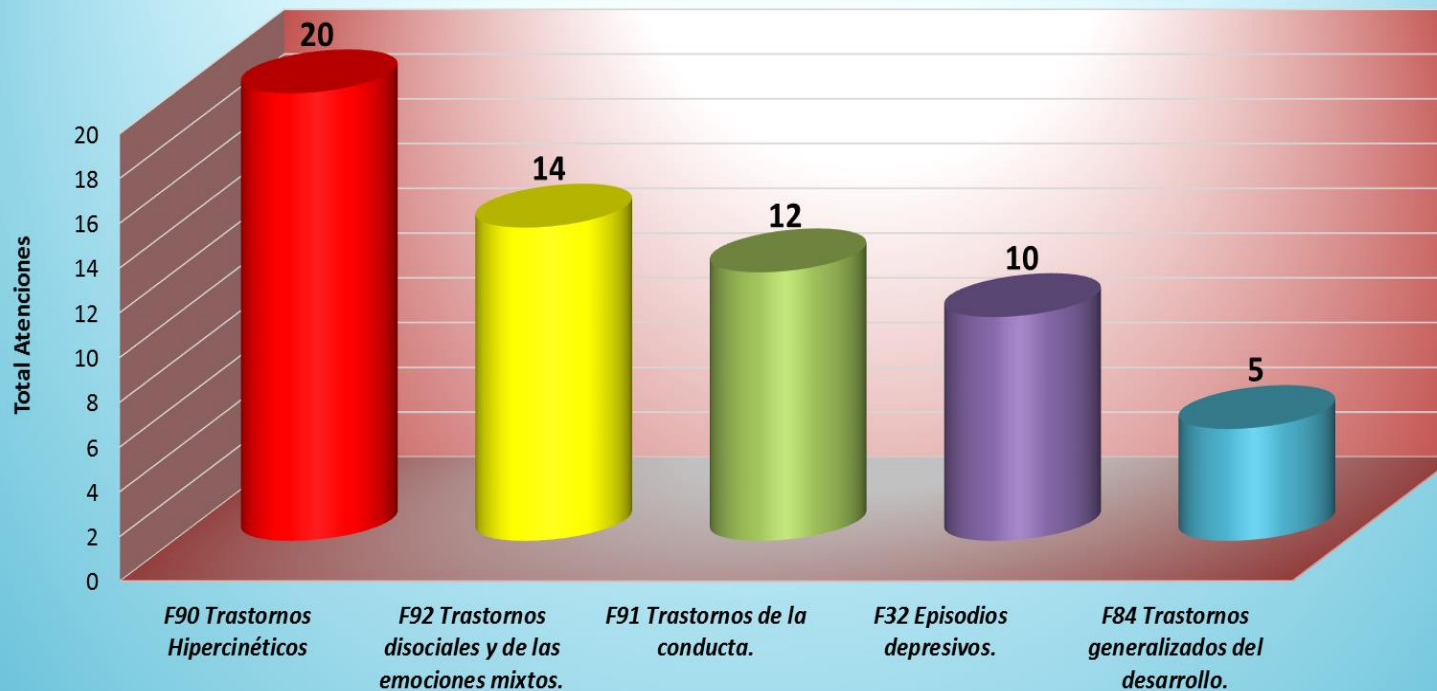
Primeras Causas de Morbilidad
Consulta Externa Psiquiatría Adicciones - Pacientes Nuevos
Agosto 2018
Gráfico Nº 1



Fuente: Hospital Víctor Larco Herrera

En el presente gráfico podemos observar que en el Servicio de Adicciones de Consulta Externa en el mes de agosto, se presentaron OCHO casos nuevos de Trastornos mentales y del comportamiento debido al consumo de múltiples drogas, CUATRO casos de Trastornos mentales y del comportamiento debidos al consumo de alcohol, DOS casos de Trastornos mentales y del comportamiento debidos al consumo de cannabinoides y DOS casos de Trastornos mentales y del comportamiento debido al consumo de cocaína.

Primeras Causas de Morbilidad
Consulta Externa Psiquiatría Niños Y Adolescentes - Pacientes Nuevos
Agosto 2018
Gráfico N° 2



Fuente: Hospital Victor Larco Herrera
Oficina de Estadística e Informática

Diagnóstico

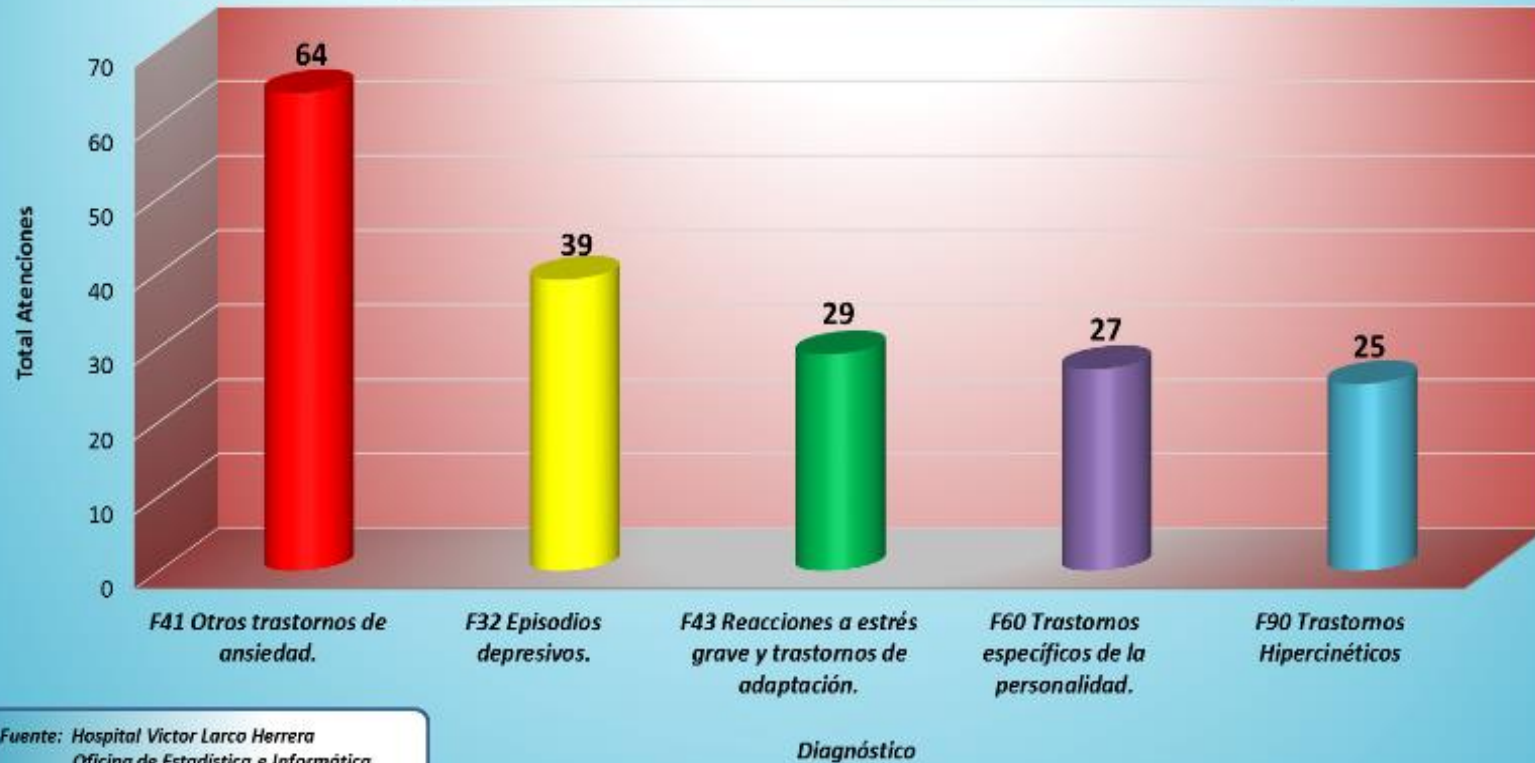
Según el presente gráfico, en el Servicio de Consulta Externa de Niños y Adolescentes del HVLH, se atendieron en el mes de agosto, 20 casos de Trastornos hiperkinéticos, 14 casos de Trastornos disociales y de las emociones mixtas, 12 casos de Trastornos de conducta, 10 casos de Episodios depresivos y finalmente, 5 casos de Trastornos generalizados del desarrollo.

Primeras Causas de Morbilidad
Consulta Externa Psiquiatría Adultos - Pacientes Nuevos
Agosto 2018
Gráfico N° 3



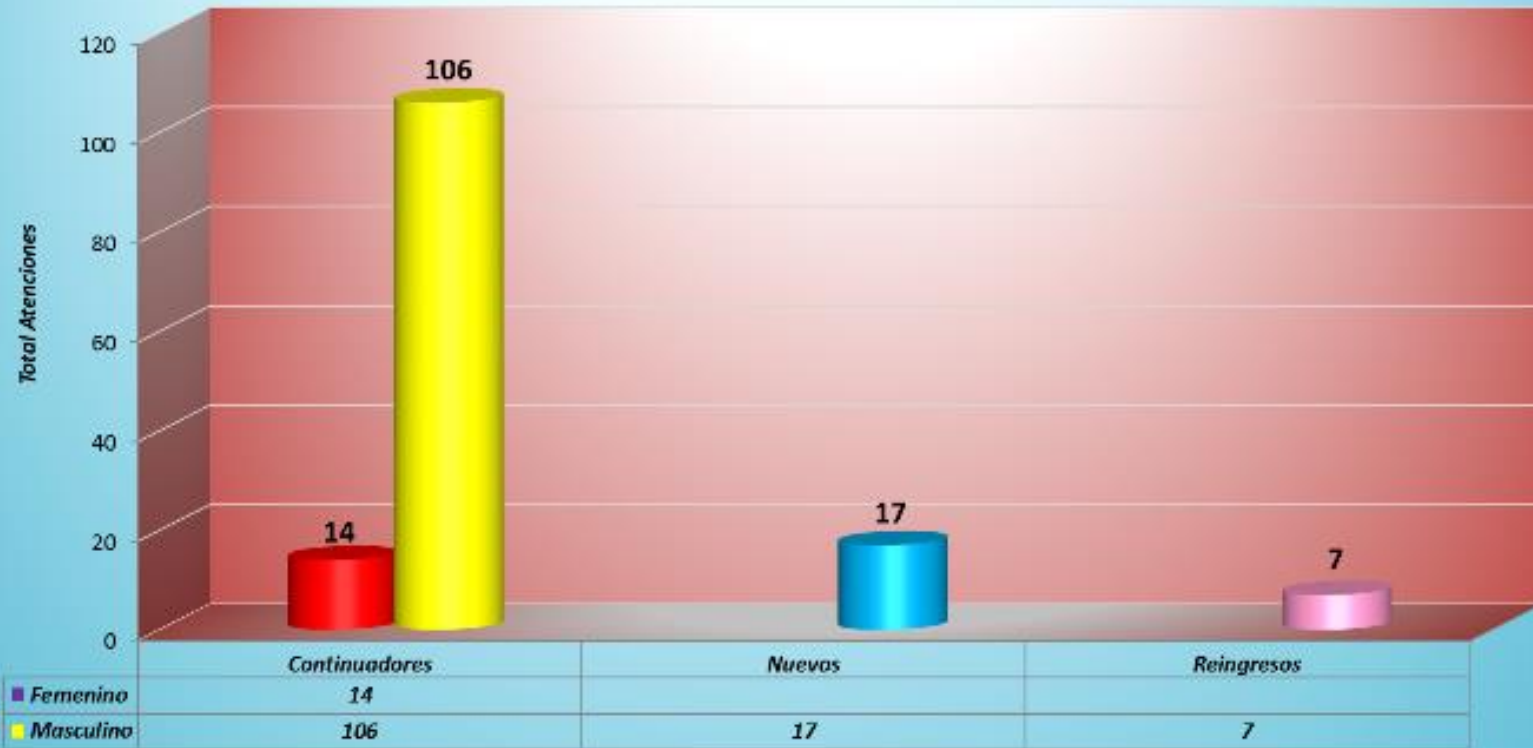
Según el presente gráfico, en consulta Externa de Adultos, respecto a los pacientes nuevos, en el mes de agosto se presentó en primer lugar a los Trastornos de ansiedad (63 casos), en segundo lugar las reacciones a estrés grave y trastorno de adaptación (29 casos), seguido de Episodios depresivos (29 casos), luego Trastornos específicos de la personalidad (27 casos) y finalmente Esquizofrenia (25 casos).

*Primeras Causas de Morbilidad de Todas las Consultas Externas Psiquiatría
(Adultos + Niños + Adicciones) - Pacientes Nuevos
Agosto 2018
Gráfico N° 4*



El presente gráfico muestra que si sumamos el total de pacientes nuevos atendidos en el mes de agosto en las Consultas Externas de Adicciones, Niños y Adolescentes y Adultos, la primera causa de morbilidad fue Trastorno de ansiedad (64 casos), segunda causa Episodios depresivos (39 casos), tercera causa Reacciones a estrés graves y trastornos de adaptación (29 casos), la cuarta fue Trastornos específicos de la personalidad (27 casos) y finalmente Trastornos hiperkinéticos (25 casos).

**Consulta Externa Psiquiatría Adicciones -
Condición Por Sexo
Agosto 2018
Gráfico N° 5**

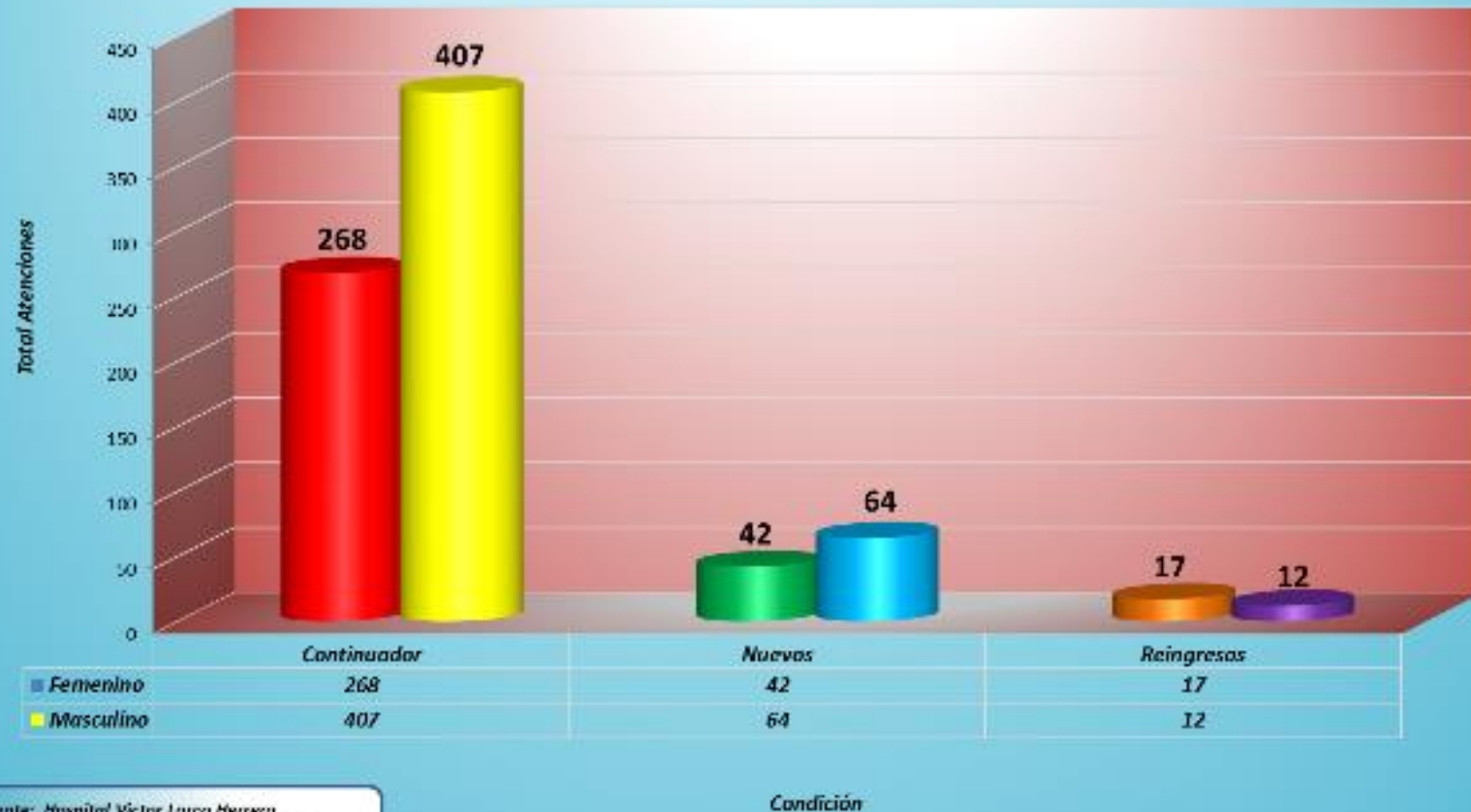


Fuente: Hospital Victor Larco Herrera
Oficina de Estadística e Informática

Condición

Como muestra la gráfica, en el caso de la consulta externa de psiquiatría de Adicciones, en el mes de agosto, se aprecia una mayor cantidad de varones atendidos continuadores, nuevos y reingresos.

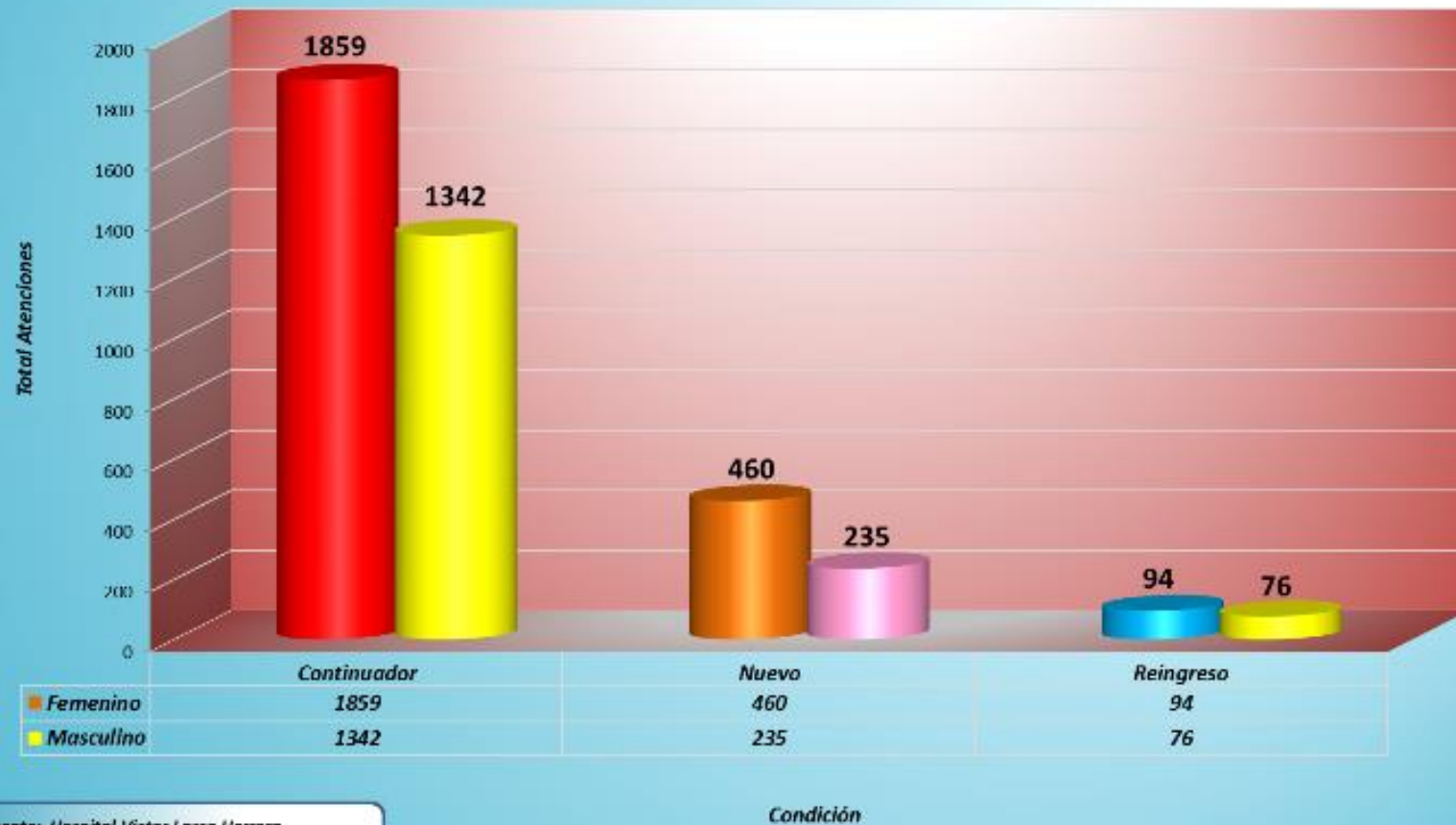
Consulta Externas Psiquiatría
Niños y Adolescentes Por Condición Y Sexo
Agosto 2018
Gráfico N° 6



Fuente: Hospital Víctor Larco Herrera
Oficina de Estadística e Informática

El presente gráfico muestra que en consulta externa de niños y adolescentes, en el mes de agosto, la cantidad de atención de varones es mayor que el de mujeres en los pacientes continuadores y nuevos, a excepción de los reingresos.

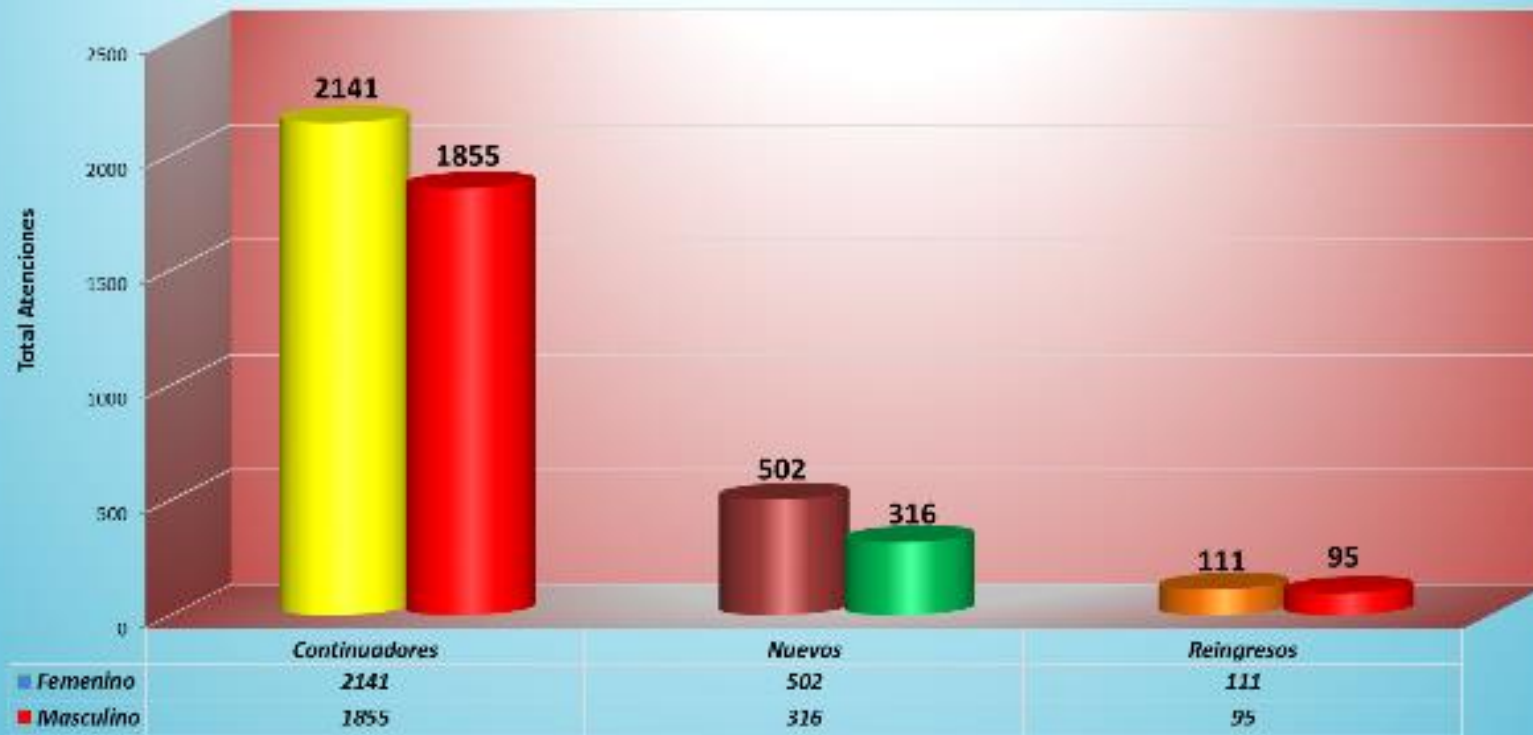
Consulta Externas Psiquiatría "Adultos" por Condición Y Sexo
 Agosto 2018
 Gráfico N° 7



Fuente: Hospital Victor Larco Herrera
 Oficina de Estadística e Informática

En el caso de la consulta externa de adultos, se aprecia en el mes de agosto, una mayor cantidad de mujeres atendidas, tanto en nuevos, continuadores y reingresos.

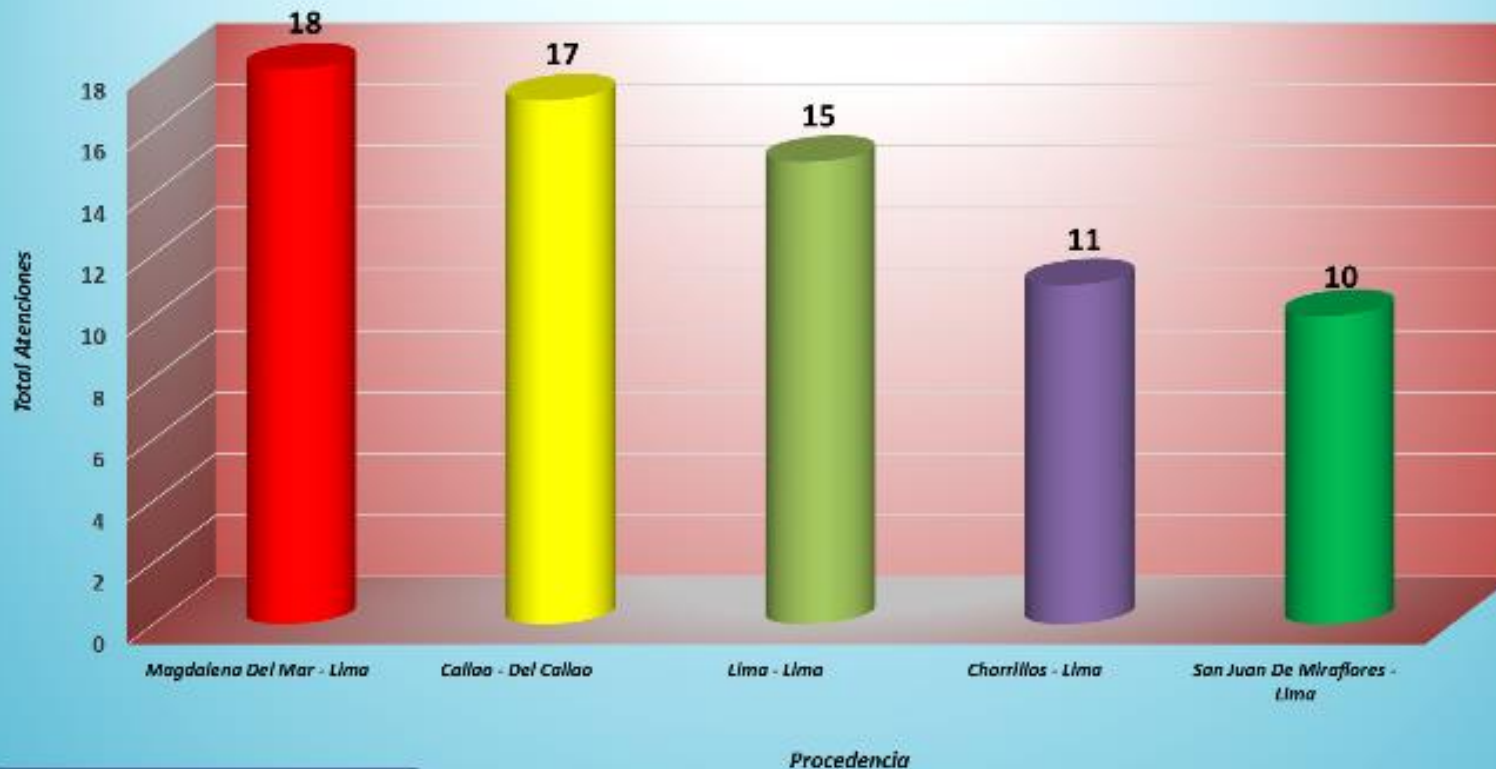
Todas las Consultas Externas de
Psiquiatría (Adultos + Niños + Adicciones)
Agosto 2018
Gráfica N° 8



Fuente: Hospital Víctor Larco Herrera
Oficina de Estadística e Informática

En relación a todas las consultas (niños, adultos y adicciones), en el mes de agosto, se observa una mayor cantidad de mujeres atendidas, tanto en continuadores, como en nuevos y reingresos.

*Primeros Lugares de Procedencia
en Consulta Externa Adicciones
Agosto 2018
Gráfico N° 9*



Fuente: Hospital Víctor Larco Herrera
Oficina de Estadística e Informática

En el presente gráfico se muestran los casos de adicciones que acudieron a consulta externa en el mes de agosto, los cuales procedieron en primer lugar de Magdalena, luego del Callao, seguido de Lima, Chorrillos y finalmente de San Juan de Miraflores.

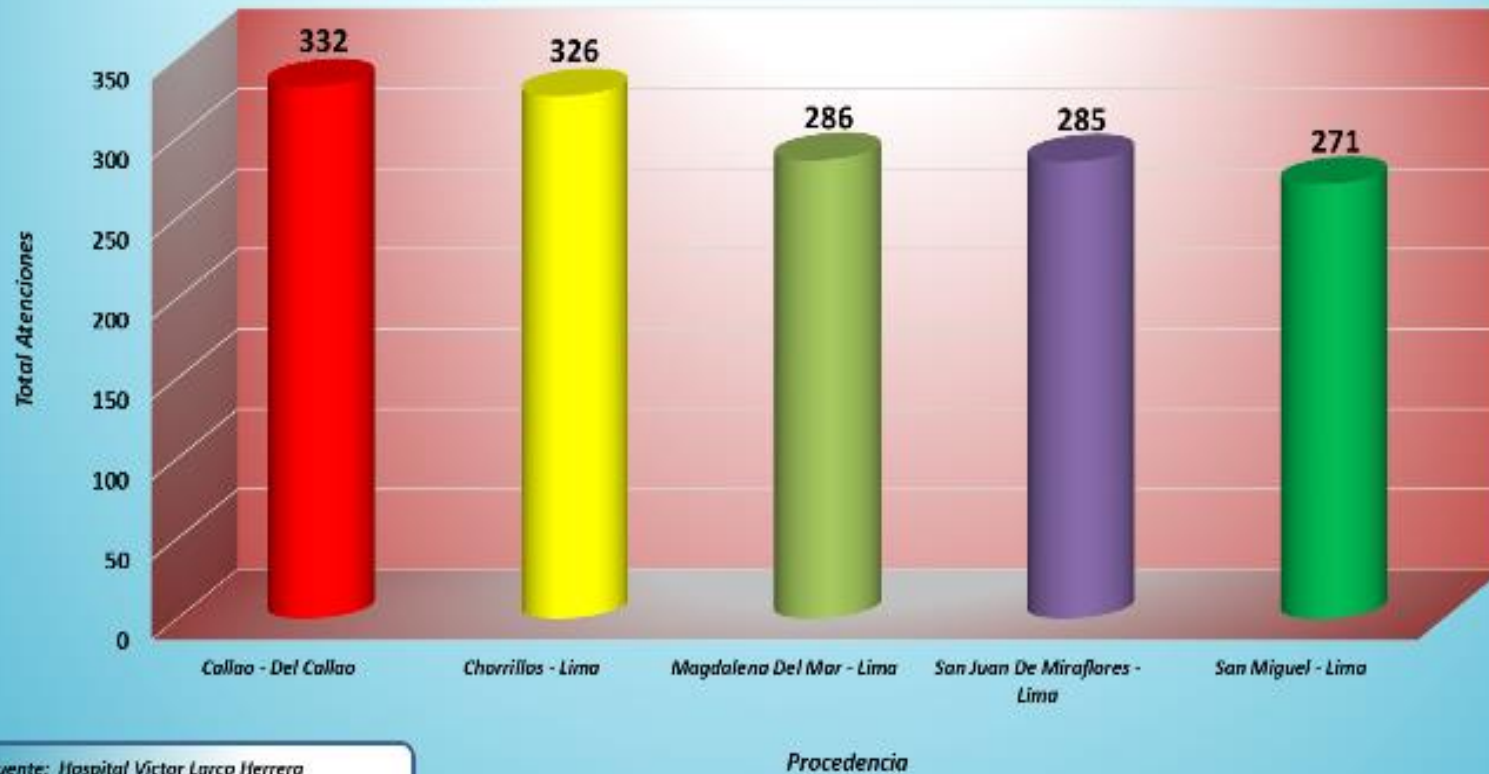
Primeros Lugares de Procedencia de Consulta Externa en Niños Y Adolescentes
Agosto 2018
Gráfico N° 10



Fuente: Hospital Victor Larco Herrera
Oficina de Estadística e Informática

De acuerdo al gráfico, los casos de niños y adolescentes que acudieron a consulta en el mes de agosto, procedieron en primer lugar de Magdalena, segundo San Miguel, seguido del Callao, luego Chorrillos y Finalmente San Juan de Miraflores.

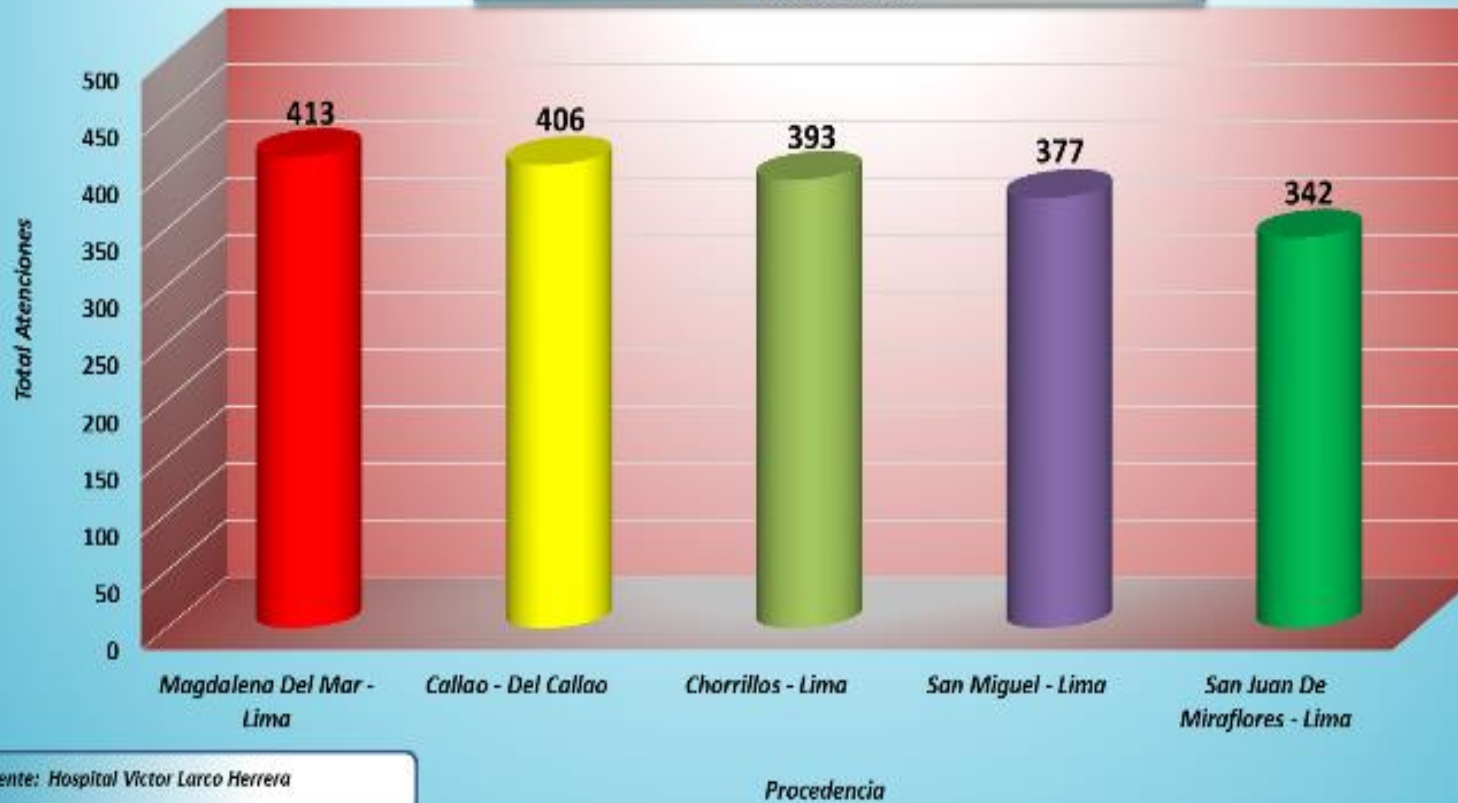
**Primeros Lugares de Procedencia de Consulta Externa
Psiquiatría Adultos
Agosto 2018
Gráfico N° 11**



Fuente: Hospital Victor Larco Herrera
Oficina de Estadística e Informática

Como muestra la gráfica, los casos que acudieron a consulta externa de adultos durante el mes de agosto, procedieron en primer lugar del Callao, luego Chorrillos, seguido de Magdalena del Mar, San Juan de Miraflores y finalmente San Miguel.

*Primeros Lugares de Procedencia de Toda la Consulta Externa
Psiquiatría (Adultos + Niños + Adicciones)
Agosto 2018
Gráfico N° 12*



Como se aprecia del gráfico, si tenemos en cuenta todas las consultas en el mes de agosto, los pacientes procedieron en primer lugar del Magdalena del Mar, segundo lugar Callao, Tercer lugar Chorrillos. En cuarto y quinto lugar provinieron de San Miguel y San Juan de Miraflores respectivamente.

Frecuencia Acumulada Consulta Externa Psiquiatría
 Año 2017 & 2018
 Agosto 2018
 Gráfica N° 13

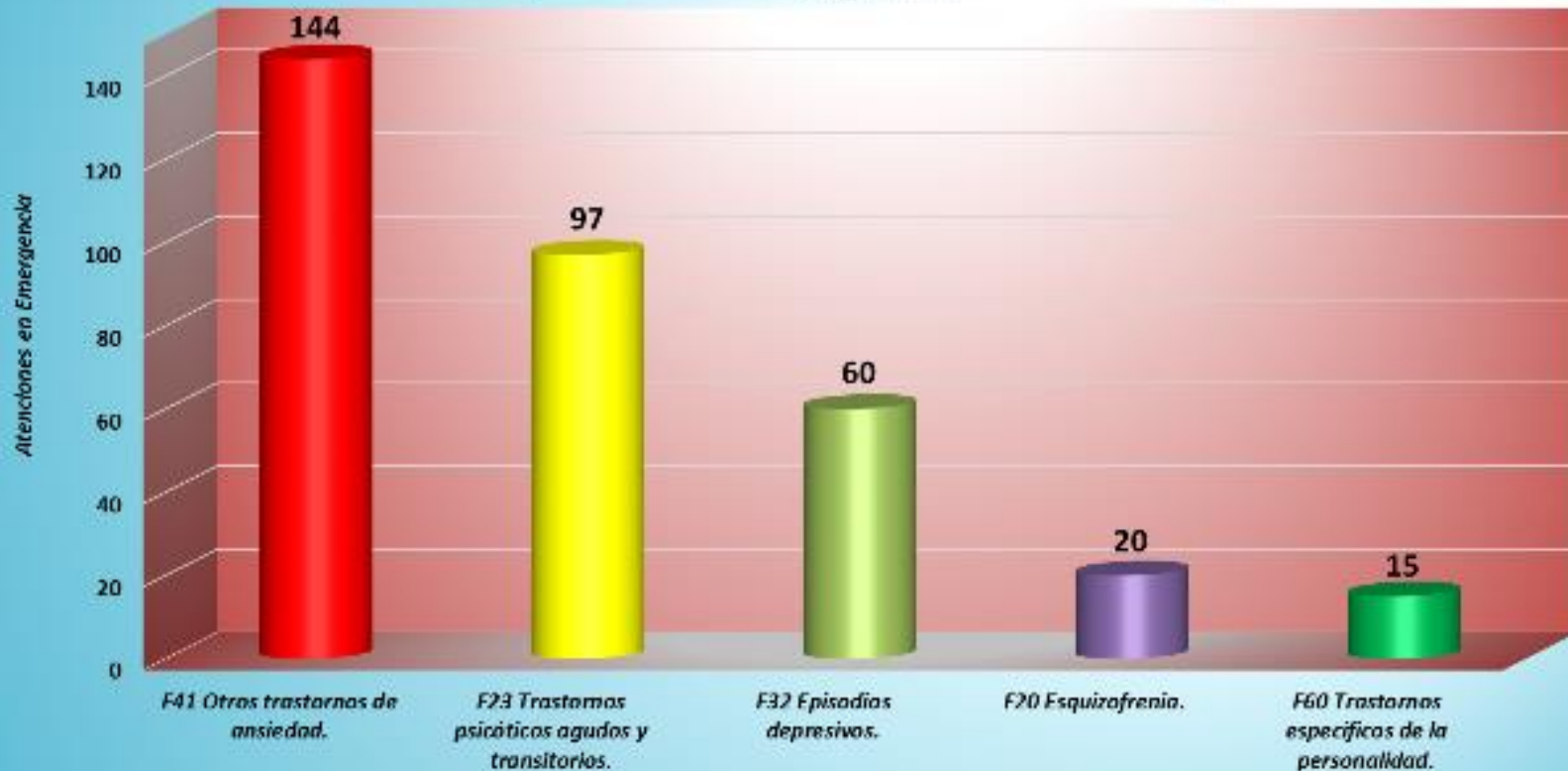


Fuente: Hospital Víctor Larco Herrera
 Oficina de Estadística e Informática

Meses

Si tenemos en cuenta las actividades de Consulta Externa en el Hospital Víctor Larco Herrera, en comparación al mes de Agosto del año 2017 (4343 atenciones), en Agosto del 2018 tenemos en total 5020 atenciones, una frecuencia acumulada prácticamente igual.

*Primeras Causas de Morbilidad de Ingresos a Emergencia
Agosto 2018
Gráfico N° 14*

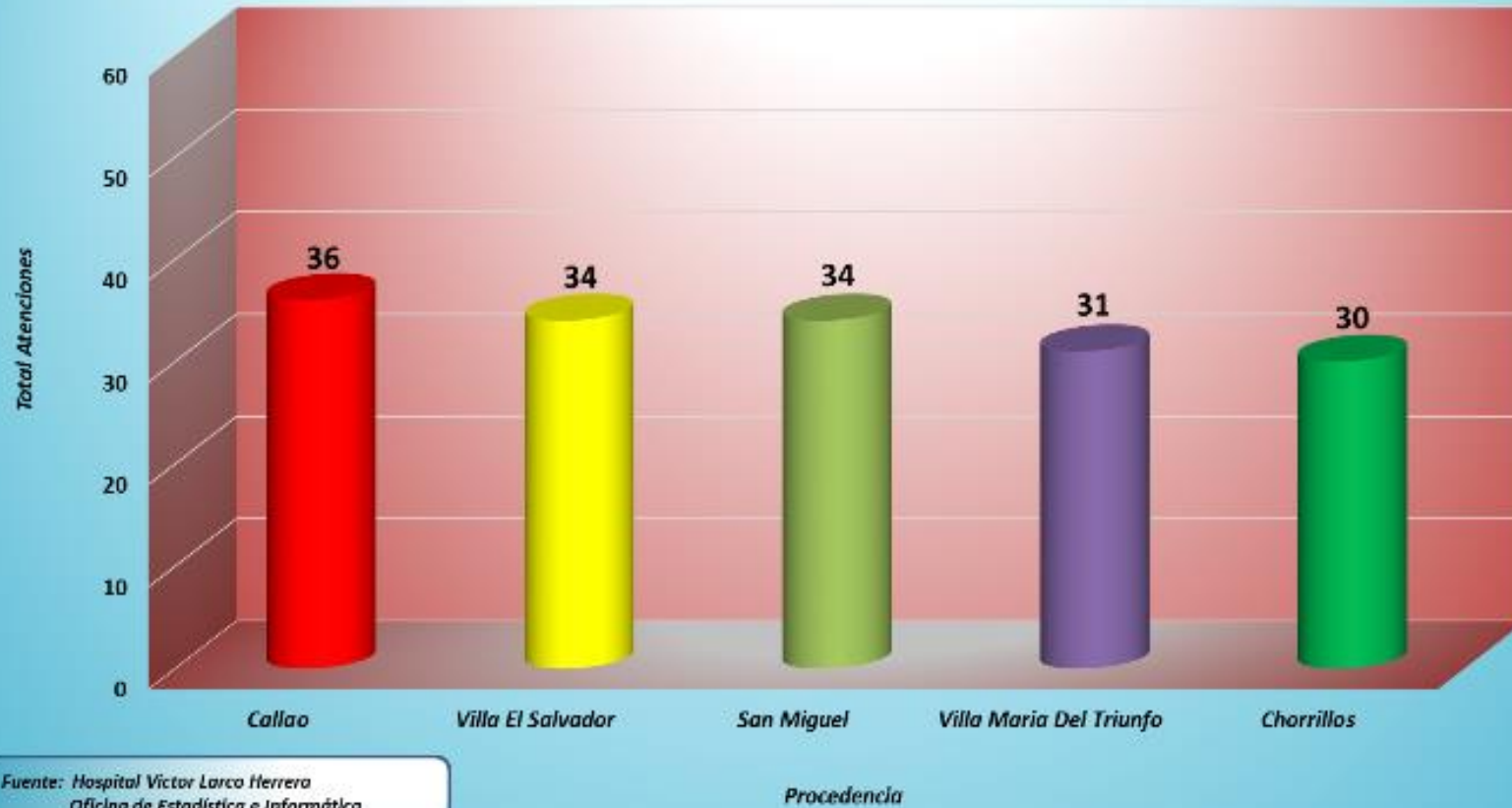


Fuente: Hospital Víctor Larco Herrera
Oficina de Estadística e Informática

Diagnósticos

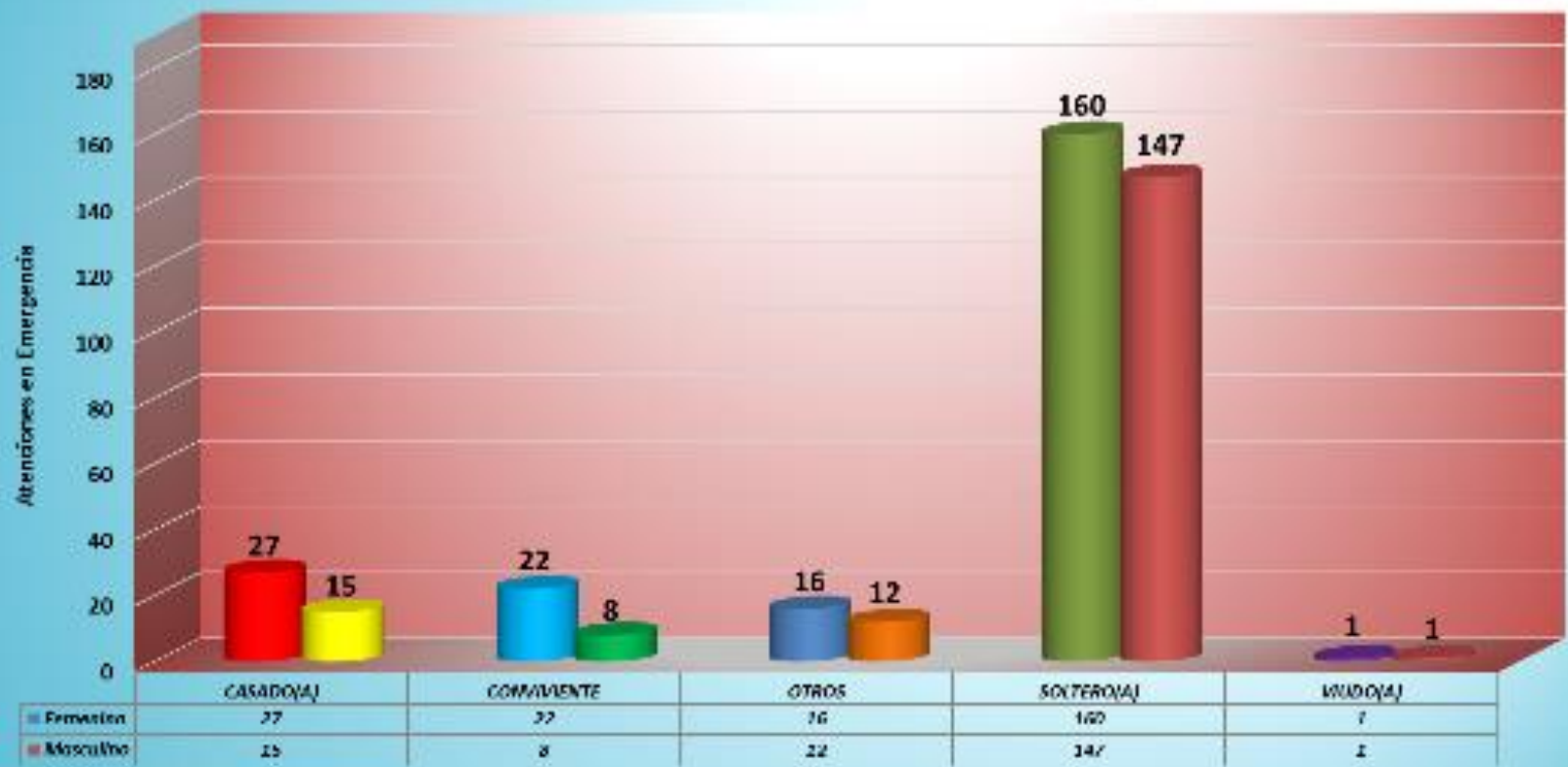
Como muestra la gráfica, la primera causa de morbilidad en el servicio de emergencia en el mes de agosto fue Trastorno de ansiedad (144 casos), la segunda casusa fue Trastornos psicóticos agudos y transitorios (97 casos), la tercera fue Episodios depresivos (60 casos), la cuarta fue Esquizofrenia (20 casos) y finalmente Trastornos específicos de la personalidad (15 casos).

*Primeros Lugares de Procedencia en Emergencia
Agosto 2018
Gráfico N° 15*



Como se aprecia del gráfico, los pacientes que acudieron al servicio de emergencia en el mes de agosto, procedieron en primer lugar del Callao, seguido de Villa El Salvador, luego San Miguel, Villa María del Triunfo y finalmente Chorrillos.

Ingreso por Emergencia por Estado Civil y por Sexo
 Agosto 2018
 Gráfico N° 16

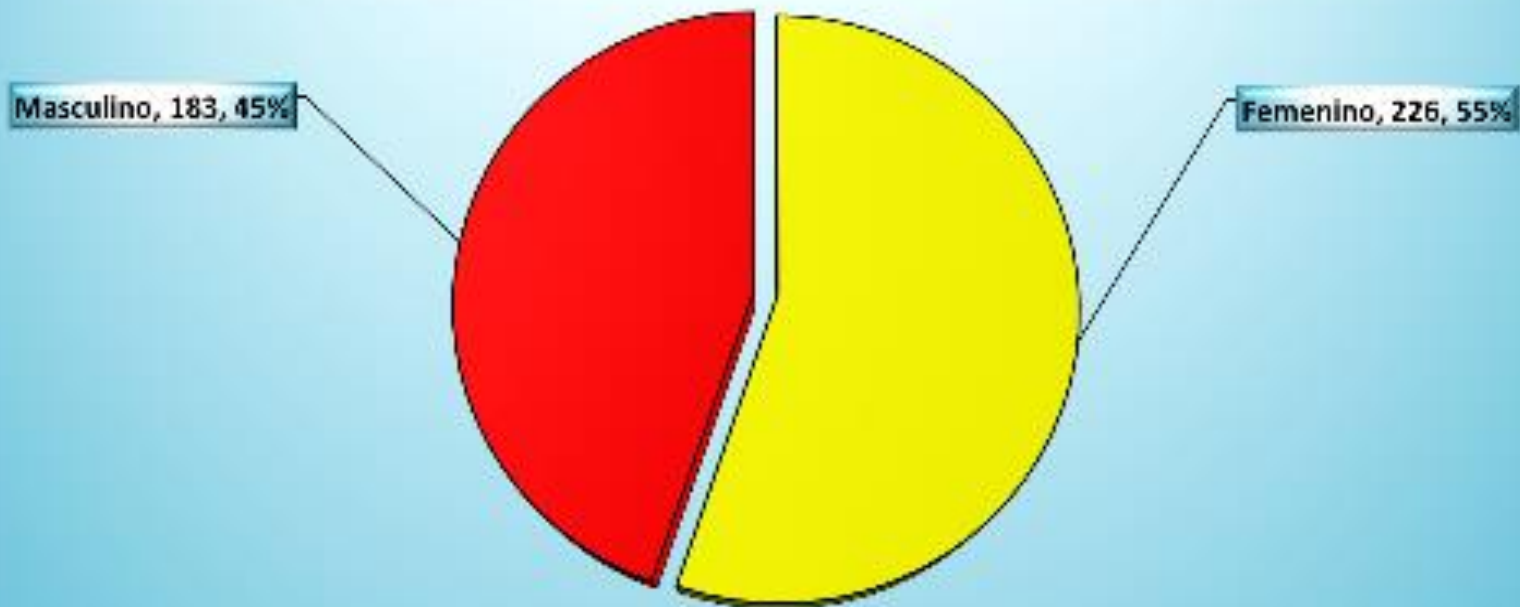


Fuente: Hospital Víctor Larrañaga
 Oficina de Estadística e Informática

Estado Civil

En el presente gráfico se aprecia que en el mes de agosto acudieron una mayor cantidad de pacientes solteros de ambos sexos al servicio de emergencia del HVLH. Es interesante observar que acuden más mujeres solteras que hombres.

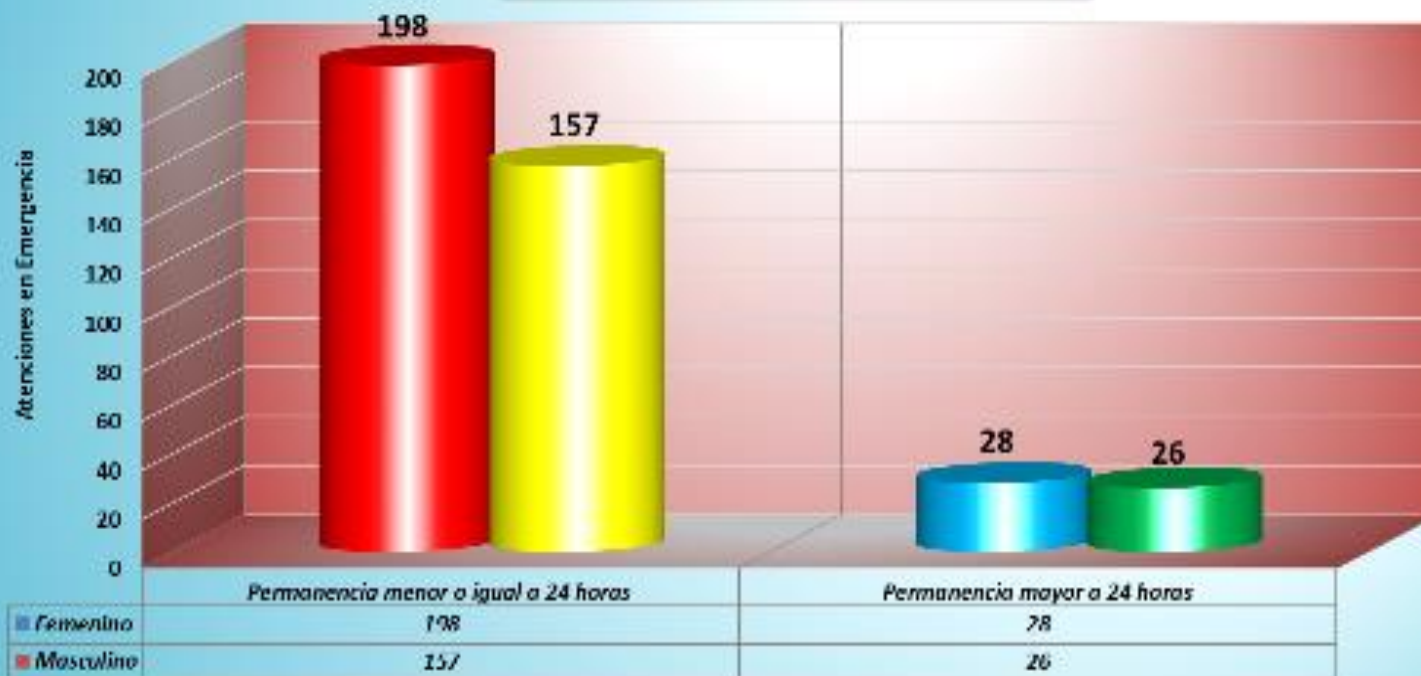
Ingresos a Emergencia según Sexo
Agosto 2018
Gráfico N° 17



Fuente: Hospital Víctor Larco Heredia
Oficina de Estadística e Informática

Como muestra la gráfica, se aprecia un mayor porcentaje de atenciones de mujeres en el servicio de emergencia durante el mes de agosto del 2018.

Tiempo de Permanencia en Emergencia - por Sexo
Mes de Agosto 2018
Gráfica N° 18

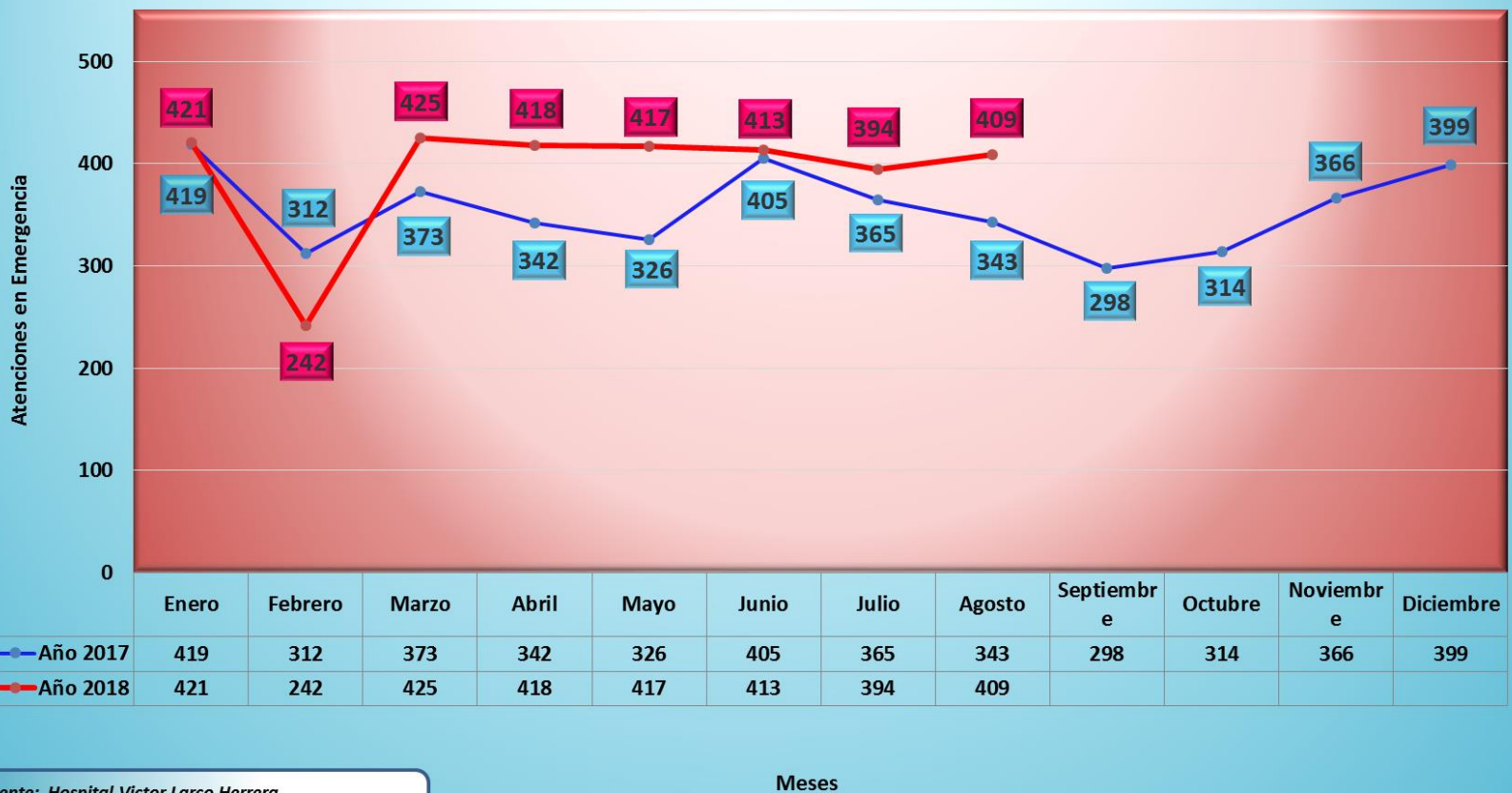


Fuente: Hospital Víctor Larco Herrera
 Oficina de Estadística e Informática

Tiempo de Permanencia

En el presente gráfico se observa que en agosto, la mayoría de pacientes tuvieron una estancia menor o igual a 24 horas; es decir, su crisis se resuelve el mismo día de la atención, tanto de varones como de mujeres. Se observa también 54 pacientes con un tiempo de permanencia mayor a 24 horas.

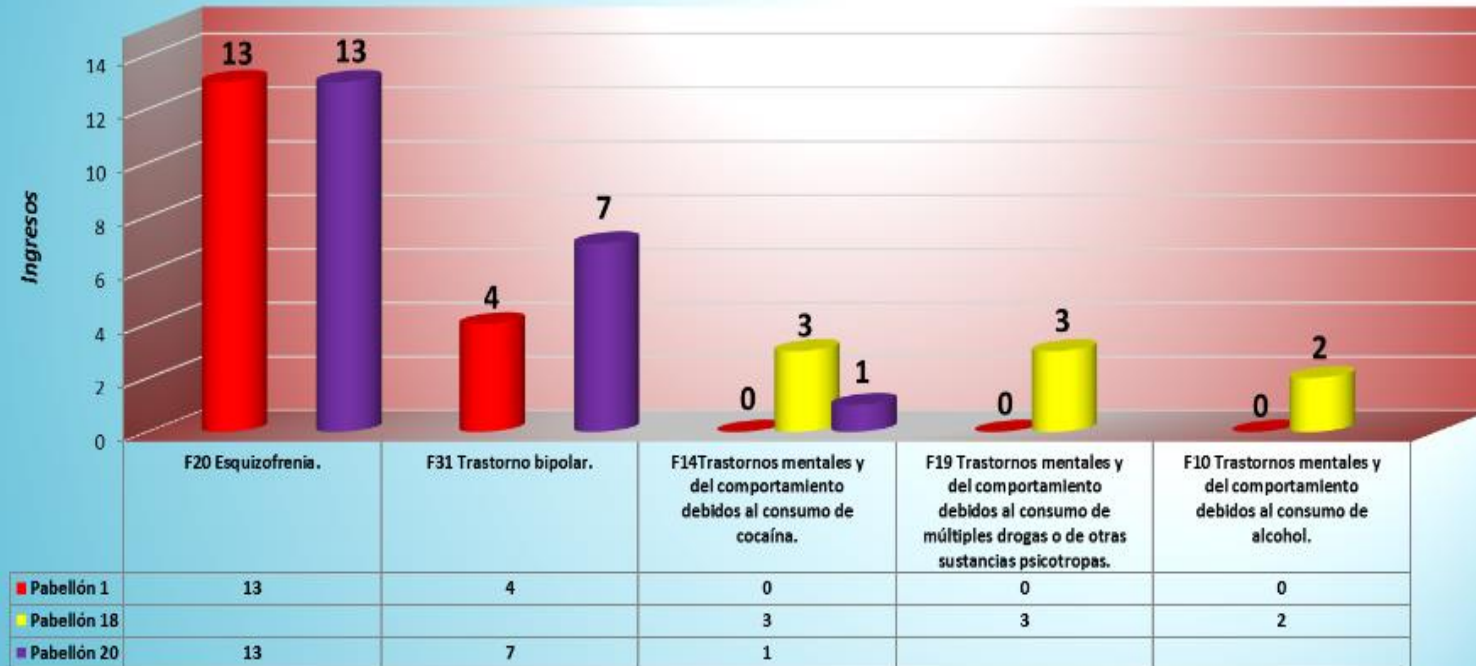
Frecuencia Acumulada de Ingresos a Emergencia
Años 2017 & 2018
Gráfica N° 19



Fuente: Hospital Victor Larco Herrera
 Oficina de Estadística e Informática

El presente gráfico muestra la Frecuencia Acumulada de Ingresos a Emergencia. Si comparamos con el mes de Agosto del 2017 (343 ingresos), en el mes de Agosto del 2018 se produjeron 409 ingresos.

Distribución de Morbilidad por Ingresos a Pabellones
Agosto 2018
Gráfico N° 20

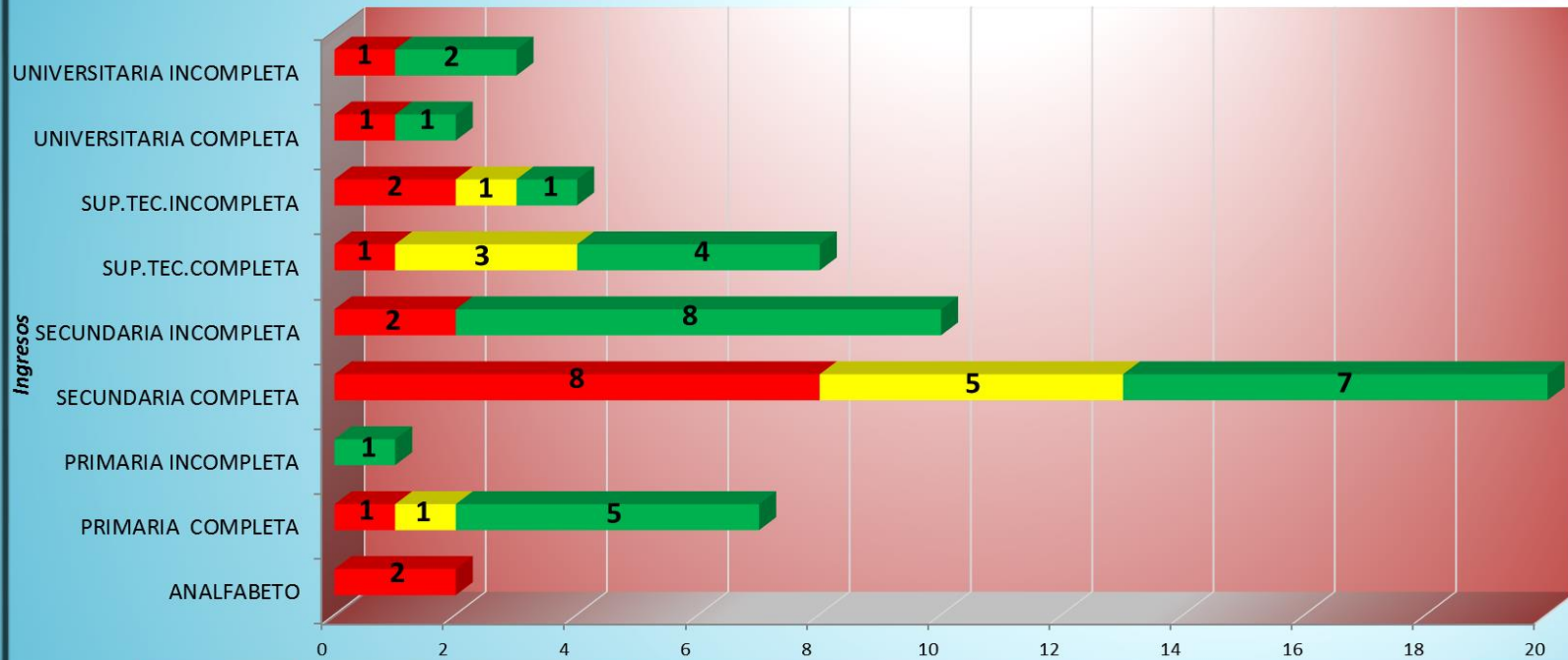


Fuente: Hospital Victor Larco Herrera

Diagnósticos

En el presente gráfico se observan los ingresos a pabellones en el mes de Agosto: En los pabellones 1 y 20 ingresaron TRECE pacientes con Esquizofrenia para cada pabellón. En los pabellones 1 y 20 ingresaron CUATRO y SIETE pacientes respectivamente con Trastorno bipolar. En los pabellones 18 y 20 ingresaron TRES y UN pacientes respectivamente con Trastornos mentales y del comportamiento debidos al consumo de cocaína. En el pabellón 18 ingresaron TRES pacientes con Trastornos mentales y del comportamiento debido al consumo de múltiples drogas y finalmente, en el pabellón 18 ingresaron DOS pacientes con Trastornos mentales y del comportamiento debidos al consumo de alcohol.

Grado de Educación en Hospitalización a Pabellones
Agosto 2018
Gráfico N° 21



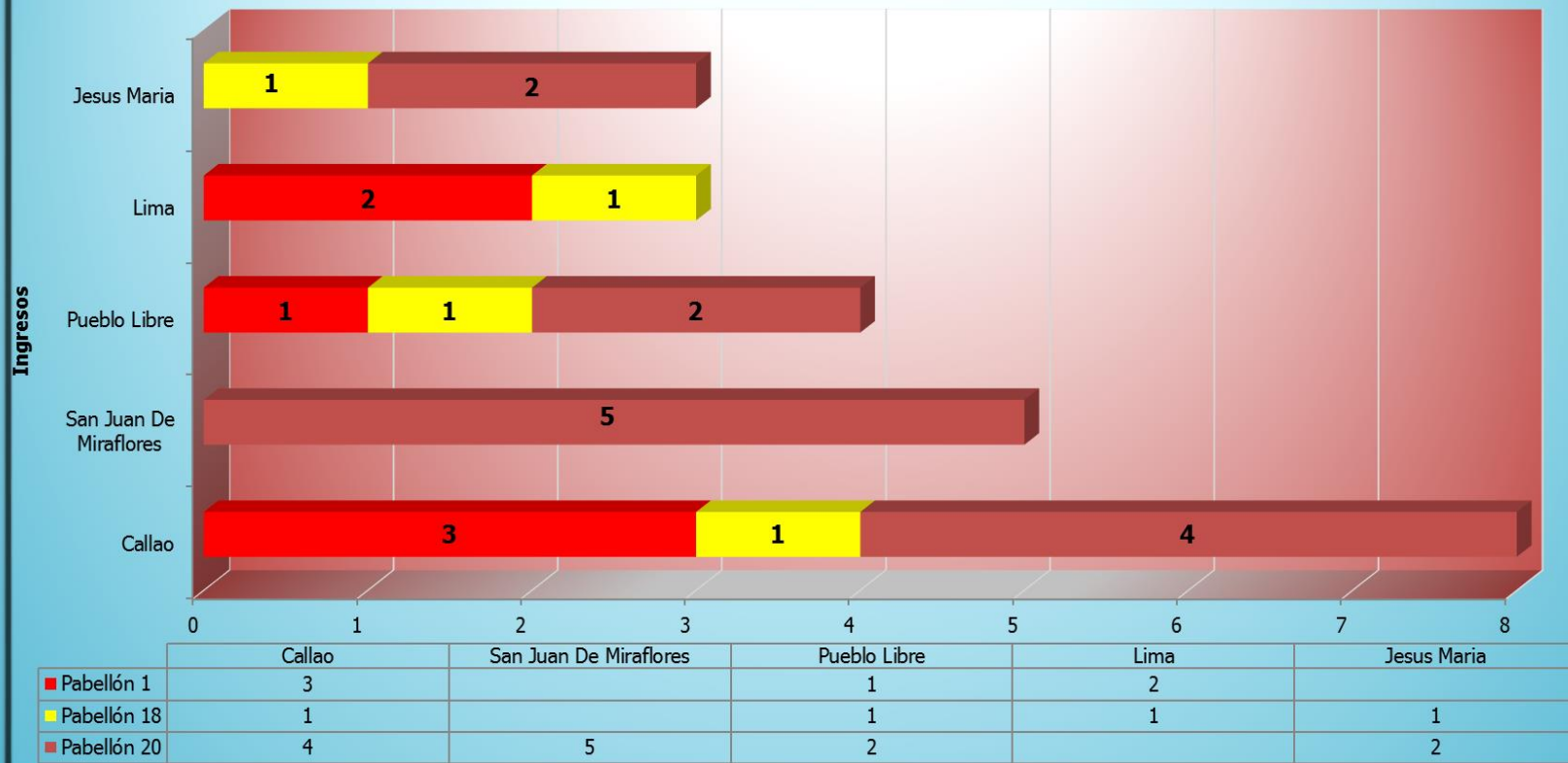
	ANALFABETO	PRIMARIA COMPLETA	PRIMARIA INCOMPLETA	SECUNDARIA COMPLETA	SECUNDARIA INCOMPLETA	SUP.TEC.COMPLETA	SUP.TEC.INCOMPLETA	UNIVERSITARIA COMPLETA	UNIVERSITARIA INCOMPLETA
■ Pabellón 1	2	1		8	2	1	2	1	1
■ Pabellón 18		1		5		3	1		
■ Pabellón 20		5	1	7	8	4	1	1	2

Fuente: Hospital Víctor Larco Herrera
 Oficina de Estadística e Informática

Grado de Instrucción

Como se aprecia del gráfico, la mayoría de pacientes de los pabellones 1, 18 y 20 que se hospitalizaron en el mes de agosto, tienen un grado de instrucción de secundaria completa.

Primeros Lugares de Procedencia en Hospitalización
Agosto 2018
Gráfica N° 22

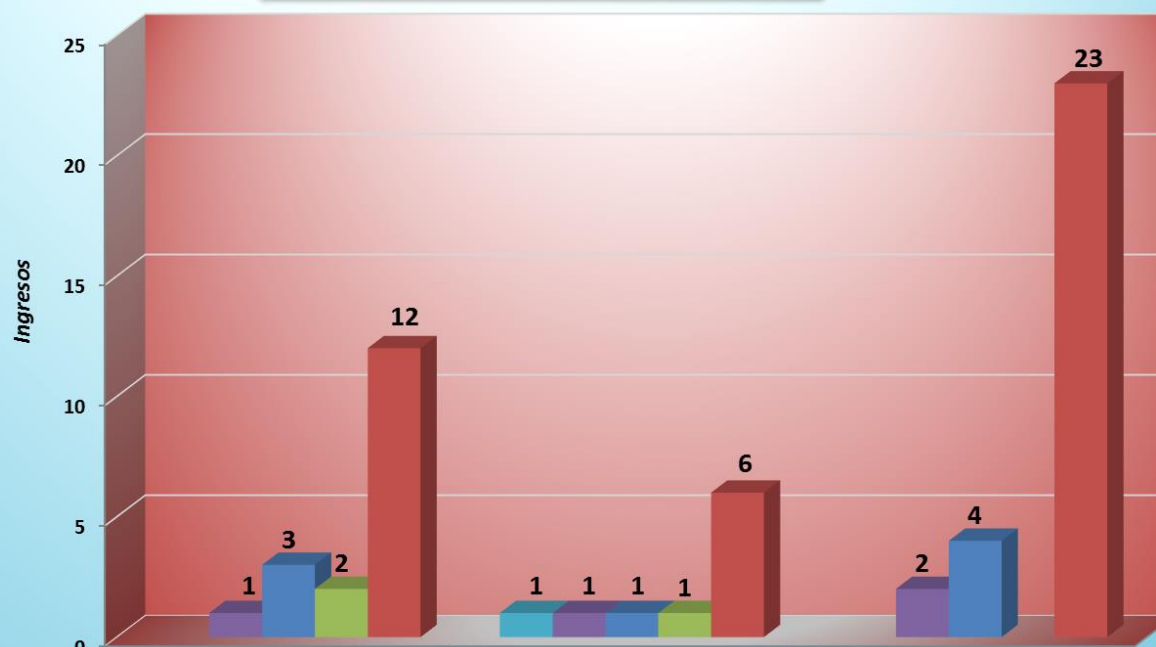


Fuente: Hospital Víctor Larco Herrera
 Oficina de Estadística e Informática

Procedencia

Como se aprecia del gráfico, los pacientes que fueron hospitalizados en el mes de Agosto en los pabellones 1, 18 y 20 procedieron del Callao y San Juan de Miraflores en su mayoría, aunque también se reportan pacientes de Pueblo Libre, Lima y Jesús María.

Hospitalización por Categoría Socio Económico
Agosto 2018
Gráfico N° 23



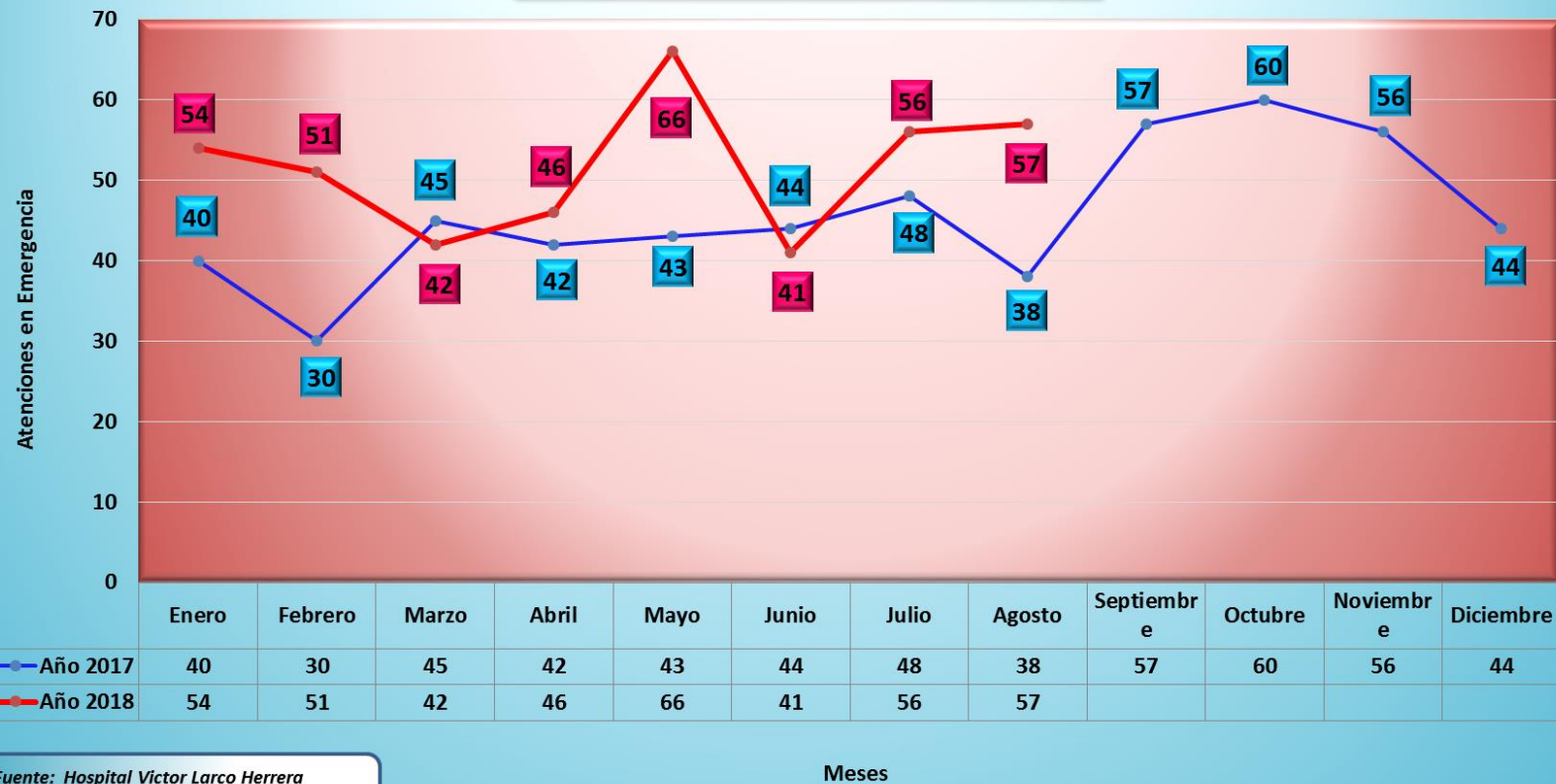
	Pabellón 1	Pabellón 18	Pabellón 20
CATEGORIA "A" TRAE MEDICINA		1	
CATEGORIA "B" TRAE MEDICINA	1	1	2
CATEGORIA "C" TRAE MEDICINA	3	1	4
EXONERADO	2	1	
SEGURO INTEGRAL DE SALUD	12	6	23

Fuente: Hospital Victor Larco Herrera

Categorías

Como muestra el gráfico, en el mes de agosto, los pacientes hospitalizados en los pabellones 1, 18 y 20 son en su mayoría financiados por el SIS (41), otros pertenecen a la categoría "A" (1), otros pertenecen a la categoría "B" (4), otros pertenecen a la categoría "C" (8) y exonerados (3).

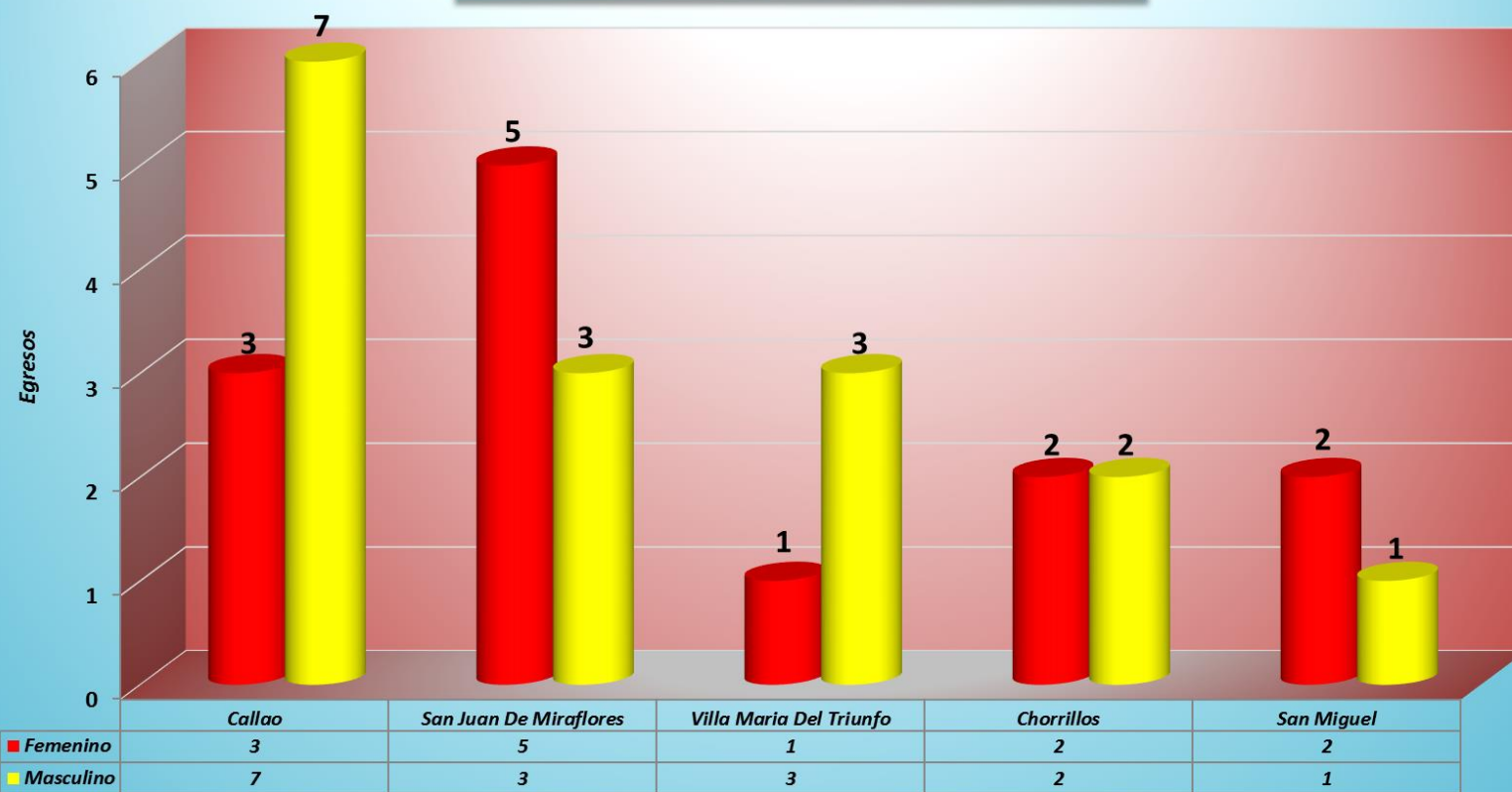
Frecuencia Acumulada Servicio de Hospitalización
Años 2017 & 2018
Gráfico N° 24



Fuente: Hospital Víctor Larco Herrera
Oficina de Estadística e Informática

El presente gráfico muestra la Frecuencia Acumulada en los Servicios de Hospitalización. El número de hospitalizaciones en el mes de Agosto del 2017 fue 38, mientras que en el mes de Agosto de este año fue 57. En general existe una tendencia a mantenerse el promedio de hospitalizaciones.

Primeros Lugares de Procedencia en Egresos Hospitalarios
 Agosto 2018
 Gráfico N° 25

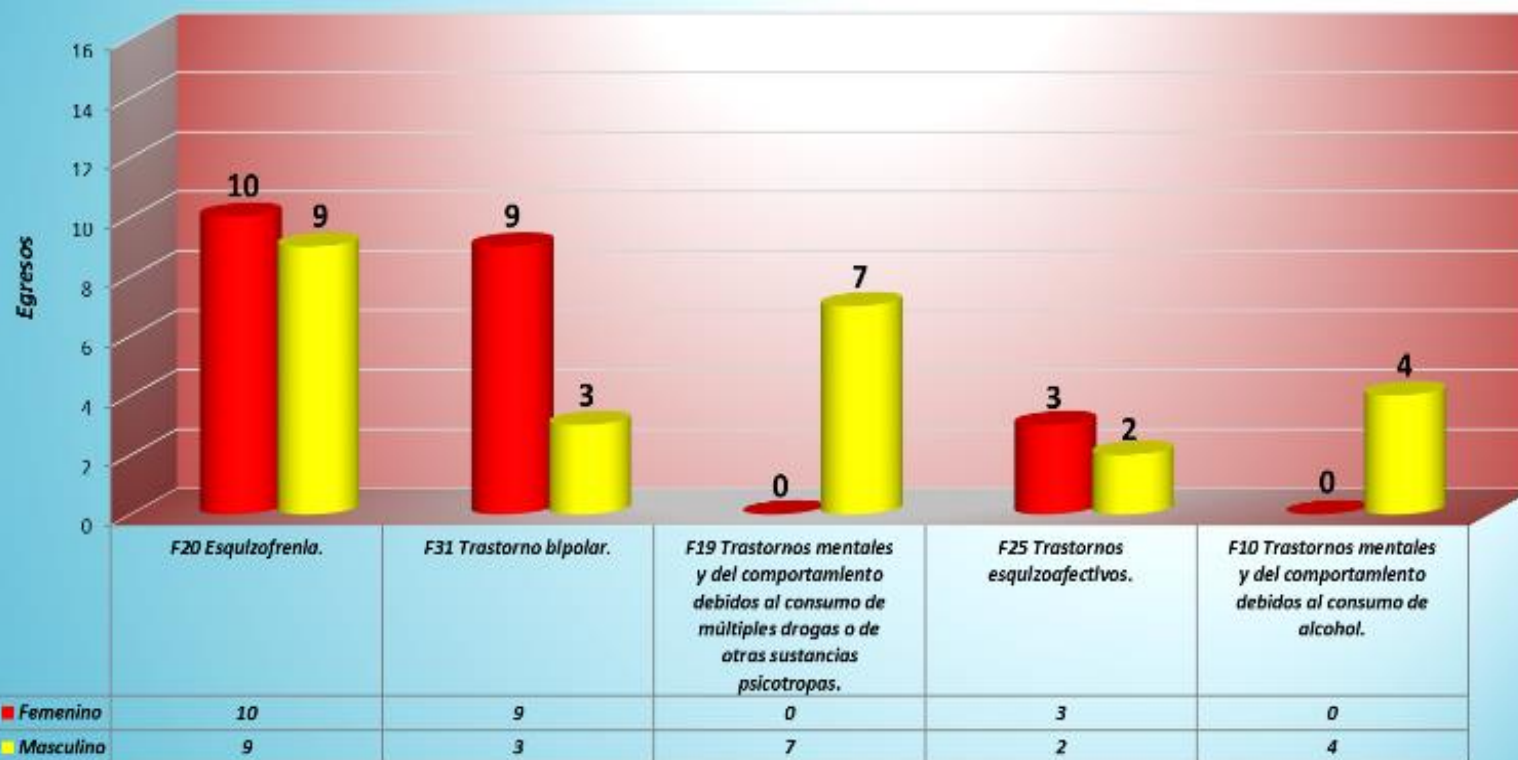


Fuente: Hospital Victor Larco Herrera
 Oficina de Estadística e Informática

Procedencia

De acuerdo al presente gráfico de egresos, en el mes de agosto del 2018, los pacientes retornaron a su lugar de procedencia. En el caso de las Mujeres, la mayoría proviene de San Juan de Miraflores y Callao; en el caso de los varones, del Callao, San Juan de Miraflores y Villa Maria del Triunfo.

Primeras Causas de Morbilidad en Egresos Hospitalarios
 Agosto 2018
 Gráfico N° 26

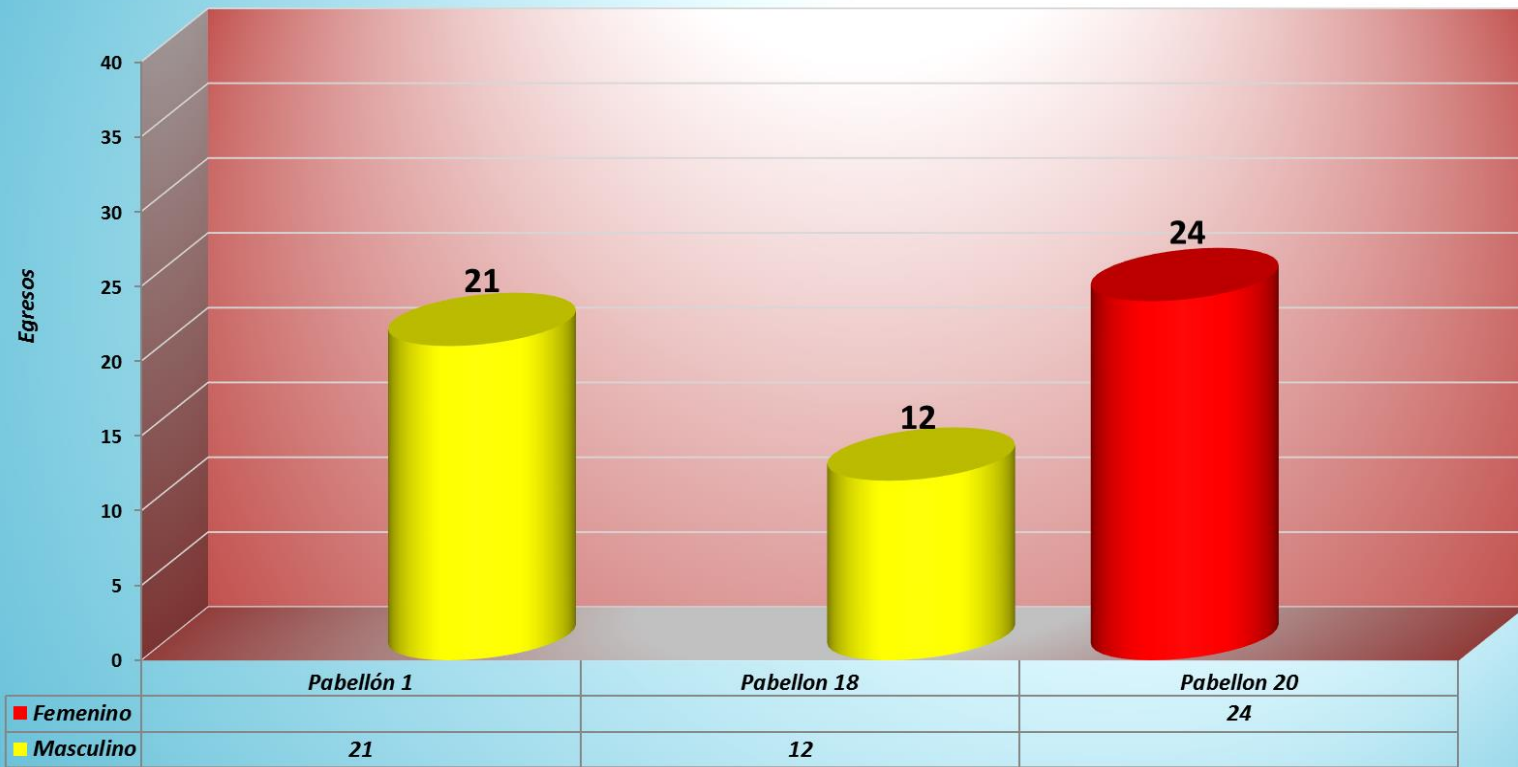


Fuente: Hospital Victor Larco Herrera

Diagnósticos

De acuerdo con los egresos hospitalarios, la primera causa de morbilidad durante el mes de agosto fue la Esquizofrenia, con 10 casos de mujeres y 9 de varones; la segunda causa fue Trastorno Bipolar, con 3 casos de varones y 9 de mujeres; la tercera fue Trastornos mentales y del comportamiento debido al consumo de múltiples drogas, con 7 casos de varones; la cuarta fue Trastorno esquizoafectivos, con 2 casos de varones y 3 de mujeres y finalmente, la última causa fue Trastornos mentales y del comportamiento debido al consumo de alcohol, con 4 casos de varones.

Egresos Hospitalarios por Pabellones y por Sexo
Agosto 2018
Gráfico N° 27



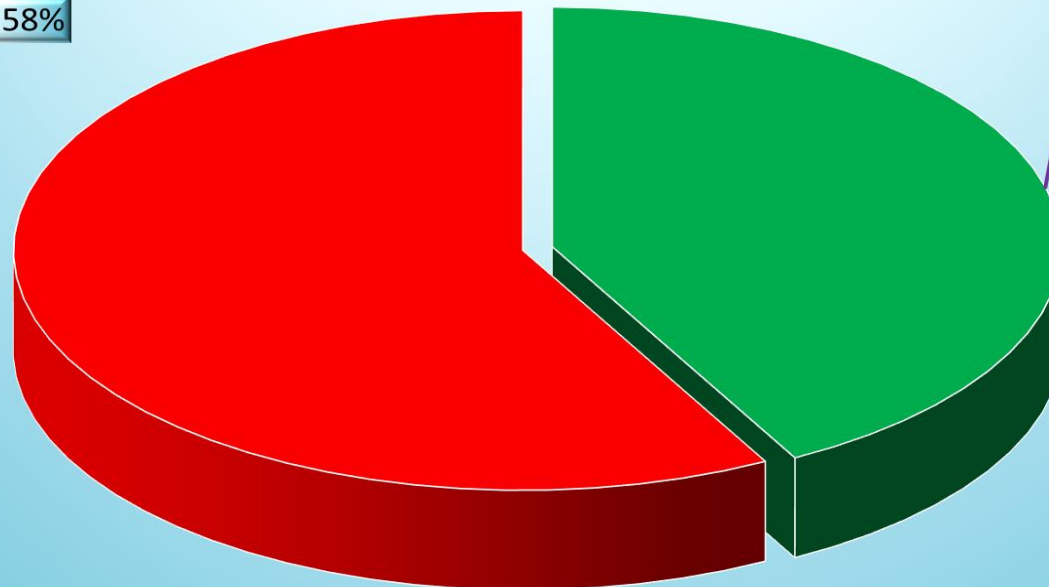
Fuente: Hospital Victor Larco Herrera
 Oficina de Estadística e Informática

Pabellones

Como se aprecia del gráfico, los egresos durante el mes de agosto 2018 fueron VEINTIUN varones del pabellón 1, DOCE varones del pabellón 18 y VEINTICUATRO mujeres del pabellón 20.

*Distribución de Egresos por Sexo
Agosto 2018
Gráfico N° 28*

Masculino, 33, 58%

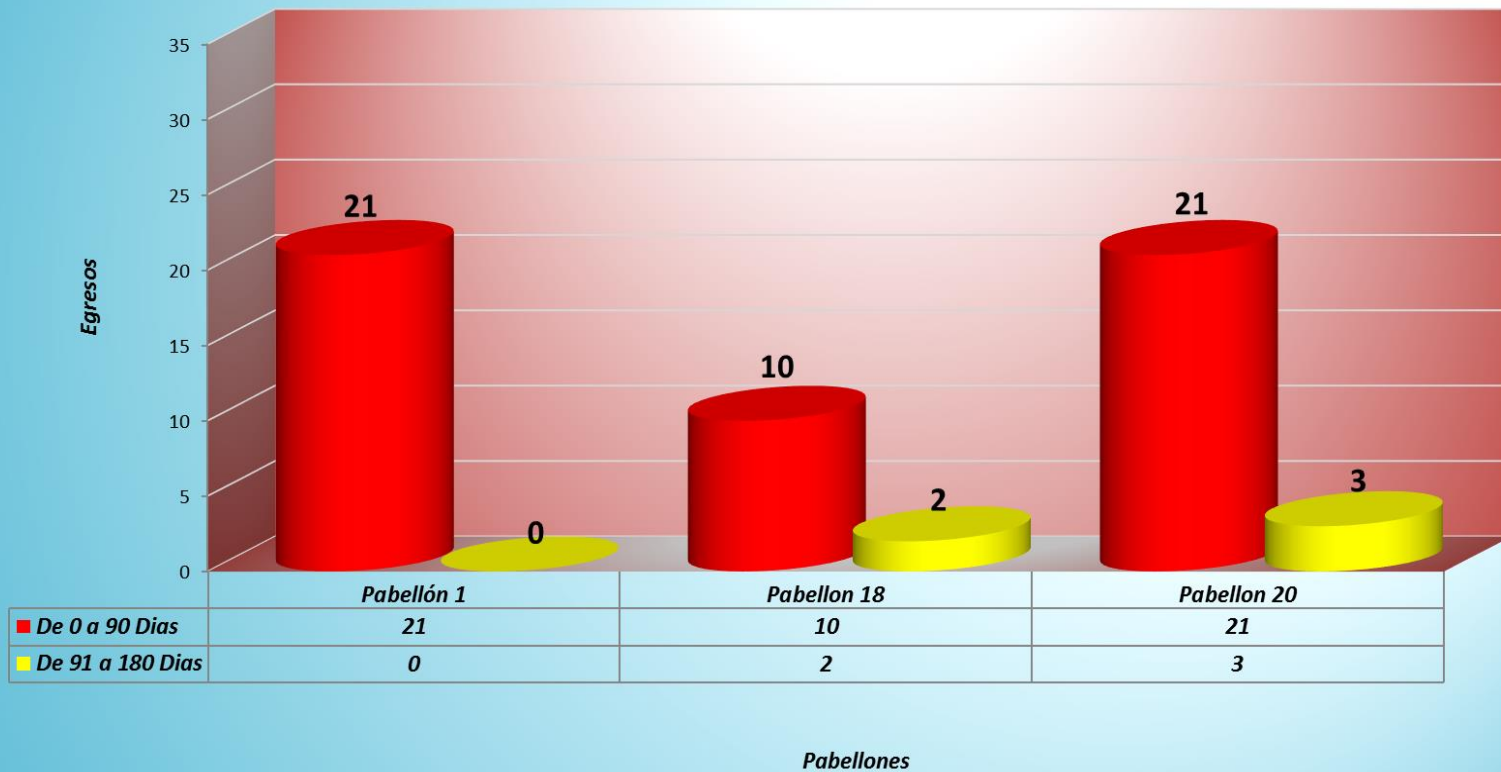


Femenino, 24, 42%

*Fuente: Hospital Victor Larco Herrera
Oficina de Estadística e Informática*

Como muestra la gráfica, el porcentaje de egresos de los servicios de hospitalización durante el mes de agosto fue de 58% para varones (33 pacientes) y 42% para mujeres (24 pacientes).

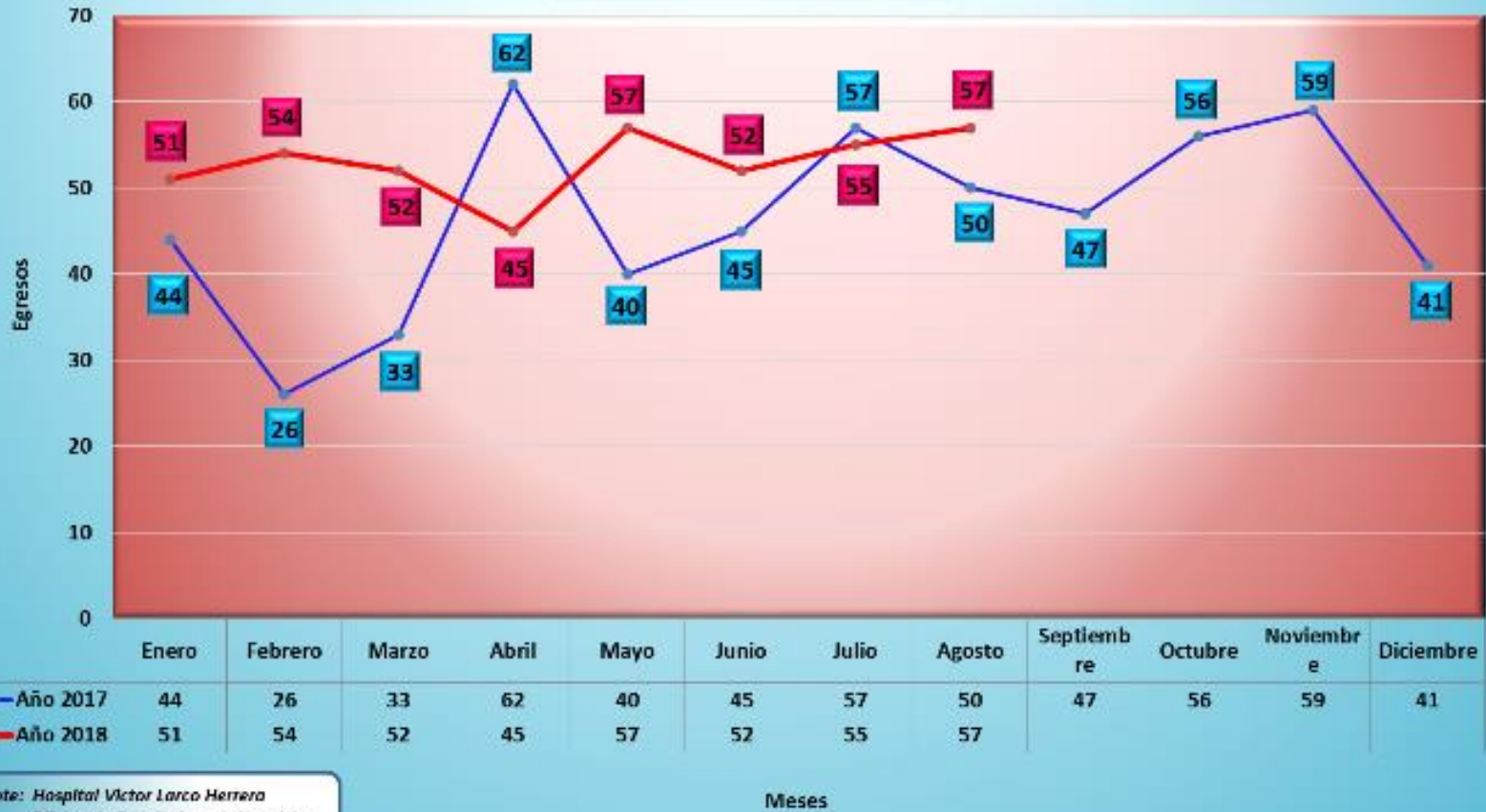
Número de Egresos por Estancia y por Pabellones
Agosto 2018
Gráfico N° 29



Fuente: Hospital Victor Larco Herrera
 Oficina de Estadística e Informática

El presente gráfico muestra la cantidad de egresos hospitalarios durante el mes de agosto. Como se aprecia, CINCUENTA Y DOS pacientes tuvieron una estancia entre 0 y 90 días, y CINCO pacientes tuvieron una estancia mayor a 91.

Frecuencia Acumulada de Egresos
 Años 2017 & 2018
 Agosto 2018
 Gráfico N° 30



Fuente: Hospital Víctor Larco Herrera
 Oficina de Estadística e Informática

El presente gráfico muestra la cantidad de Egresos de los Servicios de Hospitalización, mes tras mes. En el mes de Agosto del 2017 se produjeron 50 Egresos, mientras que en Agosto del 2018 se produjeron 57 Egresos.

Comparativo de Residuos Sólidos Biocontaminados Generados
Años 2016 al 2018
Al mes de Agosto 2018
Gráfico N° 31



Fuente: Hospital Víctor Larco Herrera
 Oficina de Estadística e Informática

Si tenemos en cuenta la cantidad de Residuos Sólidos Peligrosos No Comunes Biocontaminados, en comparación con los meses de Agosto de los años 2016 y 2017, observamos que durante el mes de Agosto del 2018 se generó 6,514 kg de residuos, una cantidad promedio de los años anteriores.