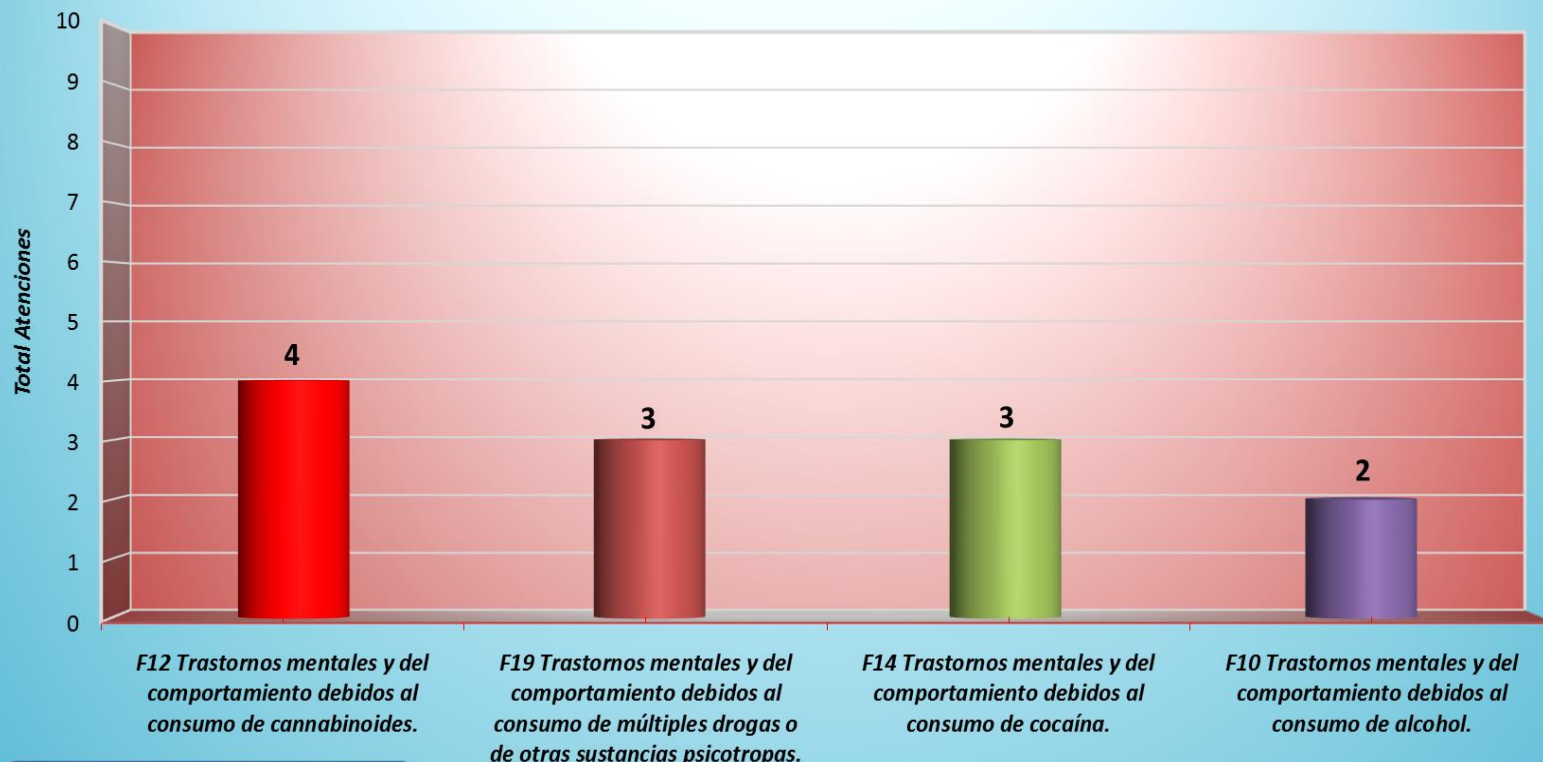


*Primeras Causas de Morbilidad
Consulta Externa Psiquiatría Adicciones - Pacientes Nuevos
Abril 2019
Gráfico N° 1*

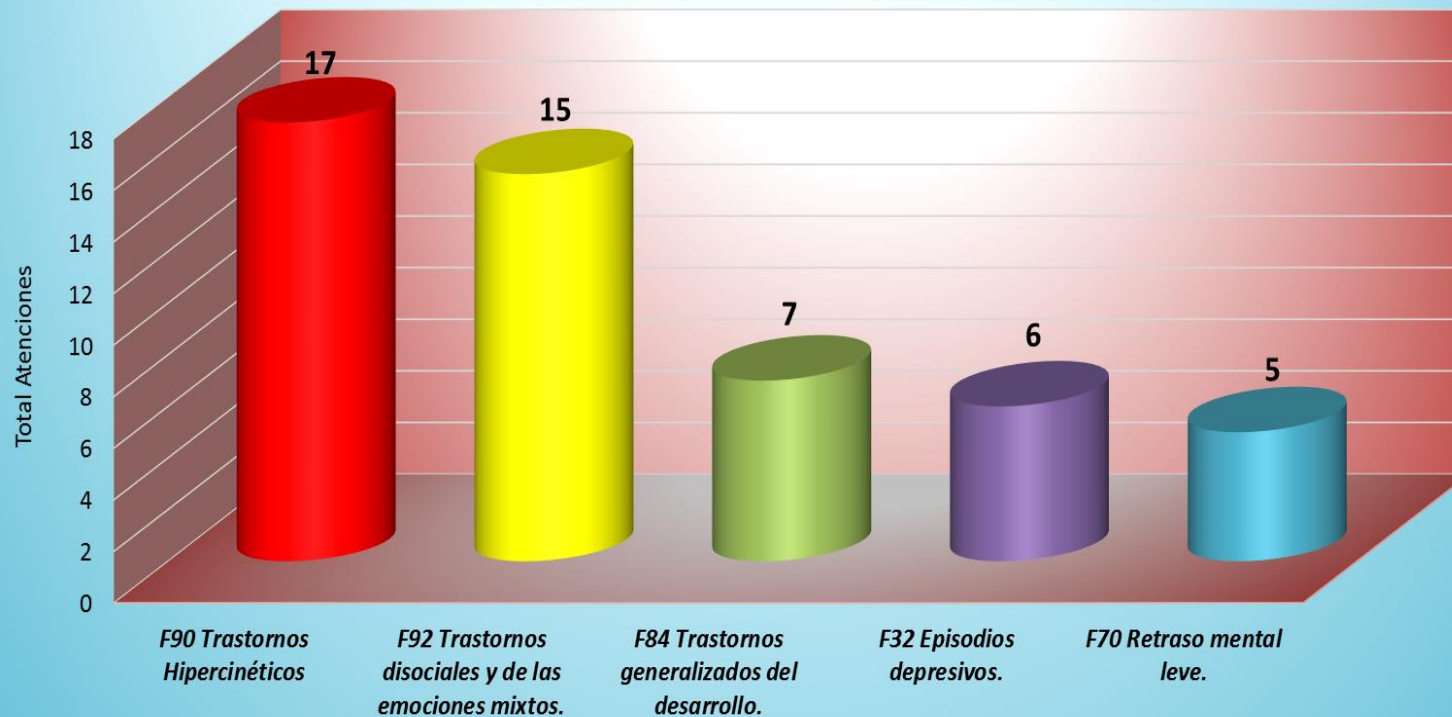


Fuente: Hospital Víctor Larco Herrera
Oficina de Estadística e Informática

Diagnóstico

En el presente gráfico podemos observar que en el Servicio de Adicciones de Consulta Externa, en el mes de Abril, se presentaron CUATRO casos nuevos de Trastornos mentales y del comportamiento debido al consumo de cannabinoides, asimismo TRES casos de T. M y del comportamiento debidos al consumo drogas u otras sustancias psicotropas, TRES casos de T. M y del comportamiento debido al consumo de cocaína y DOS casos de T. M y del comportamiento debido al consumo de alcohol.

Primeras Causas de Morbilidad
Consulta Externa Psiquiatría Niños Y Adolescentes - Pacientes Nuevos
Abril 2019
Gráfico Nº 2

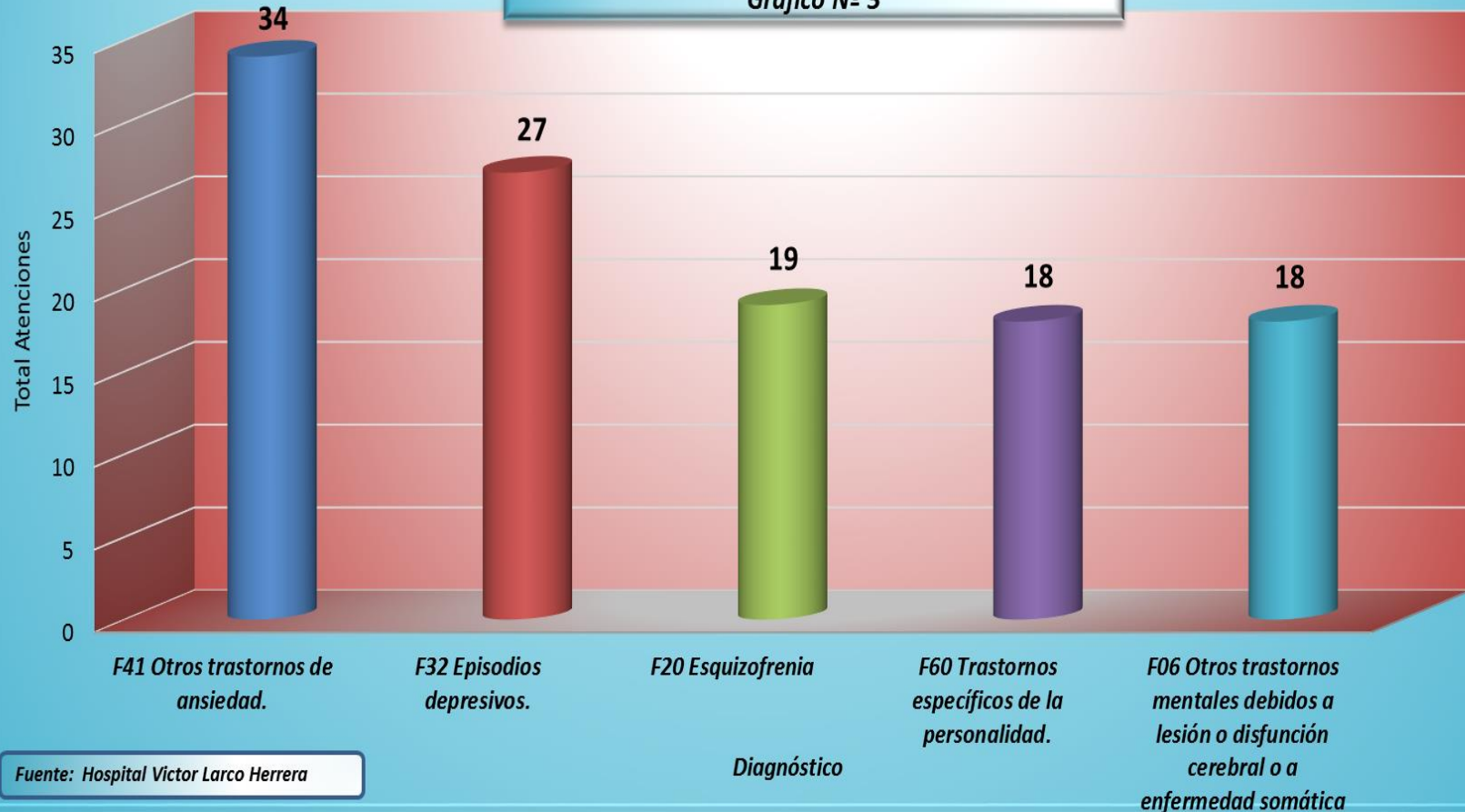


Fuente: Hospital Víctor Larco Herrera
Oficina de Estadística e Informática

Diagnóstico

Según el presente gráfico, en el Servicio de Consulta Externa de Niños y Adolescentes del HVLH, se atendieron en el mes de Abril, 17 casos nuevos de Trastornos hiperkinéticos, seguido de 15 casos de Trastornos disociales y de las emociones mixtas, 7 casos de Trastornos generalizados del desarrollo, 6 casos de Trastorno de episodios depresivos y finalmente 5 casos de Retraso Mental Leve.

Primeras Causas de Morbilidad
Consulta Externa Psiquiatría Adultos - Pacientes Nuevos
Abril 2019
Gráfico Nº 3

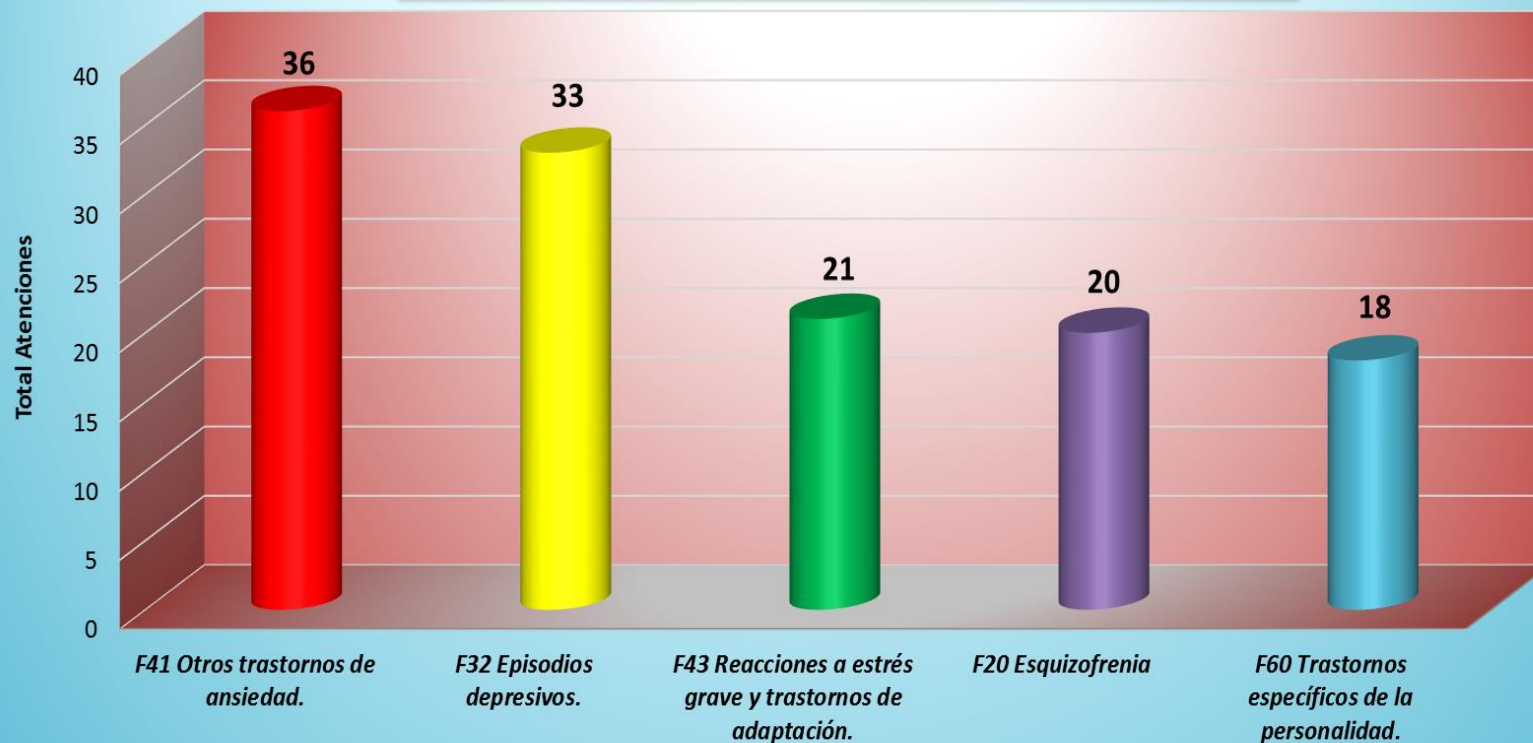


Como se aprecia del gráfico, en consulta Externa de Psiquiatría Adultos, con respecto a los pacientes nuevos, en el mes de Abril se presentó en primer lugar otros trastornos de ansiedad (34 casos), en segundo lugar Episodios depresivos (27 casos), seguido de Esquizofrenia (19 casos), luego Trastornos específicos de la personalidad (18 casos) y finalmente 18 casos de Otros trastornos mentales debido a lesión o disfunción cerebral o enfermedad somática.

**Primeras Causas de Morbilidad de Todas las Consultas Externas Psiquiatría
(Adultos + Niños + Adicciones) - Pacientes Nuevos**

Abril 2019

Gráfico N° 4

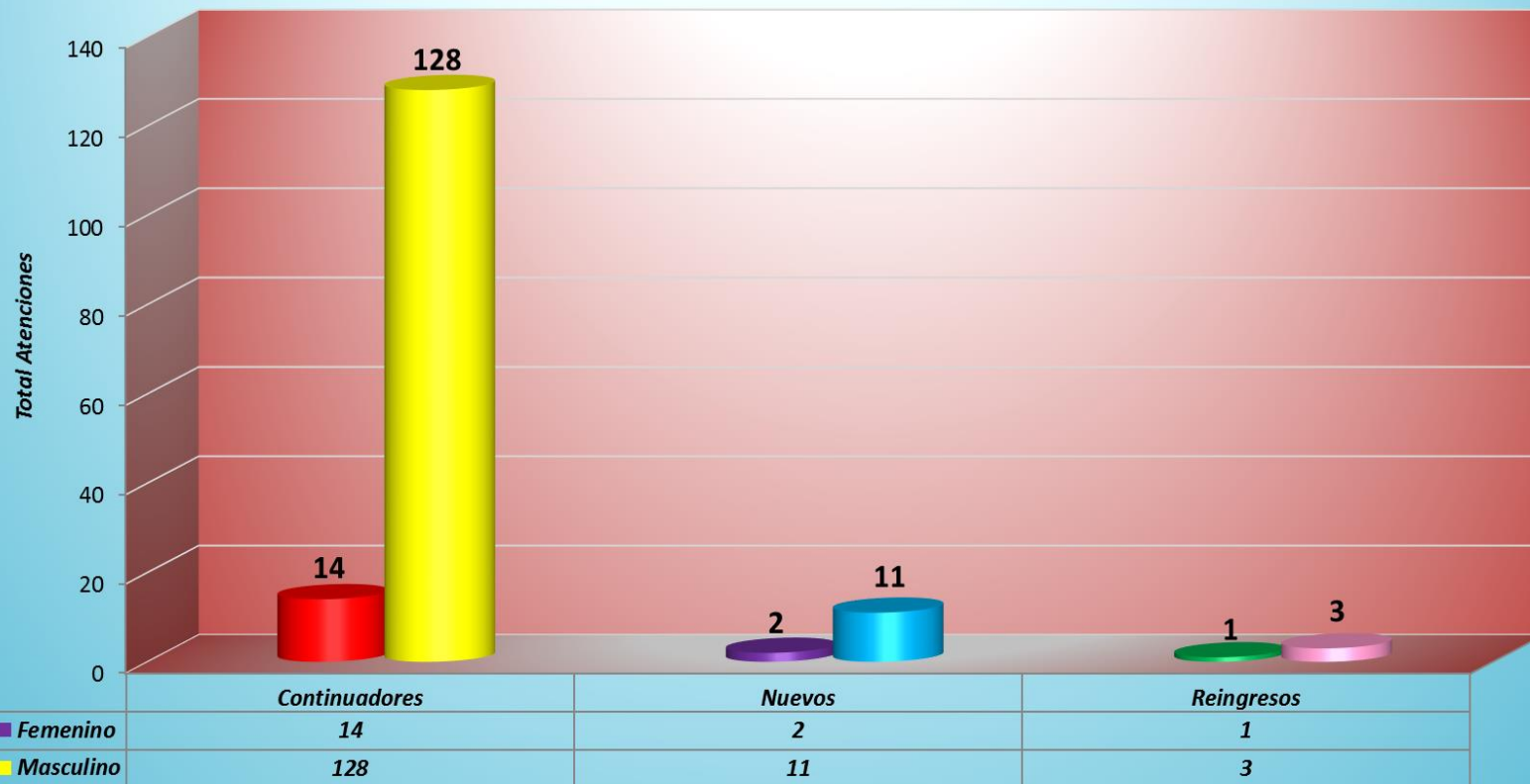


Fuente: Hospital Víctor Larco Herrera
Oficina de Estadística e Informática

Diagnóstico

El presente gráfico muestra que si sumamos el total de pacientes nuevos atendidos en el mes de Abril en las Consultas Externas de Adicciones, Niños y Adolescentes y Adultos, la primera causa de morbilidad fue Otros trastornos de ansiedad (36 casos), segundo Episodios depresivos (33 casos), tercero Reacciones a estrés grave y trastornos de adaptación (21 casos), seguido de Esquizofrenia (20 casos) y finalmente Trastornos específicos de la personalidad (18 casos).

**Consulta Externa Psiquiatría Adicciones -
Condición Por Sexo
Abril 2019
Gráfico N° 5**

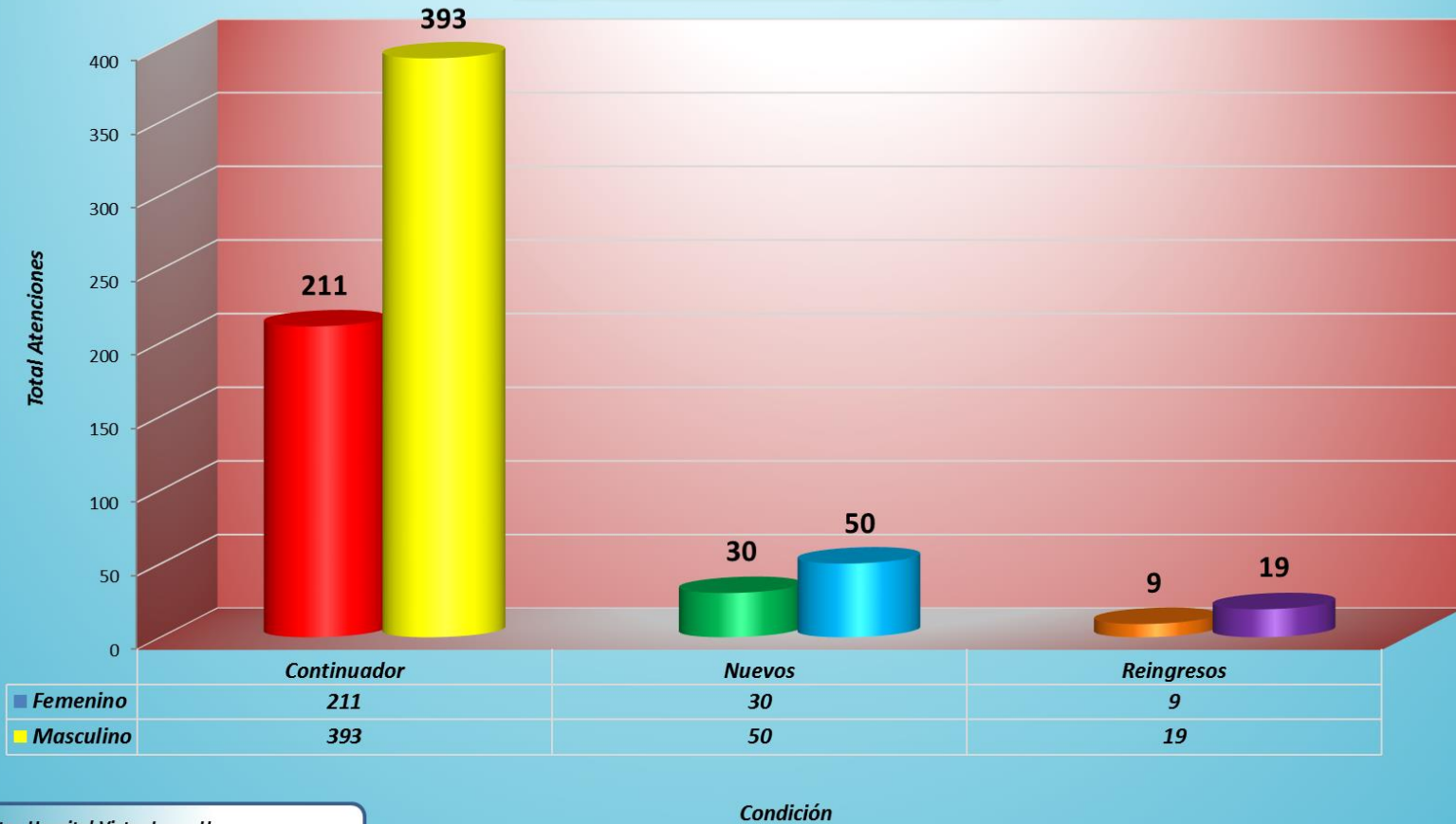


Fuente: Hospital Victor Larco Herrera
Oficina de Estadística e Informática

Condición

En el caso de la consulta externa de psiquiatría de Adicciones, se aprecia en el mes de Abril, una mayor cantidad de varones atendidos, tanto en continuadores, nuevos y reingresos.

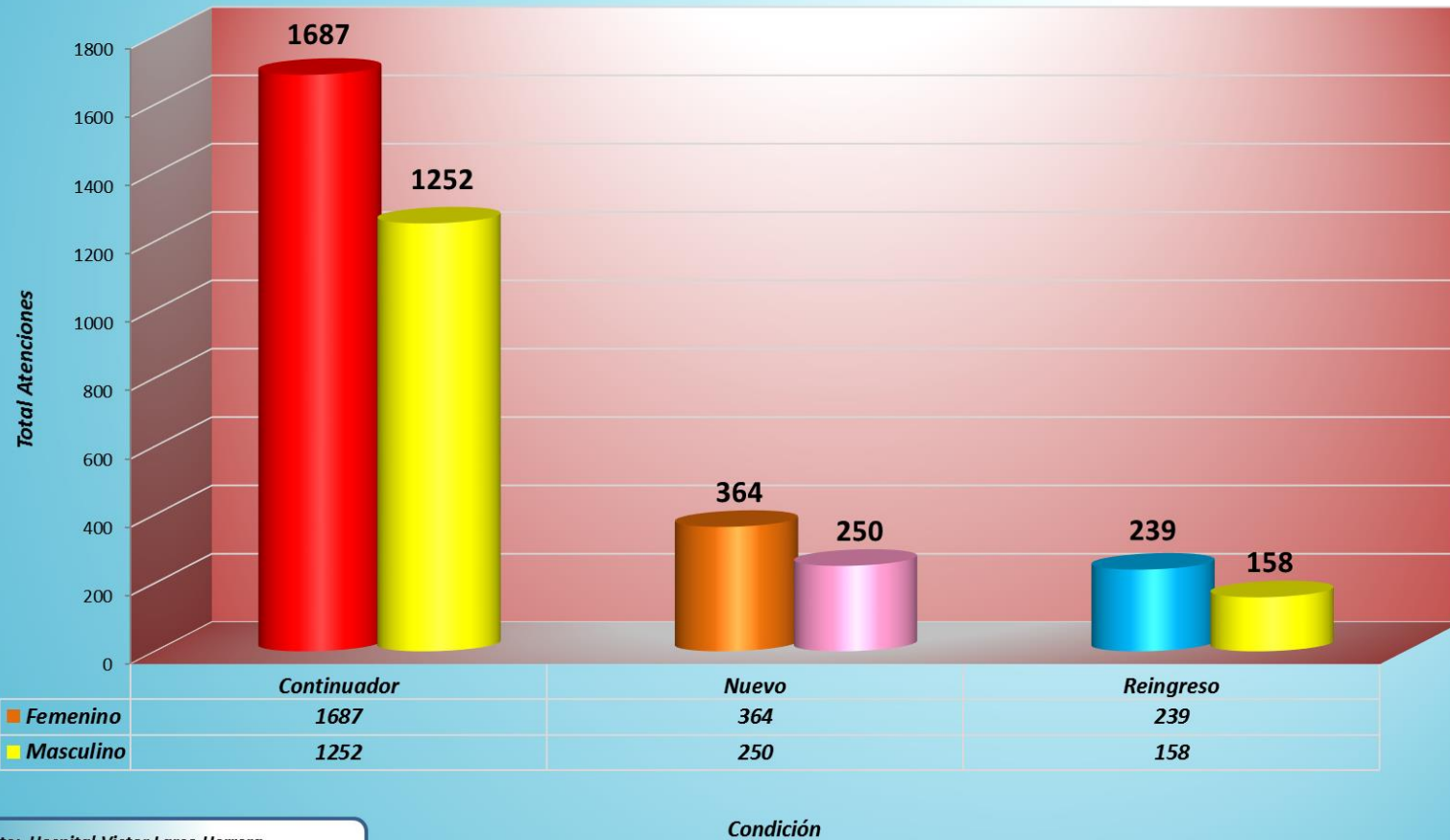
**Consulta Externas Psiquiatría
Niños y Adolescentes Por Condición Y Sexo
Abril 2019
Gráfico N° 6**



Fuente: Hospital Victor Larco Herrera
Oficina de Estadística e Informática

El presente gráfico muestra que en consulta externa de niños y adolescentes, en el mes de Abril, la cantidad de atención de varones es mayor que el de mujeres, y esa mayoría se mantiene en los pacientes continuadores, nuevos y reingresos.

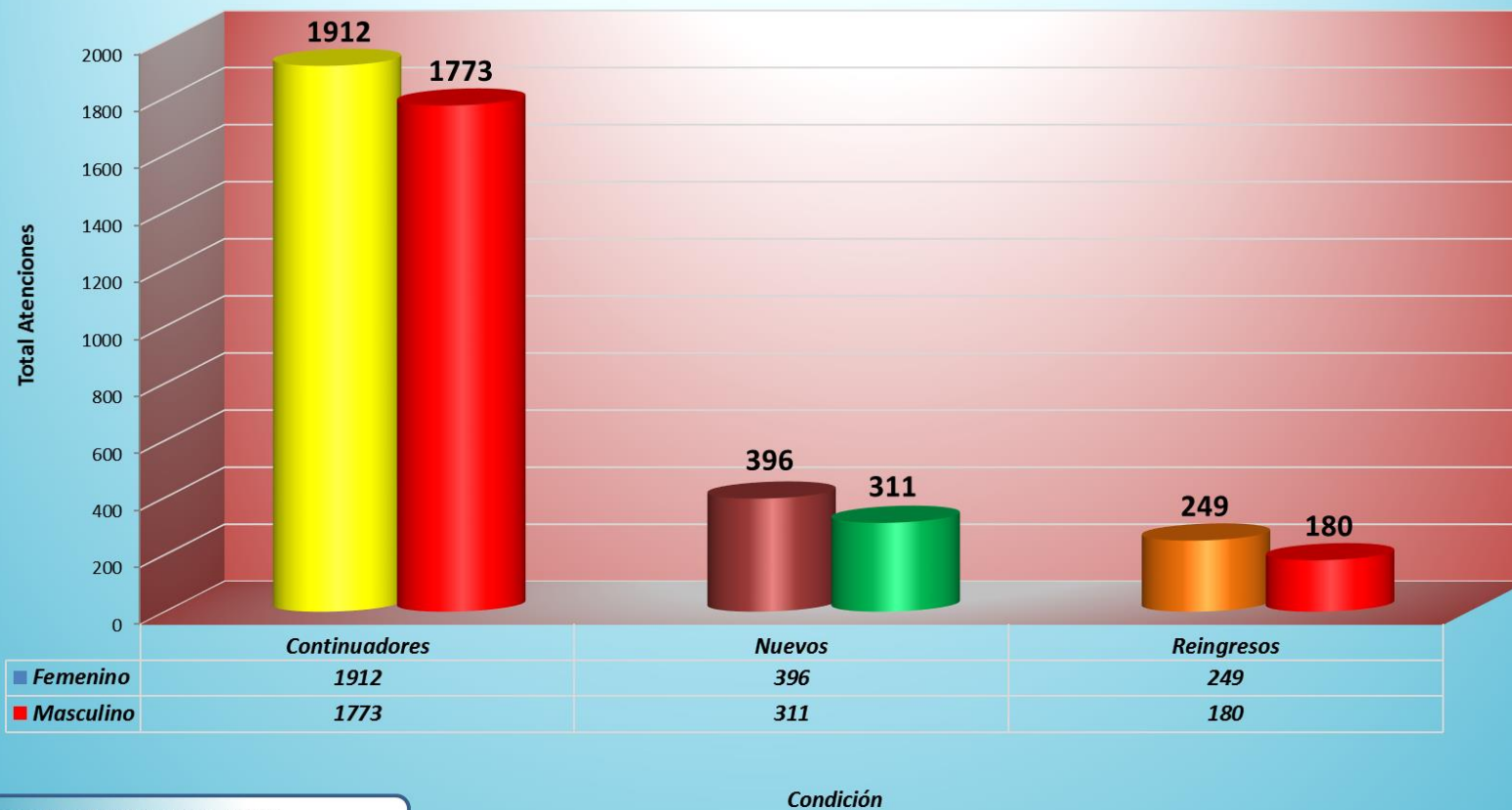
Consulta Externas Psiquiatría "Adultos" por Condición Y Sexo
Abril 2019
Gráfico N° 7



Fuente: Hospital Víctor Larco Herrera
 Oficina de Estadística e Informática

En el caso de la consulta externa de adultos, se aprecia en el mes de Abril, una mayor cantidad de mujeres atendidas, tanto en nuevos, continuadores y reingresos.

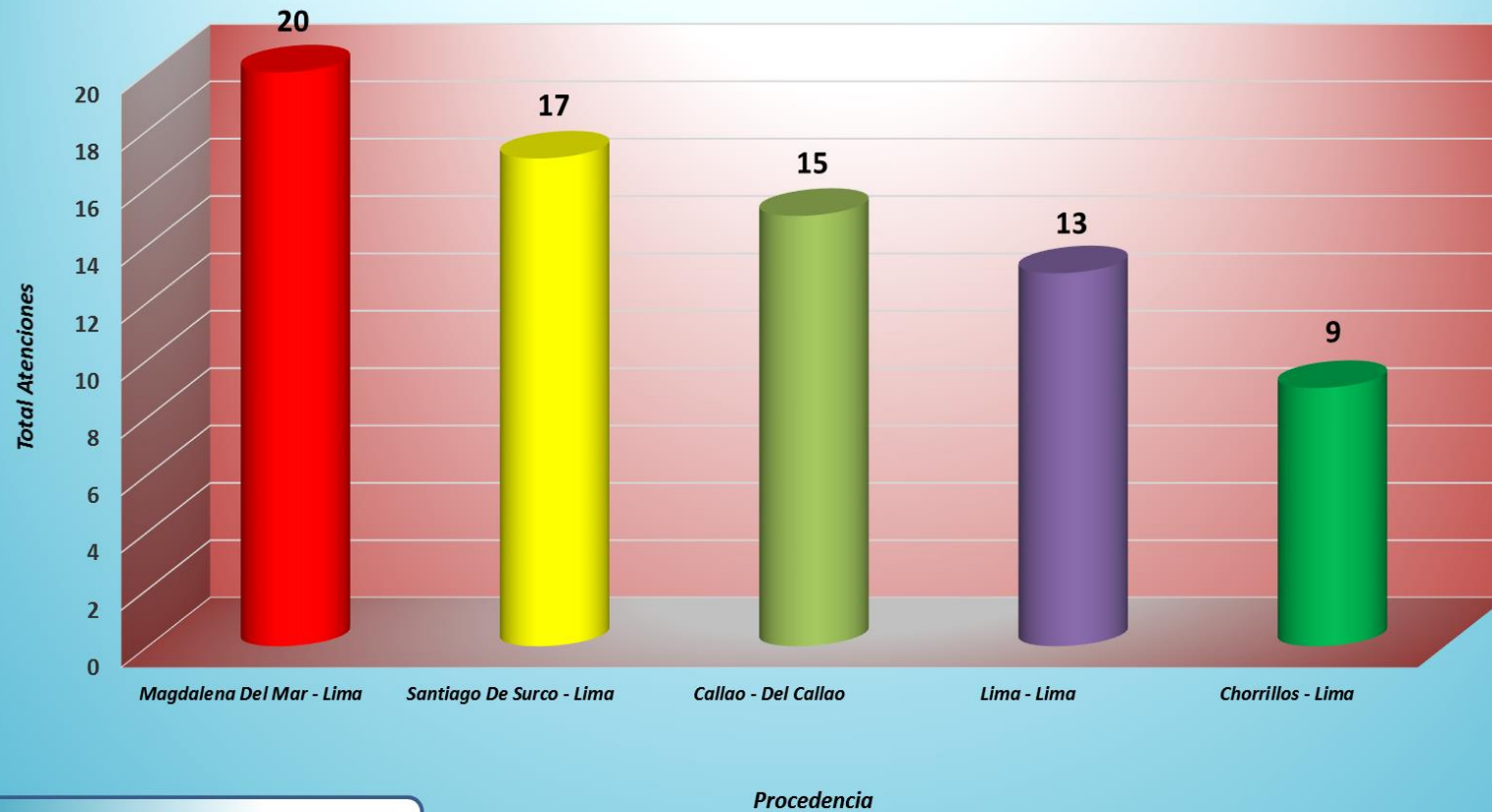
*Todas las Consultas Externas de
Psiquiatría (Adultos + Niños + Adicciones)
Abril 2019
Gráfica N° 8*



Fuente: Hospital Víctor Larco Herrera
Oficina de Estadística e Informática

En relación a todas las consultas (niños, adultos y adicciones), en el mes de Abril, se observa que la mayor cantidad en continuadores es de Mujeres, así como en nuevos y reingresos.

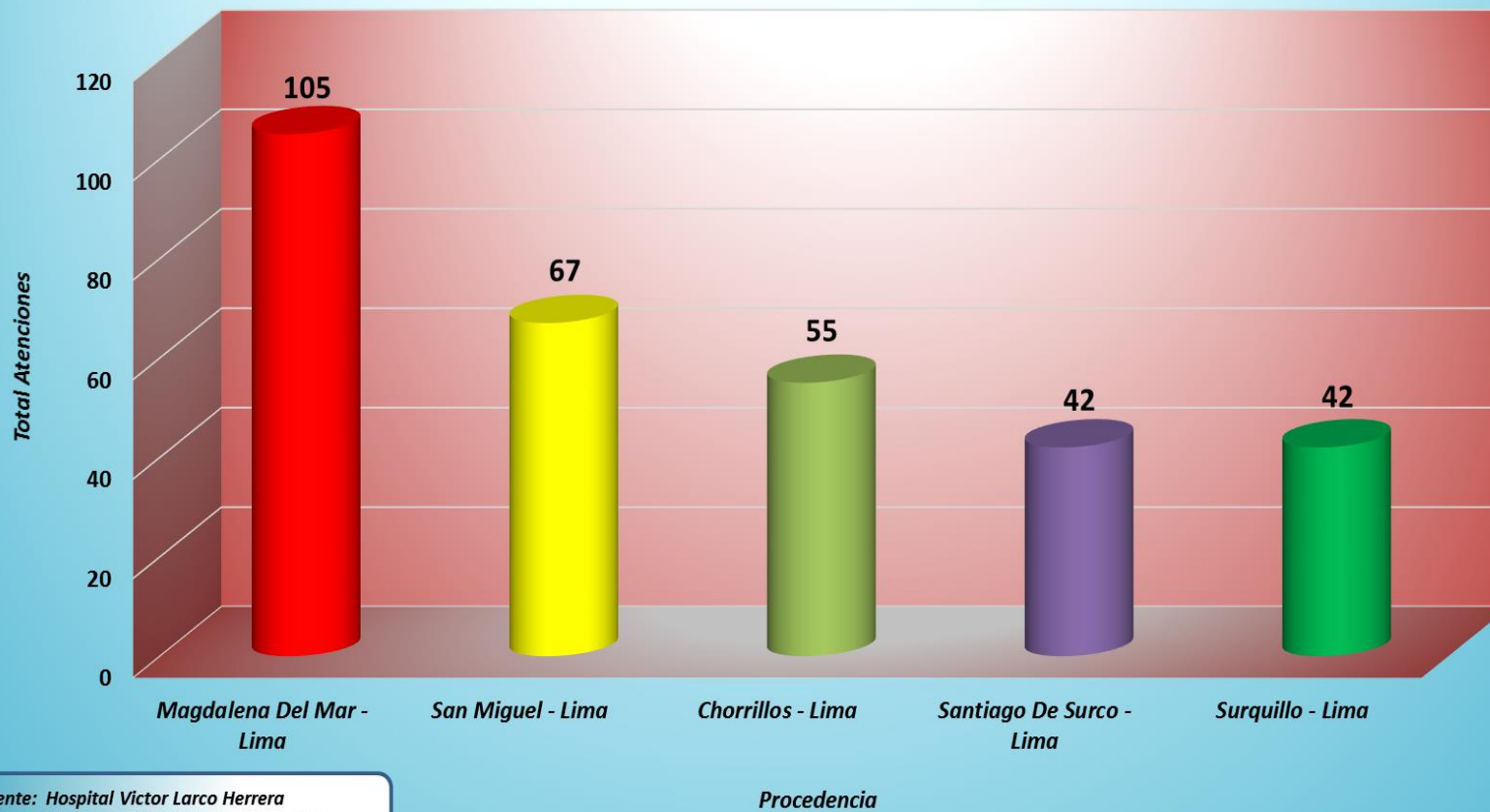
**Primeros Lugares de Procedencia
en Consulta Externa Adicciones
Abril 2019
Gráfico N° 9**



Fuente: Hospital Victor Larco Herrera
Oficina de Estadística e Informática

El presente gráfico muestra los casos de adicciones que acudieron a consulta externa en el mes de Abril, los cuales procedieron en primer lugar de Magdalena del Mar, Santiago de Surco, Callao, Lima y finalmente Chorrillos.

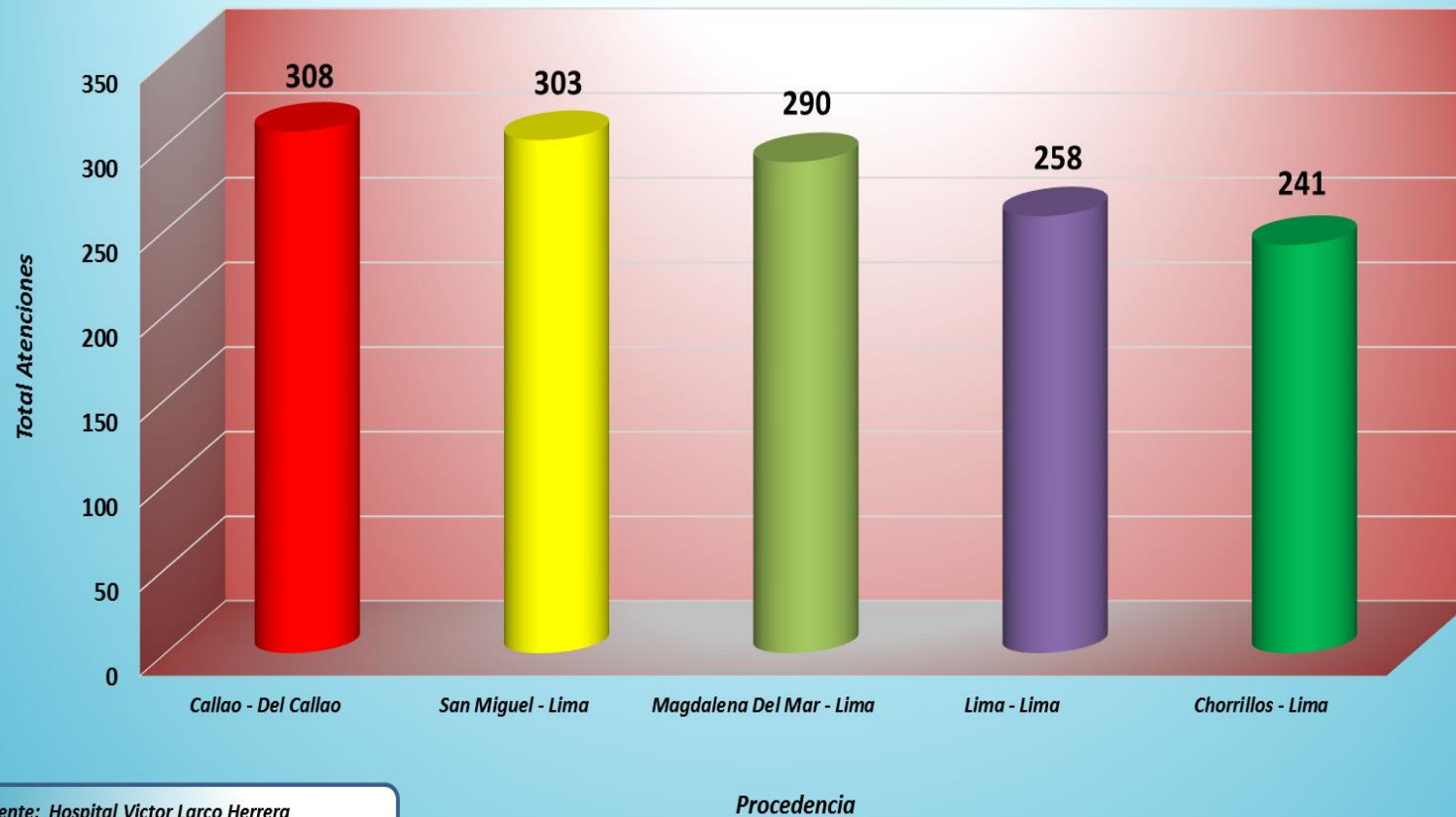
*Primeros Lugares de Procedencia de Consulta Externa en Niños Y Adolescentes
Abril 2019
Gráfico N° 10*



Fuente: Hospital Victor Larco Herrera
Oficina de Estadística e Informática

Según el gráfico, los casos de niños y adolescentes que acudieron a consulta externa en el mes de Abril, procedieron en primer lugar de Magdalena del Mar, San Miguel, Chorrillos, Santiago de Surco y finalmente Surquillo.

**Primeros Lugares de Procedencia de Consulta Externa
Psiquiatría Adultos
Abril 2019
Gráfico N° 11**



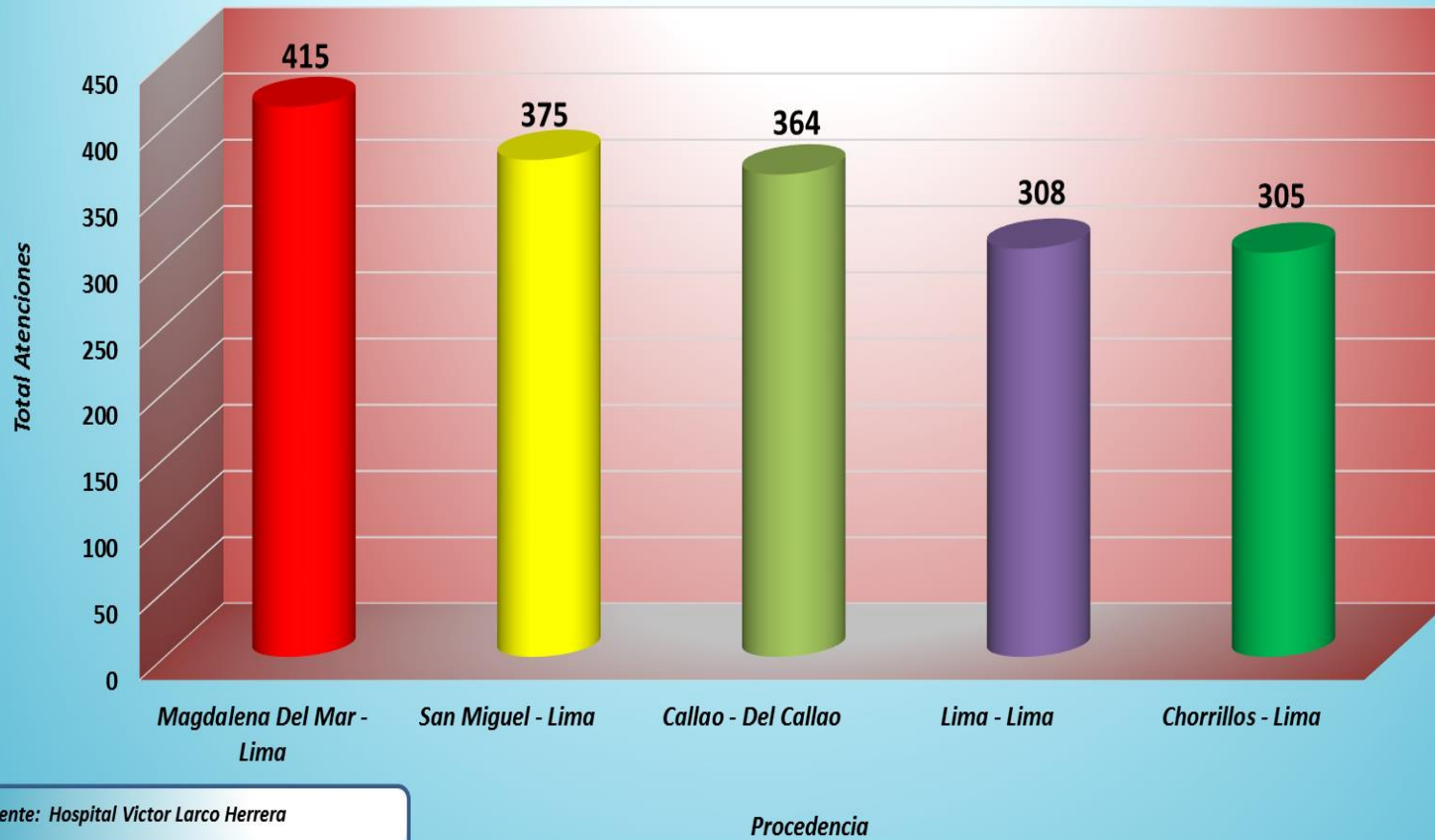
Fuente: Hospital Víctor Larco Herrera
Oficina de Estadística e Informática

Como muestra la gráfica, los casos que acudieron a consulta externa de psiquiatría adultos, durante el mes de Abril, procedieron en primer lugar del Callao, San Miguel, Magdalena del Mar, Lima y Chorrillos.

**Primeros Lugares de Procedencia de Toda la Consulta Externa
Psiquiatría (Adultos + Niños + Adicciones)**

Abril 2019

Gráfico N° 12



Como se aprecia del gráfico, si tenemos en cuenta todas las consultas, en el mes de Abril, los pacientes procedieron en primer lugar del Magdalena del Mar, en segundo lugar San Miguel, seguido del Callao, cuarto lugar Lima y finalmente Chorrillos

Frecuencia Acumulada Consulta Externa Psiquiatría
Año 2018 & 2019
Abril 2019
Gráfica N° 13

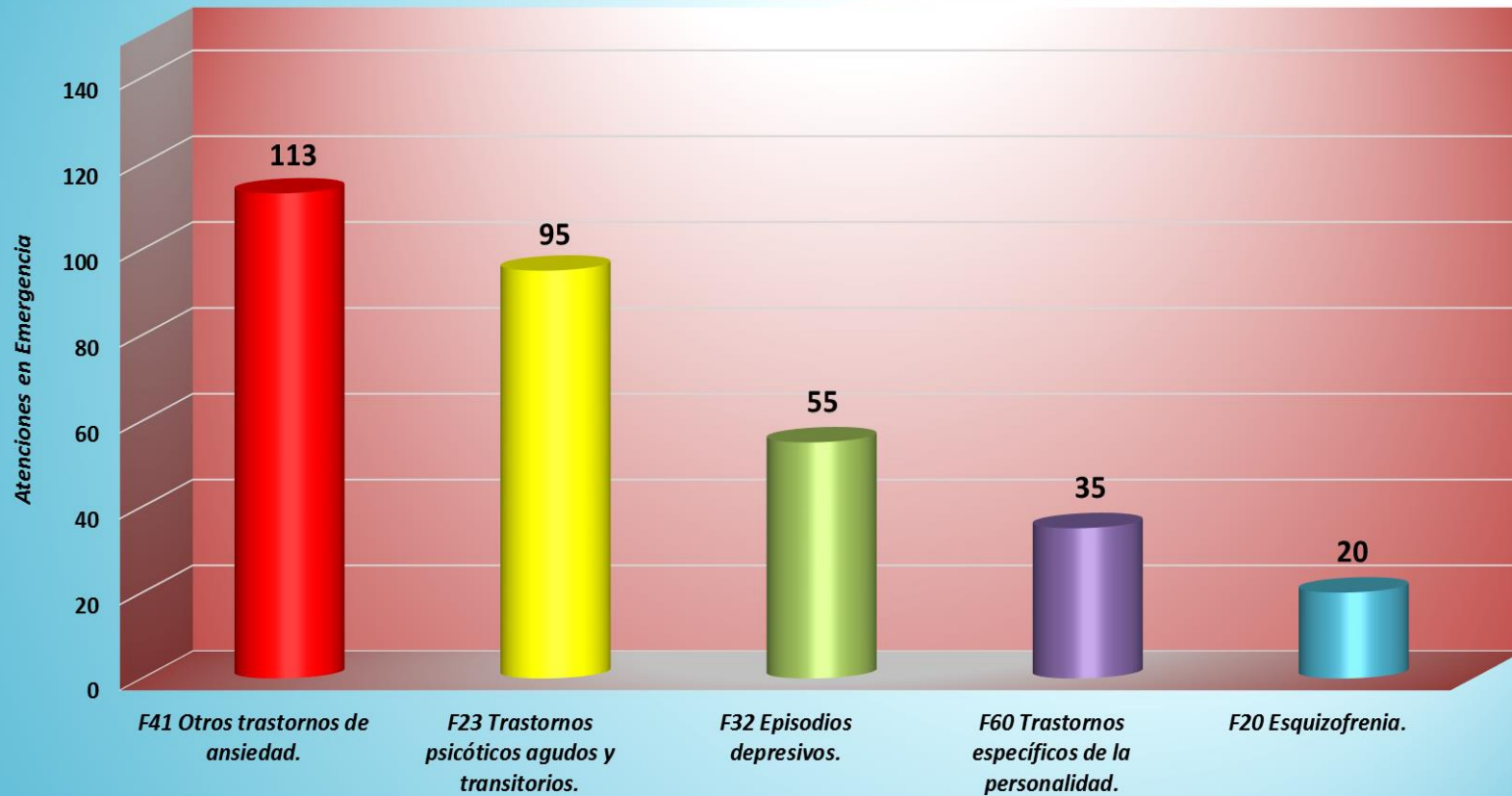


Fuente: Hospital Víctor Larco Herrera
 Oficina de Estadística e

Meses

Si tenemos en cuenta las actividades de Consulta Externa en el Hospital Víctor Larco Herrera, en comparación al mes de Abril del 2018 (5004 atenciones), en Abril del 2019 tenemos en total 4821 atenciones, una frecuencia acumulada menor.

*Primeras Causas de Morbilidad de Ingresos a Emergencia
Abril 2019
Gráfico N° 14*

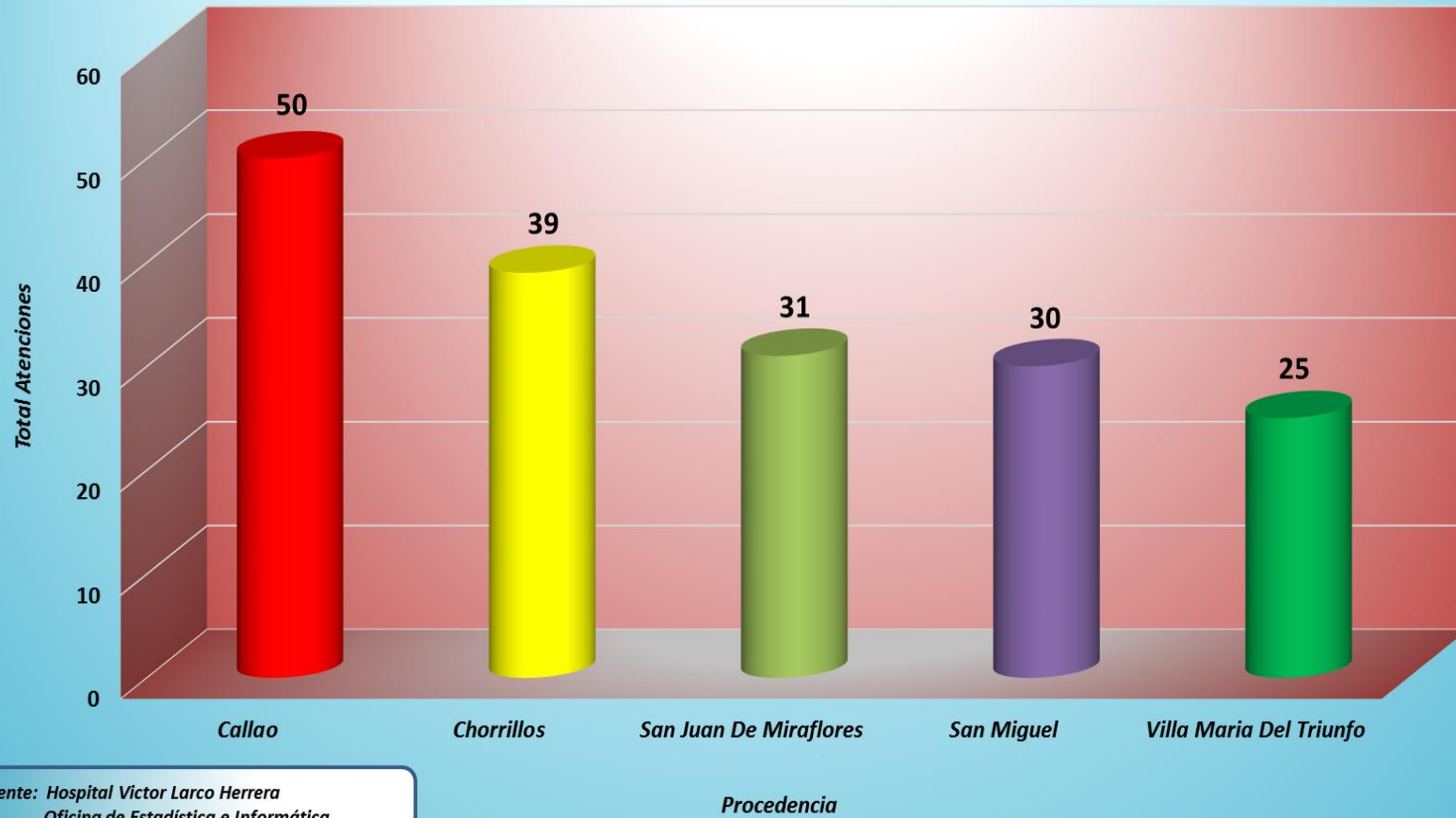


*Fuente: Hospital Victor Larco Herrera
Oficina de Estadística e Informática*

Diagnósticos

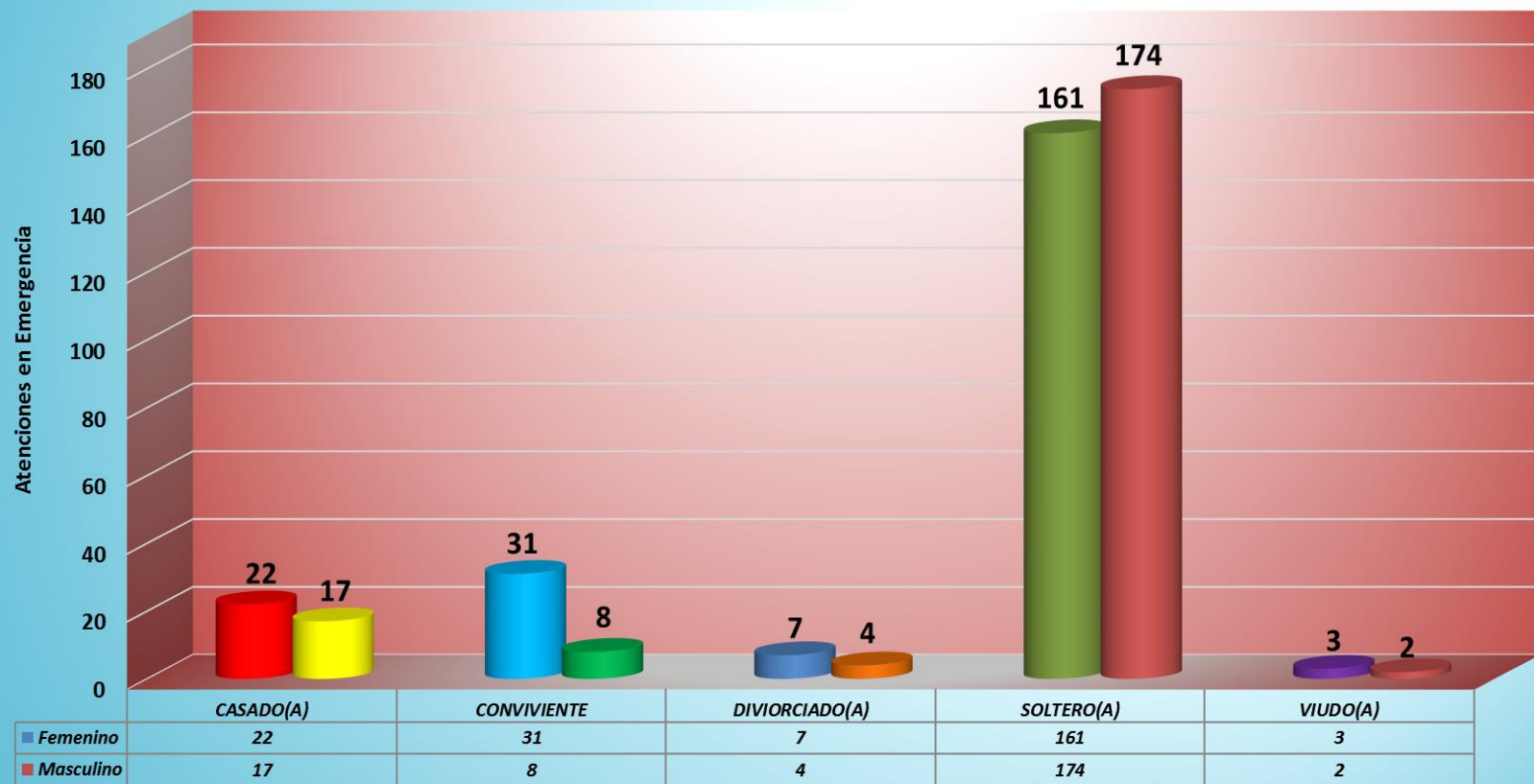
Como se muestra en el gráfico, la primera causa de morbilidad en el servicio de emergencia, en el mes de Abril, fue Trastorno de ansiedad, luego Trastornos psicóticos agudos y transitorios, seguido Episodios depresivos, en cuarto lugar Trastornos específicos de la personalidad y finalmente Esquizofrenia.

**Primeros Lugares de Procedencia en Emergencia
Abril 2019
Gráfico N° 15**



Como se aprecia del gráfico, los pacientes que acudieron al servicio de emergencia en el mes de Abril, procedieron en primer lugar del Callao, Chorrillos, San Juan de Miraflores, San Miguel y Villa Maria del Triunfo.

Ingreso por Emergencia por Estado Civil y por Sexo
Abril 2019
Gráfico N° 16

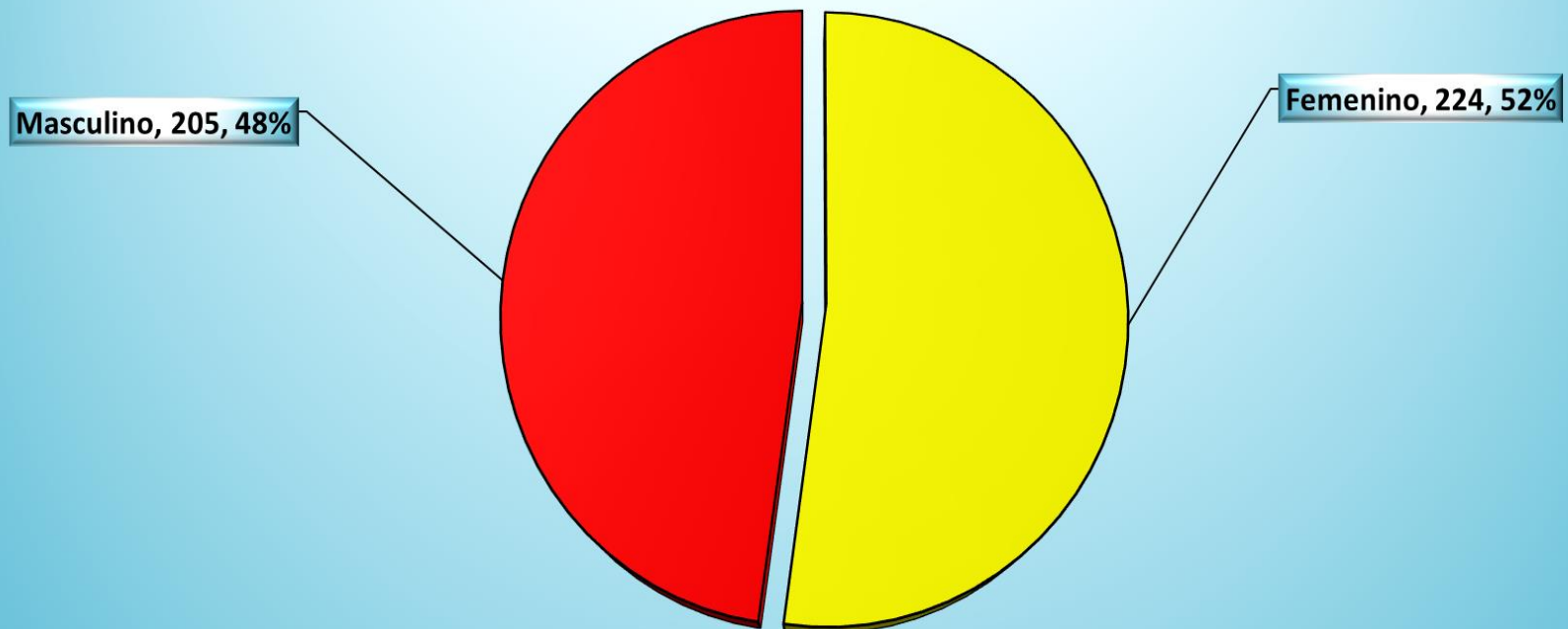


Fuente: Hospital Victor Larco Herrera
 Oficina de Estadística e Informática

Estado Civil

En el presente gráfico se aprecia que en el mes de Abril, acudieron una mayor cantidad de pacientes solteros de ambos sexos al servicio de emergencia del HVLH. Se observa que acuden más varones solteros.

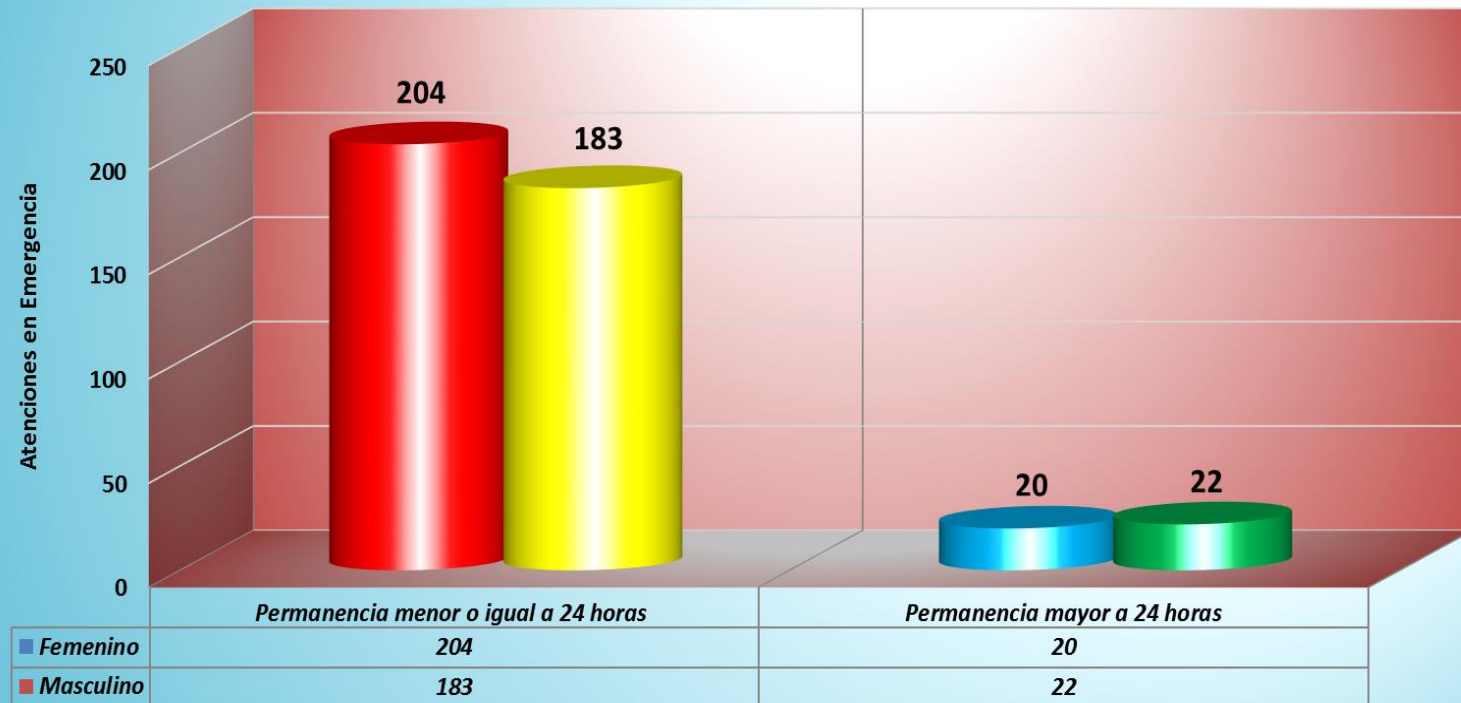
Ingresos a Emergencia según Sexo
Abril 2019
Gráfico N° 17



Fuente: Hospital Víctor Larco Herrera
Oficina de Estadística e Informática

Como muestra el gráfico, se aprecia un porcentaje mayor de atenciones de mujeres en el servicio de emergencia durante el mes de Abril del 2019.

Tiempo de Permanencia en Emergencia - por Sexo
Abril 2019
Gráfica N° 18

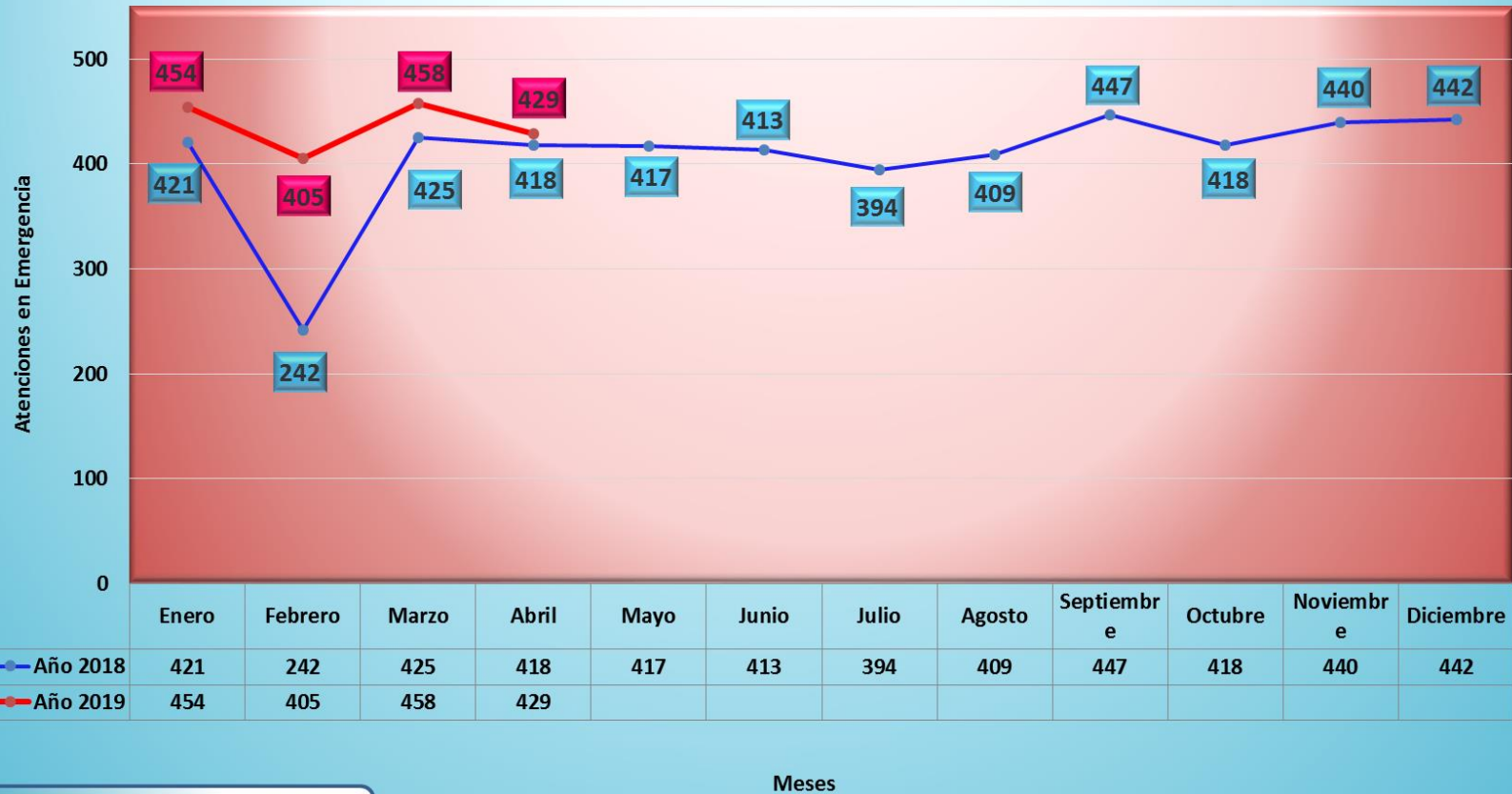


Fuente: Hospital Victor Larco Herrera
 Oficina de Estadística e Informática

Tiempo de Permanencia

En el presente gráfico se observa que en Abril, la mayoría de pacientes tuvieron una estancia menor o igual a 24 horas; es decir, su crisis se resuelve el mismo día de la atención, tanto de varones como de mujeres. Se observa también 42 pacientes con un tiempo de permanencia mayor a 24 horas.

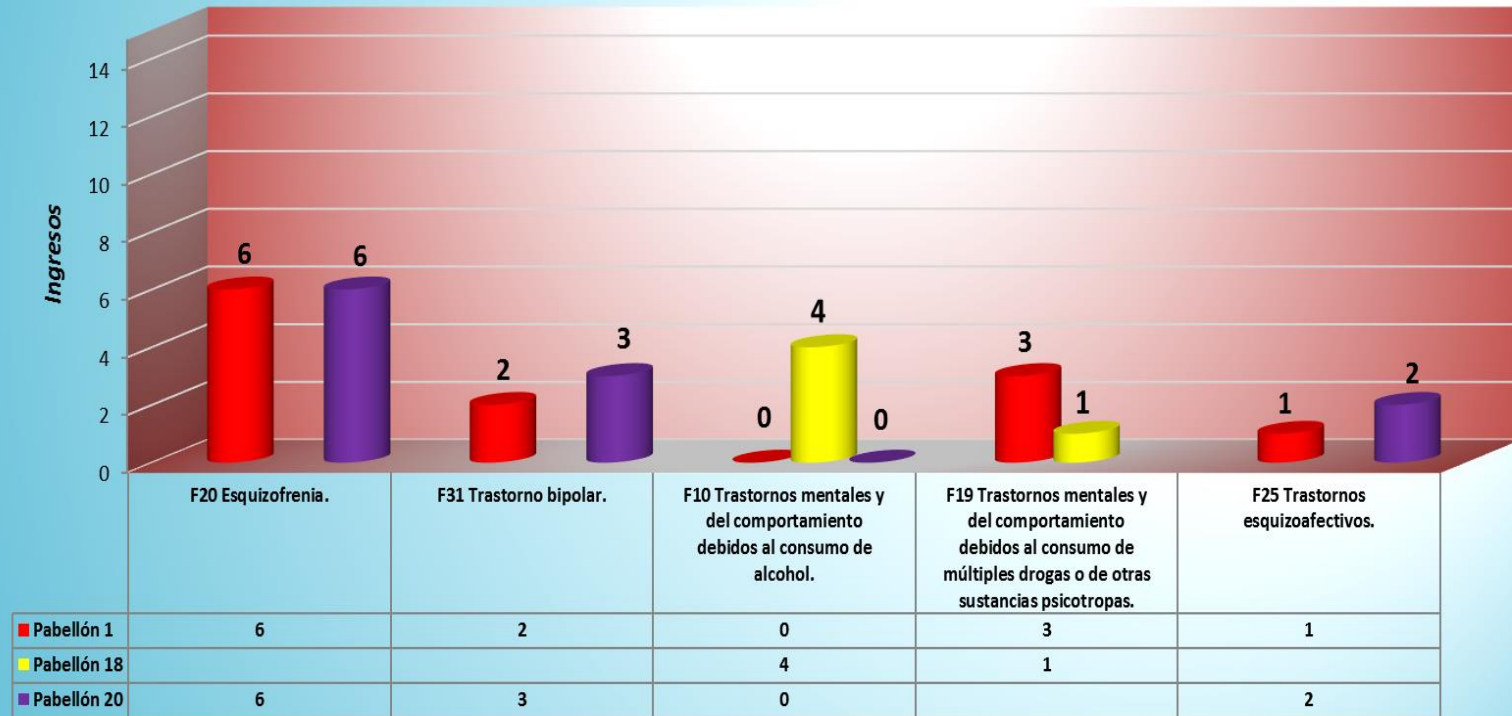
Frecuencia Acumulada de Ingresos a Emergencia
Años 2018 & 2019
Gráfica N° 19



Fuente: Hospital Victor Larco Herrera
Oficina de Estadística e Informática

El presente gráfico muestra la Frecuencia Acumulada de Ingresos a Emergencia. Si comparamos con el mes de Abril del 2018 (418 ingresos), en el mes de Abril del 2019 se produjeron 429 ingresos. Esta cifra puede variar mes a mes, pero en general la tendencia es a aumentar.

Distribución de Morbilidad por Ingresos a Pabellones
Abril 2019
Gráfico N° 20

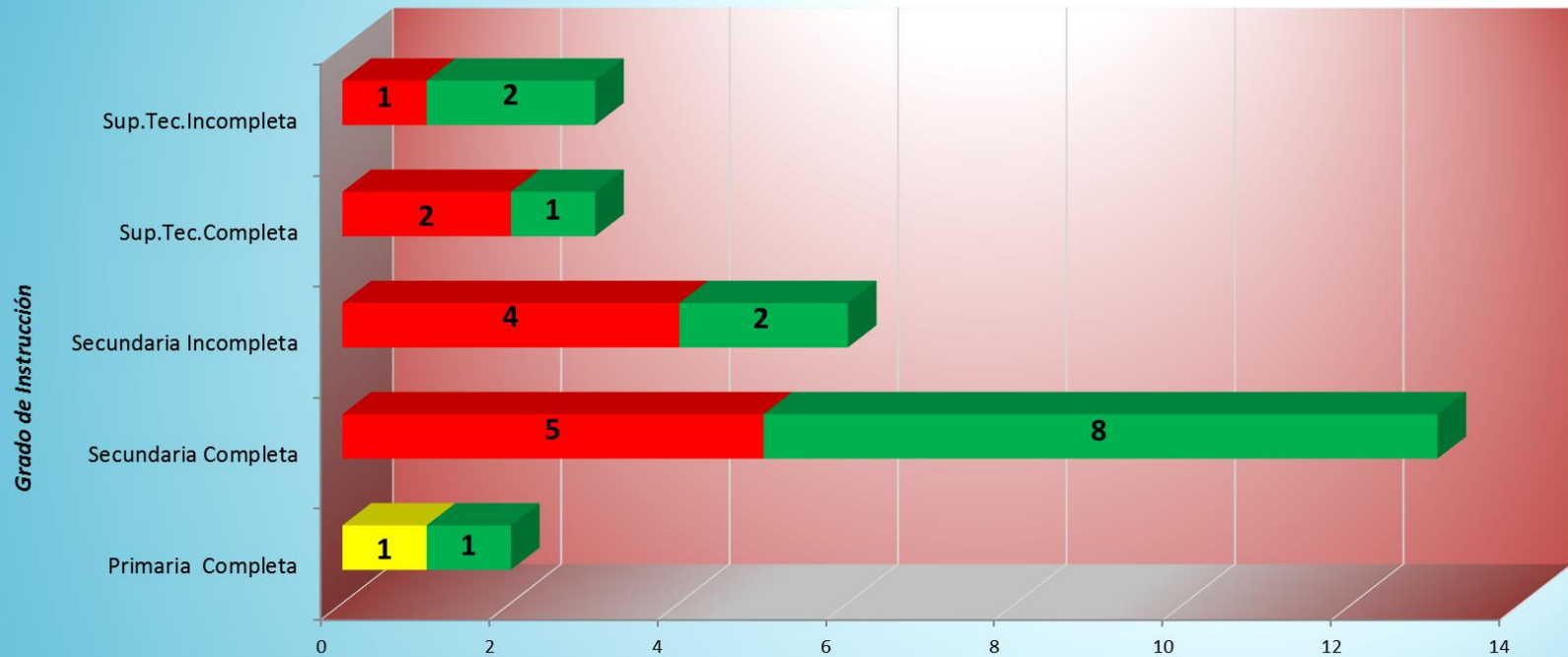


Fuente: Hospital Víctor Larco Herrera

Diagnósticos

En el presente gráfico se observan los ingresos a pabellones en el mes de Abril: En los pabellones 1 y 20 ingresaron SEIS pacientes con Esquizofrenia. En los pabellones 1 y 20 ingresaron DOS y TRES pacientes respectivamente con Trastorno bipolar, asimismo, en el pabellón 18 ingresaron CUATRO casos de Trastornos mentales y del comportamiento debido al consumo de alcohol. En los pabellones 1 y 18 ingresaron TRES y UN pacientes respectivamente con Trastornos mentales y del comportamiento debidos al consumo de múltiples drogas o de otras sustancias psicótropas y finalmente en los pabellones 1 y 20 ingresaron UNO y DOS pacientes respectivamente con Trastornos esquizoafectivos.

Grado de Educación en Hospitalización a Pabellones
Abril 2019
Gráfico N° 21



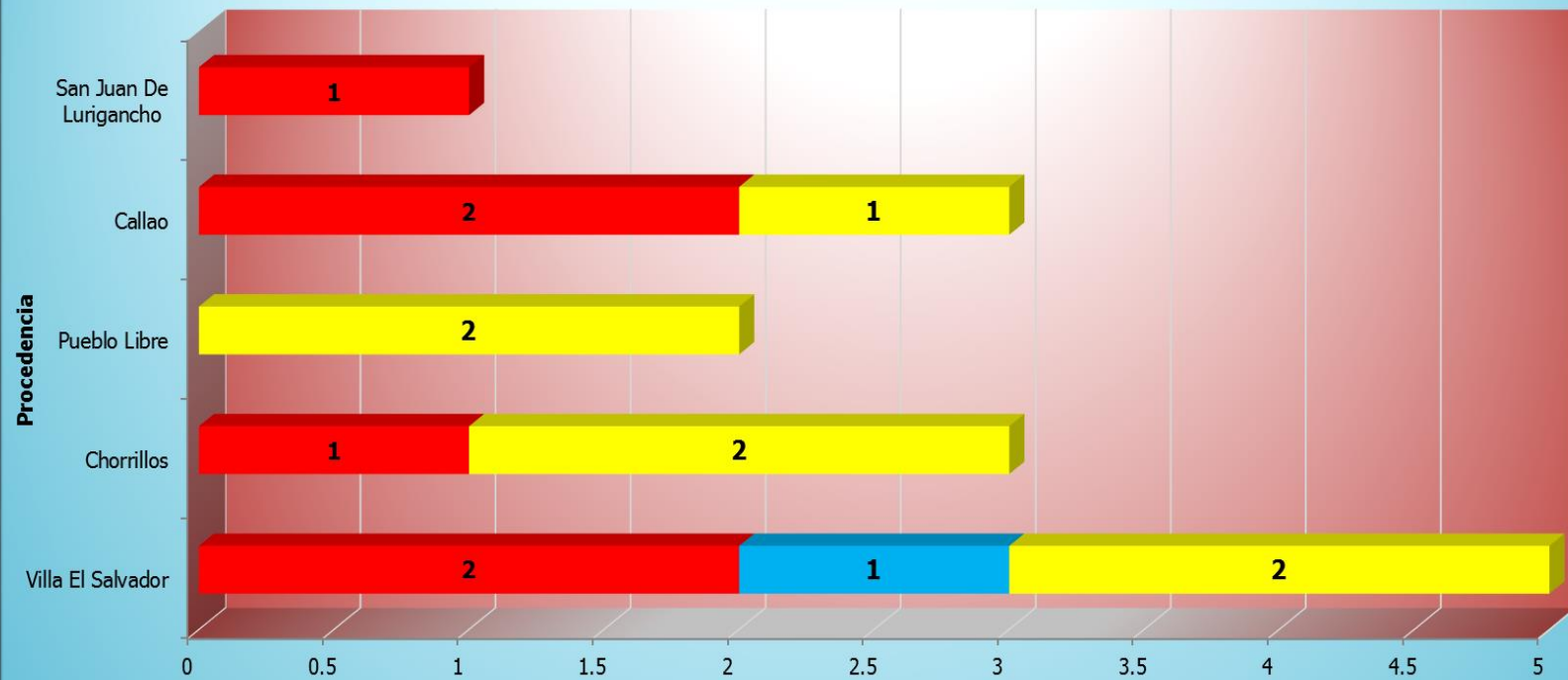
	Primaria Completa	Secundaria Completa	Secundaria Incompleta	Sup.Tec.Completa	Sup.Tec.Incompleta
■ Pabellón 1		5	4	2	1
■ Pabellón 18	1				
■ Pabellón 20	1	8	2	1	2

Fuente: Hospital Victor Larco Herrera
 Oficina de Estadística e Informática

Ingresos

Como se aprecia del gráfico, la mayoría de pacientes de los pabellones 20, 1 y 18, en el mes de Abril, tienen un grado de instrucción de secundaria completa.

**Primeros Lugares de Procedencia en Hospitalización
Abril 2019
Gráfica N° 22**



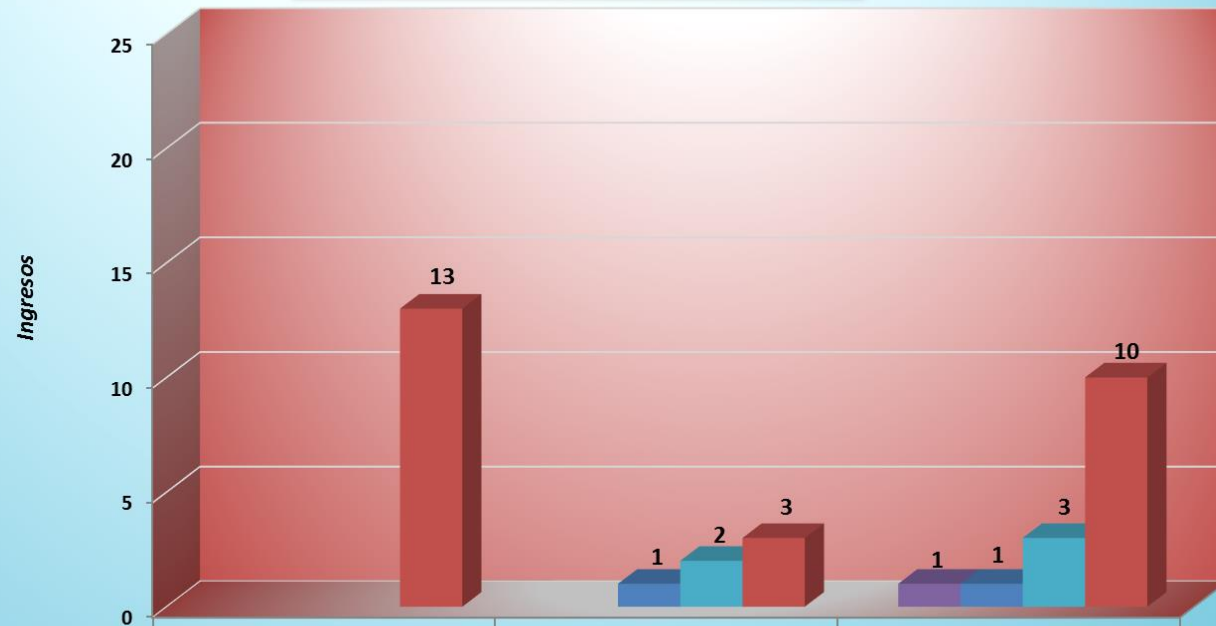
	Villa El Salvador	Chorrillos	Pueblo Libre	Callao	San Juan De Lurigancho
■ Pabellón 1	2	1		2	1
■ Pabellón 18	1				
■ Pabellón 20	2	2	2	1	

Fuente: Hospital Victor Larco Herrera

Ingresos

Como se aprecia del gráfico, los pacientes que fueron hospitalizados en el mes de Abril en los pabellones 1, 18 y 20 procedieron en su mayoría de Villa El Salvador, Callao y Chorrillos; aunque también se reportan pacientes de Pueblo Libre y San Juan de Lurigancho.

Hospitalización por Categoría Socio Económico
Abril 2019
Gráfico N° 23



	<i>Pabellón 1</i>	<i>Pabellón 18</i>	<i>Pabellón 20</i>
■ <i>CATEGORIA "B" TRAE MEDICINA</i>			1
■ <i>CATEGORIA "C" TRAE MEDICINA</i>		1	1
■ <i>CATEGORIA "D" EXONERADO TRAE MEDICINA</i>		2	3
■ <i>SEGURO INTEGRAL DE SALUD</i>	13	3	10

Fuente: Hospital Víctor Larco Herrera

Categorías

Como muestra la gráfica, en el mes de Abril, los pacientes hospitalizados en los pabellones 1, 18 y 20 son en su mayoría financiados por el SIS (26), UNO pertenece a la categoría "B", DOS pertenecen a la categoría "C" y CINCO pertenecen a la categoría "D".

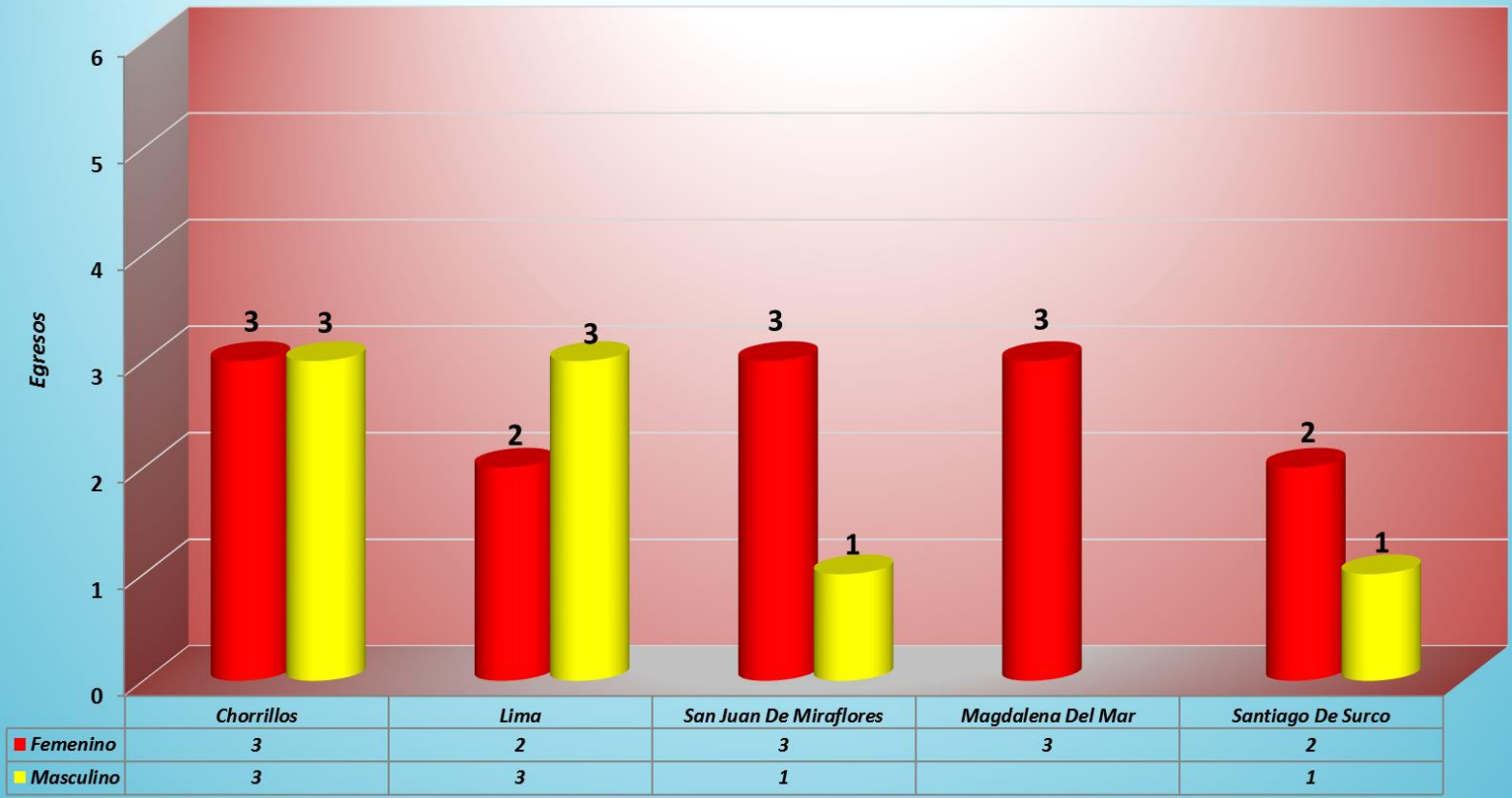
Frecuencia Acumulada Servicio de Hospitalización
Años 2018 & 2019
Gráfico N° 24



Fuente: Hospital Victor Larco Herrera
Oficina de Estadística e Informática

El presente gráfico muestra la Frecuencia Acumulada en los Servicios de Hospitalización. El número de hospitalizaciones en el mes de Abril del 2018 fue de 46, mientras que en el mes de Abril del presente año fue 34. En general existe una tendencia a mantenerse el promedio de hospitalizaciones.

Primeros Lugares de Procedencia en Egresos Hospitalarios
Abril 2019
Gráfico N° 25

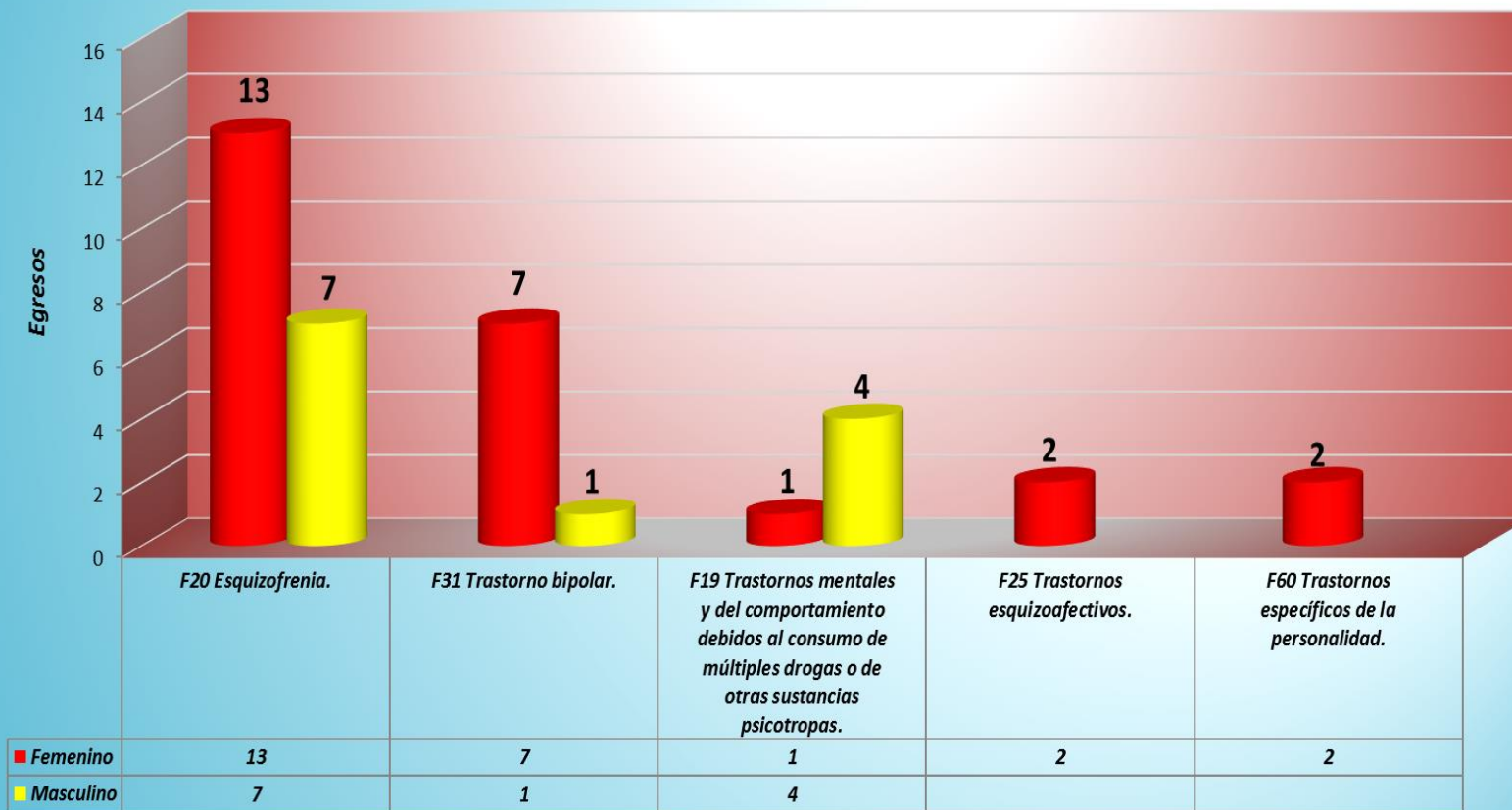


Fuente: Hospital Victor Larco Herrera

Procedencia

De acuerdo al presente gráfico de egresos, en Abril del 2019, los pacientes retornaron a su lugar de procedencia. En el caso de las mujeres, en su mayoría a Chorrillos, San Juan de Miraflores y Magdalena; en el caso de los varones a Chorrillos y Lima.

Primeras Causas de Morbilidad en Egresos Hospitalarios
Abril 2019
Gráfico N° 26

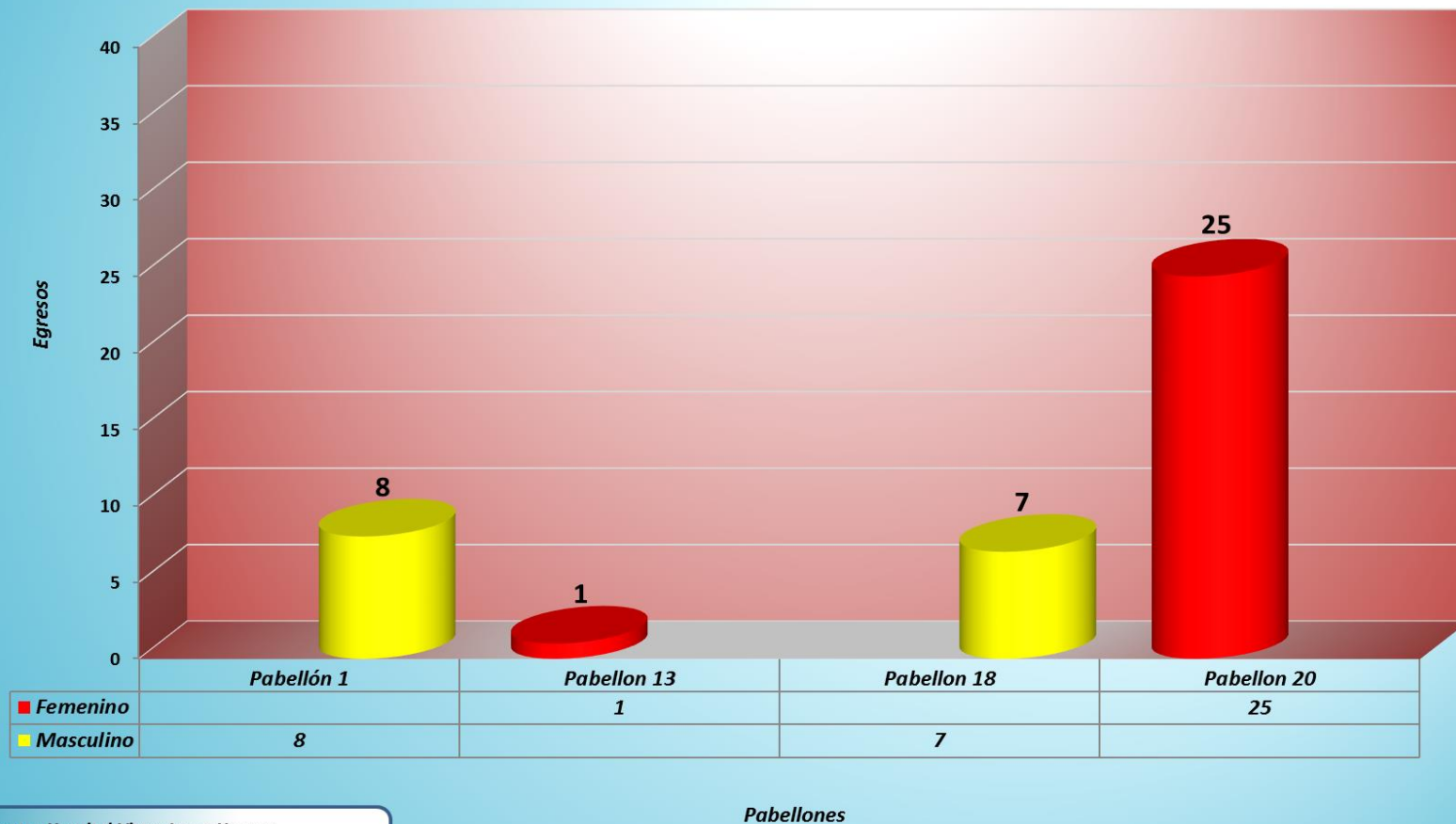


Fuente: Hospital Victor Larco Herrera

Diagnósticos

De acuerdo con los egresos hospitalarios, la primera causa de morbilidad durante el mes de Abril fue la Esquizofrenia, con TRECE casos de mujeres y SIETE de varones. La segunda causa fue Trastorno bipolar con SIETE casos de mujeres y UN varón. La tercera fue Trastornos mentales y del comportamiento debidos al consumo de múltiples drogas o de otras sustancias psicotrópicas, con UN caso de mujer y CUATRO de varones. La cuarta causa fue Trastornos esquizoafectivos con DOS casos de mujeres y finalmente DOS casos de mujeres con Trastornos específicos de la personalidad.

Egresos Hospitalarios por Pabellones y por Sexo
Abril 2019
Gráfico N° 27



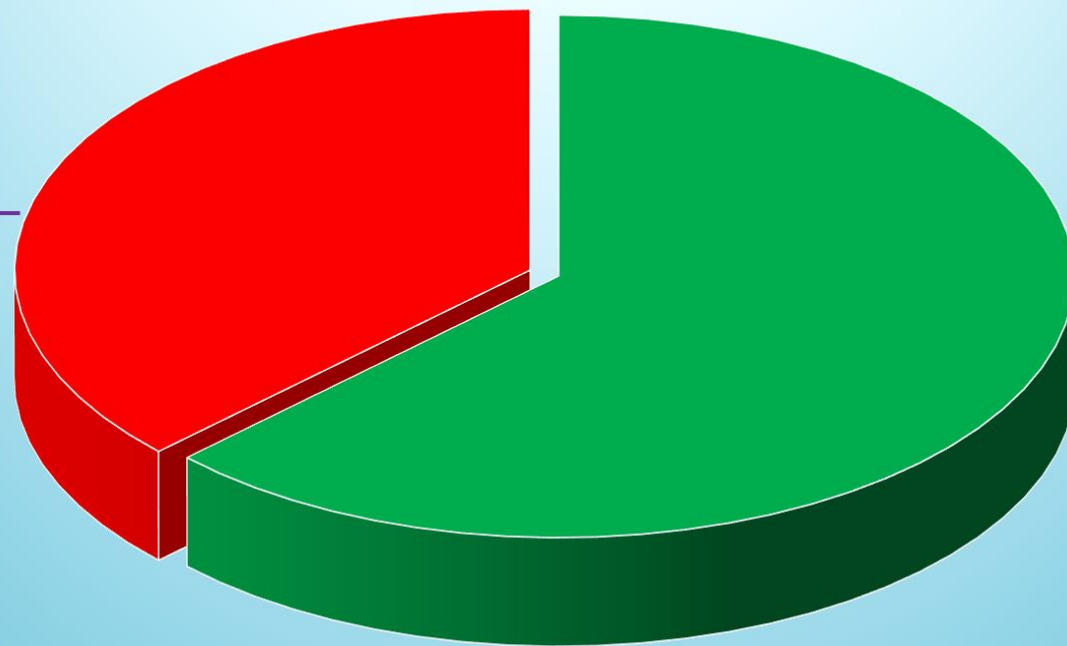
Fuente: Hospital Victor Larco Herrera
 Oficina de Estadística e Informática

Como se aprecia del gráfico, los egresos durante el mes de Abril del 2019 fueron OCHO varones del pabellón 1, UNA mujer del pabellón 13, SIETE varones del pabellón 18 y VEINTICINCO mujeres del pabellón 20.

*Distribución de Egresos por Sexo
Abril 2019
Gráfico N° 28*

Masculino, 16, 37%

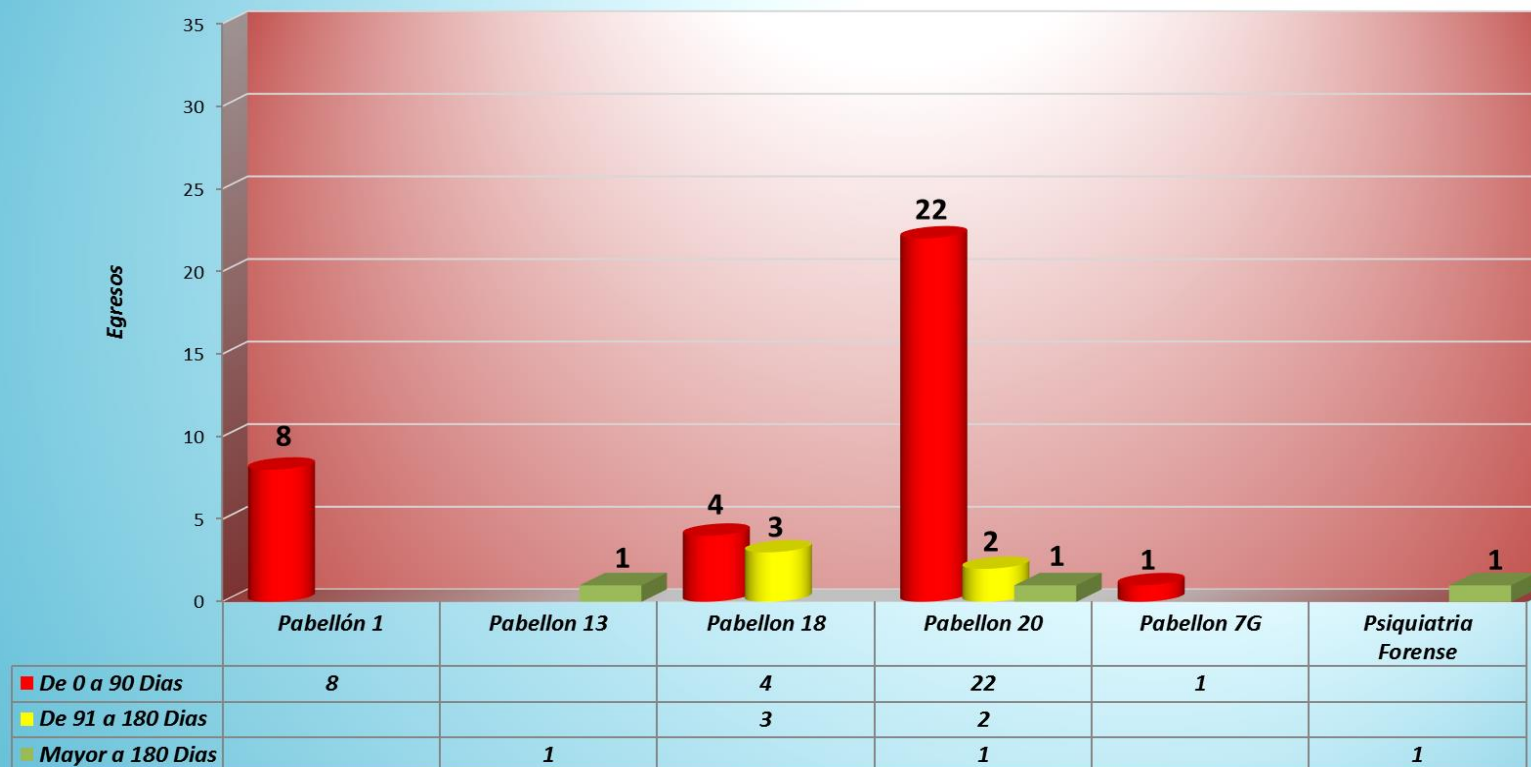
Femenino, 27, 63%



*Fuente: Hospital Victor Larco Herrera
Oficina de Estadística e Informática*

Como muestra la gráfica, el porcentaje de egresos de los servicios de hospitalización durante el mes de Abril fue 37% varones y 63% mujeres, los cuales en cantidad son 16 y 27 pacientes respectivamente.

Numero de Egresos por Estancia y por Pabellones
Abril 2019
Gráfico Nº 29

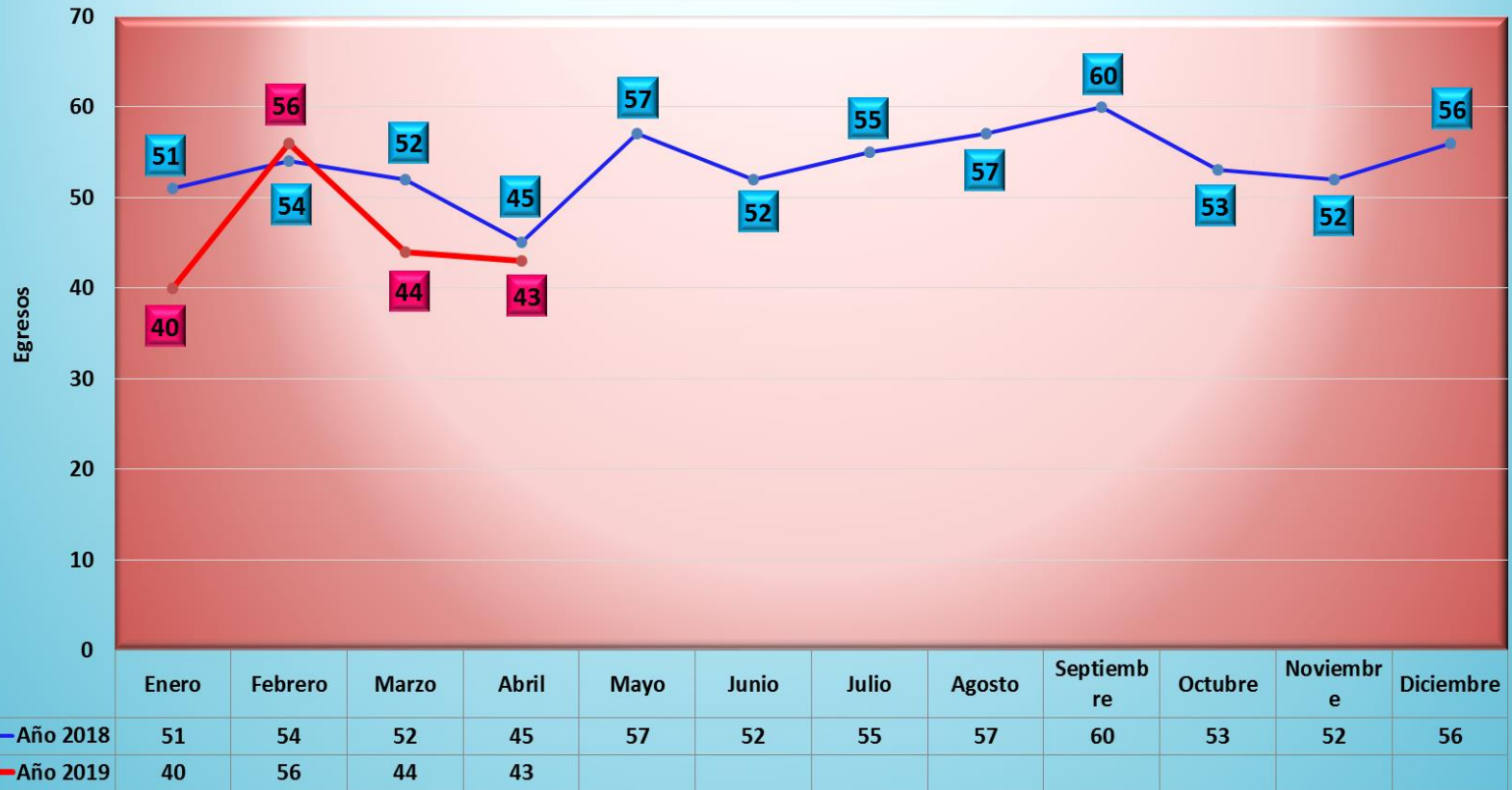


Fuente: Hospital Victor Larco Herrera
 Oficina de Estadística e Informática

Pabellones

El presente gráfico muestra la cantidad de egresos hospitalarios por estancia durante el mes de Abril. Como se aprecia, TREINTA Y CINCO pacientes tuvieron una estancia entre 0 y 90 días, CINCO pacientes tuvieron una estancia mayor a 91 días y TRES pacientes mayor a 180 días.

Frecuencia Acumulada de Egresos
Años 2018 & 2019
Abril 2019
Gráfico N° 30



Fuente: Hospital Víctor Larco Herrera
Oficina de Estadística e Informática

Meses

La presente gráfica muestra la cantidad de Egresos de los Servicios de Hospitalización, mes tras mes. En el mes de Abril del 2018 se produjeron 45 Egresos, mientras que en Abril del 2019 se produjeron 43.

Comparativo de Residuos Sólidos Biocontaminados Generados
Años 2017 al 2019
Al mes de Abril 2019
Gráfico N° 31



Fuente: Hospital Victor Larco Herrera
 Oficina de Estadística e Informática

Meses

Si tenemos en cuenta la cantidad de Residuos Sólidos Peligrosos No Comunes Biocontaminados, en comparación con los meses de Abril de los años 2017 y 2018, observamos que durante el mes de Abril del 2019, se generó (7,747 kg) una cantidad mucho mayor de residuos respecto a dichos años, pero menor que el mes anterior.