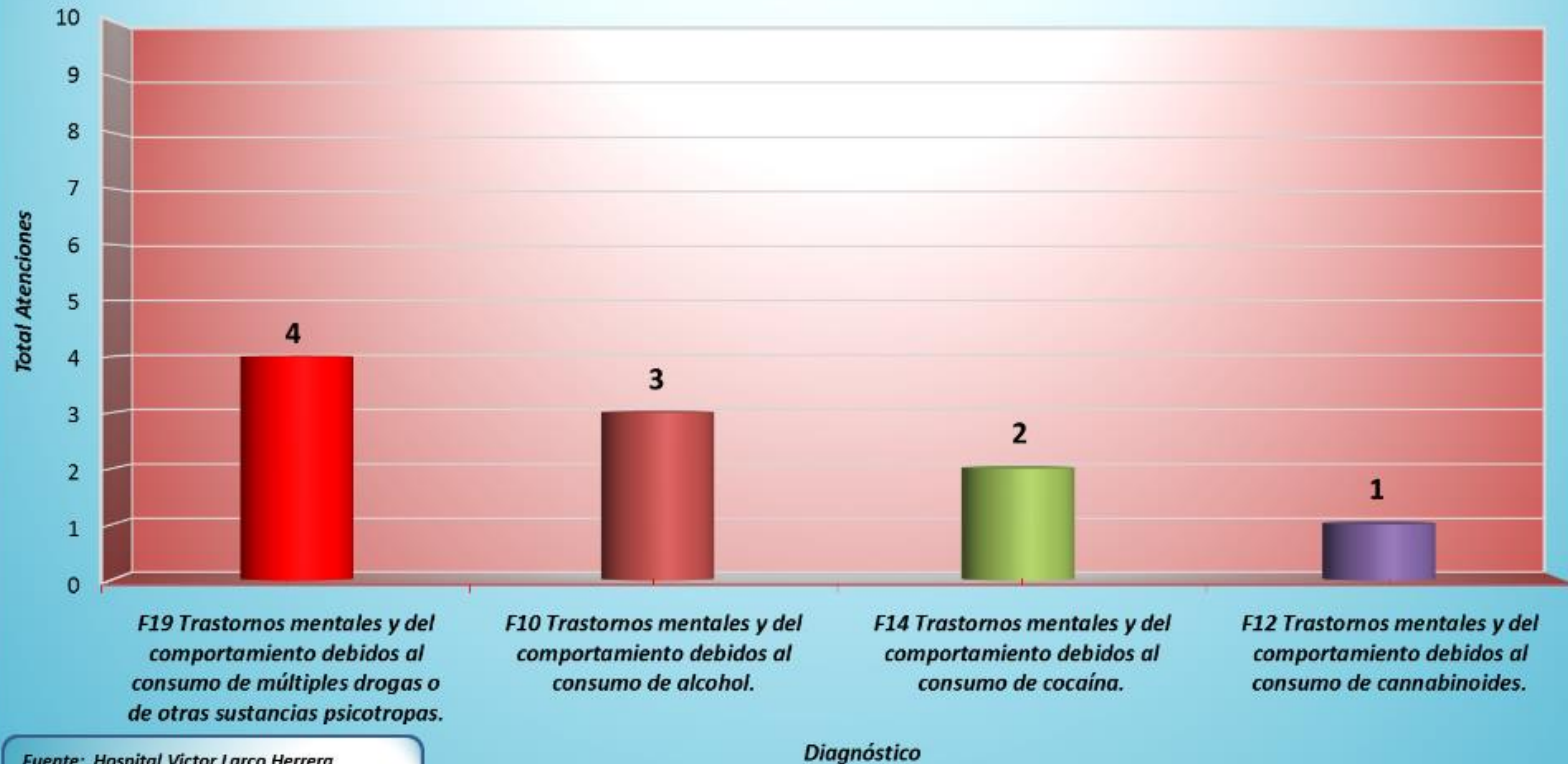


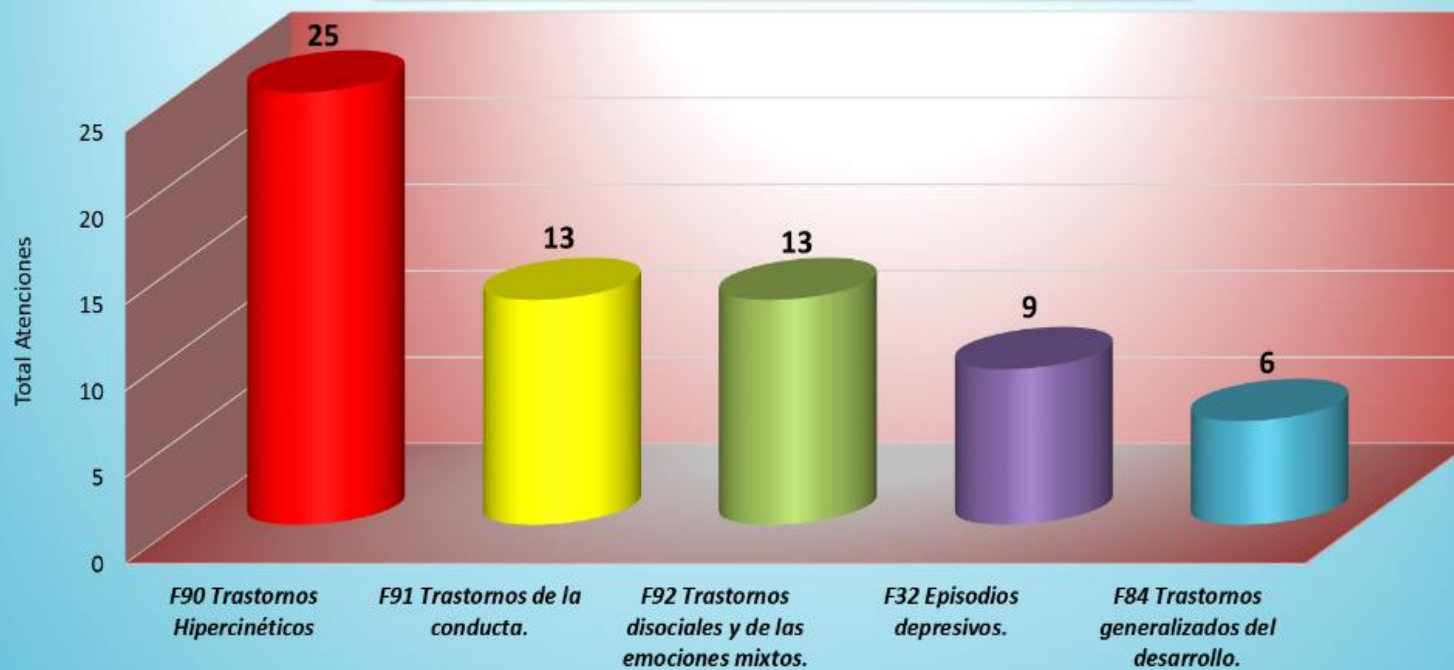
*Primeras Causas de Morbilidad  
Consulta Externa Psiquiatría Adicciones - Pacientes Nuevos  
Abril 2018  
Gráfico N° 1*



Fuente: Hospital Víctor Larco Herrera  
Oficina de Estadística e Informática

En el presente gráfico podemos observar que en el Servicio de Adicciones de Consulta Externa en el mes de Abril, se presentaron CUATRO casos nuevos de Trastornos mentales y del comportamiento debido al consumo de múltiples drogas , TRES casos de Trastornos mentales y del comportamiento debidos al consumo de alcohol, DOS casos de Trastornos mentales y del comportamiento debidos al consumo de cocaína y UN caso de Trastornos mentales y del comportamiento debido al consumo de cannabinoides.

**Primeras Causas de Morbilidad**  
**Consulta Externa Psiquiatría Niños Y Adolescentes - Pacientes Nuevos**  
**Abril 2018**  
**Gráfico N° 2**

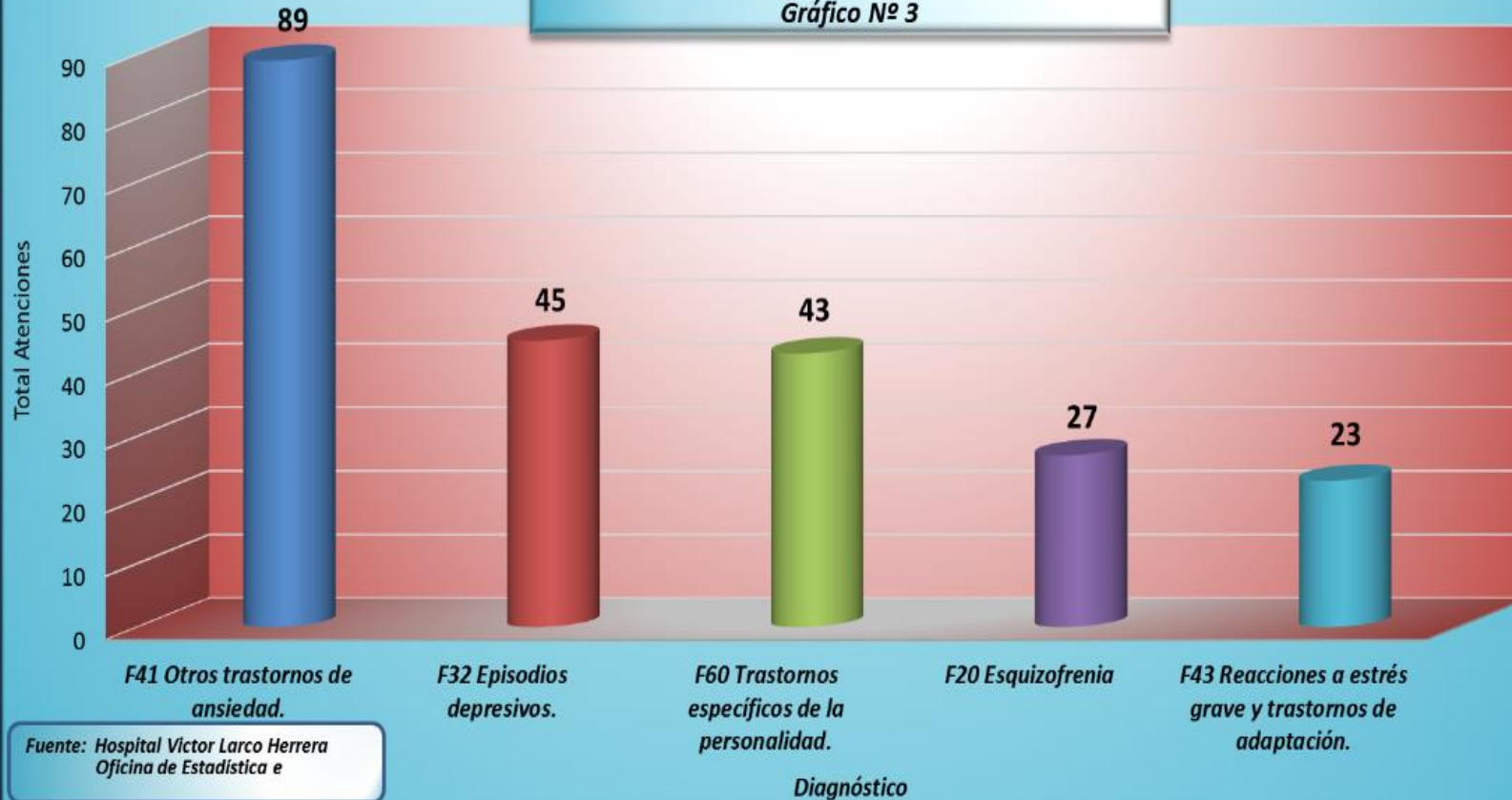


Fuente: Hospital Victor Larco Herrera  
Oficina de Estadística e Informática

Diagnóstico

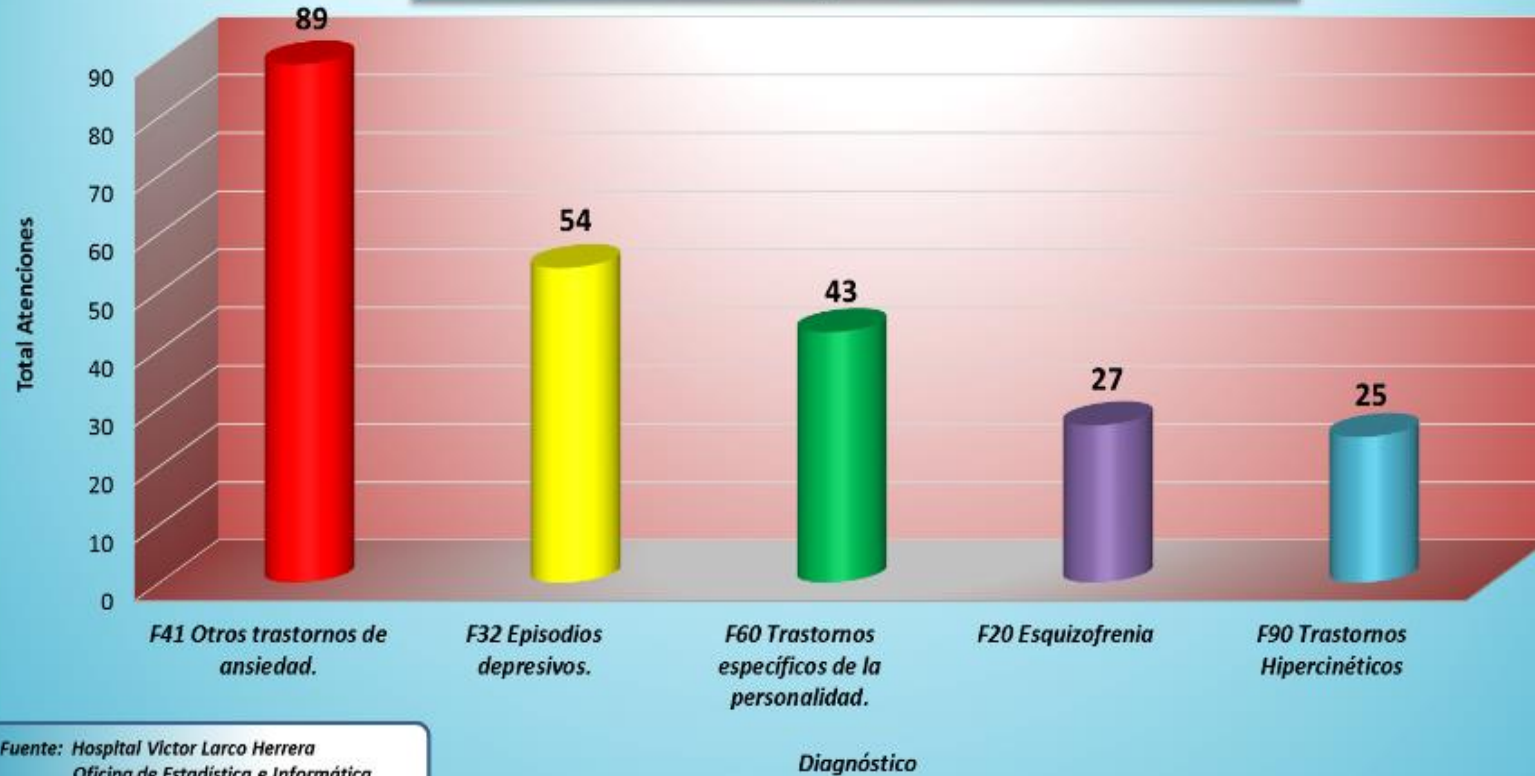
Según el presente gráfico, en el Servicio de Consulta Externa de Niños y Adolescentes del HVLH, se atendieron en el mes de Abril, 25 pacientes nuevos por Trastornos hiperkinéticos, 13 pacientes nuevos por Trastornos de la conducta, 13 pacientes nuevos por Trastornos disociales y de las emociones mixtas, 9 pacientes nuevos por Episodios depresivos y finalmente, 6 pacientes nuevos por Trastornos generalizados del desarrollo.

*Primeras Causas de Morbilidad*  
*Consulta Externa Psiquiatría Adultos - Pacientes Nuevos*  
*Abril 2018*  
*Gráfico N° 3*



Según el presente gráfico, en consulta Externa de Adultos, con respecto a los pacientes nuevos, en el mes de Abril se presentó en primer lugar a los Trastornos de ansiedad (89 casos), en segundo lugar Episodios depresivos (45 casos), luego Trastornos específicos de la personalidad (43 casos), seguido de la Esquizofrenia (27 casos) y finalmente 23 casos de Reacciones a estrés grave y trastornos de adaptación.

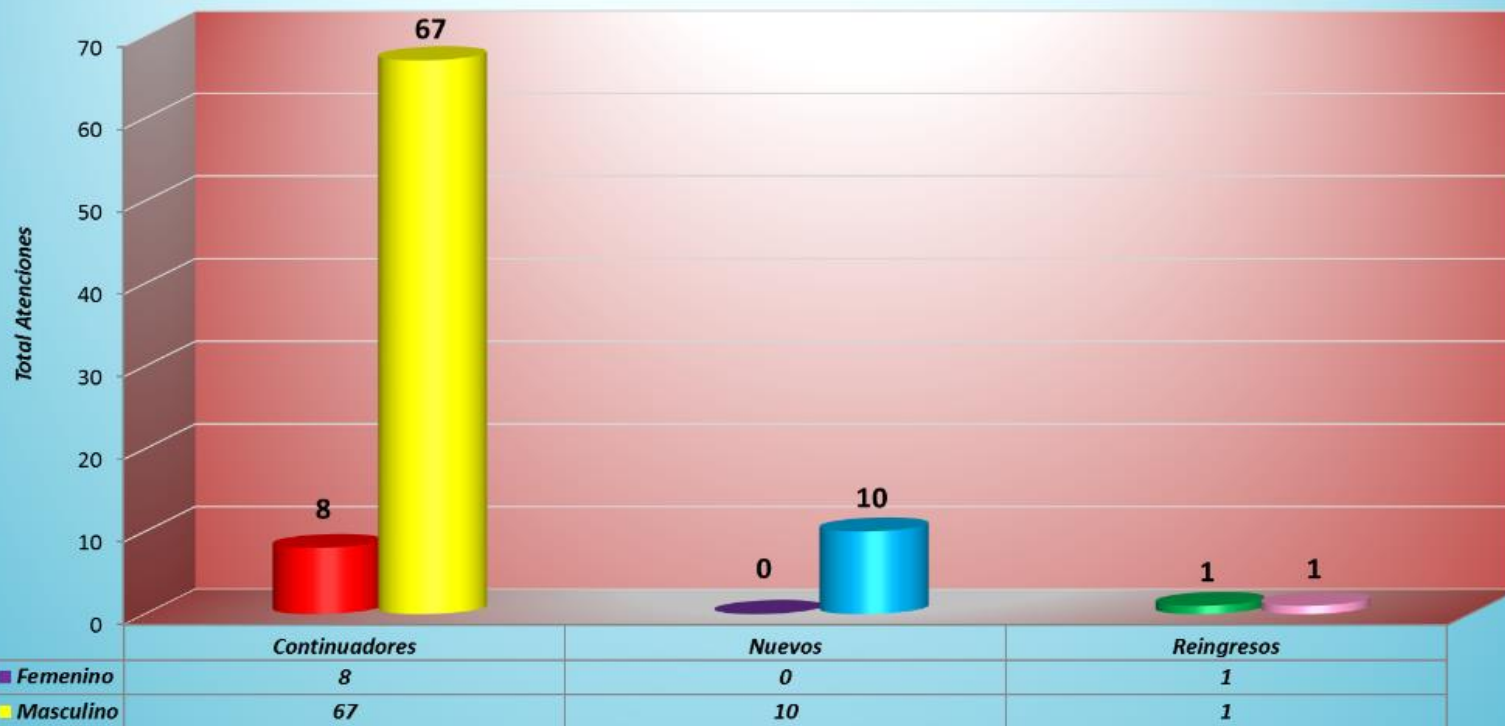
**Primeras Causas de Morbilidad de Todas las Consultas Externas Psiquiatría  
(Adultos + Niños + Adicciones) - Pacientes Nuevos  
Abril 2018  
Gráfico Nº 4**



El presente gráfico muestra que si sumamos el total de pacientes nuevos atendidos en el mes de Abril en las Consultas Externas de Adicciones, Niños y Adolescentes y Adultos, la primera causa de morbilidad fue por Trastorno de ansiedad, segunda causa Episodios depresivos, tercera causa fue por Trastornos específicos de la personalidad, la cuarta fue Esquizofrenia y finalmente, la última causa fue por Trastornos hiperkinéticos.



Consulta Externa Psiquiatría Adicciones -  
Condición Por Sexo  
Abril 2018  
Gráfico N° 5

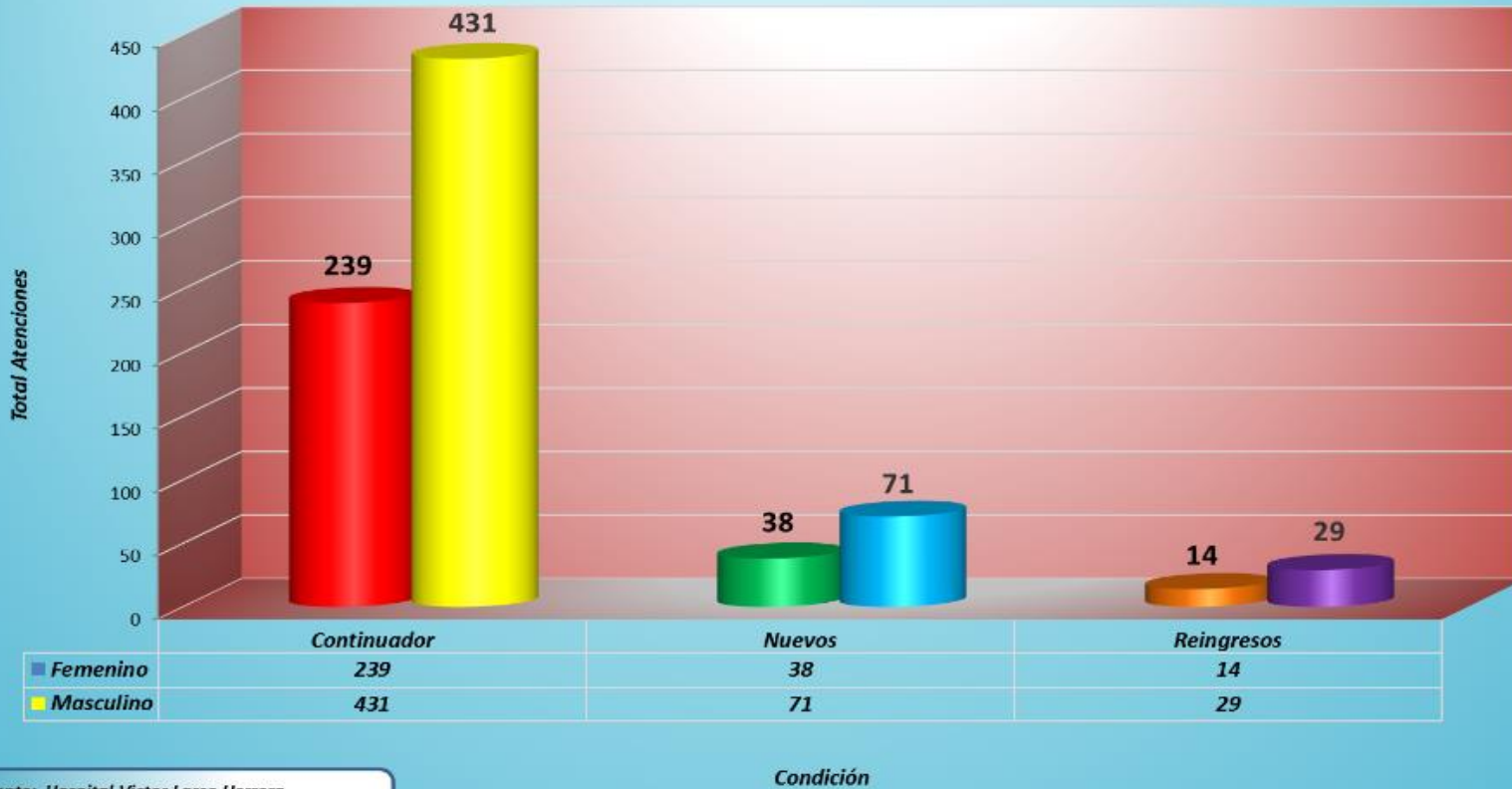


Fuente: Hospital Victor Larco Herrera  
Oficina de Estadística e Informática

Condición

Como se muestra en el gráfico, en el caso de la consulta externa de psiquiatría de Adicciones, se aprecia en el mes de Abril, una mayor cantidad de varones atendidos, tanto en nuevos, como en continuadores.

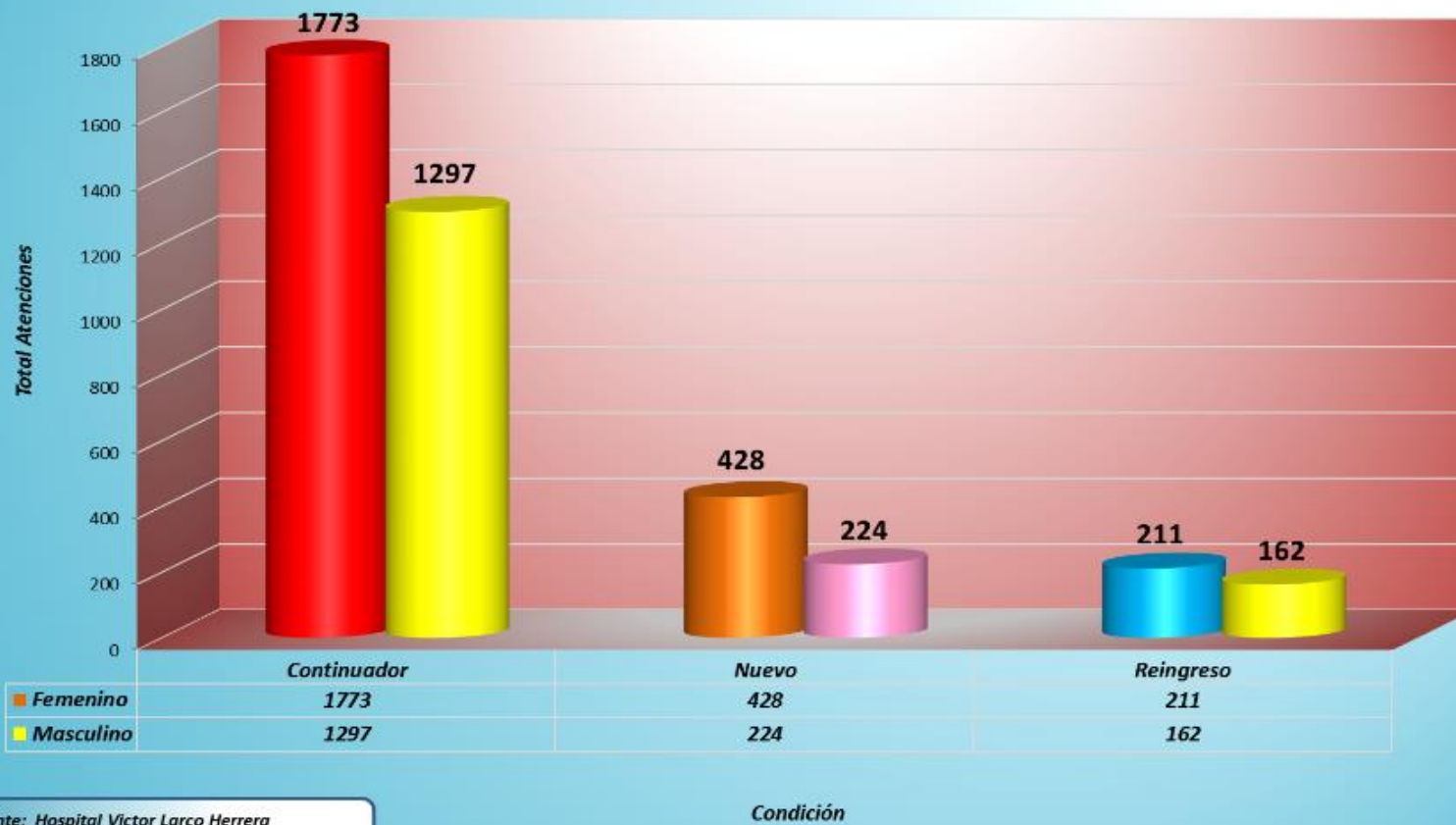
**Consulta Externas Psiquiatría  
Niños y Adolescentes Por Condición Y Sexo  
Abril 2018  
Gráfico Nº 6**



Fuente: Hospital Victor Larco Herrera  
Oficina de Estadística e Informática

**El presente gráfico nos muestra que en consulta externa de niños y adolescentes, en el mes de Abril, la cantidad de atención de varones es mayor que el de mujeres, y esa diferencia se mantiene en los pacientes continuadores, nuevos y reingresos.**

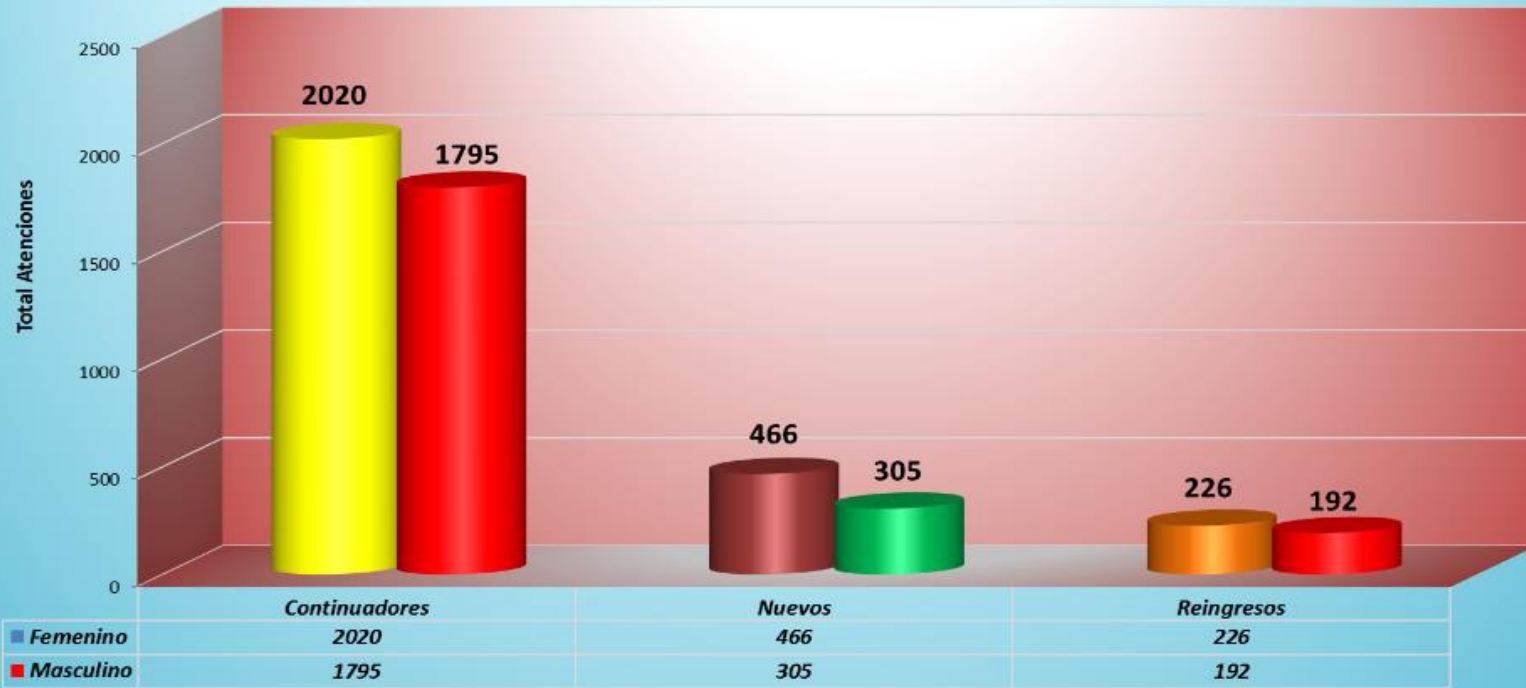
Consulta Externas Psiquiatría "Adultos" por Condición Y Sexo  
 Abril 2018  
 Gráfico N° 7



Fuente: Hospital Victor Larco Herrera  
 Oficina de Estadística e Informática

En el caso de la consulta externa de adultos, se aprecia en el mes de Abril, una mayor cantidad de mujeres atendidas, tanto en nuevos, continuadores y reingresos.

*Todas las Consultas Externas de  
Psiquiatría (Adultos + Niños + Adicciones)  
Abril 2018  
Gráfica N° 8*



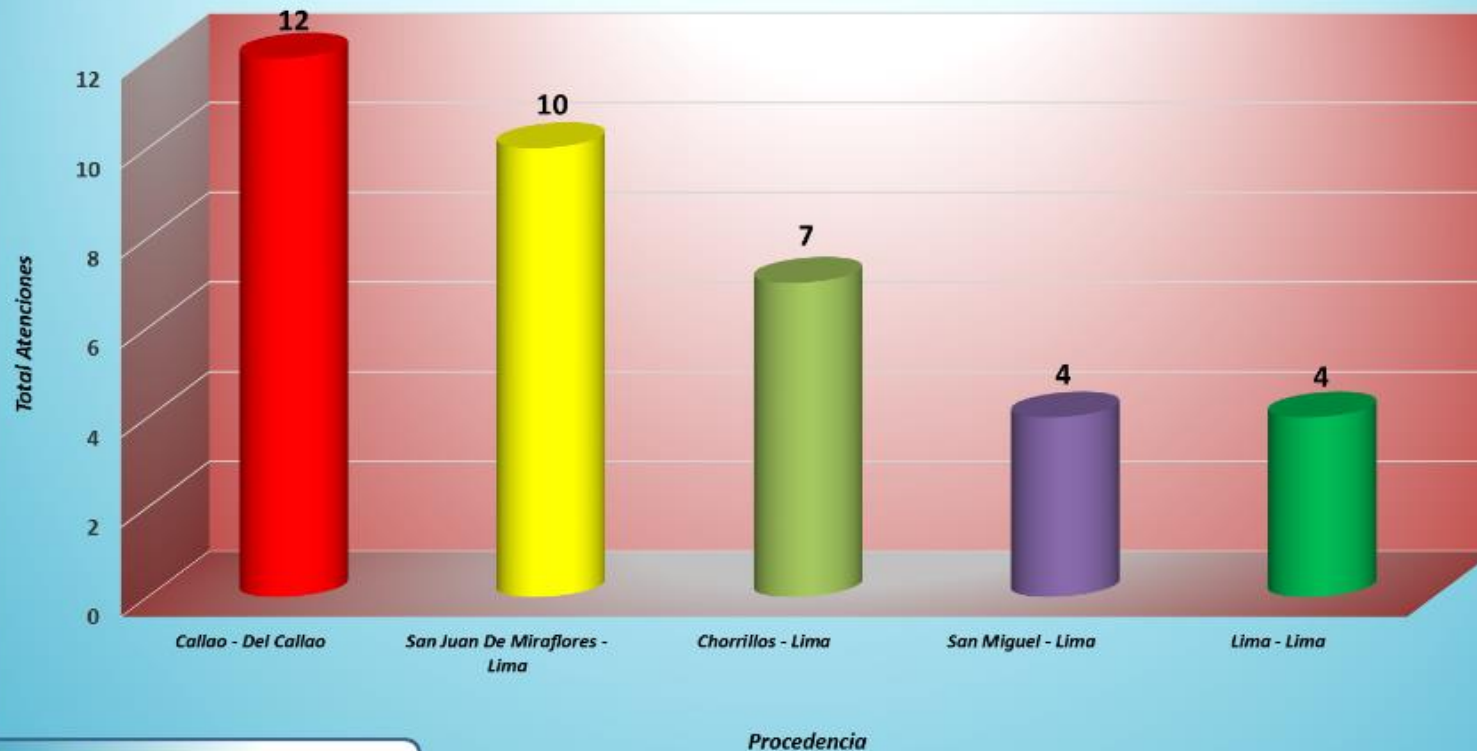
Fuente: Hospital Victor Larco Herrera  
Oficina de Estadística e Informática

Condición

**En relación a todas las consultas (niños, adultos y adicciones), en el mes de Abril, se observa que la mayor cantidad fueron continuadores Mujeres, así como en nuevos y en los reingresos .**



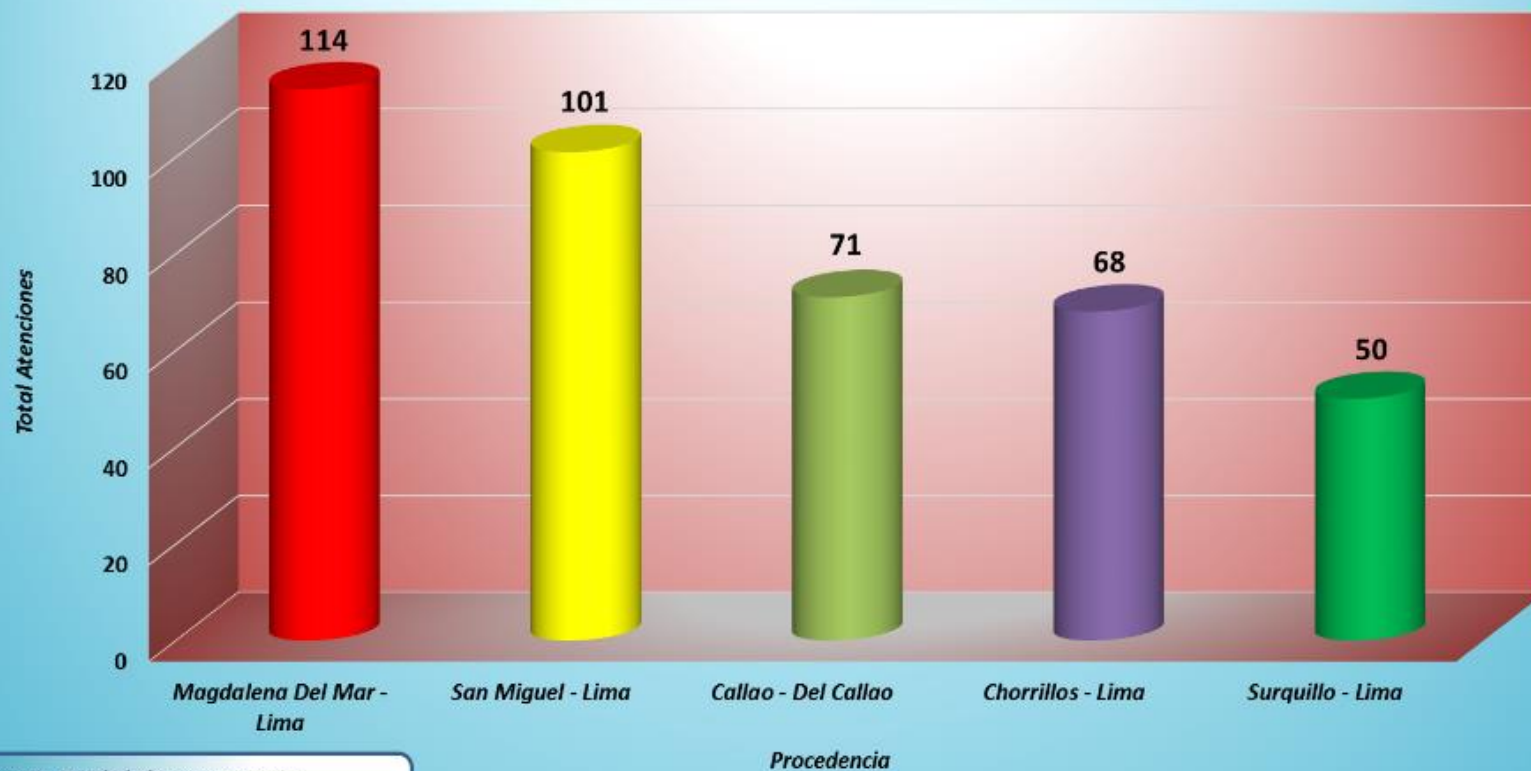
*Primeros Lugares de Procedencia  
en Consulta Externa Adicciones  
Abril 2018  
Gráfico N° 9*



Fuente: Hospital Victor Larco Herrera  
Oficina de Estadística e Informática

En el presente gráfico se muestran los casos de adicciones que acudieron a consulta externa en el mes de Abril, los cuales procedieron en primer lugar del Callao, luego San Juan de Miraflores, Chorrillos, San Miguel y finalmente Lima.

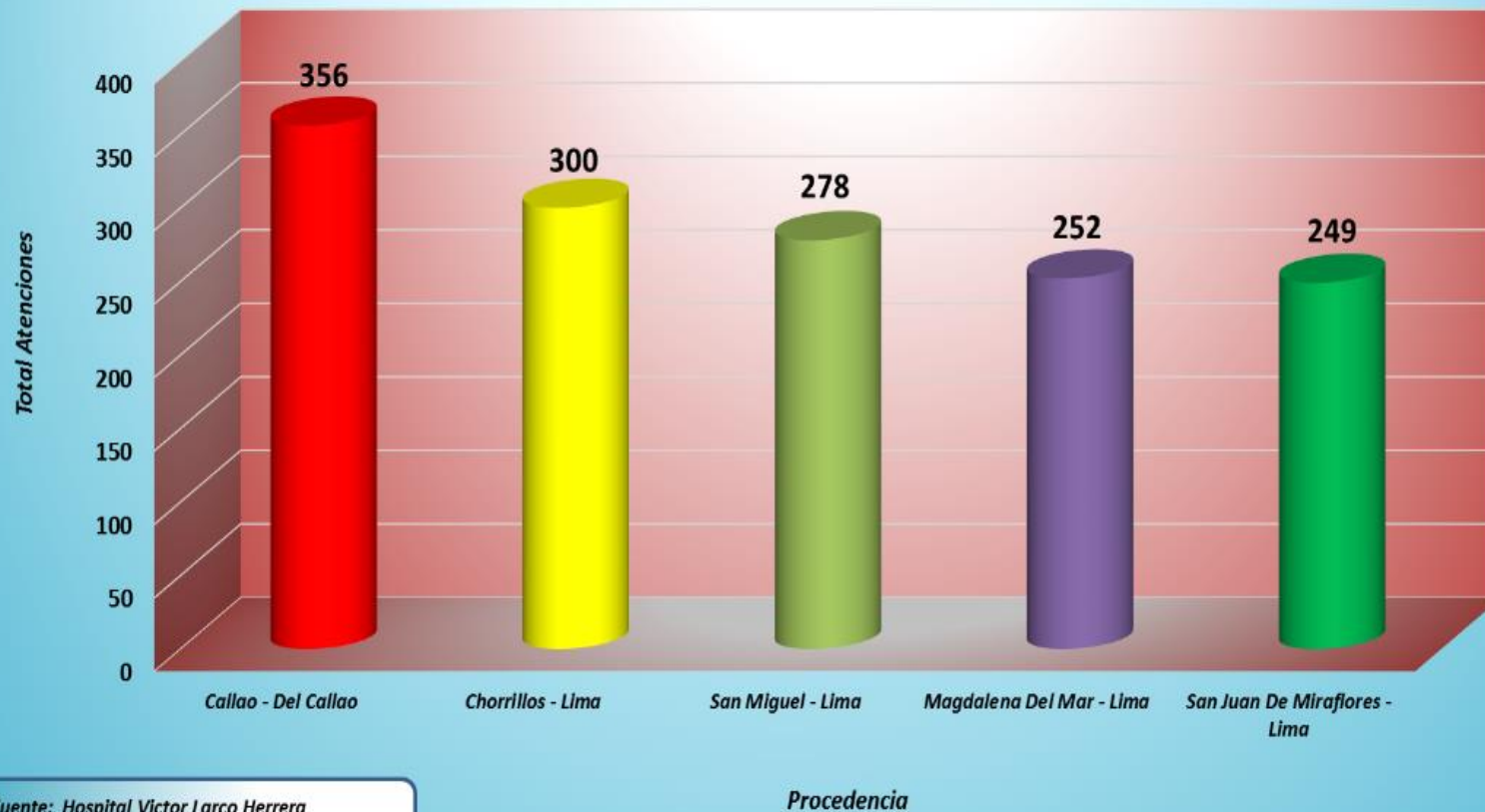
*Primeros Lugares de Procedencia de Consulta Externa en Niños Y Adolescentes  
Abril 2018  
Gráfico N° 10*



*Fuente: Hospital Víctor Larco Herrera  
Oficina de Estadística e Informática*

**De acuerdo al gráfico, los casos de niños y adolescentes que acudieron a consulta en el mes de Abril, procedieron en primer lugar de Magdalena del Mar, luego San Miguel, Callao, Chorrillos y Surquillo.**

**Primeros Lugares de Procedencia de Consulta Externa  
Psiquiatría Adultos  
Abril 2018  
Gráfico N° 11**



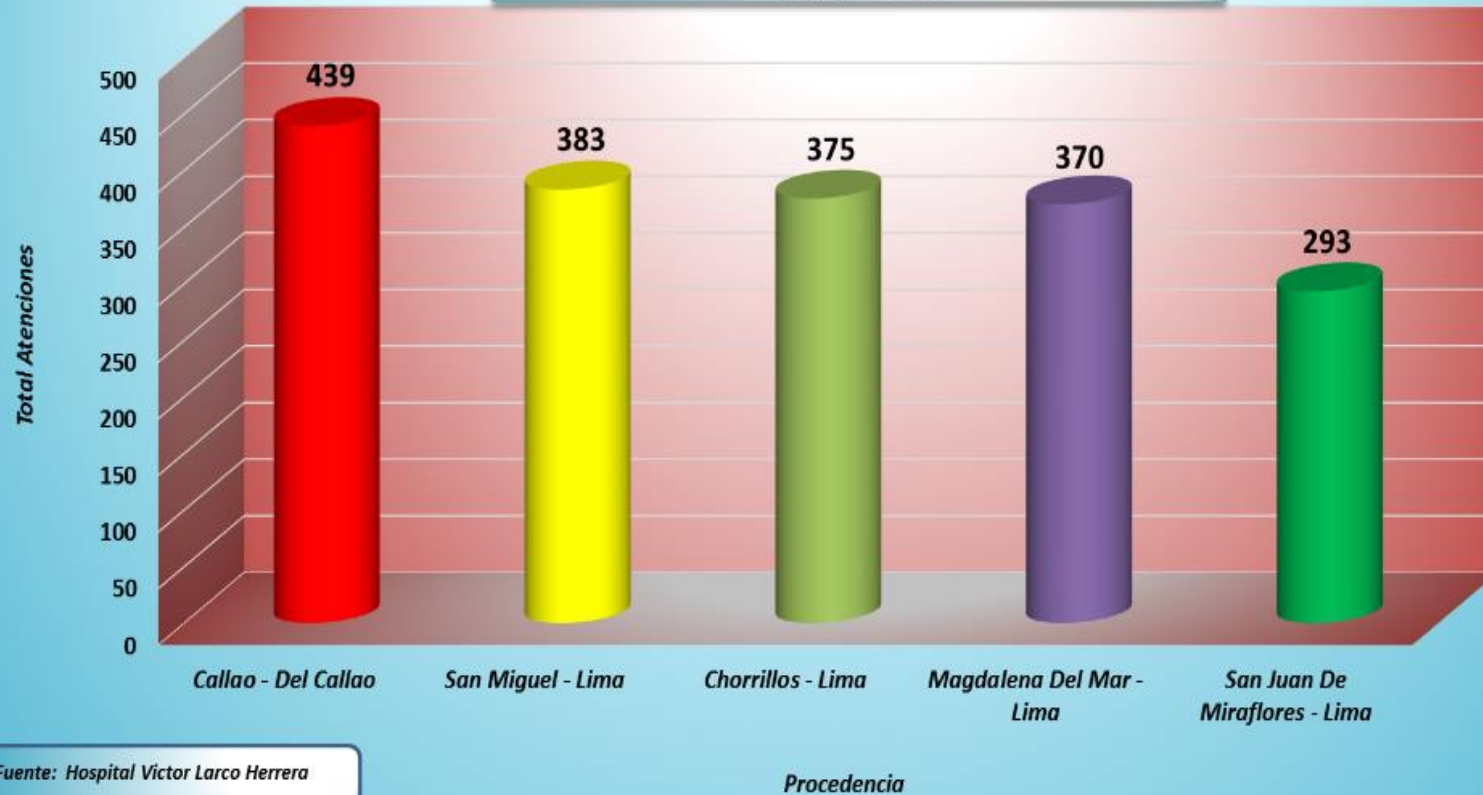
Fuente: Hospital Victor Larco Herrera  
Oficina de Estadística e Informática

Como se muestra en el gráfico, los casos que acudieron a consulta externa de adultos durante el mes de Abril, procedieron en primer lugar del Callao, luego Chorrillos, seguido de San Miguel, Magdalena del Mar y finalmente San Juan de Miraflores.

**Primeros Lugares de Procedencia de Toda la Consulta Externa  
Psiquiatría (Adultos + Niños + Adicciones)**

**Abril 2018**

**Gráfico N° 12**



Como se aprecia del gráfico, si tenemos en cuenta todas las consultas, en el mes de Abril, los pacientes procedieron en primer lugar del Callao, segundo lugar San Miguel, luego Chorrillos, en cuarto y quinto lugar se sitúan Magdalena del Mar y San Juan de Miraflores respectivamente.

**Frecuencia Acumulada Consulta Externa Psiquiatría**  
**Año 2017 & 2018**  
**Abril 2018**  
**Gráfica N° 13**

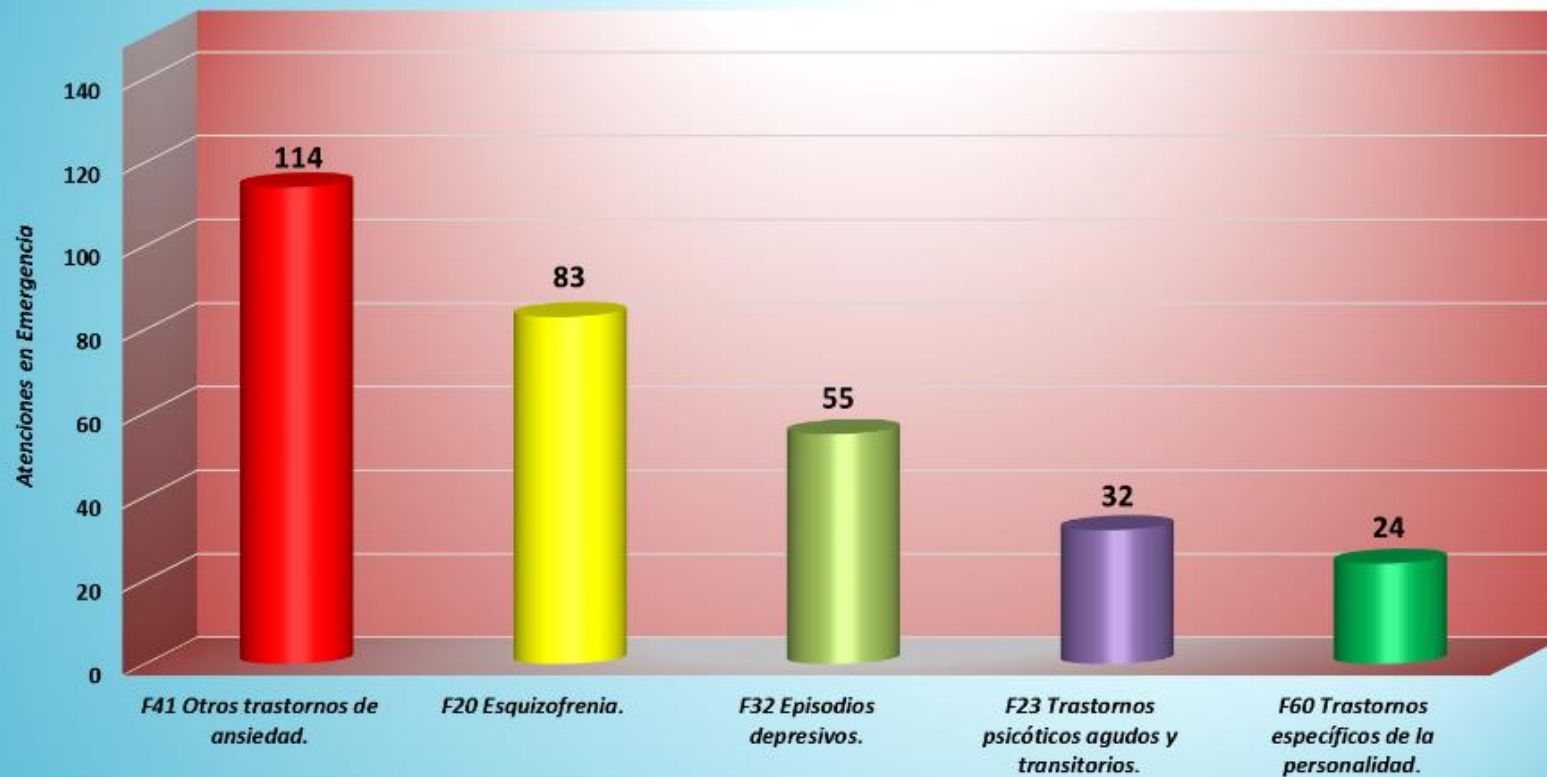


Fuente: Hospital Víctor Larco Herrera  
 Oficina de Estadística e Informática

**Si tenemos en cuenta las actividades de Consulta Externa en el Hospital Víctor Larco Herrera, en comparación al mes de Abril del año 2017 (3721 atenciones), en Abril del 2018 tenemos en total 5004 atenciones.**



**Primeras Causas de Morbilidad de Ingresos a Emergencia**  
Abril 2018  
Gráfico N° 14

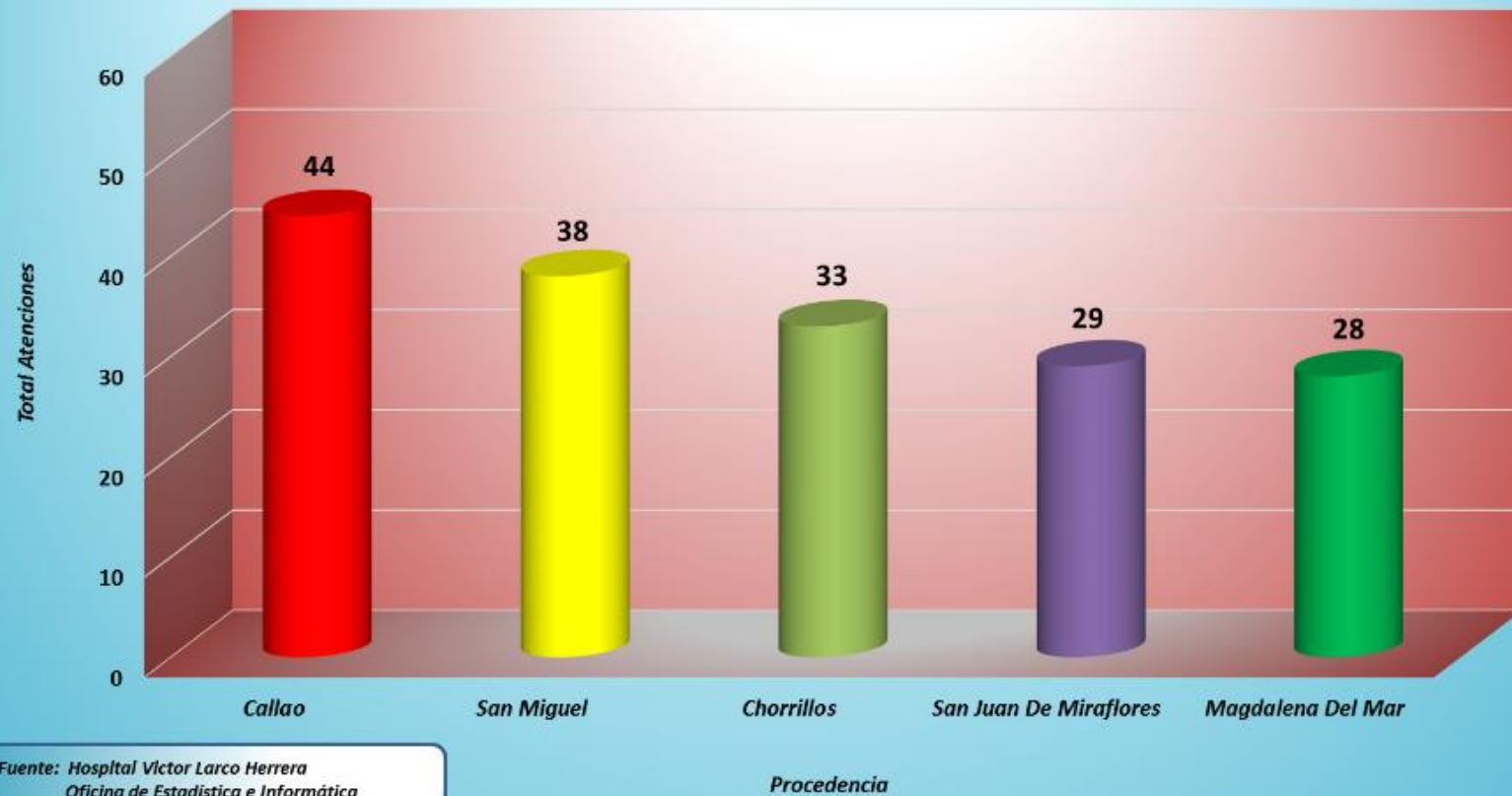


Fuente: Hospital Victor Larco Herrera  
Oficina de Estadística e Informática

Diagnósticos

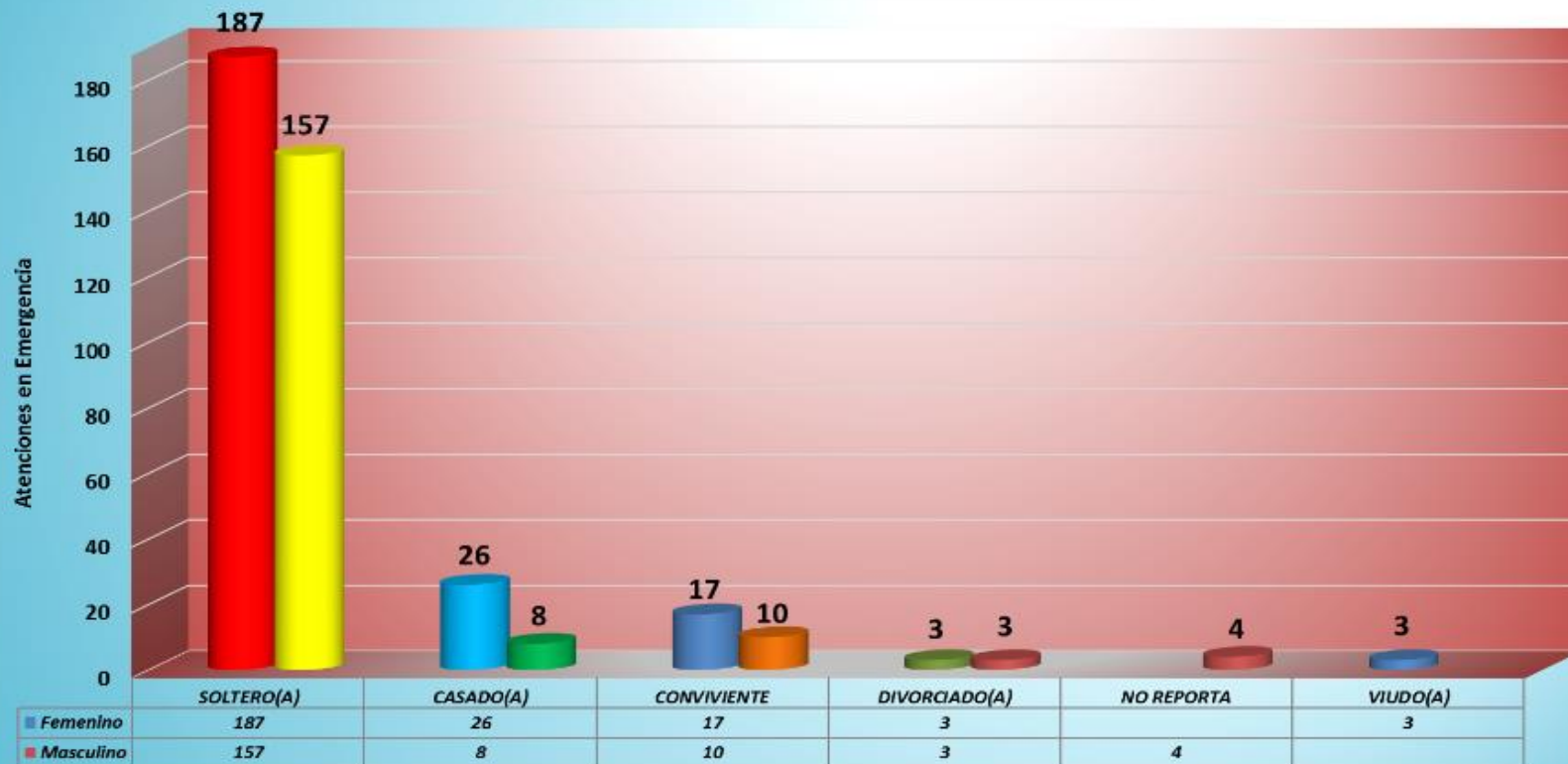
Como se muestra en la gráfica, la primera causa de morbilidad en el servicio de emergencia, en el mes de Abril, fue Trastorno de ansiedad, seguido por Esquizofrenia, luego Episodios depresivos, Trastornos psicóticos agudos y transitorios y finalmente Trastornos específicos de la personalidad.

*Primeros Lugares de Procedencia en Emergencia  
Abril 2018  
Gráfico Nº 15*



Como se aprecia del gráfico, los pacientes que acudieron al servicio de emergencia en el mes de Abril, procedieron en primer lugar del Callao, seguido por San Miguel, Chorrillos, San Juan de Miraflores y finalmente Magdalena del Mar.

**Ingreso por Emergencia por Estado Civil y por Sexo**  
 Abril 2018  
 Gráfico N° 16

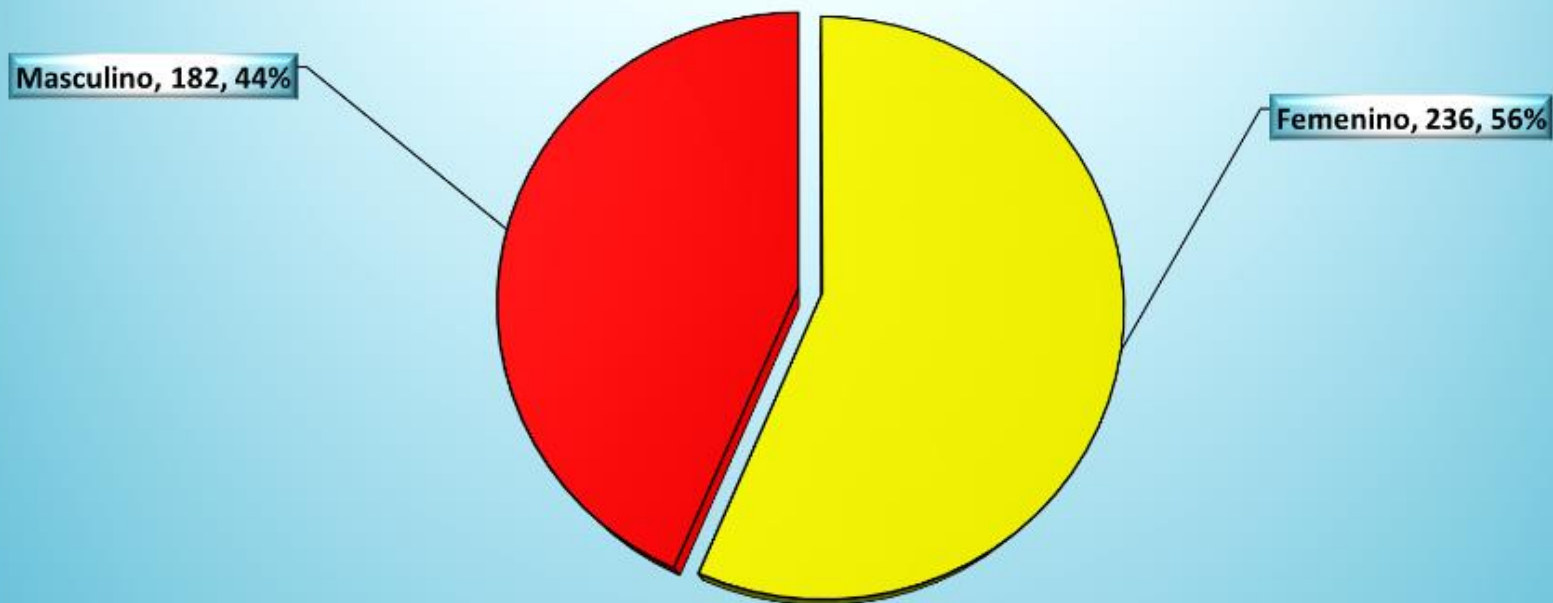


Fuente: Hospital Victor Larco Herrera  
 Oficina de Estadística e Informática

Estado Civil

En el presente gráfico se aprecia que en el mes de Abril, acudieron una mayor cantidad de pacientes solteros de ambos sexos al servicio de emergencia del HVLH.

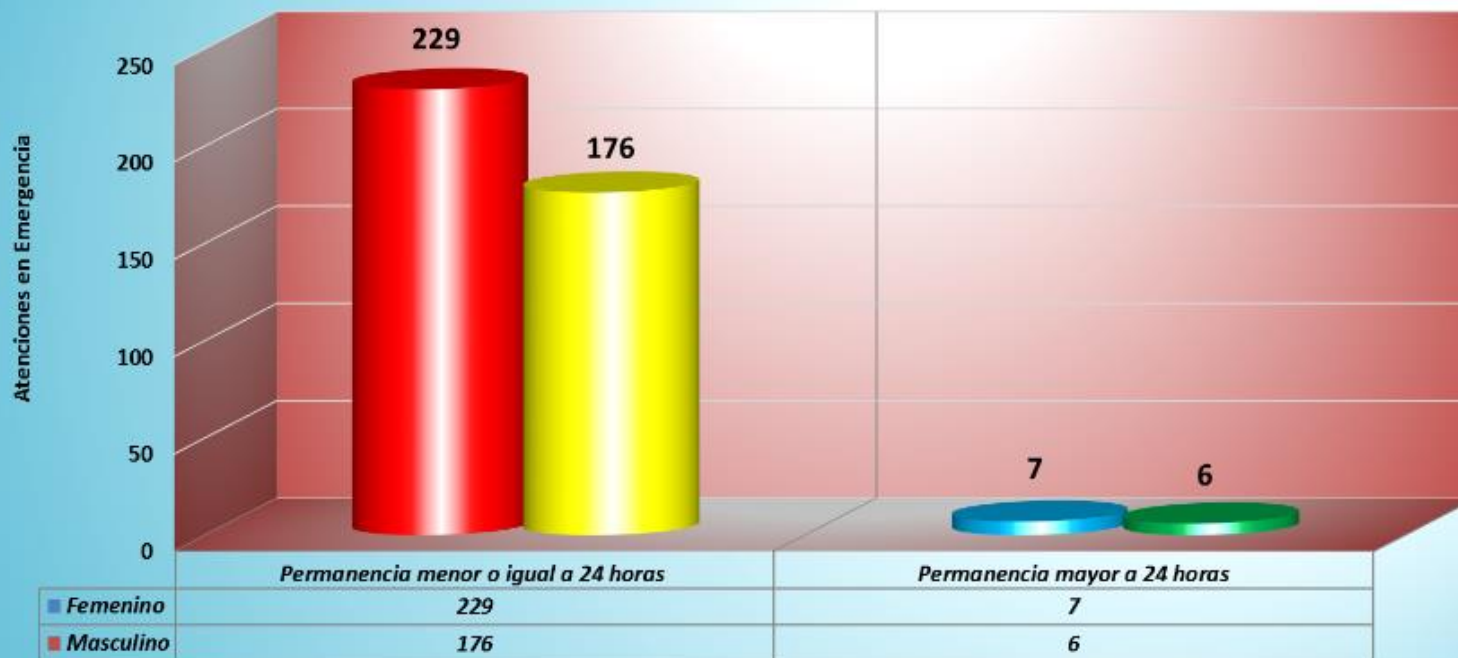
Ingresos a Emergencia según Sexo  
Abril 2018  
Gráfico N° 17



Fuente: Hospital Victor Larco Herrera  
Oficina de Estadística e Informática

Como muestra el gráfico, se aprecia un mayor porcentaje de atenciones de mujeres en el servicio de emergencia durante el mes de Abril del 2018.

**Tiempo de Permanencia en Emergencia - por Sexo**  
**Mes de Abril 2018**  
**Gráfica N° 18**



Fuente: Hospital Víctor Larco Herrera  
 Oficina de Estadística e Informática

Tiempo de Permanencia

En el presente gráfico se observa que en Abril, la mayoría de pacientes tuvieron una estancia menor o igual a 24 horas; Es decir, su crisis se resuelve el mismo día de la atención, tanto de varones como de mujeres. Se observa también 13 pacientes con un tiempo de permanencia mayor a 24 horas.



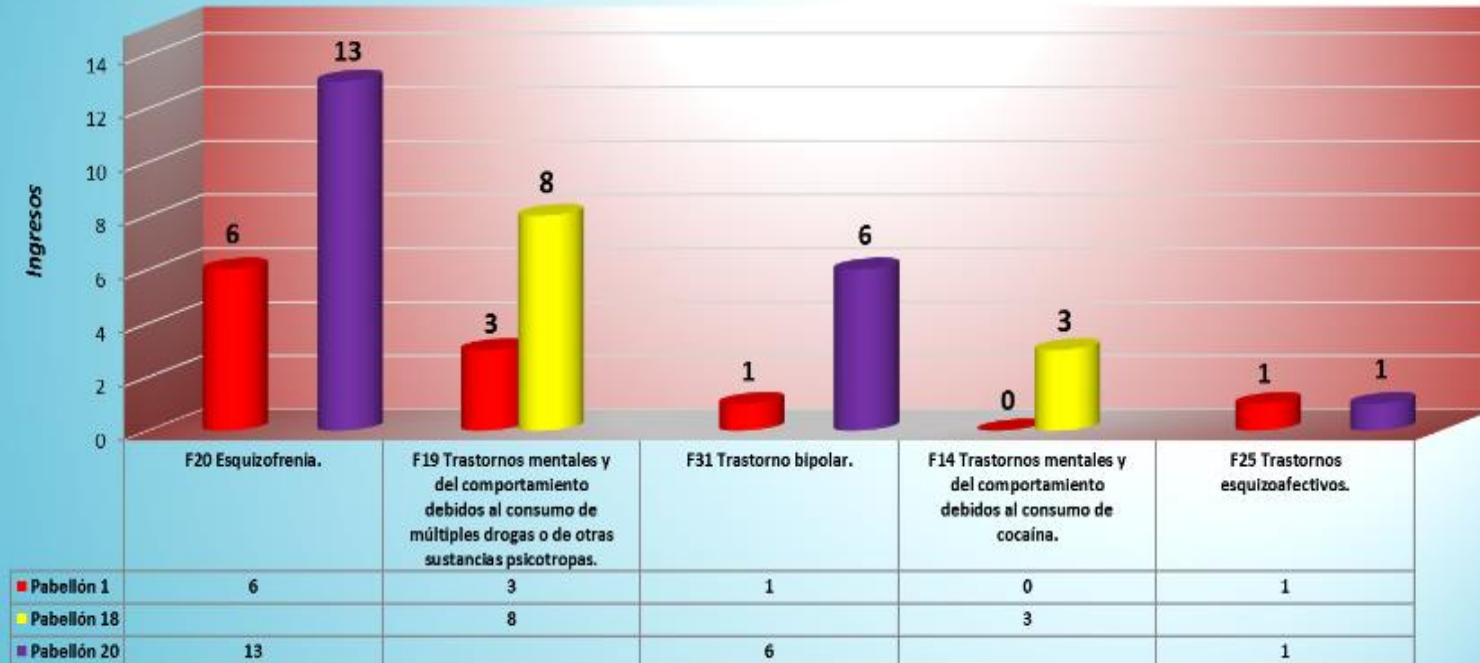
Frecuencia Acumulada de Ingresos a Emergencia  
Años 2017 & 2018  
Gráfica N° 19



Fuente: Hospital Víctor Larco Herrera  
Oficina de Estadística e Informática

El presente gráfico muestra la Frecuencia Acumulada de Ingresos a Emergencia. Si comparamos con el mes de Abril del 2017 (342 ingresos), en el mes de Abril del 2018 se produjeron 418 ingresos. Esta cifra puede variar mes a mes, pero en general la tendencia es a aumentar.

**Distribución de Morbilidad por Ingresos a Pabellones**  
**Abril 2018**  
**Gráfico N° 20**

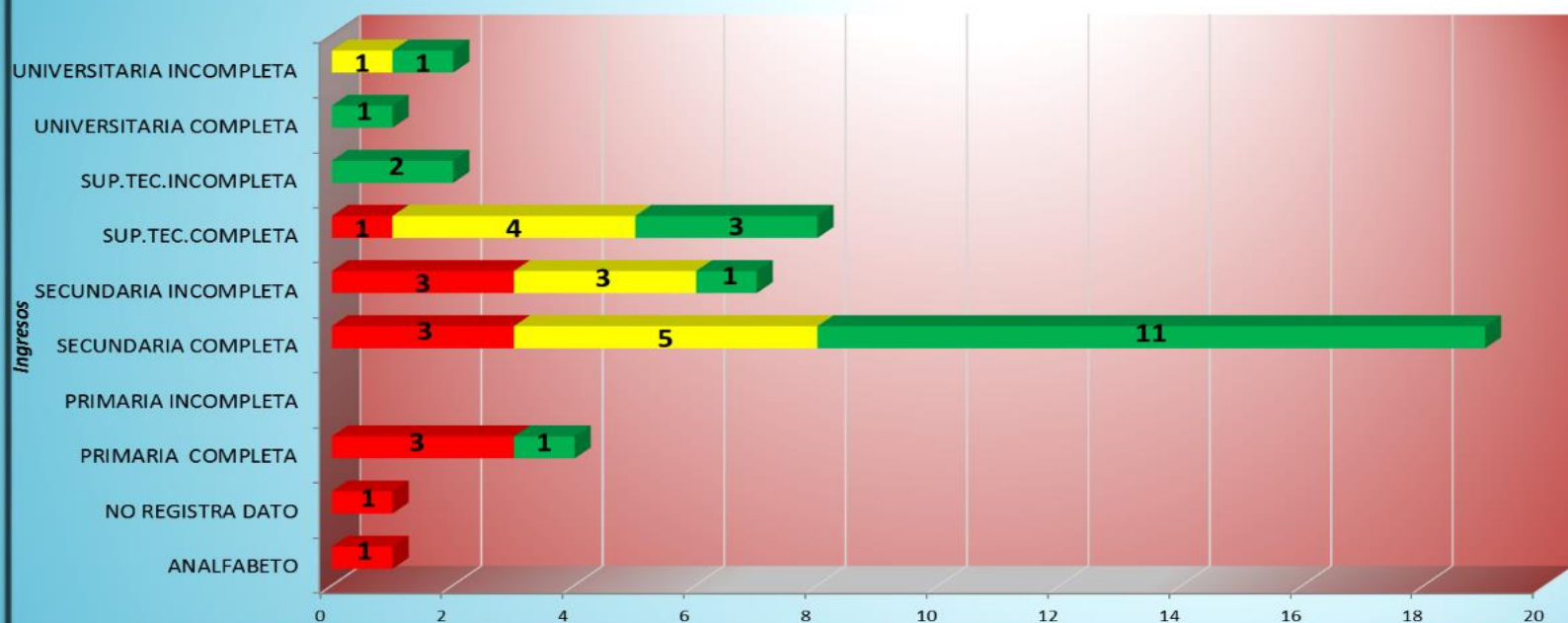


Fuente: Hospital Víctor Larco Herrera

Diagnósticos

En el siguiente gráfico se observan los ingresos a pabellones según morbilidad en el mes de Abril. En los pabellones 1 y 20 ingresaron SEIS y TRECE pacientes respectivamente con Esquizofrenia. En los pabellones 1 y 18 ingresaron TRES y OCHO pacientes respectivamente con Trastornos mentales y del comportamiento debidos al consumo de drogas u otras sustancias psicotropas. En los pabellones 1 y 20 ingresaron UNO y SEIS pacientes respectivamente con Trastornos bipolar. En el pabellón 18 ingresaron TRES pacientes con Trastornos mentales y del comportamiento debido al consumo de cocaína y finalmente, en los pabellones 1 y 20 ingresaron UNO y UN pacientes respectivamente con Trastornos esquizoafectivos.

**Grado de Educación en Hospitalización a Pabellones  
Abril 2018  
Gráfico N° 21**



	ANALFABETO	NO REGISTRA DATO	PRIMARIA COMPLETA	PRIMARIA INCOMPLETA	SECUNDARIA COMPLETA	SECUNDARIA INCOMPLETA	SUP.TEC.COMPLETA	SUP.TEC.INCOMPLETA	UNIVERSITARIA COMPLETA	UNIVERSITARIA INCOMPLETA
■ Pabellón 1	1	1	3		3	3	1			
■ Pabellón 18					5	3	4			1
■ Pabellón 20			1		11	1	3	2	1	1

Fuente: Hospital Víctor Larco Herrera  
Oficina de Estadística e Informática

Grado de Instrucción

Como se aprecia del gráfico, la mayoría de pacientes de los pabellones 20, 1 y 18, en el mes de Abril, tienen un grado de instrucción de secundaria completa.

**Primeros Lugares de Procedencia en Hospitalización  
Abril 2018  
Gráfica N° 22**



	San Juan De Miraflores	Lima	Callao	Chorrillos	San Isidro
■ Pabellón 1	2	1	2	1	
■ Pabellón 5					
■ Pabellón 18	3	1		2	2

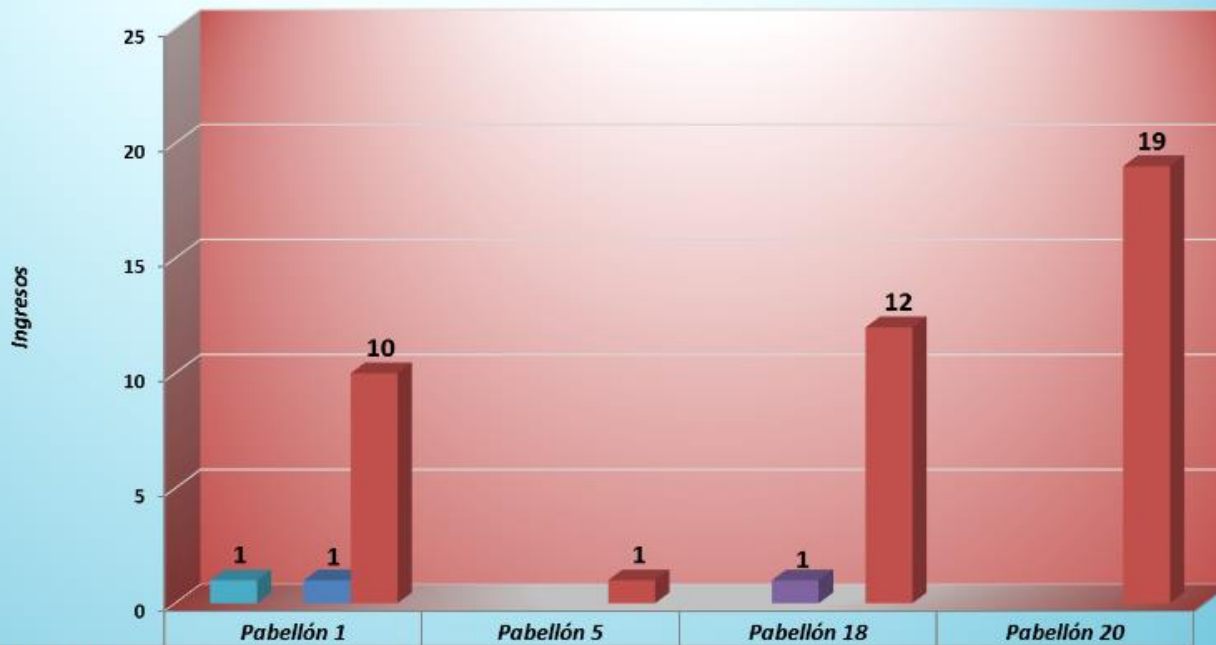
Fuente: Hospital Victor Larco Herrera  
Oficina de Estadística e Informática

Ingresos

Como se puede apreciar del gráfico, los pacientes que fueron hospitalizados en el mes de Abril en los pabellones 1, 5 y 18, procedieron de San Juan de Miraflores y Chorrillos en su mayoría, aunque también se reportan pacientes de Lima, Callao y San Isidro.



**Hospitalización por Categoría Socio Económico**  
**Abril 2018**  
**Gráfico N° 23**



	Pabellón 1	Pabellón 5	Pabellón 18	Pabellón 20
CATEGORIA "B" TRAE MEDICINA	1			
CATEGORIA "C" TRAE MEDICINA			1	
CATEGORIA "D" EXONERADO TOTAL	1			
SEGURO INTEGRAL DE SALUD	10	1	12	19

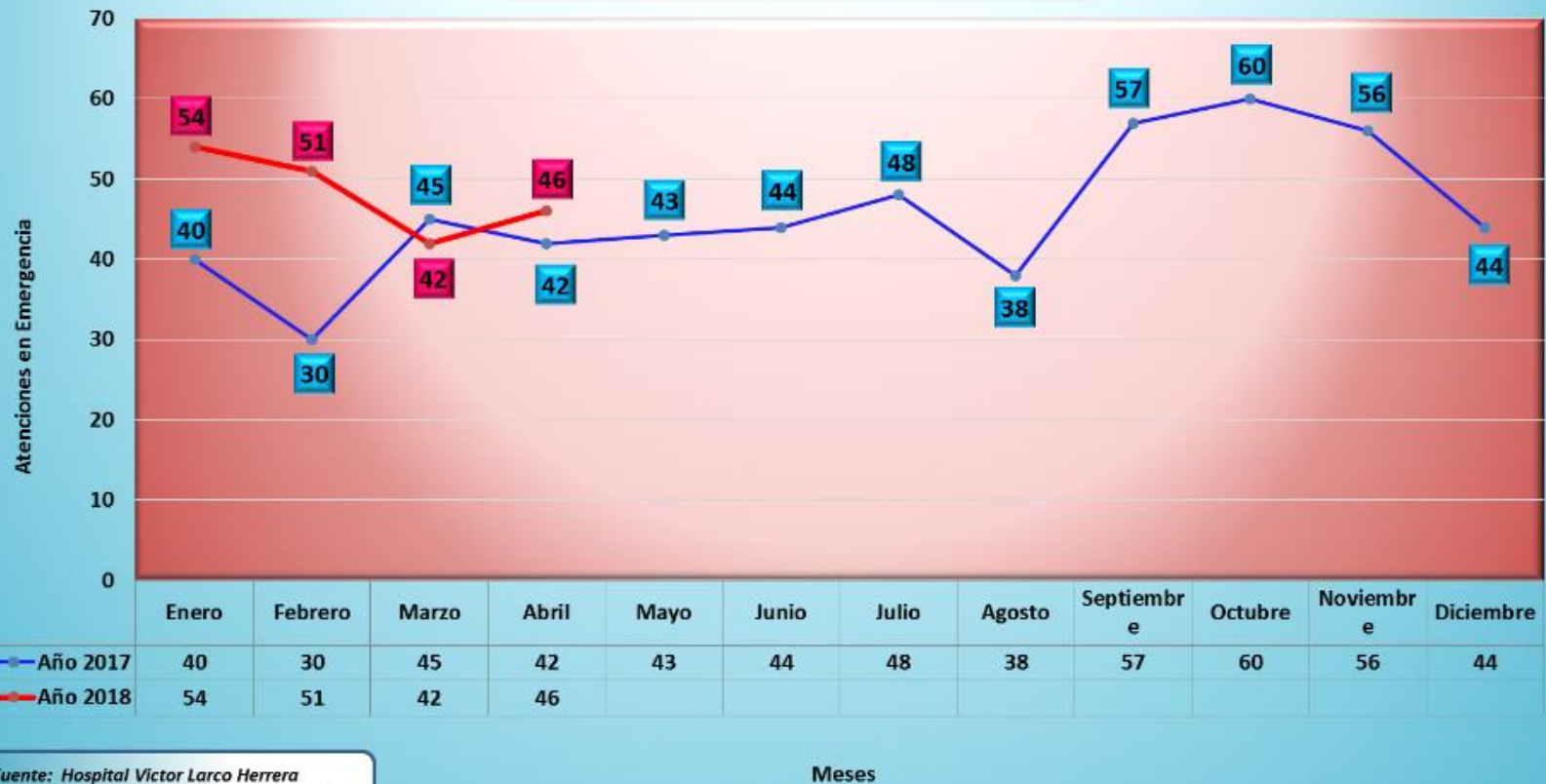
Fuente: Hospital Victor Larco Herrera

Categorías

Como se muestra en el gráfico, en el mes de Abril, los pacientes hospitalizados en los pabellones 1, 5, 18 y 20 son en su mayoría (42) financiados por el SIS, UNO pertenece a la categoría "B", UNO pertenece a la categoría "C" y UNO pertenece a la categoría "D" .



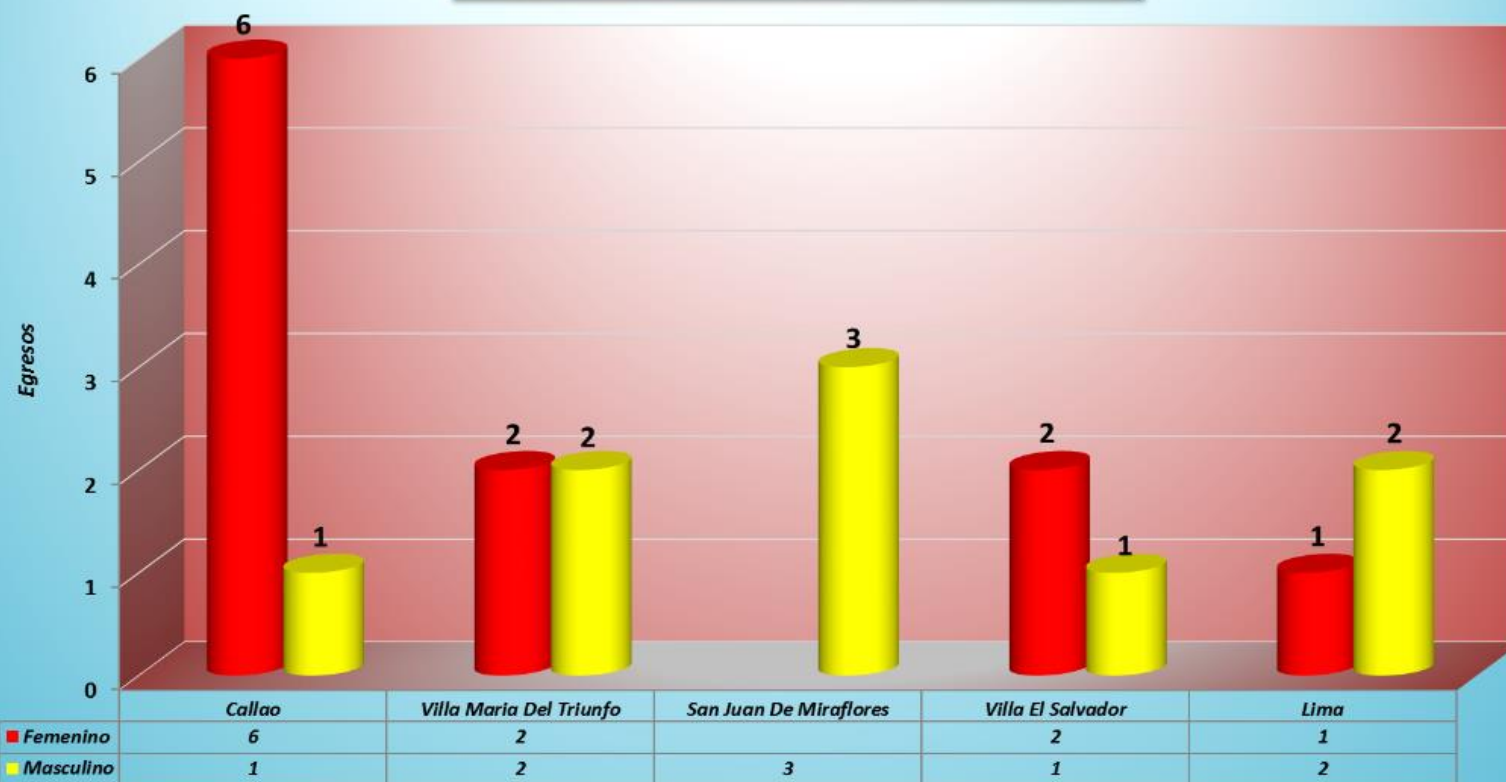
Frecuencia Acumulada Servicio de Hospitalización  
Años 2017 & 2018  
Gráfico N° 24



Fuente: Hospital Víctor Larco Herrera  
Oficina de Estadística e Informática

El presente gráfico nos muestra la Frecuencia Acumulada en los Servicios de Hospitalización. El número de hospitalizaciones en el mes de Abril del 2017 fue de 42, mientras que en el mes de Abril del presente año es de 46. En general existe una tendencia a mantenerse el promedio de hospitalizaciones con una tendencia a aumentar.

**Primeros Lugares de Procedencia en Egresos Hospitalarios**  
**Abril 2018**  
**Gráfico N° 25**



Fuente: Hospital Victor Larco Herrera  
 Oficina de Estadística e Informática

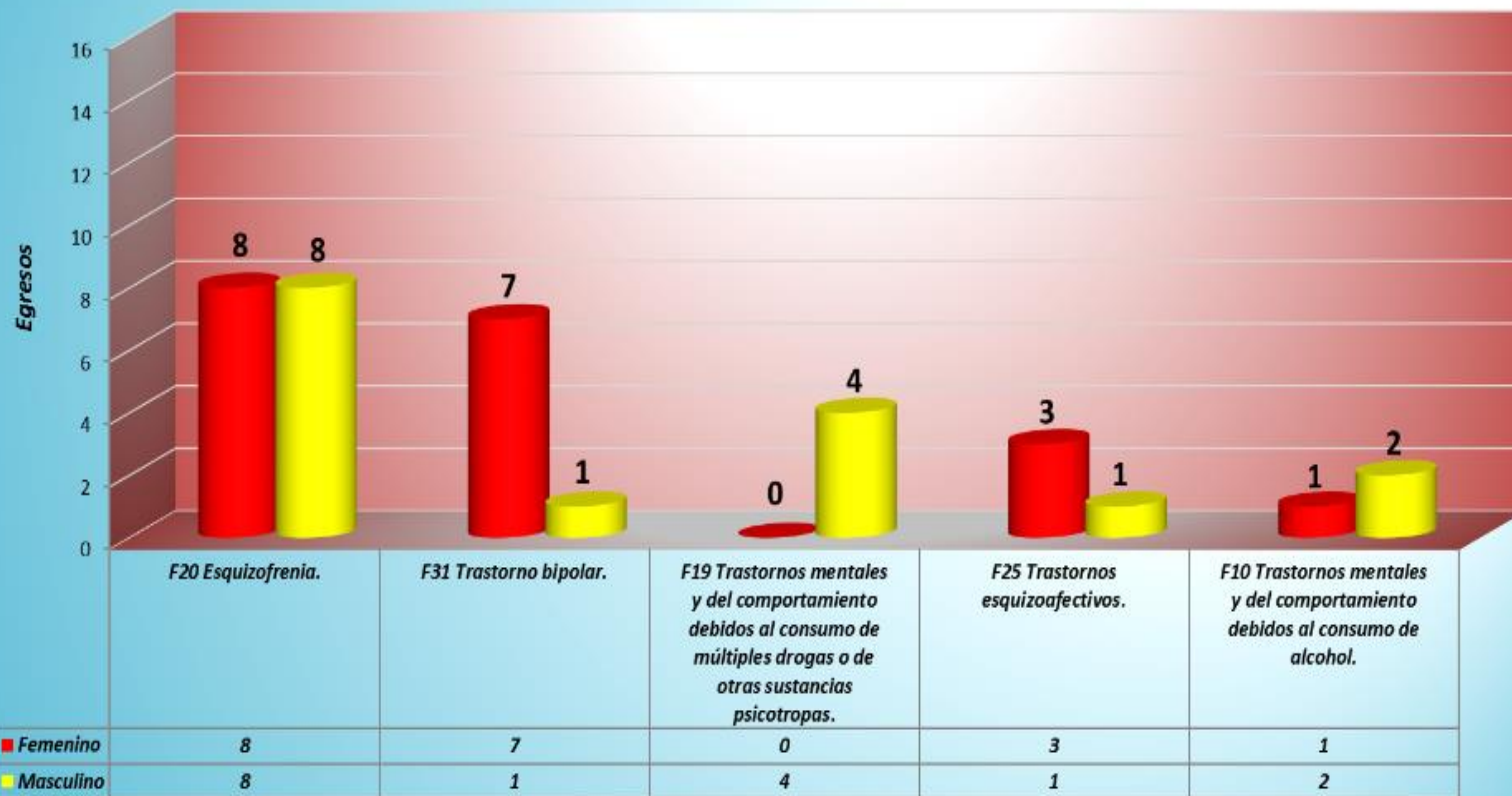
Procedencia

De acuerdo al presente gráfico de egresos, los pacientes retornaron a su lugar de procedencia. En el caso de las mujeres, la mayoría corresponden del Callao, también de Villa María del Triunfo, Villa El Salvador y Lima. En el caso de los varones, corresponden al distrito de San Juan de Miraflores, Villa María del Triunfo, Lima, Villa El Salvador y Callao.

**Primeras Causas de Morbilidad en Egresos Hospitalarios**

Abril 2018

Gráfico N° 26

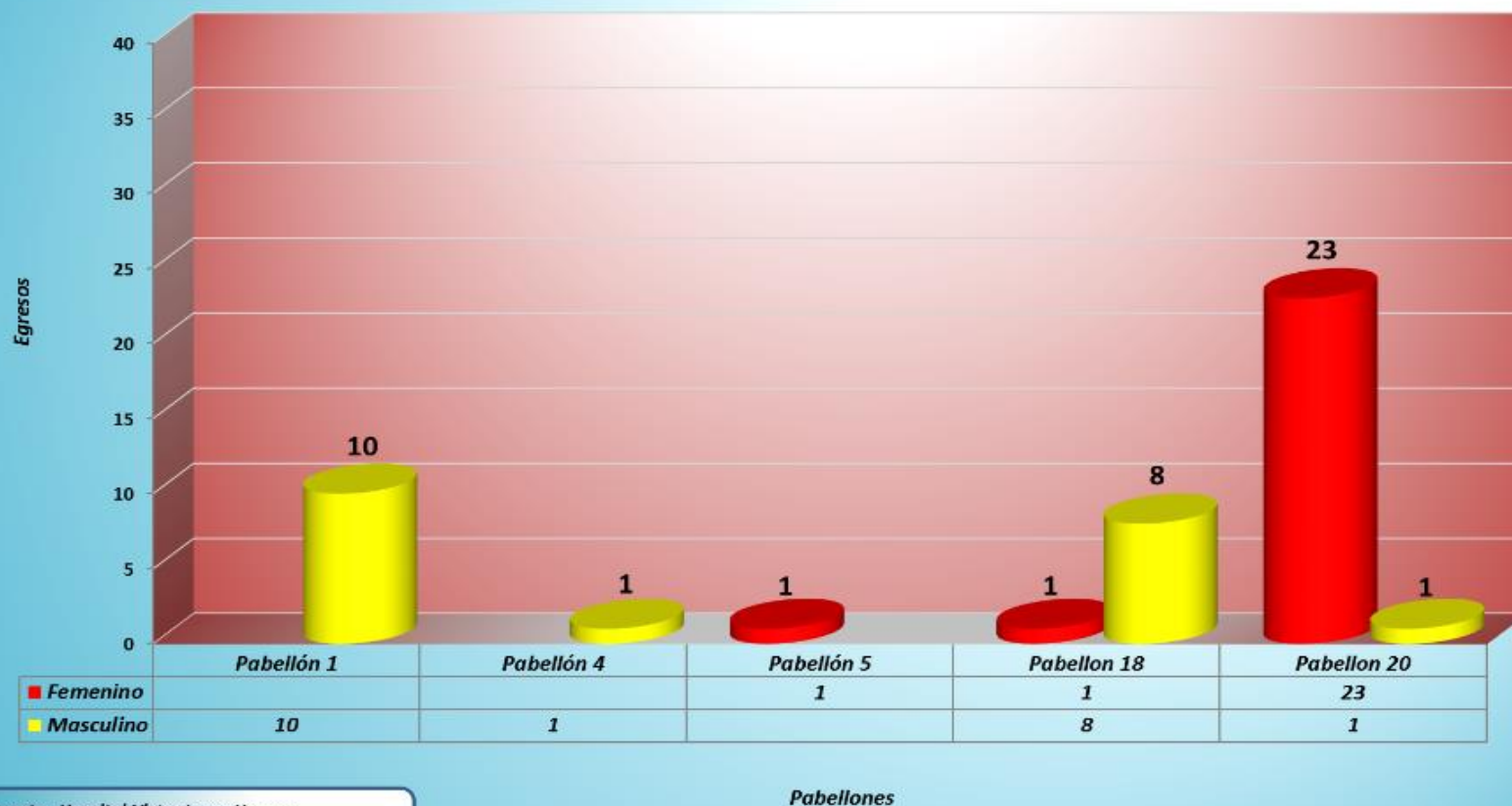


Fuente: Hospital Victor Larco Herrera

Diagnósticos

De acuerdo con los egresos hospitalarios, la primera causa de morbilidad durante el mes de Abril fue la Esquizofrenia, con OCHO casos para mujeres y varones; La segunda causa fue Trastorno bipolar, con SIETE casos para mujeres y UNO para varones; La tercera fue Trastornos mentales y del comportamiento debido al consumo de múltiples drogas, con CUATRO casos para varones; La cuarta causa fue Trastornos esquizoafectivos, con TRES casos para mujeres y UNO para varones y finalmente, la última causa fue Trastornos mentales y del comportamiento debido al consumo de alcohol, con UN caso para mujeres y DOS para varones.

Egresos Hospitalarios por Pabellones y por Sexo  
 Abril 2018  
 Gráfico Nº 27

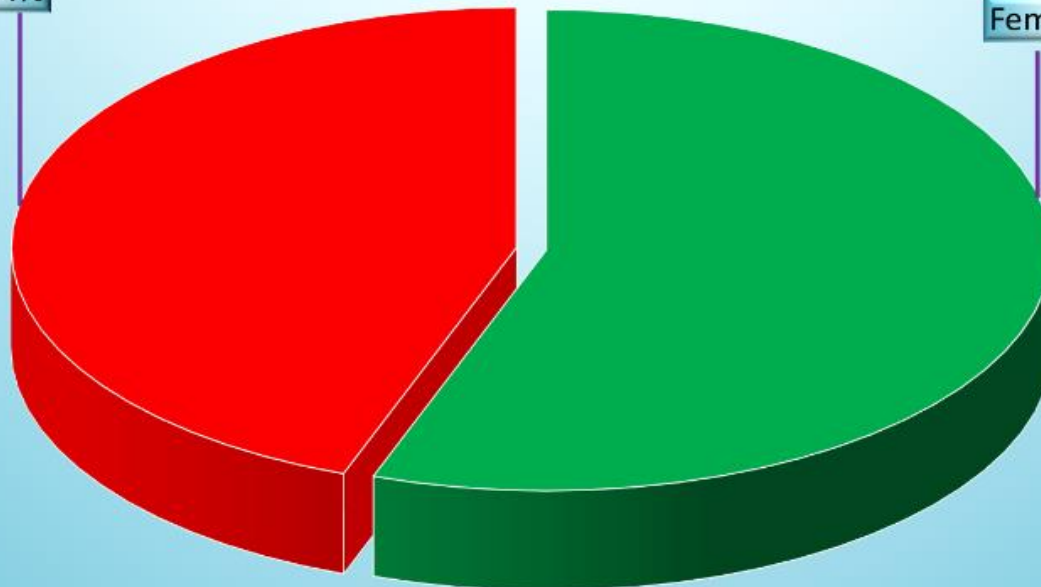


Fuente: Hospital Víctor Larco Herrera  
 Oficina de Estadística e Informática

Como se puede apreciar del gráfico, los egresos durante el mes de Abril 2018 fueron DIEZ varones del pabellón 1, UN varón del pabellón 4, UNA mujer del pabellón 5, UNA mujer y OCHO varones del pabellón 18 y VEINTITRES mujeres y UN varón del pabellón 20.

*Distribución de Egresos por Sexo  
Abril 2018  
Gráfico N° 28*

Masculino, 20, 44%



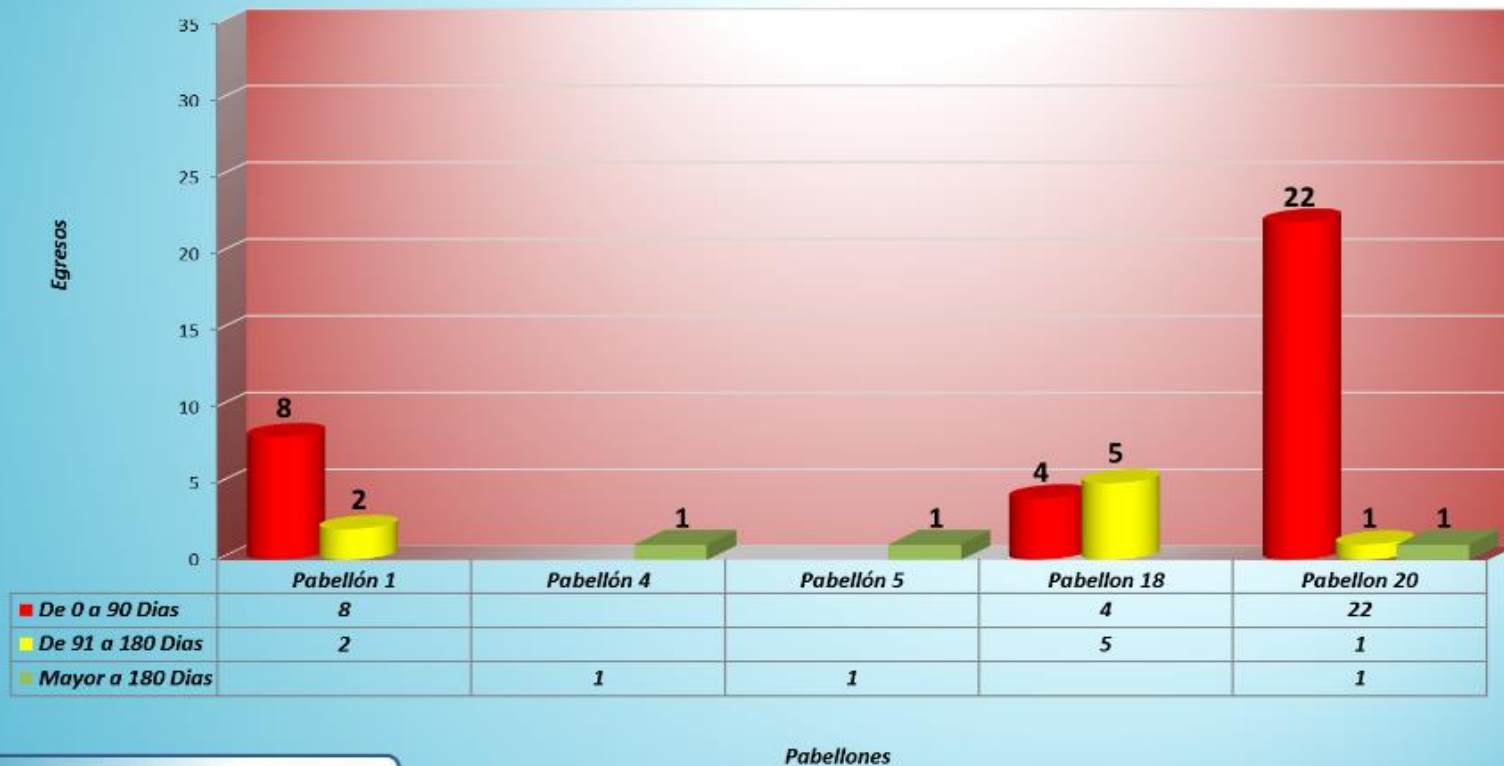
Femenino, 25, 56%

*Fuente: Hospital Victor Larco Herrera  
Oficina de Estadística e Informática*

Como se muestra en la gráfica, el porcentaje de egresos de los servicios de hospitalización durante el mes de Abril fue de 44% para los varones (20 pacientes) y 56% para las mujeres (25 pacientes).



**Numero de Egresos por Estancia y por Pabellones**  
**Abril 2018**  
**Gráfico N° 29**



Fuente: Hospital Víctor Larco Herrera  
 Oficina de Estadística e Informática

**El presente gráfico muestra la cantidad de egresos hospitalarios durante el mes de Abril. 34 pacientes tuvieron una estancia entre 0 y 90 días. 8 pacientes tuvieron una estancia entre 91 y 180 días y sólo 3 pacientes tuvieron una estancia mayor a 180 días.**

Frecuencia Acumulada de Egresos  
 Años 2017 & 2018  
 Abril 2018  
 Gráfico N° 30



Fuente: Hospital Victor Larco Herrera  
 Oficina de Estadística e Informática

Meses

La presente gráfica nos muestra la cantidad de Egresos de los Servicios de Hospitalización, mes tras mes. En el mes de Abril del 2017 se produjeron 62 Egresos, mientras que en Abril del 2018 se produjeron 45.

**Comparativo de Residuos Sólidos Biocontaminados Generados**  
**Años 2016 al 2018**  
**Al mes de Abril 2018**  
**Gráfico N° 31**



Fuente: Hospital Victor Larco Herrera  
 Oficina de Estadística e Informática

**Si tenemos en cuenta la cantidad de Residuos Sólidos Peligrosos No Comunes Biocontaminados en comparación con los meses de abril de los años 2016 y 2017, observamos que durante el mes de abril del 2018 se generó 6853 kg de residuos, los cuales se mantienen aproximadamente por encima del promedio.**