



PERÚ

Ministerio
de Salud

Viceministerio
de Prestaciones y
Aseguramiento en Salud

Hospital
Víctor Larco Herrera

"Decenio de la Igualdad de Oportunidades para Mujeres y Hombres"
"Año de la Universalización de la Salud"

MEMORANDO N° 084 -2020-OEPE-HVLH/MINSA

A : Lic. Delia Katty Velásquez Grados
Jefe de la Oficina de Comunicaciones.

Asunto : Remito Información Presupuestal para publicación en la página
Web de la Institución.

Fecha : Magdalena del Mar, 30 de abril de 2020

Tengo a bien dirigirme a usted, a fin de saludarlo cordialmente y a la vez hacerle llegar a su Despacho, información presupuestal (Ejecución Presupuestal) al mes de Marzo de 2020, en lo que respecta a Certificación Vs Marco Presupuestal, Compromisos Vs Marco Presupuestal y Devengados Vs Marco Presupuestal, del mes de Marzo de 2020, por fuente de financiamiento de Recursos Ordinarios, Recursos Directamente Recaudados, Acumulado por Toda Fuente y el Resumen de Recaudación de Ingresos del mes de Marzo del presente año, para su publicación en la página web de la Institución.

Atentamente,

Ministerio de Salud
Hospital "Víctor Larco Herrera"

.....
D^o. Juan Ricardo Coronado Roman
Director Ejecutivo
Oficina Ejecutiva Planeamiento Estratégico

JRCR/CEJR/mem
C.C.- Archivo

EJECUCIÓN DE GASTO AL 31 DE MARZO DE 2020

(SOLES)

SECTOR : 11 SALUD
 PLIEGO : 011 M. DE SALUD
 UNIDAD EJECUTORA : 032 HOSPITAL VÍCTOR LARCO HERRERA (000148)
 FUENTE DE FINANCIAMIENTO : 1 RECURSOS ORDINARIOS

CATEGORIA DE GASTO/ GRUPO GENÉRICO DE GASTO	PRESUPUESTO INSTITUCIONAL APERTURA (PIA)	PRESUPUESTO INSTITUCIONAL MODIFICADO MINSA(PIM)	TOTAL CERTIFICADO	TOTAL COMPROMISOS	TOTAL DEVENGADO	SALDO COMPROMISOS	SALDO DEVENGADO	% CERTIFICADO	% COMPROMISOS	% DEVENGADO
5. GASTOS CORRIENTES	52.858.093,00	56.281.491,00	50.882.562,46	14.244.329,53	12.695.447,01	42.037.161,47	43.586.043,99	90,41%	25,31%	22,56%
2.1 Personal y Obligaciones Sociales	36.623.167,00	38.843.867,00	36.623.167,00	9.607.669,86	9.606.144,97	29.236.197,14	29.237.722,03	94,28%	24,73%	24,73%
2.2 Pensiones y Prestaciones Sociales	4.542.524,00	4.623.372,00	4.118.687,00	1.068.788,64	1.067.260,37	3.554.583,36	3.556.111,63	89,08%	23,12%	23,08%
2.3 Bienes y Servicios	11.692.402,00	12.814.252,00	10.140.708,46	3.567.871,03	2.022.041,67	9.246.380,97	10.792.210,33	79,14%	27,84%	15,78%
6. GASTOS DE CAPITAL	0,00	80.000,00	47.927,89	47.927,89	47.927,89	32.072,11	32.072,11	59,91%	59,91%	59,91%
2.6 Adquisición de Activos No Financieros	0,00	80.000,00	47.927,89	47.927,89	47.927,89	32.072,11	32.072,11	59,91%	59,91%	59,91%
TOTAL:	52.858.093,00	56.361.491,00	50.930.490,35	14.292.257,42	12.743.374,90	42.069.233,58	43.618.116,10	90,36%	25,36%	22,61%

Fuente: SIAF-MPP 06/04/2020 - HVLH



EJECUCIÓN DE GASTO AL 31 DE MARZO DE 2020
(EN NUEVOS SOLES)

SECTOR : 11 SALUD
 PLIEGO : 011 M. DE SALUD
 UNIDAD EJECUTORA : 032 HOSPITAL VÍCTOR LARCO HERRERA (000148)
 FUENTE DE FINANCIAMIENTO : 2 RECURSOS DIRECTAMENTE RECAUDADOS

CATEGORIA DE GASTO/ GRUPO GENERICO DE GASTO	PRESUPUESTO INSTITUCIONAL APERTURA (PIA)	PRESUPUESTO INSTITUCIONAL MODIFICADO MINSA(PIM)	TOTAL CERTIFICADO	TOTAL COMPROMISOS	TOTAL DEVENGADO	SALDO COMPROMISOS	SALDO DEVENGADO	% CERTIFICADO	% COMPROMISOS	% DEVENGADO
5. GASTOS CORRIENTES	3.342.470,00	4.574.544,00	3.466.063,83	570.392,50	295.305,25	4.004.151,50	4.279.238,75	75,77	12,47	6,46
2.3 Bienes y Servicios	3.342.470,00	4.574.544,00	3.466.063,83	570.392,50	295.305,25	4.004.151,50	4.279.238,75	75,77	12,47	6,46
TOTAL:	3.342.470,00	4.574.544,00	3.466.063,83	570.392,50	295.305,25	4.004.151,50	4.279.238,75	75,77	12,47	6,46

Fuente: SIAF-MPP 06/04/2020 - HV1H



EJECUCIÓN DE GASTO AL 31 DE MARZO DE 2020
(SOLES)

SECTOR : 11 SALUD
 PLIEGO : 011 M. DE SALUD
 UNIDAD EJECUTORA : 032 HOSPITAL VÍCTOR LARCO HERRERA (000148)
 FUENTE DE FINANCIAMIENTO : 4 DONACIONES Y TRANSFERENCIAS

CATEGORIA DE GASTO/ GRUPO GENERICO DE GASTO	PRESUPUESTO INSTITUCIONAL APERTURA (PIA)	PRESUPUESTO INSTITUCIONAL MODIFICADO MINSA(PIM)	TOTAL CERTIFICADO	TOTAL COMPROMISOS	TOTAL DEVENGADO	SALDO COMPROMISOS	SALDO DEVENGADO	% CERTIFICADO	% COMPROMISOS	% DEVENGADO
5. GASTOS CORRIENTES	0,00	3.615.377,00	2.889.716,37	1.226.584,43	412.527,38	2.388.792,57	3.202.849,62	79,93	33,93	11,41
2.3 Bienes y Servicios	0,00	3.615.377,00	2.889.716,37	1.226.584,43	412.527,38	2.388.792,57	3.202.849,62	79,93	33,93	11,41
TOTAL	0,00	3.615.377,00	2.889.716,37	1.226.584,43	412.527,38	2.388.792,57	3.202.849,62	79,93	33,93	11,41

Fuente: SIAF-MPP 06/04/2020 - HVLH



CERTIFICACIÓN Vs MARCO PRESUPUESTAL - 2020
(EN NUEVOS SOLES)

SECTOR : 11 SALUD
PLIEGO : 011 M. DE SALUD
EJECUTORA : 032 HOSPITAL NACIONAL VICTOR LARCO HERRERA [000148]

M E N S U A L I Z A D O

FF	CATEGORIA GENERICA	PIM	ENE	FEB	MAR	ABR	MAY	JUN	JUL	AGO	SET	OCT	NOV	DIC	TOTAL CERTIFICADO	SALDO
1 RECURSOS ORDINARIOS																
2.1	PERSONAL Y OBLIGACIONES	38,843,867	3,417,579.75	3,203,591.79	30,001,995.46	0.00	0.00	0.00	0.00	0.00	0.00	0.00	0.00	0.00	36,623,167.00	2,220,700.00
2.2	PENSIONES Y OTRAS	4,623,372	419,484.95	326,283.25	3,372,918.80	0.00	0.00	0.00	0.00	0.00	0.00	0.00	0.00	0.00	4,118,687.00	504,685.00
2.3	BIENES Y SERVICIOS	12,814,252	4,304,850.31	1,281,682.20	4,554,176.95	0.00	0.00	0.00	0.00	0.00	0.00	0.00	0.00	0.00	10,140,708.46	2,673,543.54
2.6	ADQUISICION DE ACTIVOS NO	80,000	39,453.29	26,880.19	-18,405.59	0.00	0.00	0.00	0.00	0.00	0.00	0.00	0.00	0.00	47,927.89	32,072.11
PARCIAL FTE 1		56,361,491	8,181,368.30	4,838,437.43	37,910,684.62	0.00	0.00	0.00	0.00	0.00	0.00	0.00	0.00	0.00	50,930,490.35	5,431,000.65
2 RECURSOS DIRECTAMENTE RECAUDADOS																
2.3	BIENES Y SERVICIOS	4,574,544	962,594.17	2,341,803.33	161,666.33	0.00	0.00	0.00	0.00	0.00	0.00	0.00	0.00	0.00	3,466,063.83	1,108,480.17
PARCIAL FTE 2		4,574,544	962,594.17	2,341,803.33	161,666.33	0.00	0.00	0.00	0.00	0.00	0.00	0.00	0.00	0.00	3,466,063.83	1,108,480.17
4 DONACIONES Y TRANSFERENCIAS																
2.3	BIENES Y SERVICIOS	3,615,377	0.00	2,991,516.68	-101,800.31	0.00	0.00	0.00	0.00	0.00	0.00	0.00	0.00	0.00	2,889,716.37	725,660.63
PARCIAL FTE 4		3,615,377	0.00	2,991,516.68	-101,800.31	0.00	0.00	0.00	0.00	0.00	0.00	0.00	0.00	0.00	2,889,716.37	725,660.63
TOTAL EJECUTORA																
		64,551,412	9,143,962.47	10,171,757.44	37,970,550.64	0.00	0.00	0.00	0.00	0.00	0.00	0.00	0.00	0.00	57,286,270.55	7,265,141.45



CERTIFICACIÓN Vs MARCO PRESUPUESTAL - 2020 (EN NUEVOS SOLES)

SECTOR : 11 SALUD
 PLIEGO : 011 M. DE SALUD
 EJECUTORA : 032 HOSPITAL NACIONAL VICTOR LARCO HERRERA [000148]

M E N S U A L I Z A D O

FF	CATEGORIA GENERICA	PIM	ENE	FEB	MAR	ABR	MAY	JUN	JUL	AGO	SET	OCT	NOV	DIC	TOTAL CERTIFICADO	SALDO
	RESUMEN ...															
	TOTAL FUENTE 1	56,361,491	8,181,368.30	4,838,437.43	37,910,684.62	0.00	0.00	0.00	0.00	0.00	0.00	0.00	0.00	0.00	50,930,460.35	5,431,000.65
	TOTAL FUENTE 2	4,574,544	962,594.17	2,341,803.33	161,666.33	0.00	0.00	0.00	0.00	0.00	0.00	0.00	0.00	0.00	3,466,063.83	1,108,480.17
	TOTAL FUENTE 4	3,615,377	0.00	2,991,516.68	-101,800.31	0.00	0.00	0.00	0.00	0.00	0.00	0.00	0.00	0.00	2,889,716.37	725,660.63
	TOTAL	64,551,412	9,143,962.47	10,171,757.44	37,970,550.64	0.00	0.00	0.00	0.00	0.00	0.00	0.00	0.00	0.00	57,286,270.55	7,265,141.45



COMPROMISOS Vs MARCO PRESUPUESTAL - 2020
 (EN NUEVOS SOLES)

SECTOR : 11 SALUD
 PLIEGO : 011 M. DE SALUD
 EJECUTORA : 032 HOSPITAL NACIONAL VICTOR LARCO HERRERA [000148]

M E N S U A L I Z A D O

FF	CATEGORIA GENERICA	PIM	ENE	FEB	MAR	ABR	MAY	JUN	JUL	AGO	SET	OCT	NOV	DIC	TOTAL COMPROMISOS	SALDO
1 RECURSOS ORDINARIOS																
2.1	PERSONAL Y OBLIGACIONES	38,843,867	3,417,579.75	2,932,007.79	3,258,082.32	0.00	0.00	0.00	0.00	0.00	0.00	0.00	0.00	0.00	9,607,669.86	29,236,197.14
2.2	PENSIONES Y OTRAS	4,623,372	419,484.95	326,283.25	323,020.44	0.00	0.00	0.00	0.00	0.00	0.00	0.00	0.00	0.00	1,068,788.64	3,554,583.36
2.3	BIENES Y SERVICIOS	12,814,252	2,500,793.28	657,570.34	408,507.41	0.00	0.00	0.00	0.00	0.00	0.00	0.00	0.00	0.00	3,567,871.03	9,246,380.97
2.6	ADQUISICION DE ACTIVOS NO	80,000	19,863.29	27,587.80	476.80	0.00	0.00	0.00	0.00	0.00	0.00	0.00	0.00	0.00	47,927.89	32,072.11
	PARCIAL FTE 1	56,361,491	6,357,721.27	3,943,449.18	3,991,086.97	0.00	0.00	0.00	0.00	0.00	0.00	0.00	0.00	0.00	14,292,257.42	42,069,233.58
2 RECURSOS DIRECTAMENTE RECAUDADOS																
2.3	BIENES Y SERVICIOS	4,574,544	99,143.39	181,197.28	290,051.83	0.00	0.00	0.00	0.00	0.00	0.00	0.00	0.00	0.00	570,392.50	4,004,151.50
	PARCIAL FTE 2	4,574,544	99,143.39	181,197.28	290,051.83	0.00	0.00	0.00	0.00	0.00	0.00	0.00	0.00	0.00	570,392.50	4,004,151.50
4 DONACIONES Y TRANSFERENCIAS																
2.3	BIENES Y SERVICIOS	3,615,377	0.00	694,837.02	531,747.41	0.00	0.00	0.00	0.00	0.00	0.00	0.00	0.00	0.00	1,226,584.43	2,388,792.57
	PARCIAL FTE 4	3,615,377	0.00	694,837.02	531,747.41	0.00	0.00	0.00	0.00	0.00	0.00	0.00	0.00	0.00	1,226,584.43	2,388,792.57
TOTAL EJECUTORA		64,551,412	6,456,864.66	4,819,483.48	4,812,886.21	0.00	0.00	0.00	0.00	0.00	0.00	0.00	0.00	0.00	16,089,234.35	48,462,177.65



COMPROMISOS Vs MARCO PRESUPUESTAL - 2020
 (EN NUEVOS SOLES)

SECTOR : 11 SALUD
 PLIEGO : 011 M. DE SALUD
 EJECUTORA : 032 HOSPITAL NACIONAL VICTOR LARCO HERRERA [000148]

M E N S U A L I Z A D O

FF	CATEGORIA GENERICA	PIM	ENE	FEB	MAR	ABR	MAY	JUN	JUL	AGO	SET	OCT	NOV	DIC	TOTAL COMPROMISOS	SALDO
	RESUMEN ...															
	TOTAL FUENTE 1	56,361,491	6,357,721.27	3,943,449.18	3,991,086.97	0.00	0.00	0.00	0.00	0.00	0.00	0.00	0.00	0.00	14,292,257.42	42,069,233.68
	TOTAL FUENTE 2	4,574,544	99,143.39	181,197.28	290,051.83	0.00	0.00	0.00	0.00	0.00	0.00	0.00	0.00	0.00	570,392.50	4,004,151.50
	TOTAL FUENTE 4	3,615,377	0.00	694,837.02	531,747.41	0.00	0.00	0.00	0.00	0.00	0.00	0.00	0.00	0.00	1,226,584.43	2,388,792.57
	TOTAL	64,551,412	6,456,864.66	4,819,483.48	4,812,886.21	0.00	0.00	0.00	0.00	0.00	0.00	0.00	0.00	0.00	16,089,234.35	48,462,177.65




DEVENGADOS Vs MARCO PRESUPUESTAL - 2020
(EN NUEVOS SOLES)

SECTOR : 11 SALUD
PLIEGO : 011 M. DE SALUD
EJECUTORA : 032 HOSPITAL NACIONAL VICTOR LARCO HERRERA [000148]

M E N S U A L I Z A D O

FF	CATEGORIA GENERICA	PIM	ENE	FEB	MAR	ABR	MAY	JUN	JUL	AGO	SET	OCT	NOV	DIC	TOTAL DEVENGADOS	SALDO
	1 RECURSOS ORDINARIOS															
2.1	PERSONAL Y OBLIGACIONES	38,843,867	3,416,054.86	2,932,007.79	3,258,082.32	0.00	0.00	0.00	0.00	0.00	0.00	0.00	0.00	0.00	9,606,144.97	29,237,722.03
2.2	PENSIONES Y OTRAS	4,623,372	417,956.88	326,283.25	323,020.44	0.00	0.00	0.00	0.00	0.00	0.00	0.00	0.00	0.00	1,067,260.37	3,556,111.63
2.3	BIENES Y SERVICIOS	12,814,252	410,376.76	797,252.68	814,412.23	0.00	0.00	0.00	0.00	0.00	0.00	0.00	0.00	0.00	2,022,041.67	10,792,210.33
2.6	ADQUISICION DE ACTIVOS NO	60,000	0.00	11,571.33	36,356.56	0.00	0.00	0.00	0.00	0.00	0.00	0.00	0.00	0.00	47,927.89	32,072.11
	PARCIAL FTE 1	56,361,491	4,244,388.30	4,067,115.05	4,431,871.55	0.00	0.00	0.00	0.00	0.00	0.00	0.00	0.00	0.00	12,743,374.90	43,618,116.10
	2 RECURSOS DIRECTAMENTE RECAUDADOS															
2.3	BIENES Y SERVICIOS	4,574,544	15,211.39	107,670.43	172,423.43	0.00	0.00	0.00	0.00	0.00	0.00	0.00	0.00	0.00	295,305.25	4,279,238.75
	PARCIAL FTE 2	4,574,544	15,211.39	107,670.43	172,423.43	0.00	0.00	0.00	0.00	0.00	0.00	0.00	0.00	0.00	295,305.25	4,279,238.75
	4 DONACIONES Y TRANSFERENCIAS															
2.3	BIENES Y SERVICIOS	3,615,377	0.00	84,620.40	327,906.98	0.00	0.00	0.00	0.00	0.00	0.00	0.00	0.00	0.00	412,527.38	3,202,849.62
	PARCIAL FTE 4	3,615,377	0.00	84,620.40	327,906.98	0.00	0.00	0.00	0.00	0.00	0.00	0.00	0.00	0.00	412,527.38	3,202,849.62
	TOTAL EJECUTORA	64,551,412	4,259,599.69	4,259,405.88	4,932,201.96	0.00	0.00	0.00	0.00	0.00	0.00	0.00	0.00	0.00	13,451,207.53	51,100,204.47




DEVENGADOS Vs MARCO PRESUPUESTAL - 2020
 (EN NUEVOS SOLES)

SECTOR : 11 SALUD
 PLIEGO : 011 M. DE SALUD
 EJECUTORA : 032 HOSPITAL NACIONAL VICTOR LARCO HERRERA [000148]

M E N S U A L I Z A D O

FF	CATEGORIA GENERICA	PIM	ENE	FEB	MAR	ABR	MAY	JUN	JUL	AGO	SET	OCT	NOV	DIC	TOTAL DEVENGADOS	SALDO
	RESUMEN ...															
	TOTAL FUENTE 1	56,361,491	4,244,388.30	4,067,115.05	4,431,871.55	0.00	0.00	0.00	0.00	0.00	0.00	0.00	0.00	0.00	12,743,374.90	43,618,116.10
	TOTAL FUENTE 2	4,574,544	15,211.39	107,670.43	172,423.43	0.00	0.00	0.00	0.00	0.00	0.00	0.00	0.00	0.00	295,305.25	4,279,238.75
	TOTAL FUENTE 4	3,615,377	0.00	84,620.40	327,906.98	0.00	0.00	0.00	0.00	0.00	0.00	0.00	0.00	0.00	412,527.38	3,202,849.62
	TOTAL	64,551,412	4,259,599.69	4,259,405.88	4,932,201.96	0.00	0.00	0.00	0.00	0.00	0.00	0.00	0.00	0.00	13,451,207.53	51,100,204.47



EJECUCIÓN DE GASTO AL 31 DE MARZO DE 2020

(SOLES)

SECTOR : 11 SALUD
 PLIEGO : 011 M. DE SALUD
 UNIDAD EJECUTORA : 032 HOSPITAL VÍCTOR LARCO HERRERA (000148)
 FUENTE DE FINANCIAMIENTO : ACUMULADO POR TODA FUENTE

CATEGORIA DE GASTO/ GRUPO GENERICO DE GASTO	PRESUPUESTO INSTITUCIONAL APERTURA (PIA)	PRESUPUESTO INSTITUCIONAL MODIFICADO (PIM)	TOTAL CERTIFICADO	TOTAL COMPROMISOS	TOTAL DEVENGADO	SALDO COMPROMISOS	SALDO DEVENGADO	% CERTIFICADO	% COMPROMISOS	% DEVENGADO
5. GASTOS CORRIENTES	56.200.563,00	64.471.412,00	57.238.342,66	16.041.306,46	13.403.279,64	48.430.105,54	51.068.132,36	88,78	24,88	20,79
2.1. Personal y Obligaciones Sociales	36.623.167,00	38.843.867,00	36.623.167,00	9.607.669,86	9.606.144,97	29.236.197,14	29.237.722,03	94,28	24,73	24,73
2.2. Pensiones y Prestaciones Sociales	4.542.524,00	4.623.372,00	4.118.687,00	1.068.788,64	1.067.260,37	3.554.583,36	3.556.111,63	89,08	23,12	23,08
2.3. Bienes y Servicios	15.034.872,00	21.004.173,00	16.496.488,66	5.364.847,96	2.729.874,30	15.639.325,04	18.274.288,70	78,54	25,54	13,00
6. GASTOS DE CAPITAL	0,00	80.000,00	47.927,89	47.927,89	47.927,89	32.072,11	32.072,11	59,91	59,91	59,91
2.6 Adquisición de Activos No Financieros	0,00	80.000,00	47.927,89	47.927,89	47.927,89	32.072,11	32.072,11	59,91	59,91	59,91
TOTAL	56.200.563,00	64.551.412,00	57.286.270,55	16.089.234,35	13.451.207,53	48.462.177,65	51.100.204,47	88,75%	24,92%	20,84%

Fuente: SIAF-MPP 06/04/2020 - HV1H



CERTIFICACIÓN Vs MARCO PRESUPUESTAL - 2020
 (EN NUEVOS SOLES)

SECTOR : 11 SALUD
 PLIEGO : 011 M. DE SALUD
 EJECUTORA : 032 HOSPITAL NACIONAL VICTOR LARCO HERRERA [000148]

M E N S U A L I Z A D O

CATEGORIA GENERICA	PIM	ENE	FEB	MAR	ABR	MAY	JUN	JUL	AGO	SET	OCT	NOV	DIC	TOTAL CERTIFICADO	SALDO
2.1	PERSONAL Y OBLIGACIONES	38,843,867	3,417,579.75	3,203,591.79	30,001,995.46	0.00	0.00	0.00	0.00	0.00	0.00	0.00	0.00	36,623,167.00	2,220,700.00
2.2	PENSIONES Y OTRAS	4,623,372	419,484.95	326,283.25	3,372,918.80	0.00	0.00	0.00	0.00	0.00	0.00	0.00	0.00	4,118,687.00	504,685.00
2.3	BIENES Y SERVICIOS	21,004,173	5,257,444.48	6,615,002.21	4,614,041.97	0.00	0.00	0.00	0.00	0.00	0.00	0.00	0.00	16,496,488.66	4,507,684.34
2.6	ADQUISICION DE ACTIVOS NO	80,000	39,453.29	26,880.19	-18,405.59	0.00	0.00	0.00	0.00	0.00	0.00	0.00	0.00	47,927.89	32,072.11
PARCIAL FTE		64,551,412	9,143,962.47	10,171,757.44	37,970,550.64	0.00	0.00	0.00	0.00	0.00	0.00	0.00	0.00	57,286,270.55	7,265,141.45
TOTAL EJECUTORA		64,551,412	9,143,962.47	10,171,757.44	37,970,550.64	0.00	0.00	0.00	0.00	0.00	0.00	0.00	0.00	57,286,270.55	7,265,141.45



CERTIFICACIÓN DE MARCO PRESUPUESTAL - 2020
 EN EL SECTOR 003.0.03

SECTOR 03.000.000
 PLANEO DE SERVICIOS DE SALUD
 EJECUCIÓN DE SERVICIOS DE SALUD (SECTOR)

SECTOR 03.000.000
 PLANEO DE SERVICIOS DE SALUD
 EJECUCIÓN DE SERVICIOS DE SALUD (SECTOR)

CATEGORÍA	000	001	002	003	004	005	006	007	008	009	010	011	012	013	014	015	016	017	018	019	TOTAL	020
TOTAL FONTE	000.000	000.000	000.000	000.000	000.000	000.000	000.000	000.000	000.000	000.000	000.000	000.000	000.000	000.000	000.000	000.000	000.000	000.000	000.000	000.000	000.000	000.000
TOTAL	000.000	000.000	000.000	000.000	000.000	000.000	000.000	000.000	000.000	000.000	000.000	000.000	000.000	000.000	000.000	000.000	000.000	000.000	000.000	000.000	000.000	000.000




COMPROMISOS Vs MARCO PRESUPUESTAL - 2020
(EN NUEVOS SOLES)

SECTOR : 11 SALUD
PLIEGO : 011 M. DE SALUD
EJECUTORA : 032 HOSPITAL NACIONAL VICTOR LARCO HERRERA [000148]

M E N S U A L I Z A D O

CATEGORIA GENERICA	PIM	ENE	FEB	MAR	ABR	MAY	JUN	JUL	AGO	SET	OCT	NOV	DIC	TOTAL COMPROMISOS	SALDO
2.1 PERSONAL Y OBLIGACIONES	38,843,867	3,417,579.75	2,932,007.79	3,258,082.32	0.00	0.00	0.00	0.00	0.00	0.00	0.00	0.00	0.00	9,607,659.86	29,236,197.14
2.2 PENSIONES Y OTRAS	4,623,372	419,484.95	326,283.25	323,020.44	0.00	0.00	0.00	0.00	0.00	0.00	0.00	0.00	0.00	1,058,788.64	3,564,583.35
2.3 BIENES Y SERVICIOS	21,004,173	2,599,936.67	1,533,604.64	1,231,306.65	0.00	0.00	0.00	0.00	0.00	0.00	0.00	0.00	0.00	5,364,847.96	15,639,325.04
2.6 ADQUISICION DE ACTIVOS NO	80,000	19,863.29	27,587.80	476.80	0.00	0.00	0.00	0.00	0.00	0.00	0.00	0.00	0.00	47,927.89	32,072.11
PARCIAL FTE	64,551,412	6,456,864.66	4,819,483.48	4,812,886.21	0.00	0.00	0.00	0.00	0.00	0.00	0.00	0.00	0.00	16,089,234.35	48,462,177.55
TOTAL EJECUTORA	64,551,412	6,456,864.66	4,819,483.48	4,812,886.21	0.00	0.00	0.00	0.00	0.00	0.00	0.00	0.00	0.00	16,089,234.35	48,462,177.55



COMPROMISOS Vs MARCO PRESUPUESTAL - 2020
 (EN NUEVOS SOLES)

SECTOR : 11 SALUD
 PLIEGO : 011 M. DE SALUD
 EJECUTORA : 032 HOSPITAL NACIONAL VICTOR LARCO HERRERA [000148]

M E N S U A L I Z A D O

CATEGORIA GENERICA	PIM	ENE	FEB	MAR	ABR	MAY	JUN	JUL	AGO	SET	OCT	NOV	DIC	TOTAL COMPROMISOS	SALDO
RESUMEN ...															
TOTAL FUENTE	64,551,412	6,456,864.66	4,819,483.48	4,812,886.21	0.00	0.00	0.00	0.00	0.00	0.00	0.00	0.00	0.00	16,089,234.35	48,462,177.65
TOTAL	64,551,412	6,456,864.66	4,819,483.48	4,812,886.21	0.00	0.00	0.00	0.00	0.00	0.00	0.00	0.00	0.00	16,089,234.35	48,462,177.65



DEVENGADOS Vs MARCO PRESUPUESTAL - 2020
 (EN NUEVOS SOLES)

SECTOR : 11 SALUD
 PLIEGO : 011 M. DE SALUD
 EJECUTORA : 032 HOSPITAL NACIONAL VICTOR LARCO HERRERA [000148]

M E N S U A L I Z A D O

CATEGORIA GENERICA	PIM	ENE	FEB	MAR	ABR	MAY	JUN	JUL	AGO	SET	OCT	NOV	DIC	TOTAL DEVENGADOS	SALDO
2.1 PERSONAL Y OBLIGACIONES	38,843,867	3,416,054.86	2,932,007.79	3,259,082.32	0.00	0.00	0.00	0.00	0.00	0.00	0.00	0.00	0.00	9,606,144.97	29,237,722.03
2.2 PENSIONES Y OTRAS	4,623,372	417,956.68	326,283.25	323,020.44	0.00	0.00	0.00	0.00	0.00	0.00	0.00	0.00	0.00	1,067,260.37	3,556,111.63
2.3 BIENES Y SERVICIOS	21,004,173	425,588.15	989,543.51	1,314,742.64	0.00	0.00	0.00	0.00	0.00	0.00	0.00	0.00	0.00	2,729,874.30	18,274,298.70
2.6 ADQUISICION DE ACTIVOS NO	80,000	0.00	11,571.33	36,356.56	0.00	0.00	0.00	0.00	0.00	0.00	0.00	0.00	0.00	47,927.89	32,072.11
PARCIAL FTE	64,551,412	4,259,599.69	4,259,405.88	4,932,201.96	0.00	0.00	0.00	0.00	0.00	0.00	0.00	0.00	0.00	13,451,207.53	51,100,204.47
TOTAL EJECUTORA	64,551,412	4,259,599.69	4,259,405.88	4,932,201.96	0.00	0.00	0.00	0.00	0.00	0.00	0.00	0.00	0.00	13,451,207.53	51,100,204.47



DEVENGADOS Vs MARCO PRESUPUESTAL - 2020
 (EN NUEVOS SOLES)

SECTOR : 11 SALUD
 PLIEGO : 011 M. DE SALUD
 EJECUTORA : 032 HOSPITAL NACIONAL VICTOR LARCO HERRERA [000148]

M E N S U A L I Z A D O

CATEGORIA GENERICA	PIM	ENE	FEB	MAR	ABR	MAY	JUN	JUL	AGO	SET	OCT	NOV	DIC	TOTAL DEVENGADOS	SALDO
RESUMEN ...															
TOTAL FUENTE	64,551,412	4,259,599.69	4,259,405.88	4,932,201.96	0.00	0.00	0.00	0.00	0.00	0.00	0.00	0.00	0.00	13,451,207.53	51,100,204.47
TOTAL	64,551,412	4,259,599.69	4,259,405.88	4,932,201.96	0.00	0.00	0.00	0.00	0.00	0.00	0.00	0.00	0.00	13,451,207.53	51,100,204.47



RECAUDACIÓN DE INGRESOS AL 31 DE MARZO DE 2020

(SOLES)

SECTOR

: 11 SALUD

PLIEGO

: 011 M. DE SALUD

UNIDAD EJECUTORA

: 032 HOSPITAL VÍCTOR LARGO HERRERA (000148)

FUENTE DE FINANCIAMIENTO

: 2 RECURSOS DIRECTAMENTE RECAUDADOS

GENERICA DE INGRESOS	PRESUESTO INSTITUCIONAL APERTURA (PIA)	PRESUESTO INSTITUCIONAL MODIFICADO (PIM)	TOTAL RECAUDADO	SALDO	% RECAUDADO
1.3 Venta de Bienes y Servicios y Derechos Administrativos	3.188.359,00	3.188.359	600.133,18	2.588.225,82	18,82
1.5 Otros Ingresos	154.111,00	154.111	22.219,38	131.891,62	14,42
1.9 Saldo de balance	0,00	1.232.074	1.232.245,65	-171,65	100,01
TOTAL	3.342.470,00	4.574.544	1.854.598,21	2.719.945,79	40,54

Fuente: SIAF-MPP 06/04/2020 - HVLH



RESUMEN DE RECAUDACION DE INGRESOS - 2020
DEL MES DE ENERO A MARZO
(EN NUEVOS SOLES)

SECTOR : 11 SALUD
PLIEGO : 011 M. DE SALUD
EJECUTORA : 032 HOSPITAL NACIONAL VICTOR LARCO HERRERA [000148]

FF	CLASIFICADOR	PIM	ENE	FEB	MAR	ABR	MAY	JUN	JUL	AGO	SET	OCT	NOV	DIC	TOTAL RECAUDADO	SALDO	%	RECAUDADO
2 RECURSOS DIRECTAMENTE RECAUDADOS																		
1.3		3,188,359	220,674.10	224,830.52	154,628.56	0.00	0.00	0.00	0.00	0.00	0.00	0.00	0.00	0.00	0.00	600,133.18	2,588,225.82	18.82
1.5		154,111	1,973.02	20,227.52	18.84	0.00	0.00	0.00	0.00	0.00	0.00	0.00	0.00	0.00	0.00	22,219.38	131,891.62	14.42
1.9		1,232,074	1,232,245.65	0.00	0.00	0.00	0.00	0.00	0.00	0.00	0.00	0.00	0.00	0.00	0.00	1,232,245.65	-171.65	100.01
RESUMEN ...																		
	TOTAL FUENTE 2	4,574,544	1,454,892.77	245,058.04	154,647.40	0.00	0.00	0.00	0.00	0.00	0.00	0.00	0.00	0.00	0.00	1,854,598.21	2,719,945.79	40.54
	TOTAL	4,574,544	1,454,892.77	245,058.04	154,647.40	0.00	0.00	0.00	0.00	0.00	0.00	0.00	0.00	0.00	0.00	1,854,598.21	2,719,945.79	40.54

