



PERÚ

Ministerio de Salud

HOSPITAL VÍCTOR LARCO HERRERA  
Oficina Epidemiología y Salud Ambiental

SE 45 al 48 - N° 11 - 2017

Mes de NOVIEMBRE 2017

ACTIVIDADES DE SALUD DEL  
HOSPITAL VÍCTOR LARCO HERRERA

NO MÁS  
VIOLENCIA  
CONTRA  
LAS MUJERES



EDITORIAL

La violencia contra las mujeres es una violencia estructural que atraviesa toda la sociedad. Cada denuncia que se presenta, cada mujer maltratada, cada asesinato cometido es un asunto de Estado que exige que todos los partidos políticos y fuerzas sociales trabajen sin fisuras para alcanzar su total erradicación.

En el Día Internacional de la lucha contra la violencia hacia la mujer, cada 25 de noviembre, nos sumamos a las medidas efectivas y accesibles que protejan a las mujeres y niñas con discapacidad de la violencia, la explotación y el abuso.

Hay que tener presente que la especificidad de las mujeres y niñas con discapacidad ante la violencia se manifiesta también en forma de fuerza física, coacción legal, coerción económica, intimidación, manipulación psicológica, engaño y desinformación, y en la cual la ausencia de consentimiento libre e informado constituye un componente fundamental. La institucionalización es igualmente una forma específica de violencia ejercida hacia mujeres y niñas con discapacidad, que se ven obligadas a vivir en entornos cerrados y segregados como resultado de la única respuesta a su atención y exclusión de la comunidad, lo que supone la negación de sus derechos de plena ciudadanía.

Desde la OESA del Hospital Víctor Larco Herrera decimos: ¡Que ninguna mujer se quede atrás: pongamos fin a la violencia contra las mujeres y las niñas con discapacidad!

OESA

MINISTERIO DE SALUD  
SEÑOR DOCTOR  
FERNANDO A. D'ALESSIO IPINZA  
Ministro de Salud

Señor Doctor  
Andrés G. Lezcano Guevara  
Director General de Epidemiología

HOSPITAL VÍCTOR LARCO  
HERRERA

Médico Cirujano Elizabeth Magdalena  
Rivera Chávez  
Directora General

Med. Roger Alejandro Abanto Marín  
Jefe de Epidemiología y Salud Ambiental

**EQUIPO EDITOR**

Med. Roger Alejandro Abanto Marín  
Sr. Edgar Tuesta Ramos

Miembros de OFICINA DE  
EPIDEMIOLOGÍA Y SALUD  
AMBIENTAL

Med. Roger Abanto Marín (Jefatura)  
Sra. María Antay Sambrano  
Sra. María Ching Contreras  
Lic. Janeth Huamani Vilca  
Sr. Edgar Tuesta Ramos

Teléfono Fax: 2614668  
2615516 anexo-1032

e-mail: [hospvlherrerar1@yahoo.es](mailto:hospvlherrerar1@yahoo.es)  
<http://www.larcoherrera.gob.pe>

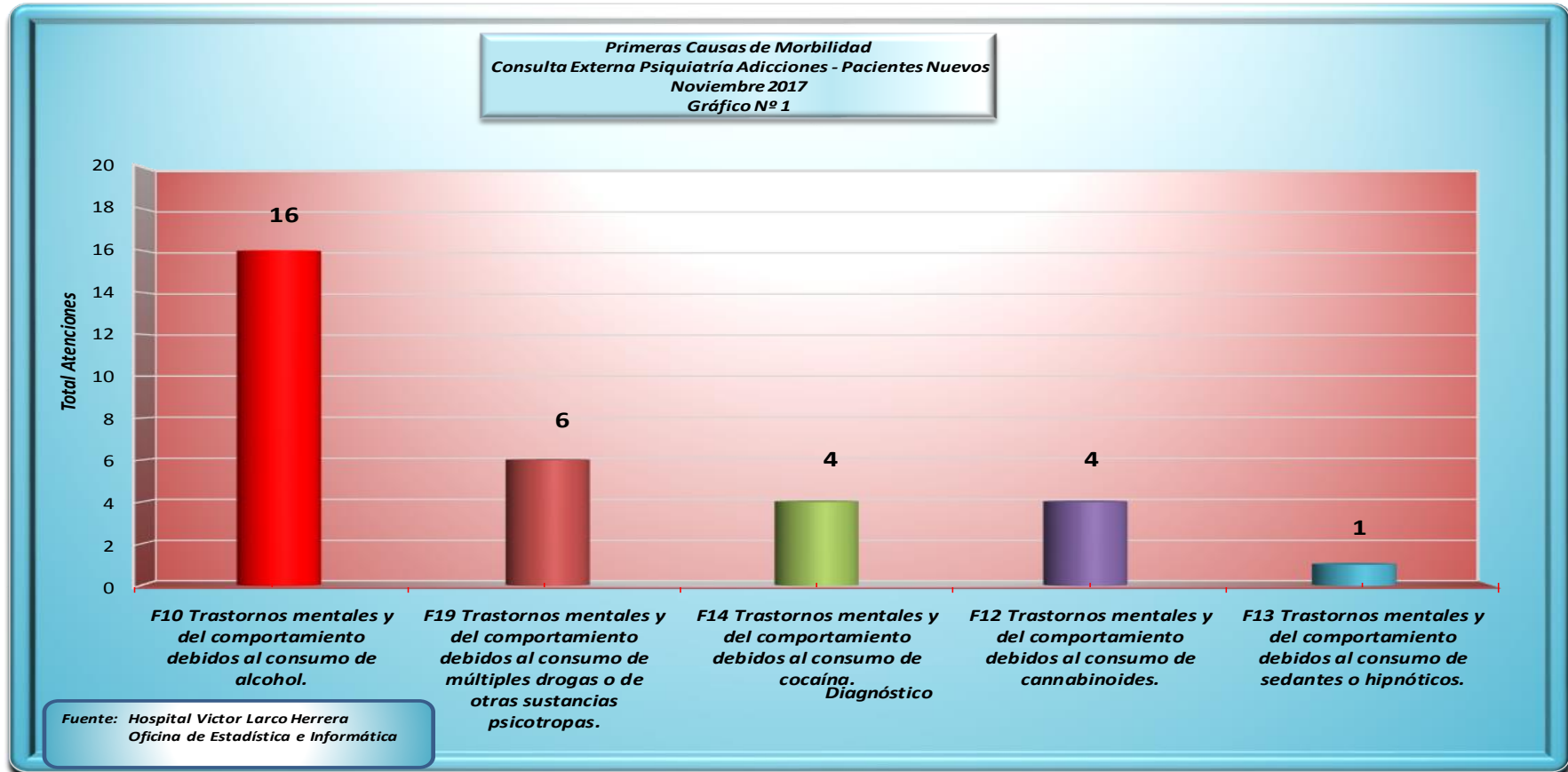
BOLETÍN EPIDEMIOLÓGICO

# INDICE

## Tabla de contenido

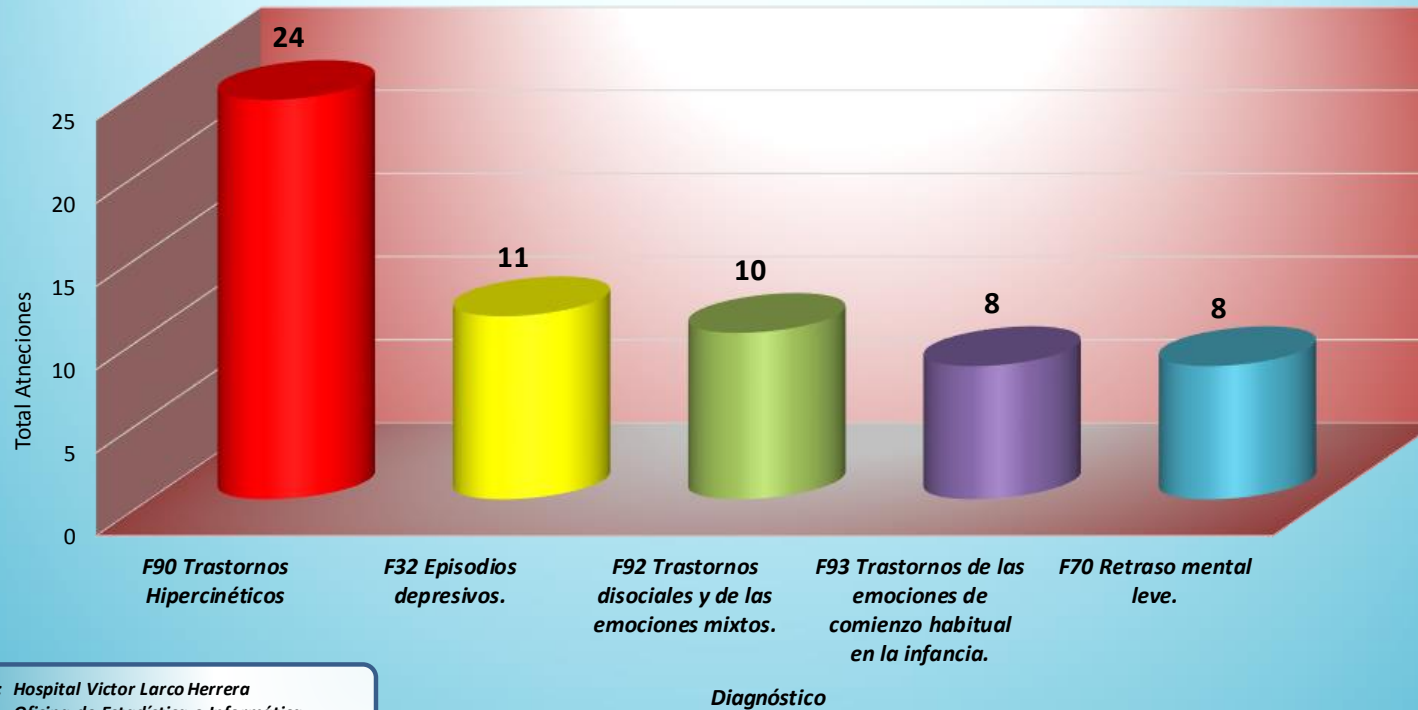
✓ EDITORIAL.....	1
✓ INDICE 2	
✓ Hospital Víctor Larco Herrera Departamento de Consulta Externa de Psiquiatría y Salud Mental Estado de Situación de La Salud Mental NOVIEMBRE 2017 .....	3
✓ Hospital Víctor Larco Herrera Frecuencias acumuladas de las actividades Hospitalarias: Consulta Externa, Emergencia, Hospitalizaciones y Egresos NOVIEMBRE 2017 .....	7
✓ Gráfico de Residuos Sólidos Biocontaminados NOVIEMBRE 2017.....	11
✓ Personal de Epidemiología realizó la Campaña de Desparasitación al personal de salud de la Institución NOVIEMBRE 2017Gráfico de Residuos Sólidos Biocontaminados NOVIEMBRE 2017 .....	11
✓ Consolidado de Vigilancia de Enfermedades no Trasmisibles NOVIEMBRE 2017 .....	12
✓ Vigilancia De Infecciones Intrahospitalarias NOVIEMBRE 2017Consolidado de Vigilancia de Enfermedades no Trasmisibles NOVIEMBRE 2017 .....	12
✓ Vigilancia De Infecciones Intrahospitalarias NOVIEMBRE 2017.....	13
✓ Seguimiento al Traslado De Residuos Sólidos biocontaminados al relleno Sanitario De Zapallal NOVIEMBRE 2017Vigilancia De Infecciones Intrahospitalarias NOVIEMBRE 2017 13	
✓ Seguimiento al Traslado De Residuos Sólidos biocontaminados al relleno Sanitario De Zapallal NOVIEMBRE 2017 .....	14

Hospital Víctor Larco Herrera Departamento de Consulta Externa de Psiquiatría y Salud Mental Estado de Situación de La Salud Mental NOVIEMBRE 2017



En este gráfico podemos observar que en el Servicio de Adicciones de Consulta Externa en el mes de Noviembre se presentaron DIECISEIS casos nuevos de T. M y del comportamiento debidos al consumo consumo de alcohol asimismo SEIS casos T. M y del comportamiento debidos al consumo de múltiples drogas o de sustancias psicotropas, CUATRO casos de T.M del comportamiento debido al consumo de cocaína, CUATRO casos de trastorno mentales y del comportamiento debidos al consumo de cannabinoides y UNO trastorno mentales y del comportamient debido al consumo de sedantes o hipnoticos.

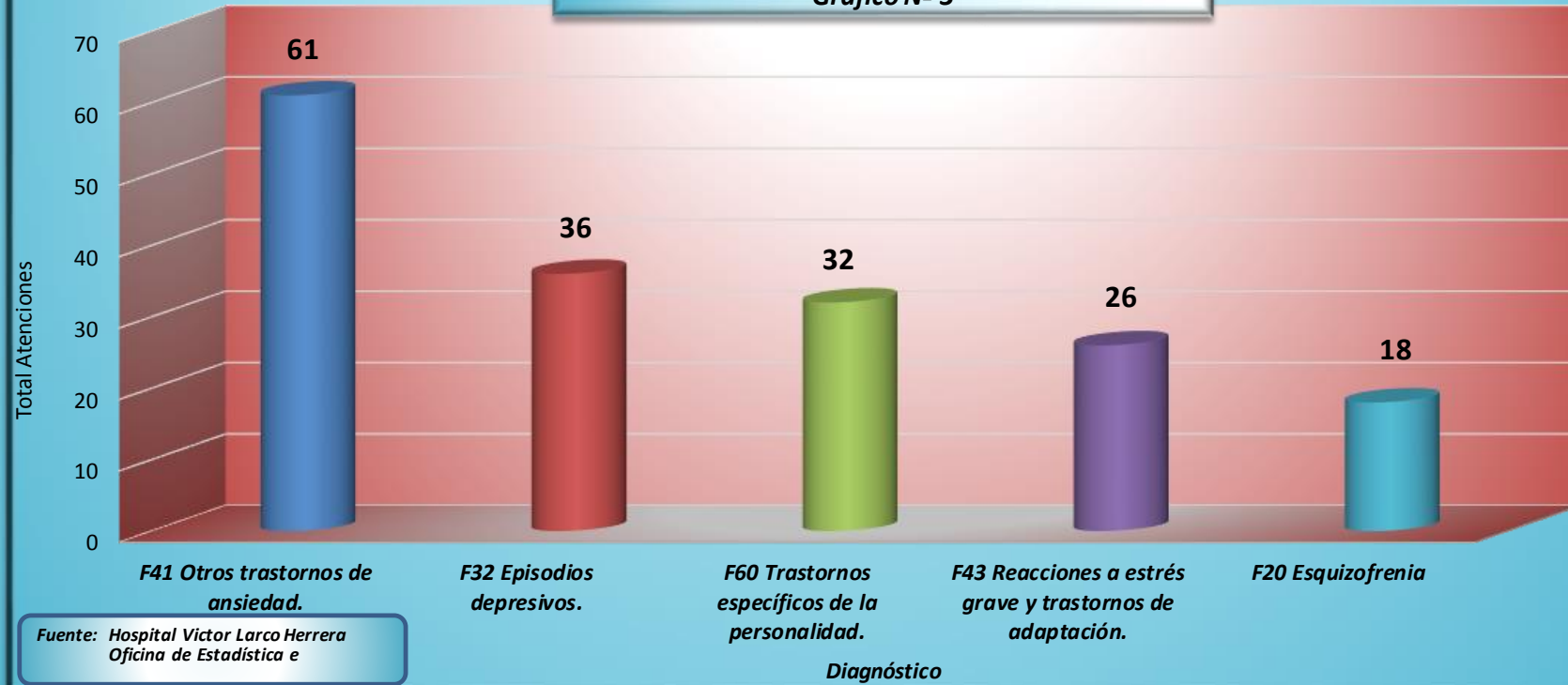
**Primeras Causas de Morbilidad**  
**Consulta Externa Psiquiatría Niños Y Adolescentes - Pacientes Nuevos**  
**Noviembre 2017**  
**Gráfico Nº 2**



Fuente: Hospital Victor Larco Herrera  
Oficina de Estadística e Informática

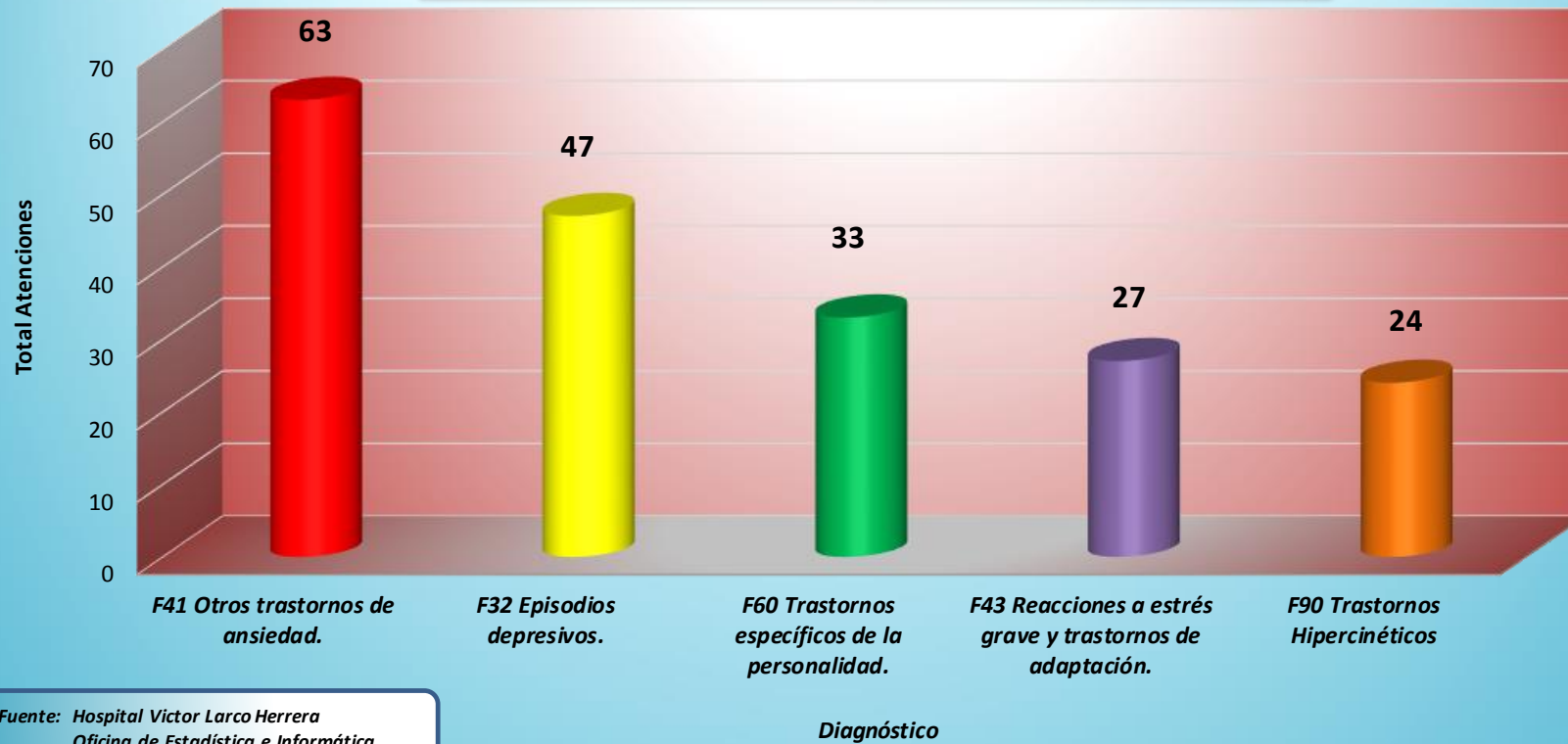
Según este gráfico, en el Servicio de Consulta Externa de Niños y Adolescentes del HVLH se atendieron en el mes de Noviembre como pacientes nuevos en primer lugar 24 casos de Trastornos Hiperkinético, seguido 11 transtorno depresivos, 10 casos de Trastornos de disociales y de las emociones mixtas, 8 casos de transtorno de las emociones de comienzo habitual en la infancia, y finalmente 8 casos de retraso mental leve.

**Primeras Causas de Morbilidad**  
**Consulta Externa Psiquiatría Adultos - Pacientes Nuevos**  
**Noviembre 2017**  
**Gráfico N° 3**



**En consulta Externa de Adultos con Respecto a los pacientes nuevos, en el mes de Noviembre se presentó en primer lugar a los Trastornos de ansiedad, en segundo lugar seguido de Episodios depresivos, seguido de casos de transtorno específicos de la personalidad, y en cuarto lugar reacciones a estres grave y transtornos de adaptación. Relegado a un quinto lugar se encuentran los pacientes con Esquizofrenia.**

**Primeras Causas de Morbilidad de Todas las Consultas Externas Psiquiatría  
(Adultos + Niños + Adicciones) - Pacientes Nuevos  
Noviembre 2017  
Gráfico N° 4**



**Este gráfico muestra que si sumamos el total de pacientes nuevos atendidos en el mes de Noviembre en las Consultas Externas de Adicciones, Niños y Adolescentes y Adultos, el primer lugar otros trastornos de ansiedad, Segundo lugar Episodios depresivos, seguido de casos trastorno específico de la personalidad, luego reacciones a estres grave o trastorno de adaptacion y finalmente trastorno hiperkineticos.**

**Hospital Víctor Larco Herrera Frecuencias acumuladas de las actividades Hospitalarias: Consulta Externa, Emergencia, Hospitalizaciones y Egresos NOVIEMBRE 2017**

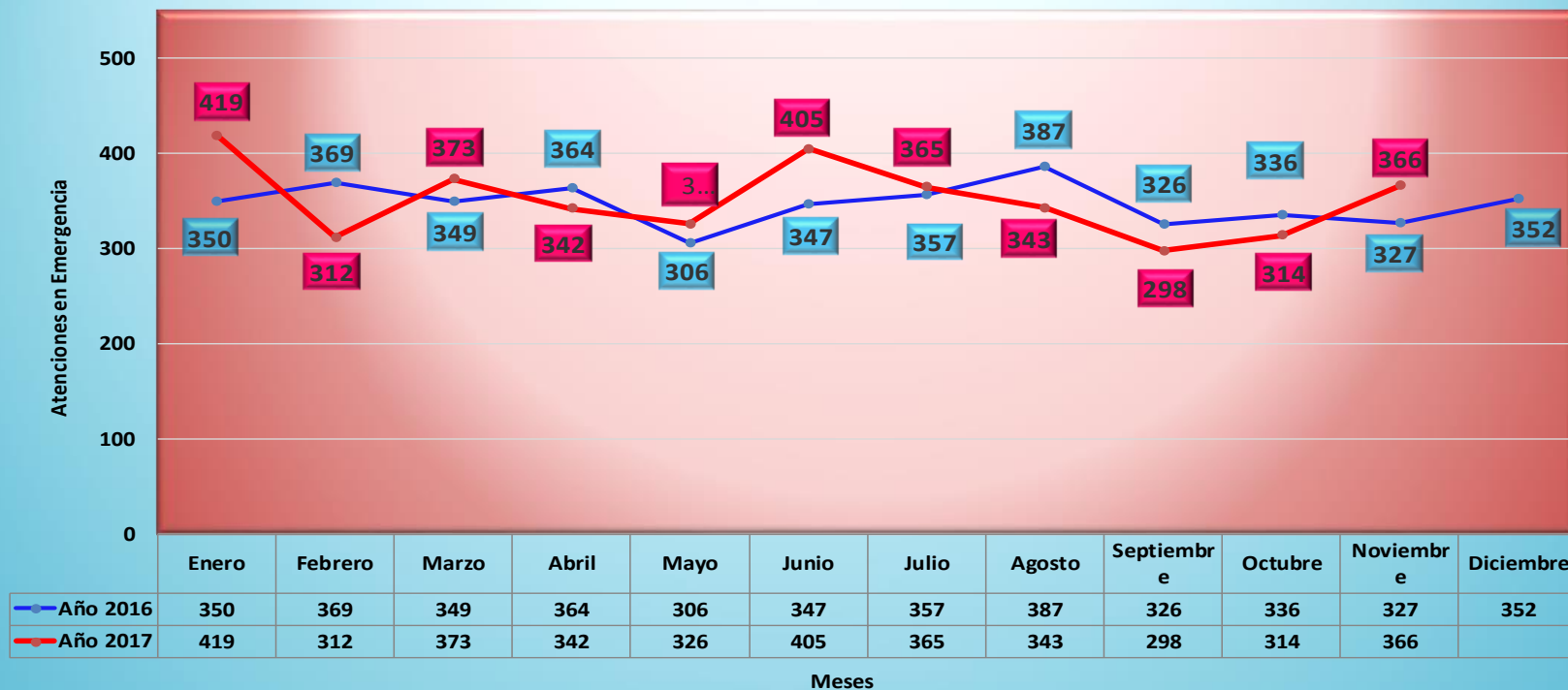
**Frecuencia Acumulada Consulta Externa Psiquiatría  
Año 2016 & 2017  
Noviembre 2017  
Gráfica N° 13**



Fuente: Hospital Víctor Larco Herrera  
Oficina de Estadística e Informática

**Si tenemos en cuenta las actividades de Consulta Externa en el Hospital Víctor Larco Herrera, en comparación al mes de Noviembre del año 2016 (3789 atenciones), en Septiembre del 2017 tenemos en total 4725 atenciones, una frecuencia acumulada prácticamente igual.**

**Frecuencia Acumulada de Ingresos a Emergencia**  
**Años 2016 & 2017**  
**Gráfica N° 19**



Fuente: Hospital Victor Larco Herrera  
 Oficina de Estadística e Informática

Este gráfico nos muestra la Frecuencia Acumulada de Ingresos a Emergencia. Si comparamos con el mes de Noviembre del 2016 (327 ingresos), en el mes de Noviembre de 2017 se produjeron 366 ingresos. Esta cifra puede variar mes a mes, pero en general la tendencia es a aumentar.



**Frecuencia Acumulada Servicio de Hospitalización**  
**Años 2016 & 2017**  
**Gráfico N° 24**

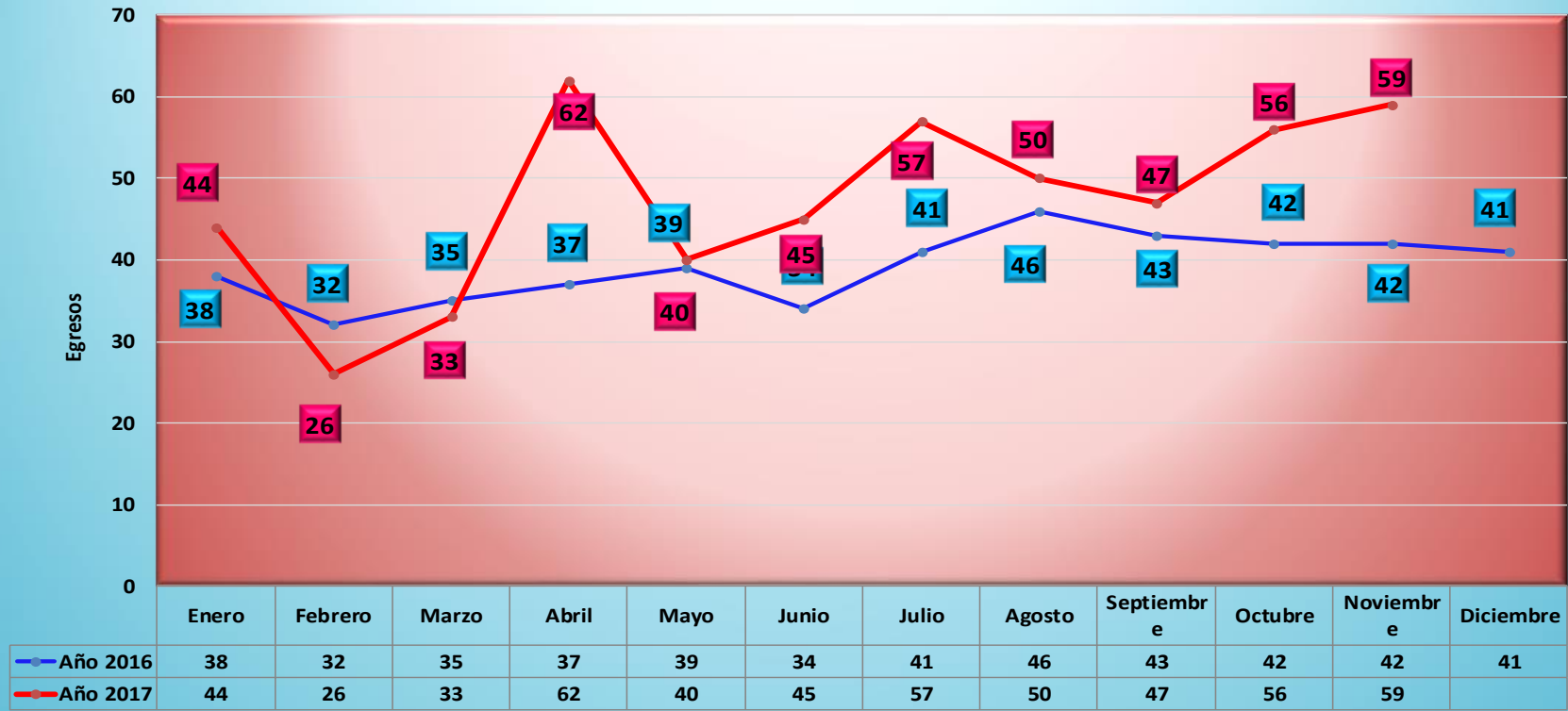


Fuente: Hospital Victor Larco Herrera  
 Oficina de Estadística e Informática

Meses

**Este gráfico nos muestra la Frecuencia Acumulada en los Servicios de Hospitalización. El número de hospitalizaciones en el mes de Noviembre del 2016 fue de 42, mientras que en el mes de Noviembre de este año es de 56. En general existe una tendencia a mantenerse el promedio de hospitalizaciones con una tendencia a aumentar.**

Frecuencia Acumulada de Egresos  
Años 2016 & 2017  
Noviembre 2017  
Gráfico N° 30



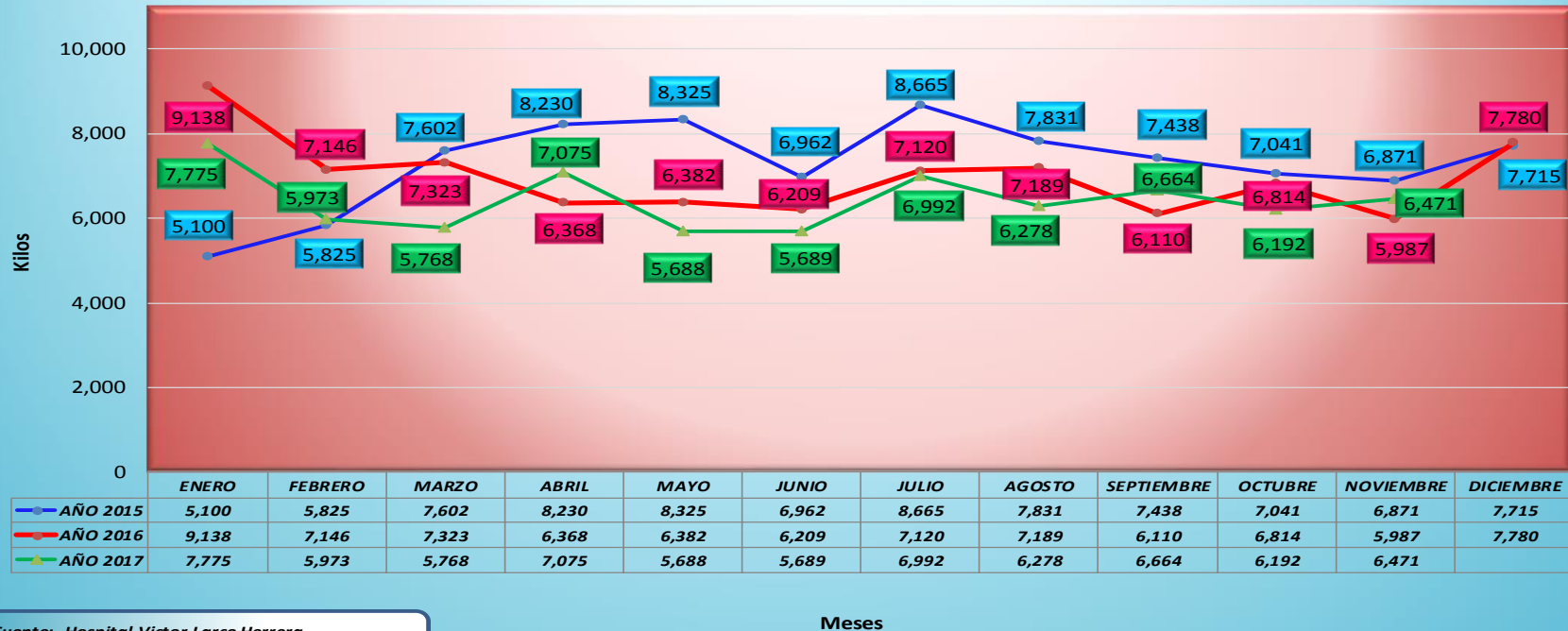
Fuente: Hospital Victor Larco Herrera  
Oficina de Estadística e Informática

Meses

Esta gráfica nos muestra la cantidad de Egresos de los Servicios de Hospitalización, mes tras mes. En el mes de Noviembre del 2016 se produjeron 42 Egresos mientras que en setiembre del 2017 se produjeron 59 Egresos.

## Gráfico de Residuos Sólidos Biocontaminados NOVIEMBRE 2017

*Comparativo de Residuos Sólidos Biocontaminados Generados  
Años 2015 al 2017  
Al mes de Noviembre 2017  
Gráfico N° 31*



Fuente: Hospital Victor Larco Herrera  
Oficina de Estadística e Informática

**Si tenemos en cuenta la cantidad de Residuos Sólidos Peligrosos No Comunes Biocontaminados en comparación con los años 2014 y 2015, observamos que durante este año 2016 el promedio de generación de dichos residuos se mantiene aproximadamente similar. En el mes de Setiembre del 2014 se produjeron 5431 Kg de RSB y en el mes de setiembre del 2015 se produjeron 7438 kg, algo**

## Consolidado de Vigilancia de Enfermedades no Trasmisibles NOVIEMBRE 2017

VIGILANCIA DE ENFERMEDADES NO TRANSMISIBLES FICHA DE INFORMACION MENSUAL - SALUD MENTAL

DISA - V-LIMA CIUDAD

HOSPITAL / INSTITUTO: CTOR LARCO HERRERA

Mes:

Noviembre

AÑO: 2017

Total de egresos Hospitalarios	56
Total días de permanencia de todos los pacientes	55

Daños (a)	TOTAL	DEPRESION						ADICCIONES					PSICOSIS		
		A	B	C	D	E	G	H	I	J	K	L	M	N	O
(Codigo Cie x)		Episodio depresivo	Trastorno de la personalidad	Trastorno de bipolar	Trastorno de ansiedad	Trastorno Obsesivo Compulsivo	Otros Trastornos mental debido a lesion y Disfuncion	Alcohol	Drogas multiples	Trastornos Mental uso de cocaína	esquizofrenia	Trasntornos Psicoticos agudos	Trastornos esquizoafe ctivo	trastorno psicotico	
		(F 32)	(F 60)	(F 31)	(F 40)	(F 42)	(F 06)	(F 10)	(F 19)	(F 14)	(F 20)	(F 23)	(F 25)	(F 41)	()
HOSPITALIZACION	Nº de egresos	56	0	1	13	0	0	4	3	3	22	3	7	0	
	Días de permanencia	55		1	3	6	0	2	3	9	2	26	1	2	0
	Promedio de permanencia	15	0	1	0	0	0	1	1	3	0	9	0	0	
	Nº de Defunciones	0													
Numero de Casos en Consulta Externa		2907	327	231	188	25	152	159	58	70	23	1062	28	84	500
Atenciones en Emergencia		294	35	43	28	0	13	12	6	22	8	85	6	6	30

Persona que lleno la ficha

1) En Estadística:

Lic:

2)En Epidemiología:

En la presente tabla se puede apreciar que en el mes de Noviembre AÑO: 2017, están en primer lugar Consulta Externa Psiquiatria con Esquizofrenia 1062 casos, egresaron 22 casos con Equizofrenia tambien, y en Emergencia se presentaron, 85 casos respectivamente.

**Vigilancia De Infecciones Intrahospitalarias  
NOVIEMBRE 2017**



**PERÚ**

Ministerio  
de Salud

HOSPITAL  
VÍCTOR LARCO HERRERA

**DIRECCIÓN DE SALUD: V LIMA CIUDAD  
HOSPITAL: VÍCTOR LARCO HERRERA  
OFICINA DE EPIDEMIOLOGÍA Y SALUD AMBIENTAL**

**FORMULARIO A: INFECCIONES INTRAHOSPITALARIAS**

**FORMULARIO II: Vigilancia en el Servicio de UCE (Unidad de Cuidados Especiales)**

**MES: NOVIEMBRE 2017**

Catéter venoso Central (CVC)				Catéter Urinario permanente (CUP)			
Nº días exposición con CVC	Nº de pacientes vigilados	Nº ITS asociado a CVC	Tasa de ITS	Nº días exposición con CUP	Nº de pacientes vigilados	Nº ITU asociado a CUP	Tasa de ITU
c		d	d/c x 1000	e		f	f/e x 1000
0	0	0	0	32	04	0	0

ITS: Infección del Torrente Sanguíneo ITU: Infección del Tracto Urinario

Fuente: Oficina de Epidemiología y Salud Ambiental - Hospital Víctor Larco Herrera

**Cuadro que muestra la Vigilancia Mensual, de Infecciones Intrahospitalarias correspondientes al mes de OCTUBRE 2017 realizado por la Unidad Funcional de Vigilancia Epidemiológica de OESA del HVLH.**

**Seguimiento al Traslado De Residuos Sólidos  
biocontaminados al relleno Sanitario De Zapallal  
NOVIEMBRE 2017**

**SALIDA DEL HOSPITAL (FOTOS N° 1)**



**HOSPITAL GERIÁTRICO PNP SAN JOSÉ (FOTOS N° 2 y 3)**





**CLÍNICA SAN JUDAS TADEO (FOTOS N° 4)**



## CLINICA NEUROICARE (FOTOS N° 5 y 6)





**POSTA MÉDICA PMP DIRAPOL (FOTOS N° 7 y 8)**



**POLICLINICO PNP VIPOL (FOTOS N° 9 y 10)**





**POSTA MÉDICA PNP VENTANILLA (FOTOS N° 11 y 12)**



**ENTRADA AL RELLENO SANITARIO DE ZAPALLAL (FOTOS N° 13, 14 y 15)**





**Personal de la OESA, responsable de la Unidad de Salud Ambiental, miembros de la Oficina de Epidemiología y Salud Ambiental del HVLH realiza el seguimiento al vehículo de la Empresa PRISMA, que transporta los Residuos Sólidos Biocontaminados hacia el relleno sanitario, el cual se llevó a cabo en el presente mes, cumpliendo con una normatividad actualmente vigente.**