



PERÚ


Ministerio de Salud

HOSPITAL VÍCTOR LARCO HERRERA  
Oficina Epidemiología y Salud Ambiental

SE 25 al 28 - N° 07 - 2017

Mes de JULIO 2017

**ACTIVIDADES DE SALUD DEL  
HOSPITAL VÍCTOR LARCO HERRERA**



**EDITORIAL**

**CAMPAÑA DE DESPARASITACION**

El Ministerio de Salud (MINSA) desarrolló el domingo 9 de julio a nivel nacional el "Día de la desparasitación", con la finalidad de reducir la vulnerabilidad de los niños a sufrir anemia y desnutrición crónica, como consecuencia de los parásitos que interfieran con una buena nutrición.

Durante esta campaña se movilizó al personal asistencial y a los agentes comunitarios en diferentes escenarios de todo el Perú, para brindar gratuitamente medicamentos contra los parásitos a las personas a partir de los dos años de edad.

Según especialistas una de las formas de prevención de la parasitosis son las buenas prácticas de higiene, como el lavado de las manos (antes de la preparación y consumo de alimentos y después de ir al baño), y la conservación adecuada del agua en los recipientes.

En el HVLH, conscientes que esta problemática nos alcanza, brindamos de forma gratuita antiparasitarios a personal y su familia y a los pacientes de riesgo durante el mes de julio del presente año.

**OESA.**

**MINISTERIO DE SALUD  
SEÑORA  
PATRICIA JANNET GARCÍA  
FUNEGRA  
Ministra de Salud**

**Señora Doctora  
GLADYS MARINA RAMÍREZ PRADA  
Director General de Epidemiología**

**HOSPITAL VÍCTOR LARCO  
HERRERA**

**MED. NOEMI ANGELICA COLLADO  
GUZMAN  
Directora General**

**Med. Roger Alejandro Abanto Marín  
Jefe de Epidemiología y Salud Ambiental**

**EQUIPO EDITOR  
Med. Roger Alejandro Abanto Marín  
Sr. Edgar Tuesta Ramos**

**Miembros de OFICINA DE  
EPIDEMIOLOGÍA Y SALUD  
AMBIENTAL**

**Med. Roger Abanto Marín (Jefatura)  
Sra. María Antay Sambrano  
Sra. María Ching Contreras  
Lic. Janeth Huamani Vilca  
Sr. Edgar Tuesta Ramos**

**Teléfono Fax: 2614668  
2615516 anexo—1032**

**e-mail: hospvlherrera1@yahoo.es  
http://www.larcoherrera.gob.pe**

**BOLETÍN EPIDEMIOLÓGICO**

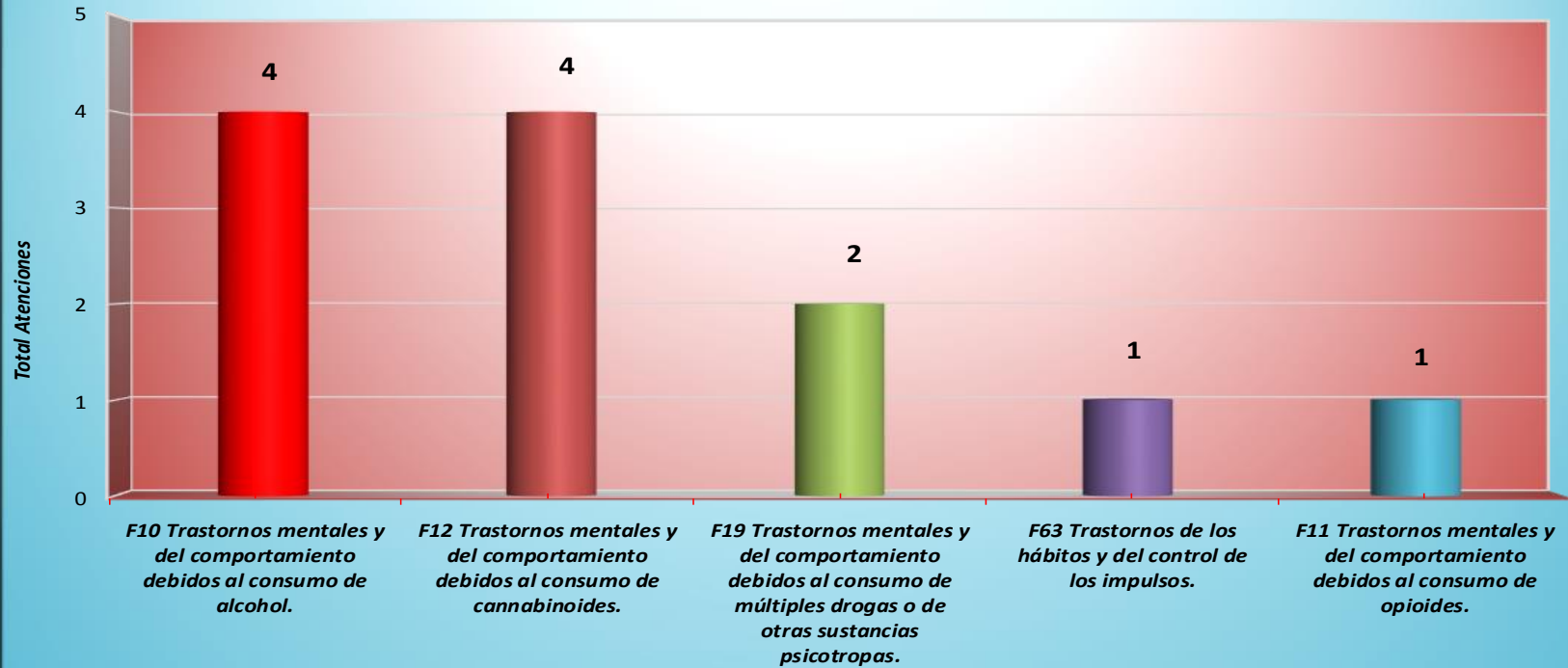
# INDICE

## Tabla de contenido

✓ EDITORIAL.....	1
✓ INDICE 2	
✓ Hospital Víctor Larco Herrera Departamento de Consulta Externa de Psiquiatría y Salud Mental Estado de Situación de La Salud Mental JULIO 2017 .....	3
✓ Hospital Víctor Larco Herrera Frecuencias acumuladas de las actividades Hospitalarias: Consulta Externa, Emergencia, Hospitalizaciones y Egresos JULIO 2017 .....	7
✓ Gráfico de Residuos Sólidos Biocontaminados JULIO 2017 .....	11
✓ Personal de Epidemiología realizó la Campaña de Desparasitación al personal de salud de la Institución JULIO 2017Gráfico de Residuos Sólidos Biocontaminados JULIO 2017	11
✓ Personal de Epidemiología realizó la Campaña de Desparasitación al personal de salud de la Institución JULIO 2017 .....	12
✓ Consolidado de Vigilancia de Enfermedades no Trasmisibles JULIO 2017 .....	15
✓ Vigilancia De Infecciones Intrahospitalarias JULIO 2017Consolidado de Vigilancia de Enfermedades no Trasmisibles JULIO 2017.....	15
✓ Vigilancia De Infecciones Intrahospitalarias JULIO 2017 .....	16
✓ Seguimiento al Traslado De Residuos Sólidos biocontaminados al relleno Sanitario De Zapallal JULIO 2017Vigilancia De Infecciones Intrahospitalarias JULIO 2017.....	16
✓ Seguimiento al Traslado De Residuos Sólidos biocontaminados al relleno Sanitario De Zapallal JULIO 2017 .....	17

Hospital Víctor Larco Herrera Departamento de Consulta Externa de Psiquiatría y Salud Mental Estado de Situación de La Salud Mental JULIO 2017

Primeras Causas de Morbilidad  
Consulta Externa Psiquiatría Adicciones - Pacientes Nuevos  
Julio 2017  
Gráfico N° 1

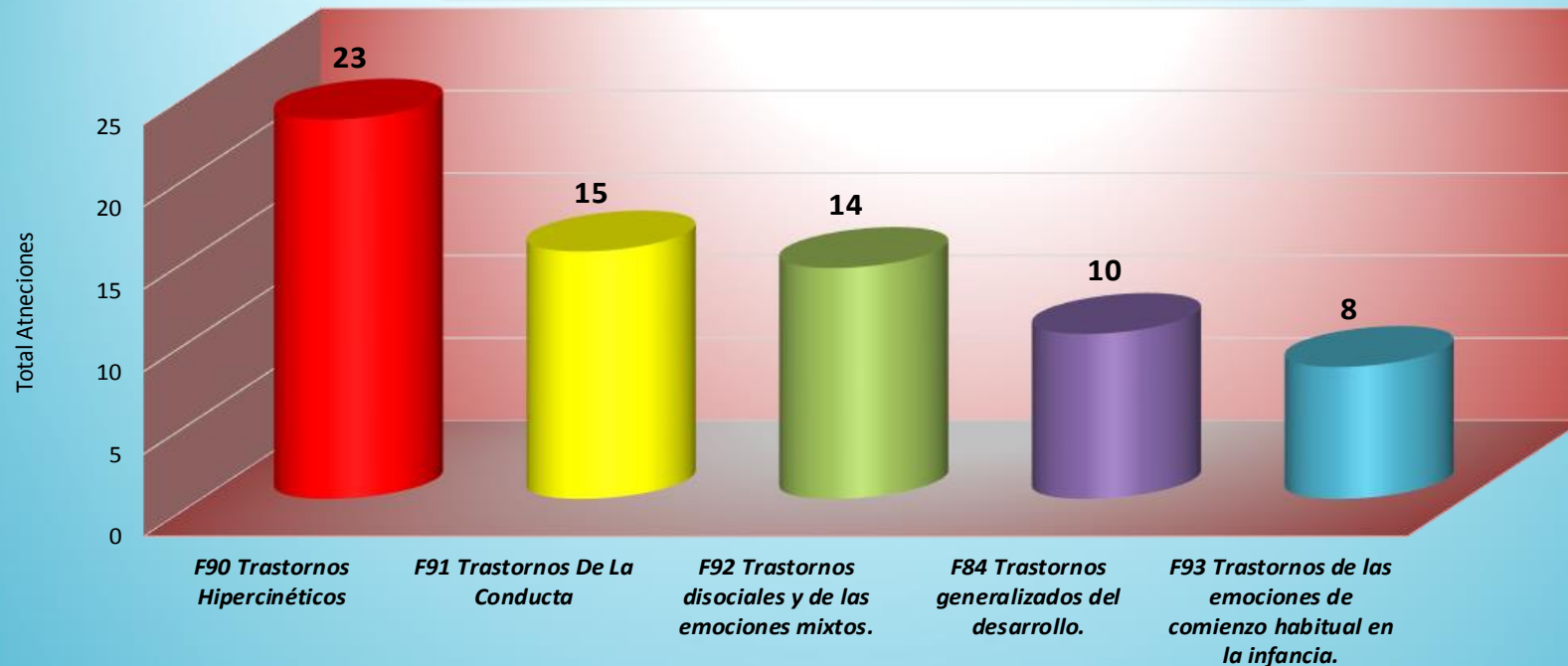


Fuente: Hospital Víctor Larco Herrera  
Oficina de Estadística e Informática

Diagnóstico

En este gráfico podemos observar que en el Servicio de Adicciones de Consulta Externa en el mes de Julio se presentaron CUATRO casos nuevos de T. M y del comportamiento debidos al consumo de alcohol, asimismo CUATRO casos T. M y del comportamiento debidos al consumo de cannabinoides, DOS casos de T.M del comportamiento debido al consumo de múltiples drogas ,UNO casos de trastorno de los hábitos y control de los impulsos y finalmente UNO caso de trastorno mentales y del comportamiento debido al consumo de opioides.

**Primeras Causas de Morbilidad**  
**Consulta Externa Psiquiatría Niños Y Adolescentes - Pacientes Nuevos**  
**Julio 2017**  
**Gráfico N° 2**

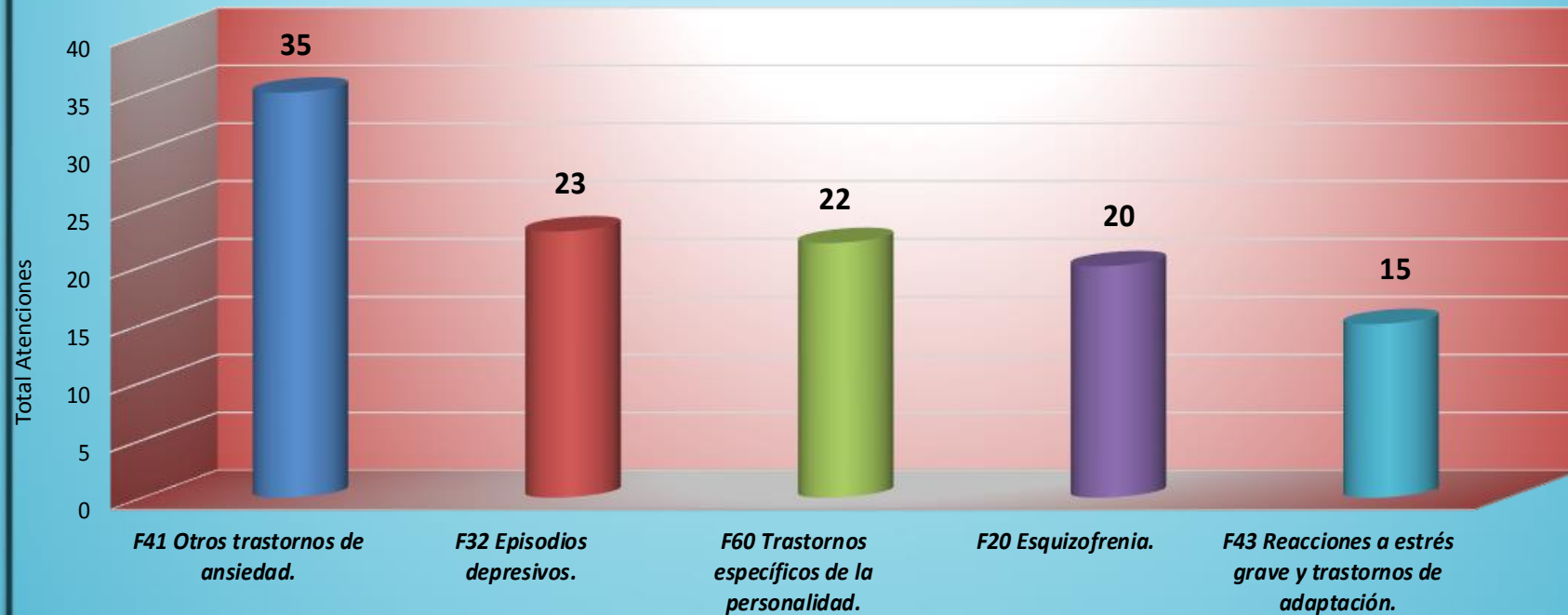


Fuente: Hospital Victor Larco Herrera  
 Oficina de Estadística e Informática

Diagnóstico

Según este gráfico, en el Servicio de Consulta Externa de Niños y Adolescentes del HVLH se atendieron en el mes de Julio como pacientes nuevos en primer lugar VEINTITRES casos de Trastornos Hipercinetico, seguido QUINCE casos de Transtornos de la conducta , CATORCE casos transtornos disociales y de las emociones mixtos, DIEZ casos de transtorno generalizados del desarrollo y finalmente 8 casos de emociones de comienzo habitual en la infancia.

**Primeras Causas de Morbilidad**  
**Consulta Externa Psiquiatría Adultos - Pacientes Nuevos**  
**Julio 2017**  
**Gráfico N° 3**

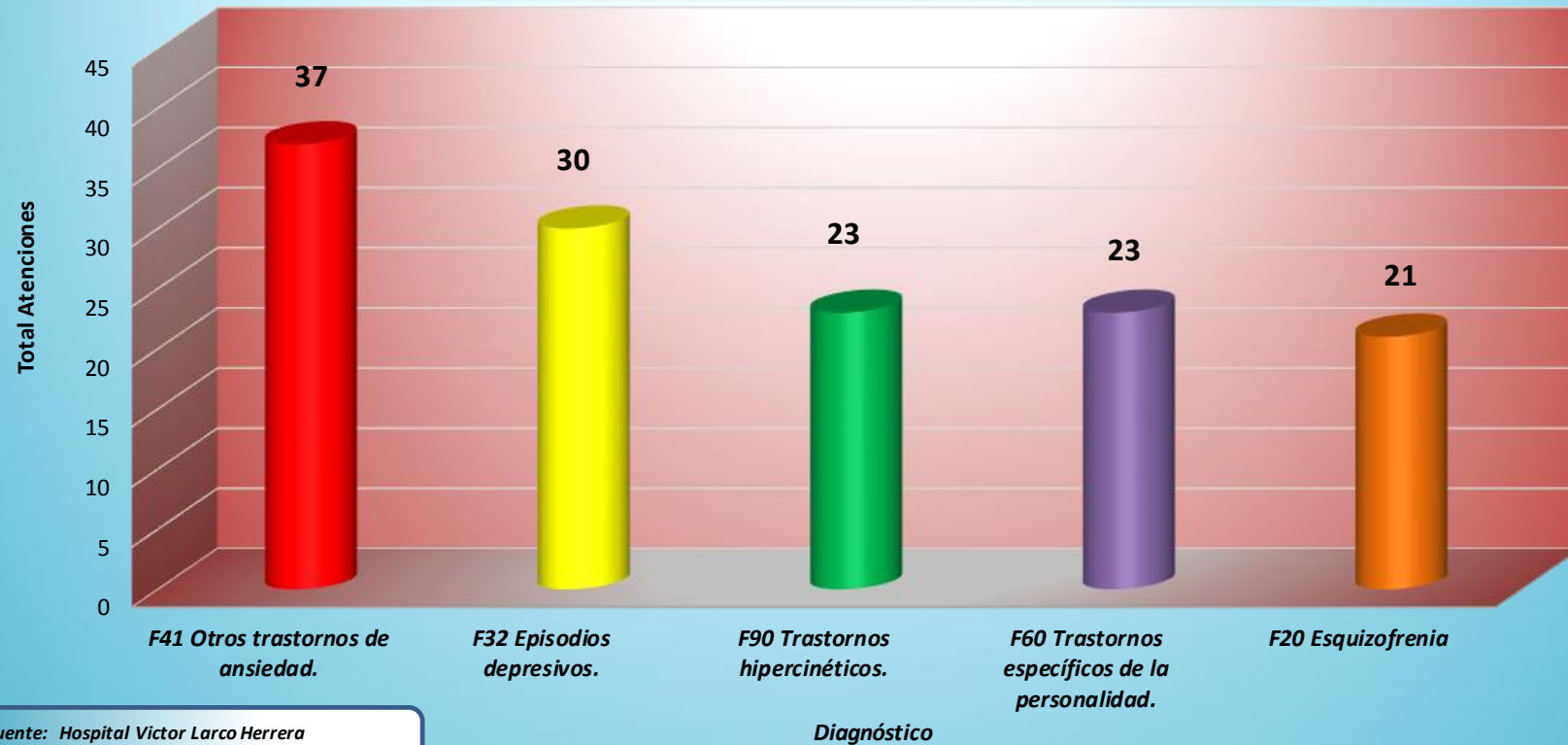


Fuente: Hospital Victor Larco Herrera  
 Oficina de Estadística e

Diagnóstico

**En consulta Externa de Adultos con Respecto a los pacientes nuevos, en el mes de Julio se presentó en primer lugar a los Trastornos de ansiedad, en segundo lugar seguido de Episodios depresivos, seguido de casos de transtorno específicos de la personalidad, y en cuarto lugar Esquizofrenia. Relegado a un quinto lugar se encuentran los pacientes con reacciones a estrés grave y transtorno de adaptación.**

**Primeras Causas de Morbilidad de Todas las Consultas Externas Psiquiatría  
(Adultos + Niños + Adicciones) - Pacientes Nuevos  
Julio 2017  
Gráfico Nº 4**



Fuente: Hospital Victor Larco Herrera  
Oficina de Estadística e Informática

Este gráfico muestra que si sumamos el total de pacientes nuevos atendidos en el mes de Julio en las Consultas Externas de Adicciones, Niños y Adolescentes y Adultos, el primer lugar lo ocupa trastorno de ansiedad, segundo lugar Episodios depresivos, seguido de casos trastorno hipercinéticos, luego trastorno específico de la personalidad y finalmente esquizofrenia.

**Hospital Víctor Larco Herrera Frecuencias acumuladas de las actividades Hospitalarias: Consulta Externa, Emergencia, Hospitalizaciones y Egresos JULIO 2017**

**Frecuencia Acumulada Consulta Externa Psiquiatría  
Año 2016 & 2017  
Julio 2017  
Gráfica N° 13**

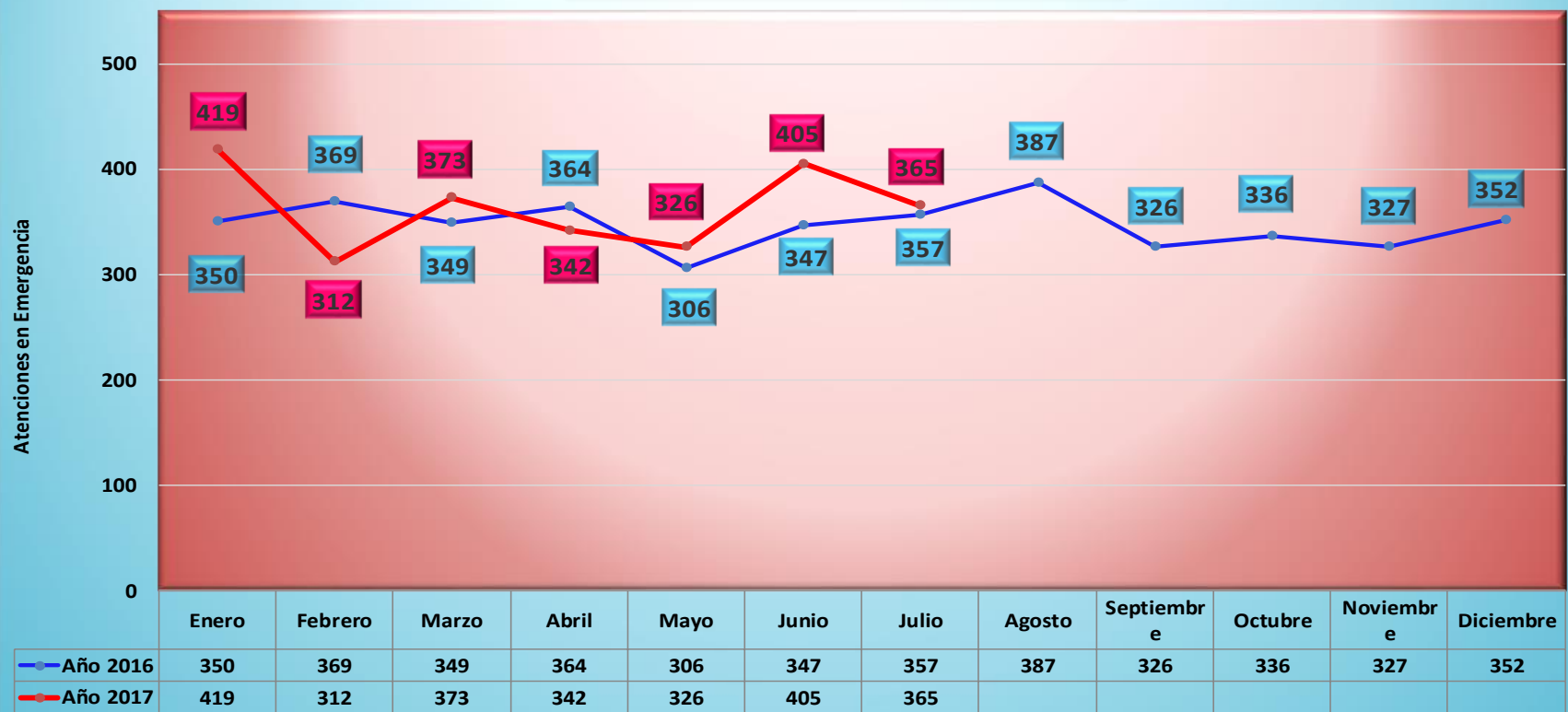


Fuente: Hospital Víctor Larco Herrera  
Oficina de Estadística e Informática

Meses

**Si tenemos en cuenta las actividades de Consulta Externa en el Hospital Víctor Larco Herrera, en comparación al mes de Julio del año 2016 (2685 atenciones), en Julio del 2017 tenemos en total 3730 atenciones, una frecuencia acumulada prácticamente igual.**

**Frecuencia Acumulada de Ingresos a Emergencia**  
**Años 2016 & 2017**  
**Gráfica N° 19**



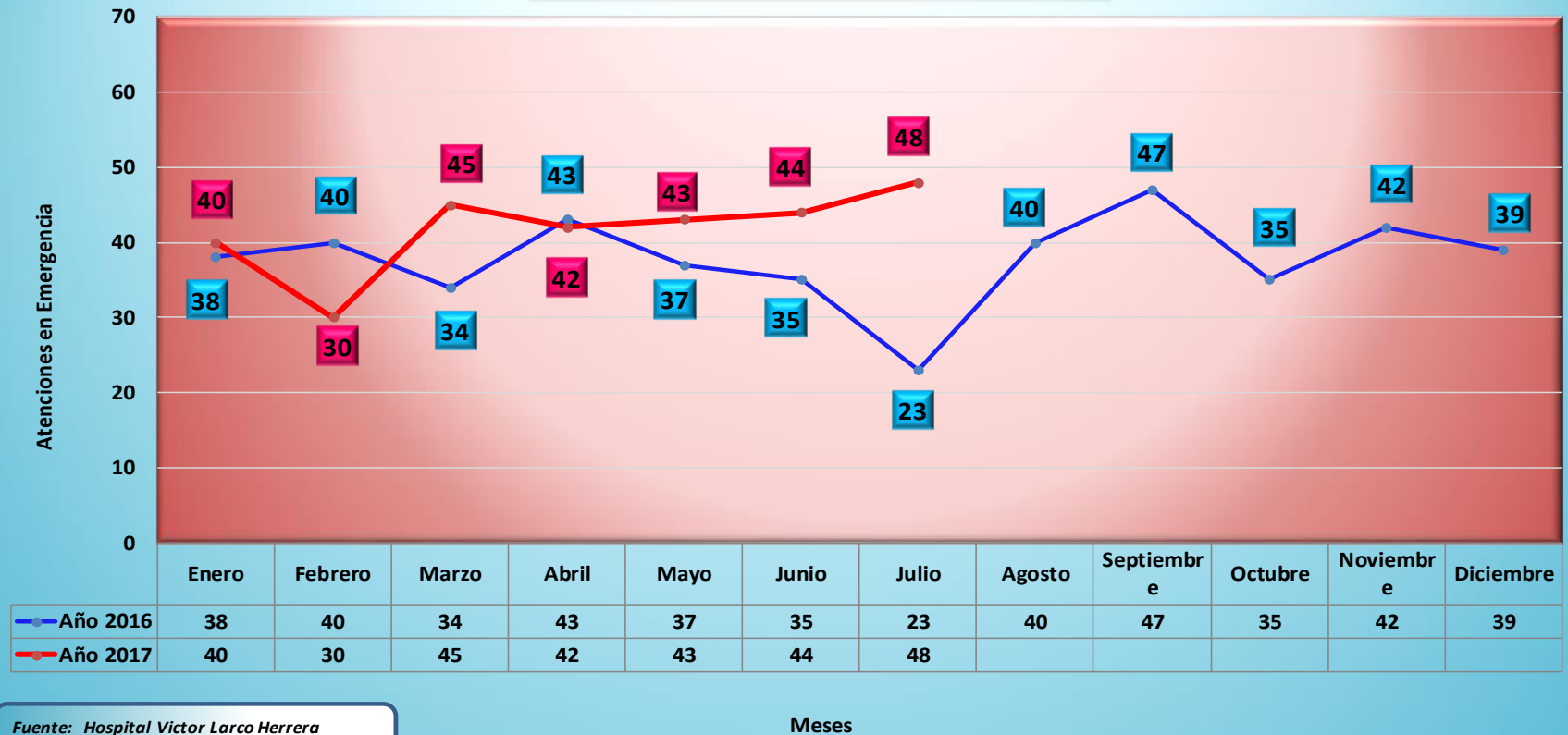
Fuente: Hospital Victor Larco Herrera  
 Oficina de Estadística e Informática

Meses

Este gráfico nos muestra la Frecuencia Acumulada de Ingresos a Emergencia. Si comparamos con el mes de Julio del 2016 (357 ingresos), en el mes de Julio de 2017 se produjeron 365 ingresos. Esta cifra puede variar mes a mes, pero en general la tendencia es a aumentar.



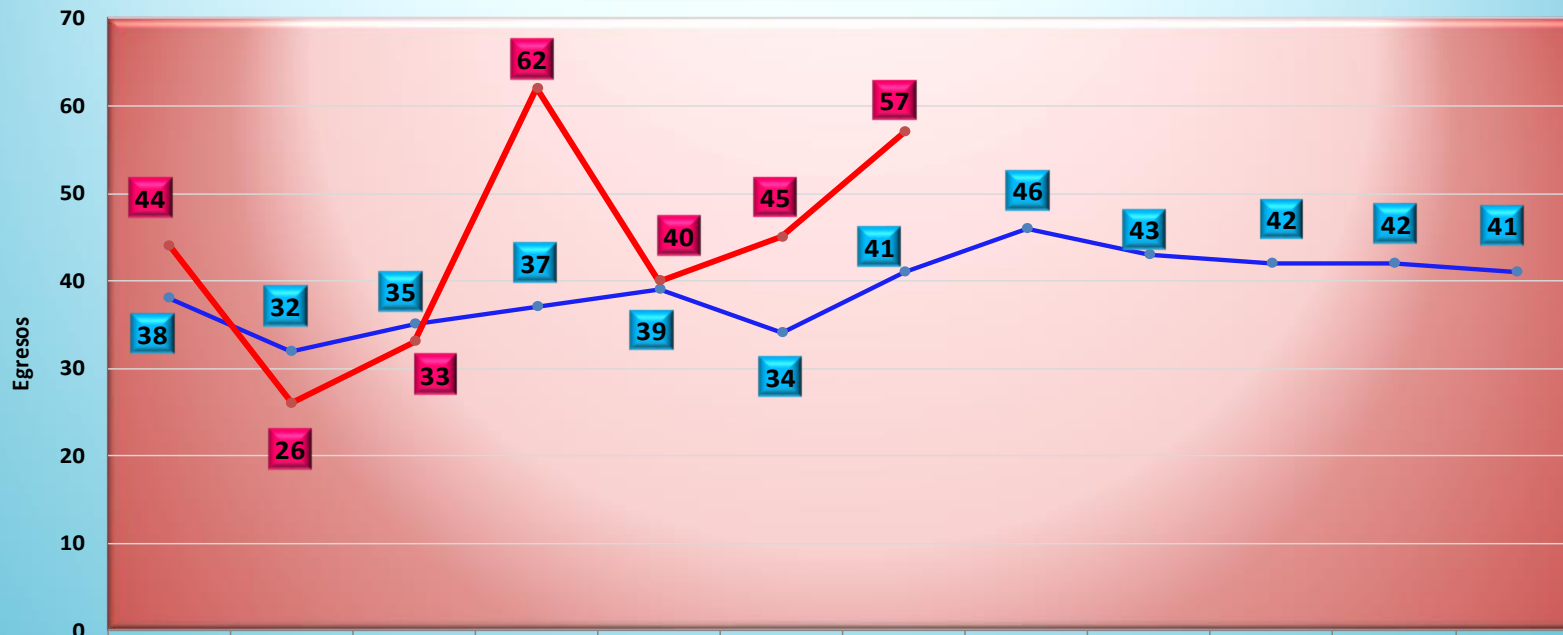
**Frecuencia Acumulada Servicio de Hospitalización**  
**Años 2016 & 2017**  
**Gráfico Nº 24**



Fuente: Hospital Victor Larco Herrera  
 Oficina de Estadística e Informática

**Este gráfico nos muestra la Frecuencia Acumulada en los Servicios de Hospitalización. El número de hospitalizaciones en el mes de Julio del 2016 fue de 23, mientras que en el mes de Julio de este año es de 48. En general existe una tendencia a mantenerse el promedio de hospitalizaciones con una tendencia a aumentar.**

Frecuencia Acumulada de Egresos  
Años 2016 & 2017  
Julio 2017  
Gráfico N° 30



Fuente: Hospital Victor Larco Herrera  
Oficina de Estadística e Informática

Meses

Esta gráfica nos muestra la cantidad de Egresos de los Servicios de Hospitalización, mes tras mes. En el mes de Julio del 2016 se produjeron 41 Egresos mientras que en Julio del 2017 se produjeron 57 Egresos.

## Gráfico de Residuos Sólidos Biocontaminados JULIO 2017

**Comparativo de Residuos Sólidos Biocontaminados Generados  
Años 2015 al 2017  
Al mes de Julio 2017  
Gráfico N° 31**



Fuente: Hospital Víctor Larco Herrera  
Oficina de Estadística e Informática

**Si tenemos en cuenta la cantidad promedio al mes de julio de cada año de Residuos Sólidos Peligrosos No Comunes Biocontaminados año 2015 (8665 kilos), en el año 2016 (7120 kilos) y año 2017 (6992 kilos), observamos un que durante el año 2017 con respecto a los años anteriores se origino un decremento muy considerable de los Residuos Solidos.**

**Personal de Epidemiología realizó la Campaña de Desparasitación al personal de salud de la Institución JULIO 2017**



PERÚ Ministerio de Salud

Instituto de Gestión de Servicios de Salud

Hospital Nacional "Victor Larco Herrera"



"Año del Buen Servicio al Ciudadano"

NOTA INFORMATIVA N°017-2017-UVE-OESA-HVLH-JHV

**CARGO**

A : MED. ROGER ALEJANDRO ABANTO MARIN

Jefe de la Oficina de Epidemiología y Salud Ambiental

ASUNTO : Informe de la Campaña de Desparasitación en el Hospital Víctor Larco Herrera

FECHA : Magdalena del Mar, 01 de Agosto del 2017

Es grato dirigirme a usted para saludarle cordialmente y a la vez remitirle el informe de las Actividades de Desparasitación realizadas en el Hospital Víctor Larco Herrera en el mes de Julio.

Sin otro particular, quedo de usted.

Atentamente,

Ministerio De Salud  
Hospital "Victor Larco Herrera"  
Oficina de Epidemiología y Salud Ambiental  
*[Firma]*  
Lic. Janeth Huamani Vilca  
C.E.P. N° 69266  
Unidad de Vigilancia Epidemiológica



RAAM/jhv.  
C.c.Archivo

Magdalena del Mar, Lima 17, Perú  
Telef. (511) 2615516

Av. El Ejercito N°. 600  
www.larcoherrera.gob.pe

## ¿QUÉ MÁS PODEMOS HACER?

**Lavarse las manos**

Antes de preparar y comer los alimentos

Después de ir al baño

Después de cambiar los pañales de tu bebé

Tomar agua segura (agua hervida y/o clorada)

Lavar adecuadamente las verduras y frutas

Eliminar la basura y desechos

Evitar caminar descalzo

Asegurar el adecuado abastecimiento de agua y saneamiento

Acude al establecimiento de salud más cercano

Para mayor información, llama gratis a INFOSALUD ☎ 0800-10828 | Trabajando para todos los peruanos

Hecho el Depósito Legal en la Biblioteca Nacional del Perú N° 2017-08181 / MINSA - Av. Salaverry N° 801 - Jesús María / Imprenta: 2001 OFFSET INDUSTRY S.A. - Dirección: Calle los condes 377 - Bañosillos, La Victoria / Julio 2017

# Día de la DESPARASITACIÓN

Familias sin parásitos, familias saludables

## ¿QUÉ ES LA PARASITOSIS?

Es una enfermedad causada, principalmente, por lombrices o gusanos que viven en el cuerpo de otro ser vivo, como el nuestro, generalmente en los intestinos, haciéndonos daño. Es además contagiosa y afecta a las personas de todas las edades, especialmente a niñas y niños pequeños.

## ¿CÓMO SE PREVIENE?

Tomando 1 pastilla cada 6 meses.

## ¿CÓMO SE CONTAGIA?

Por contaminación de agua, alimentos y manos con parásitos y/o residuos fecales.

Por parásitos que viven en el intestino de las personas.

## ¿QUÉ MOLESTIAS Y QUÉ EFECTOS PRODUCE LA PARASITOSIS?

Molestias				Efectos			
	Dolor de estómago		Falta de sueño		Picazón en el ano y en la nariz		Diarrea con sangre (en algunos casos)
	Nerviosismo		Desconcentración		Rechinamiento de los dientes (bruxismo)		Disminución de apetito
	Bajo peso		Irritabilidad		Bajo rendimiento escolar		Apatía
	Anemia						



**Personal de la Oficina de Epidemiología de la UF. Vigilancia Epidemiológica, realizando la campaña de desparasitación al personal del Víctor Larco Herrera.**

## Consolidado de Vigilancia de Enfermedades no Transmisibles JULIO 2017

VIGILANCIA DE ENFERMEDADES NO TRANSMISIBLES FICHA DE INFORMACION MENSUAL - SALUD MENTAL

DISA - V-LIMA CIUDAD  
HOSPITAL / INSTITUTOCTOR LARCO HERRERA

Mes: 

Julio						
-------	--	--	--	--	--	--

AÑO: 2017

Total de egresos Hospitalarios	52
Total días de permanencia de todos los pacientes	46

Daños (a)	TOTAL	DEPRESION						ADICCIONES					PSICOSIS		
		A	B	C	D	E	G	H	I	J	K	L	M	N	O
(Codigo Cie x)		Episodio depresivo (F 32)	Trastorno de la personalidad (F 60)	Trastorno de bipolar (F 31)	Trastorno de ansiedad (F 40)	Trastorno Obsesivo Compulsivo (F 42)	Otros Trastornos mental debido a lesion y Disfuncion (F 06)	Alcohol (F 10)	Drogas multiples (F 19)	Trastornos Mental uso de cocaína (F 14)	esquizofrenia (F 20)	Trasntornos Psicoticos agudos (F 23)	Trastornos esquizoafectivo (F 25)	trastorno psicotico (F 41)	( )
HOSPITALIZACION	Nº de egresos	52	0	1	12	0	0	0	1	5	3	24	2	4	0
	Días de permanencia	46	0	2	9	0	0	0	4	5	2	23	0	1	0
	Promedio de permanencia	9	0	2	1	0	0	0	4	1	0	1	0	0	0
	Nº de Defunciones	0													
Numero de Casos en Consulta Externa		2309	237	166	145	22	122	113	40	69	27	957	19	63	329
Atenciones en Emergencia		301	22	46	27	1	6	26	13	12	0	93	15	5	35

Persona que lleno la ficha

1) En Estadística:

Lic:

2) En Epidemiología:

En la presente tabla se puede apreciar que en el mes de Julio AÑO: 2017, estan en primer lugar Consulta Externa Psiquiatria con Esquizofrenia 957 casos, egresaron 24 casos con Equizofrenia tambien, y en Emergencia se presentaron, 93 casos respectivamente.

**Vigilancia De Infecciones Intrahospitalarias  
JULIO 2017**



**PERÚ**

Ministerio  
de Salud

HOSPITAL  
VÍCTOR LARCO HERRERA

**DIRECCIÓN DE SALUD: V LIMA CIUDAD  
HOSPITAL: VÍCTOR LARCO HERRERA  
OFICINA DE EPIDEMIOLOGÍA Y SALUD AMBIENTAL**

**FORMULARIO A: INFECCIONES INTRAHOSPITALARIAS**

**FORMULARIO II: Vigilancia en el Servicio de UCE (Unidad de Cuidados Especiales)**

**MES: JULIO 2017**

Catéter venoso Central (CVC)				Catéter Urinario permanente (CUP)			
Nº días exposición con CVC	Nº de pacientes vigilados	Nº ITS asociado a CVC	Tasa de ITS	Nº días exposición con CUP	Nº de pacientes vigilados	Nº ITU asociado a CUP	Tasa de ITU
c		d	d/c x 1000	e		f	f/e x 1000
0	0	0	0	16	05	0	0

ITS: Infección del Torrente Sanguíneo ITU: Infección del Tracto Urinario

Fuente: Oficina de Epidemiología y Salud Ambiental - Hospital Víctor Larco Herrera

**Cuadro que muestra la Vigilancia Mensual, de Infecciones Intrahospitalarias correspondientes al mes de JULIO 2017 realizado por la Unidad Funcional de Vigilancia Epidemiológica de OESA del HVLH.**



**Seguimiento al Traslado De Residuos Sólidos  
biocontaminados al relleno Sanitario De Zapallal  
JULIO 2017**



Personal de la OESA, responsable de la Unidad de Salud Ambiental, miembros de la Oficina de Epidemiología y Salud Ambiental del HVLH realiza el seguimiento al vehículo de la Empresa ASISTENCIA AMBIENTAL SAC, que transporta los Residuos Sólidos Biocontaminados hacia el relleno sanitario, el cual se llevó a cabo en el presente mes, cumpliendo con una normatividad actualmente vigente.