



PERÚ

Ministerio de Salud

HOSPITAL VÍCTOR LARCO HERRERA  
Oficina Epidemiología y Salud Ambiental



SE 13 al 16 - N° 04 - 2016

Mes de ABRIL 2016

ACTIVIDADES DE SALUD DEL HOSPITAL VÍCTOR LARCO HERRERA  
ABRIL 2016

## EDITORIAL

### VIRUS INFLUENZA Y LA IMPORTANCIA DE LA VACUNACIÓN

La Influenza es una enfermedad viral respiratoria que causa morbimortalidad importante por poder presentarse no solo de manera estacional sino también en epidemias cuando surge una nueva cepa ante la cual no ha habido inmunidad previa. Se estima que cada año la influenza afecta entre 5 a 15% de la población mundial y causa anualmente entre 250 000 y 500 000 muertes. Las epidemias de Influenza ocurren usualmente durante el otoño y el invierno en países de clima templado.

Consideramos que por lo menos todo el Personal de Salud debe vacunarse contra la gripe cada año para actualizar su protección debido a que la protección de la vacuna contra la gripe dura aproximadamente de 6 a 12 meses y las cepas del virus en la vacuna suelen cambiar

La Oficina de Epidemiología y Salud Ambiental del Hospital Víctor Larco Herrera, dentro de sus actividades correspondientes al 2016, ha programado una campaña de vacunación contra la Influenza para el mes de Mayo dirigida a los trabajadores de la Institución, contemplada dentro del POA, para complementar las acciones de Prevención y Control de este cuadro a través de las Normas de Bioseguridad establecidas en el Manual de este año 2016.

BOLETÍN EPIDEMIOLÓGICO

**MINISTERIO DE SALUD**  
Señor Doctor  
**ANÍBAL VELÁSQUEZ VALDIVIA**  
Ministro de Salud

Señor Doctor  
**YAGUI MOSCOSO MARTÍN JAVIER ALFREDO**  
Director General de Epidemiología

Señor  
**MÉDICO CIRUJANO WALTER ÁLVAREZ PINO**  
Jefe Institucional del Instituto de Gestión de Servicios de Salud.

**HOSPITAL VÍCTOR LARCO HERRERA**  
**MED. GISELLA ESTHER VARGAS CAJAHUANCA**  
Directora General

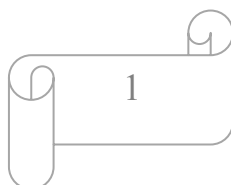
**Med. Roger Alejandro Abanto Marín**  
Jefe de Epidemiología y Salud Ambiental

**EQUIPO EDITOR**  
Med. Roger Alejandro Abanto Marín  
Sr. Edgar Tuesta Ramos

**Miembros de OFICINA DE  
EPIDEMIOLOGÍA Y SALUD AMBIENTAL**  
Lic. Violeta Flores Fernández  
Sr. Samuel Reátegui González  
Sra. Maria Anatay Sambrano  
Sra. Maria Ching Contreras

Teléfono Fax: 2614668  
2615516 anexo-1032

e-mail: [hospvlherrera1@yahoo.es](mailto:hospvlherrera1@yahoo.es)  
<http://www.larcoherrera.gob.pe>



## INDICE

*Editorial..... P. 1*

### **DEPARTAMENTO DE CONSULTA EXTERNA DE PSIQUIATRÍA Y SALUD MENTAL ESTADO DE SITUACIÓN DE LA SALUD MENTAL.**

*Primeras causas de morbilidad Consulta Externa Psiquiatría Adicciones – Pacientes Nuevos ..... P. 3*

*10 Primeras Causas de Morbilidad Consulta Externa Psiquiatría Niños y Adolescentes - Pacientes Nuevos..... P.4*

*10 Primeras Causas de Morbilidad Consulta Externa Psiquiatría Adultos - Pacientes Nuevos..... P.5*

*10 Primeras Causas de Morbilidad de Todas las Consultas Externas Psiquiatría (Adultos + Niños + Adicciones) - Pacientes Nuevos..... P.6*

### **HOSPITAL VÍCTOR LARCO HERRERA**

#### **FRECUENCIAS ACUMULADAS DE LAS ACTIVIDADES HOSPITALARIAS: CONSULTA EXTERNA, EMERGENCIA, HOSPITALIZACIONES Y EGRESOS.**

*Frecuencias acumuladas de las Actividades Hospitalarias:*

*Consulta Externa..... P.7*

*Emergencia..... P.8*

*Hospitalizaciones..... P.9*

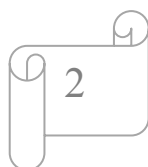
*Egresos..... P. 10*

*Consolidado de Vigilancia de Enfermedades no Trasmisibles..... P.11*

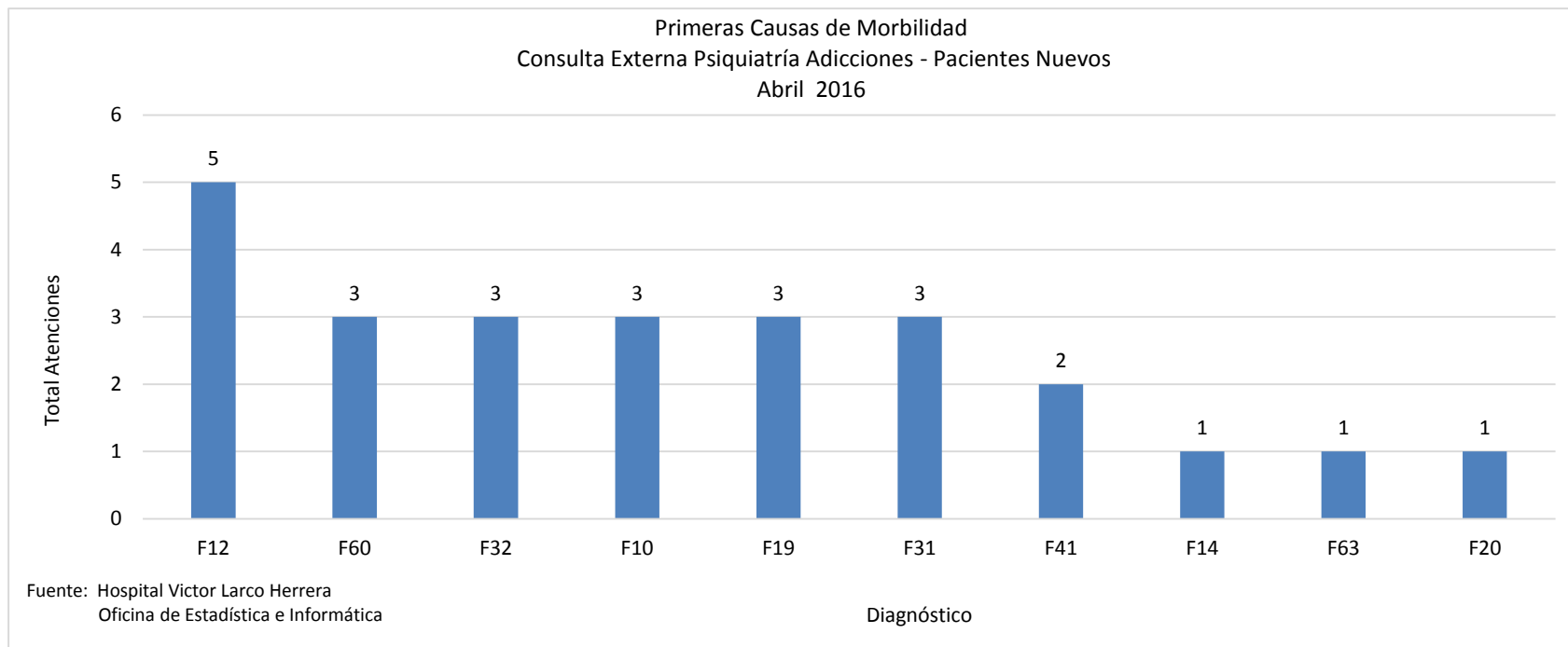
*Vigilancia de Infecciones Intrahospitalarias..... P.12*

*Gráfico de Residuos Sólidos Biocontaminantes..... P.13*

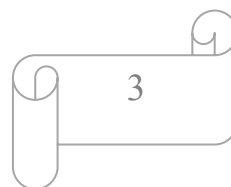
*Seguimiento al Traslado de Residuos Sólidos Biocontaminados al Relleno Sanitario De Zapallal..... P.14*



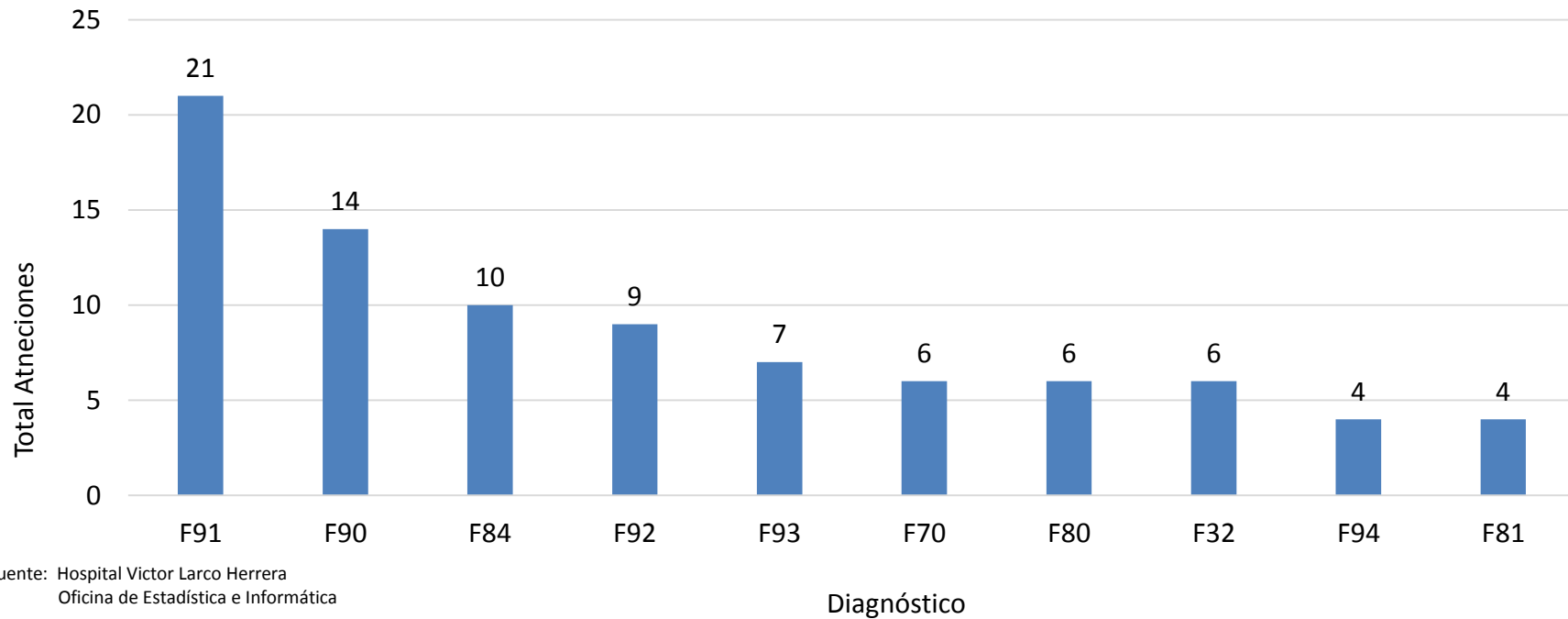
*Hospital Víctor Larco Herrera  
Departamento de Consulta Externa de Psiquiatría y Salud Mental  
Estado de Situación de La Salud Mental  
ABRIL 2016*



*En este gráfico podemos observar que en el Servicio de Adicciones de Consulta Externa en el mes de marzo se presentaron dos casos nuevos de trastornos del comportamiento debido al consumo de conabis (F12), siendo lo más frecuente.*



10 Primeras Causas de Morbilidad  
Consulta Externa Psiquiatría Niños Y Adolescentes - Pacientes Nuevos  
Abril 2016

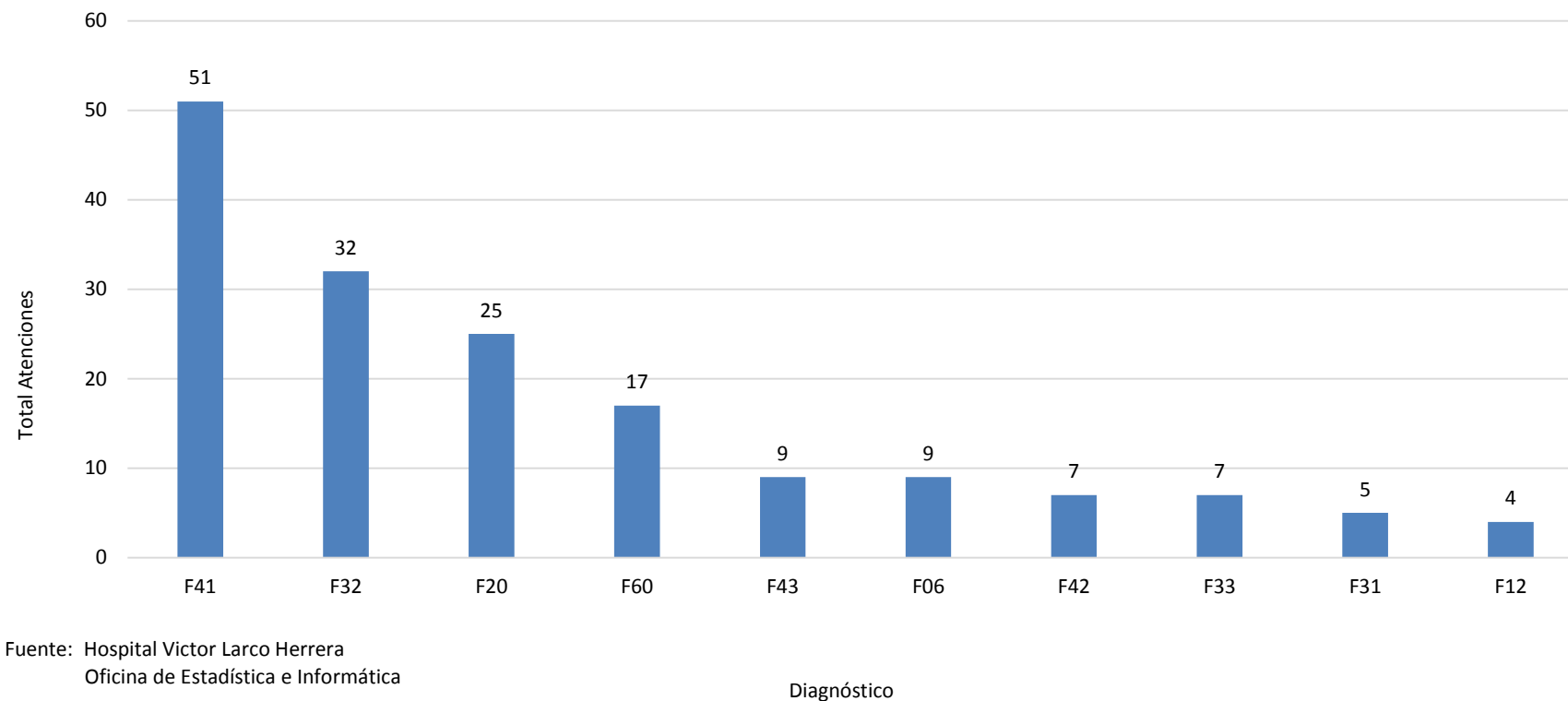


Fuente: Hospital Victor Larco Herrera  
Oficina de Estadística e Informática

*Según este gráfico, en el Servicio de Consulta Externa de Niños y Adolescentes del HVLH se atendieron como pacientes nuevos durante el mes de abril en primer lugar los Trastornos Disociales (F91), en segundo lugar los Trastornos de Déficit de Atención e Hiperactividad (F90) y en tercer lugar los Trastornos Generalizados del Desarrollo (F84). Se aprecia, en comparación al mes anterior, un aumento de los casos de Trastornos Disociales (pasando del sexto lugar en marzo al primer lugar en abril)*



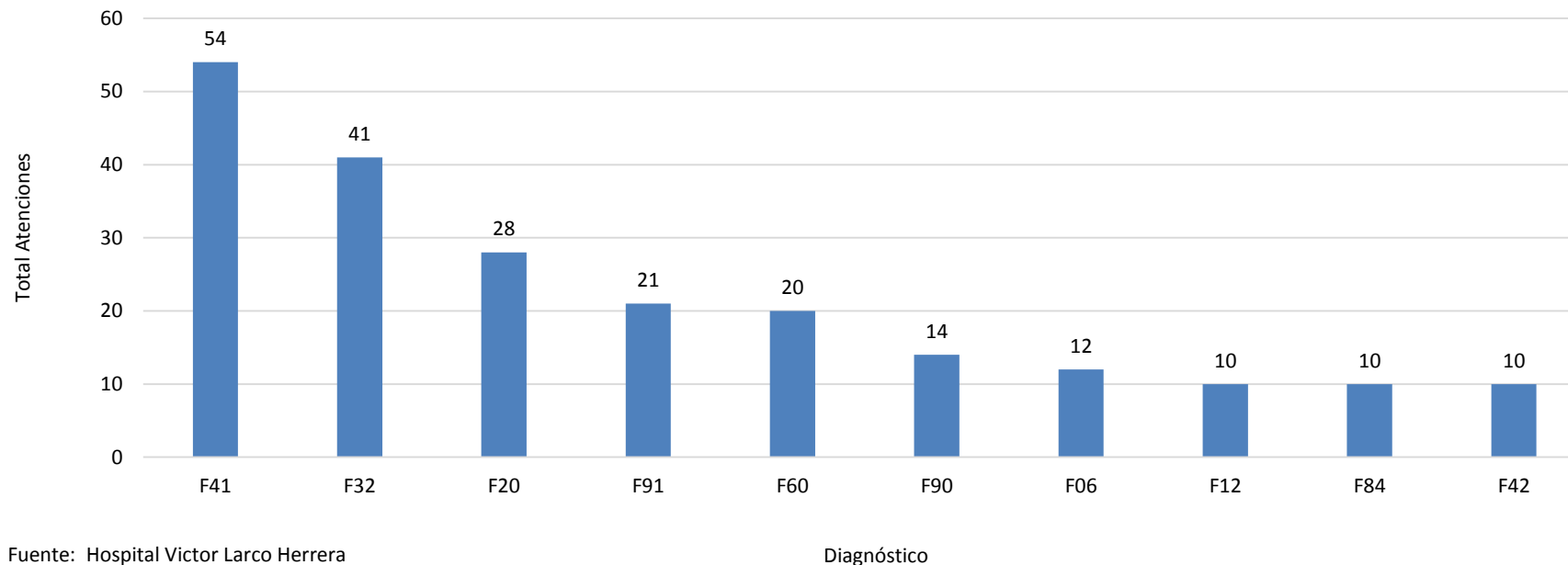
10 Primeras Causas de Morbilidad  
 Consulta Externa Psiquiatría Adultos - Pacientes Nuevos  
 Abril 2016



*En Consulta Externa de Adultos, con respecto a los pacientes nuevos, apreciamos en el mes de abril en primer lugar a los Trastornos de Ansiedad, seguidos de los Trastornos Depresivos y los Trastornos Esquizofrénicos en tercer lugar. Se observa un ligero incremento de la Esquizofrenia y una disminución de los Trastornos de Personalidad si lo comparamos con el mes anterior.*




10 Primeras Causas de Morbilidad de Todas las Consultas Externas Psiquiatría  
(Adultos + Niños + Adicciones) - Pacientes Nuevos  
Abril 2016

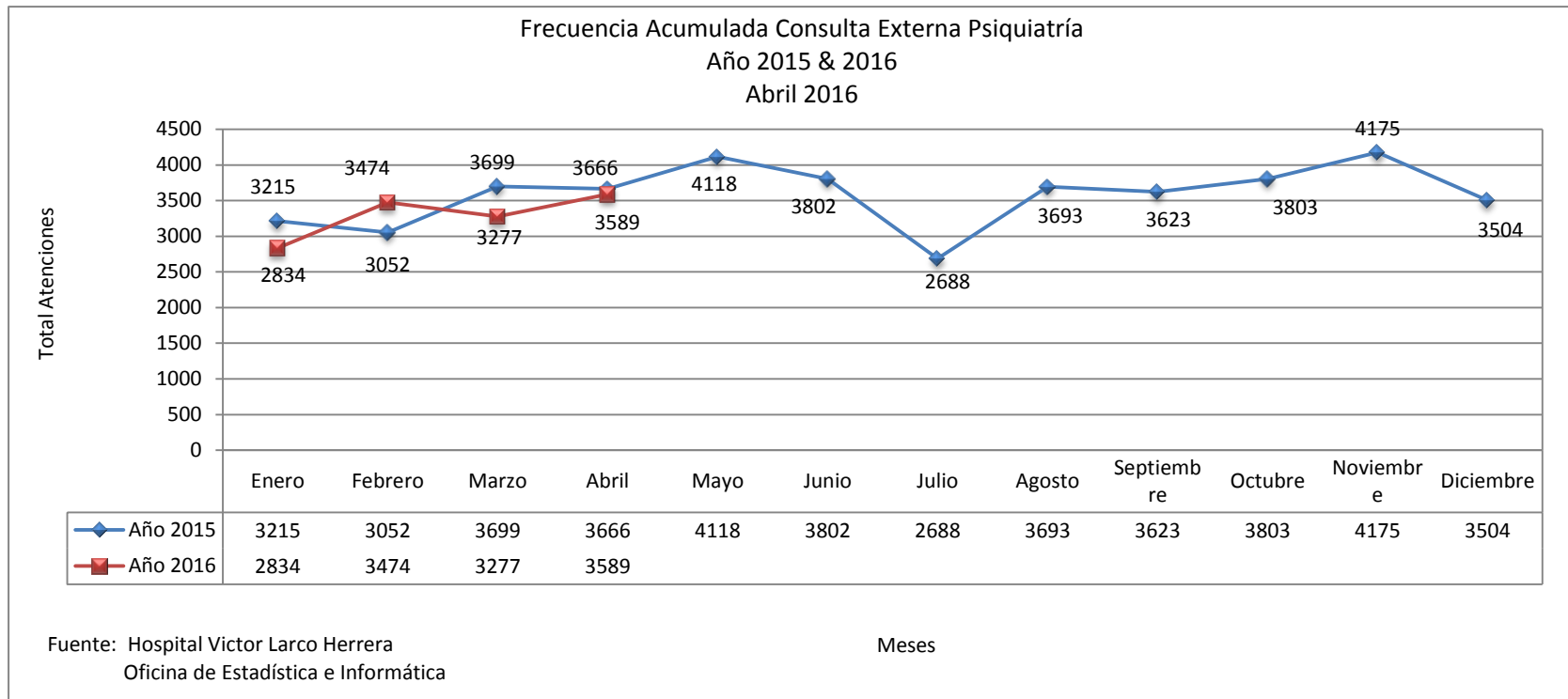


Fuente: Hospital Victor Larco Herrera  
Oficina de Estadística e Informática


*Este gráfico muestra que si sumamos el total de pacientes nuevos atendidos en el mes de abril en las consultas externas de Adicciones, Niños y Adolescentes y Adultos, el primer lugar lo ocupa los Trastornos de Ansiedad, seguido de los Trastornos Depresivos y en tercer lugar los Trastornos Esquizofrénicos. En cuarto lugar están los Trastornos Disociales y relegado al quinto lugar, los Trastornos de Personalidad.*



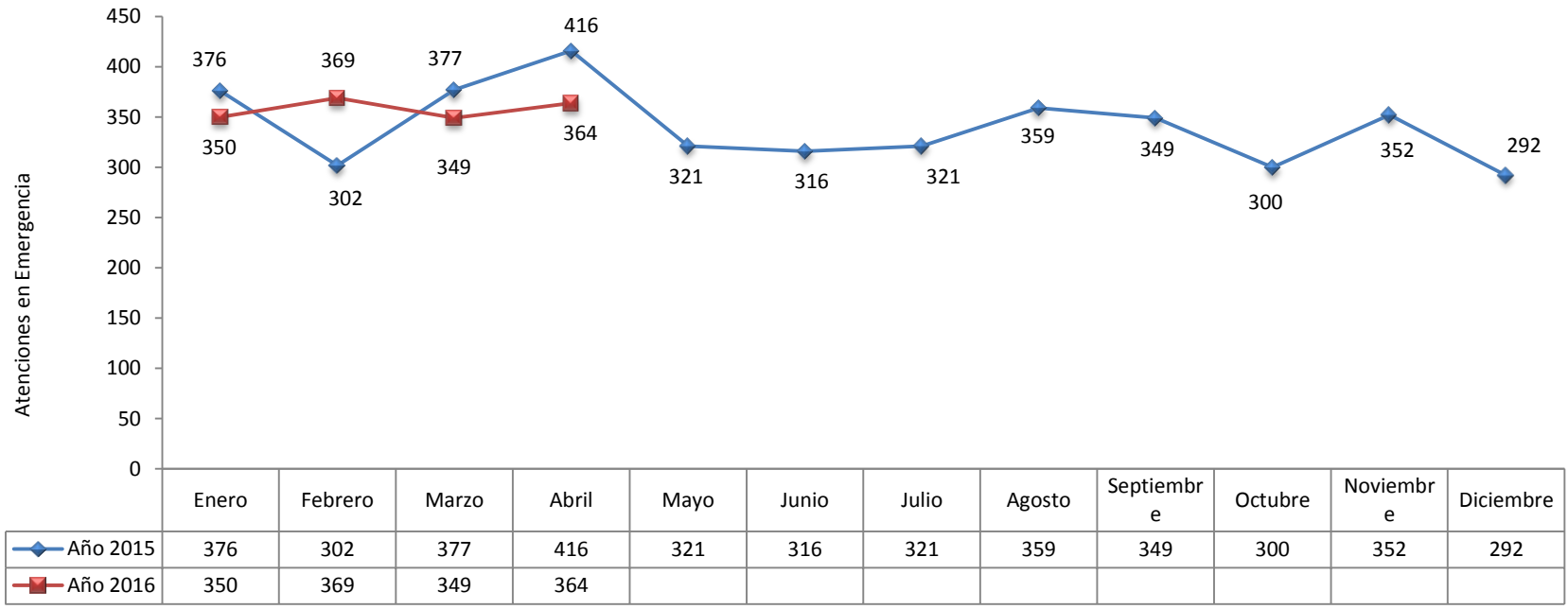
*Hospital Víctor Larco Herrera*  
*Frecuencias acumuladas de las Actividades Hospitalarias: Consulta Externa, Emergencia,*  
*Hospitalizaciones y Egresos.*  
**ABRIL 2016**



*Si tenemos en cuenta las actividades de Consulta Externa, Emergencia, Hospitalizaciones y Egresos en el Hospital Víctor Larco Herrera, en comparación al mes de abril del año 2015 (3666 atenciones), en abril del 2016 tenemos en total 3589 atenciones, una frecuencia acumulada ligeramente menor.*



Frecuencia Acumulada de Ingresos a Emergencia  
Años 2015 & 2016



Fuente: Hospital Victor Larco Herrera  
Oficina de Estadística e Informática

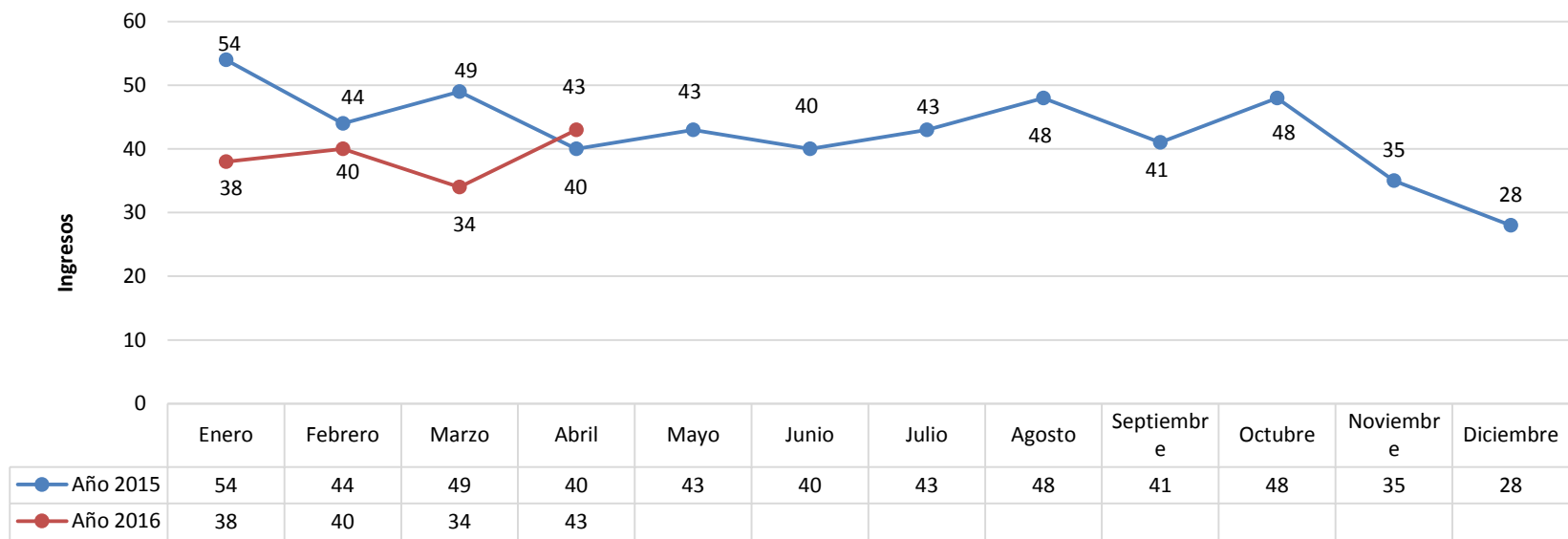
Meses

*Este gráfico nos muestra que, con respecto a los Ingresos en Emergencia, si comparamos con el mes de Abril del 2015 (416 ingresos), en el mes de Abril del 2016 se produjeron 364 ingresos, 42 ingresos menos. Esta cifra puede variar mes a mes, pero en general el promedio es el mismo.*





**Frecuencia Acumulada Servicio de Hospitalización  
Años 2015 & 2016**

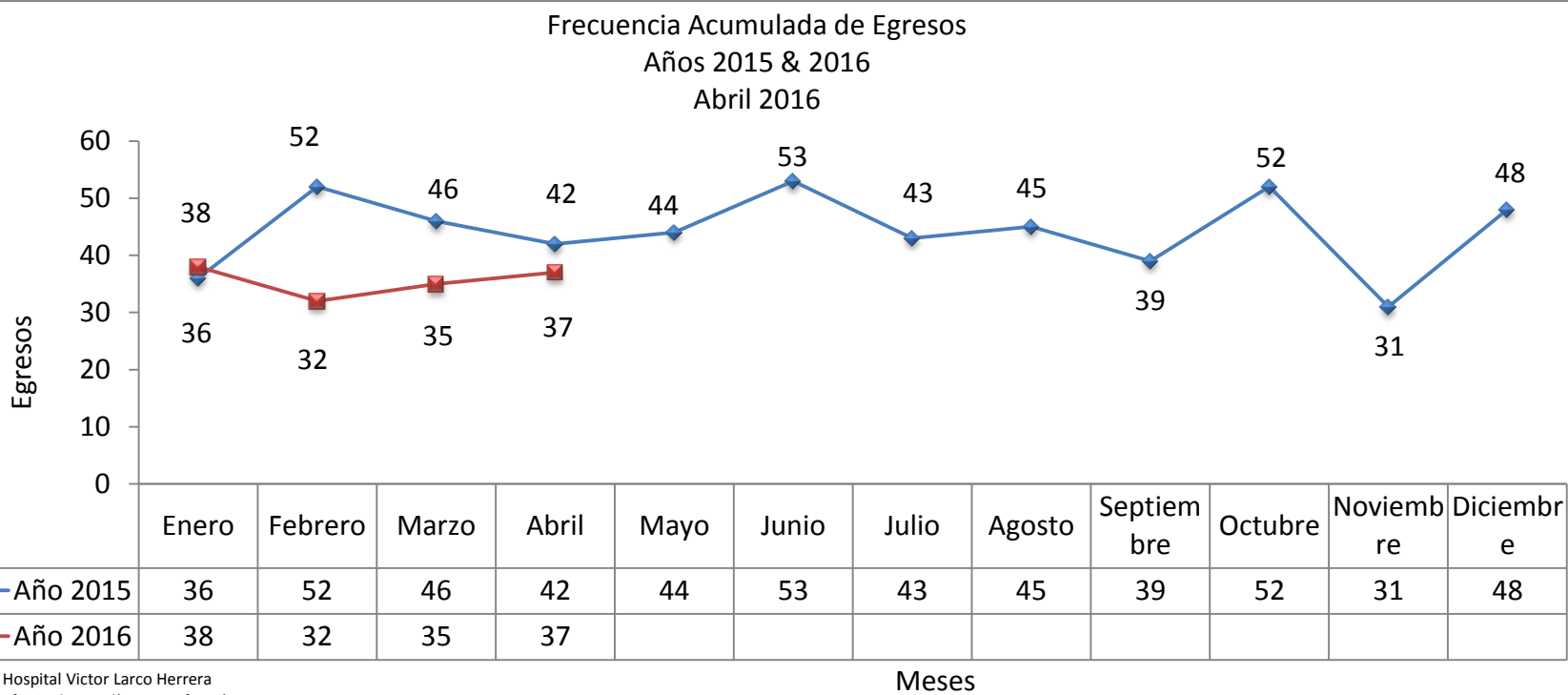


Fuente: Hospital Victor Larco Herrera  
Oficina de Estadística e Informática

Meses

*Este gráfico nos muestra que el número de hospitalizaciones en el mes de Abril del 2016 fue de 43, mientras que en el mes de Abril del 2015 fue de 40. Durante el mes de Abril, a diferencia de los tres meses anteriores, se produjo un ligero incremento del número de Hospitalizaciones.*





Fuente: Hospital Victor Larco Herrera  
Oficina de Estadística e Informática

*Este gráfico nos muestra la cantidad de Egresos de los Servicios de Hospitalización, mes tras mes. En el mes de Abril del 2015 se produjeron 42 Egresos mientras que en Abril del 2016 se produjeron 37 Egresos, 5 Egresos menos.*

**Consolidado de Vigilancia de Enfermedades no Trasmisibles**  
**ABRIL 2016**

VIGILANCIA DE ENFERMEDADES NO TRANSMISIBLES FICHA DE INFORMACION MENSUAL - SALUD MENTAL															
DISA - V-LIMA CIUDAD															
HOSPITAL / INSTITUTO HOSPITAL VICTOR LARCO HERRERA															
Mes: Abril											AÑO: 2016				
Total de egresos Hospitalarios															34
Total dias de permanencia de todos los pacientes															39
Daños (a)	TOTAL	DEPRESION						ADICCIONES				PSICOSIS			
		A	B	C	D	E	G	H	I	J	K	L	M	N	O
(Codigo Cie x)		(F 32)	(F 60)	(F 31)	(F 40)	(F 42)	(F 06)	(F 10)	(F 19)	(F 14)	(F 20)	(F 23)	(F 25)	(F 41)	()
HOSPITALIZACION	Nº de egresos	34	1	2	2	0	0	1	1	9	0	14	0	4	0
	Dias de permanencia	39	2	0	6	0	0	1	2	9	2	15	0	2	0
	Promedio de permanencia	11	2	0	3	0	0	1	2	1	0	1	0	1	0
	Nº de Defunciones														
Numero de Casos en Consulta Externa	2359	250	205	139	35	133	113	38	56	13	910	10	60	397	
Atenciones en Emergencia	311	45	35	21	0	11	15	4	21	0	101	14	10	34	
Persona que lleno la ficha							1) En Estadística:								
Lic:							2)En Epidemiología:								

*En esta tabla podemos observar que durante el mes de Abril del 2016 se produjeron 34 Egresos, 2359 casos atenciones en Consulta Externa y 311atenciones en Emergencia. En todos los casos, el Trastorno Mental más frecuente que se atiende es la Esquizofrenia.*

## Vigilancia De Infecciones Intrahospitalarias ABRIL 2016



PERÚ

Ministerio  
de Salud

HOSPITAL  
VÍCTOR LARCO HERRERA

**DIRECCIÓN DE SALUD: V LIMA CIUDAD  
HOSPITAL: VÍCTOR LARCO HERRERA  
OFICINA DE EPIDEMIOLOGÍA Y SALUD AMBIENTAL**

**FORMULARIO A: INFECCIONES  
INTRAHOSPITALARIAS**

**FORMULARIO II: Vigilancia en el Servicio de UCE (Unidad de Cuidados Especiales)**

**MES: ABRIL 2016**


Catéter venoso Central (CVC)				Catéter Urinario permanente (CUP)			
Nº días exposición con CVC	Nº de pacientes vigilados	Nº ITS asociado a CVC	Tasa de ITS	Nº días exposición con CUP	Nº de pacientes vigilados	Nº ITU asociado a CUP	Tasa de ITU
c		d	d/c x 1000	e		f	f/e x 1000
0	0.0	0	0	83	13	0	0

ITS: Infección del Torrente Sanguíneo

ITU: Infección del Tracto Urinario

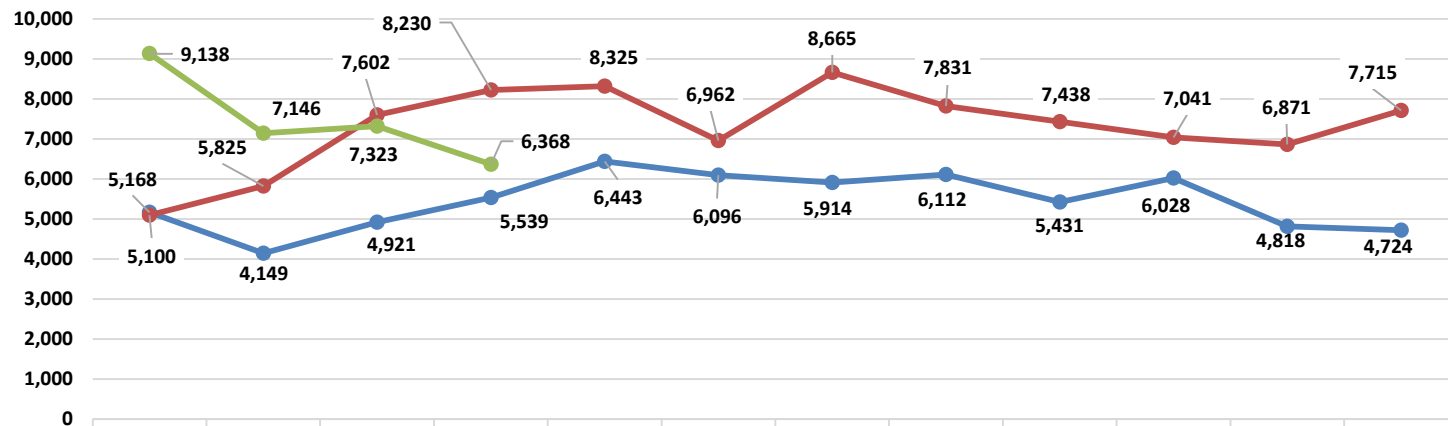
Fuente: Oficina de Epidemiología y Salud Ambiental - Hospital Víctor Larco Herrera  
Lic. Violeta Flores.

*Cuadro que muestra la Vigilancia Mensual, de Infecciones Intrahospitalarias correspondientes al mes de ABRIL 2016 realizado por la OESA del HVLH.*



### Gráfico De Residuos Sólidos Biocontaminados ABRIL 2016

Comparativo de Residuos Sólidos Biocontaminados Generados Años 2014 al 2016  
Abril 2016



	ENERO	FEBRERO	MARZO	ABRIL	MAYO	JUNIO	JULIO	AGOSTO	SEPTIEMBRE	OCTUBRE	NOVIEMBRE	DICIEMBRE
— AÑO 2014	5,168	4,149	4,921	5,539	6,443	6,096	5,914	6,112	5,431	6,028	4,818	4,724
— AÑO 2015	5,100	5,825	7,602	8,230	8,325	6,962	8,665	7,831	7,438	7,041	6,871	7,715
— AÑO 2016	9,138	7,146	7,323	6,368								

FUENTE: Hospital Victor Larco Herrera  
Oficina de Epidemiología y Salud Ambiental

*Este gráfico nos muestra que los residuos biocontaminados en los últimos tres años (2014, 2015 y 2016) se ha mantenido dentro del promedio: unos seis mil kilogramos al mes y ochenta mil kilogramos al año, con variaciones entre meses. En general, en ABRIL hay menos cantidad de residuos.*

**Seguimiento al Traslado De Residuos Sólidos Biocontaminados  
Al Relleno Sanitario De Zapallal (21-04-2016)  
ABRIL 2016**



*El Sr. Samuel Reátegui, técnico de la Oficina de Epidemiología y Salud Ambiental del HVLH realiza el seguimiento al vehículo de la Empresa PRISMA, que transporta los Residuos Sólidos Biocontaminados hacia el relleno sanitario de Zapallal, el cual se llevó a cabo el día 21 de los corrientes, cumpliendo con una normatividad actualmente vigente.*